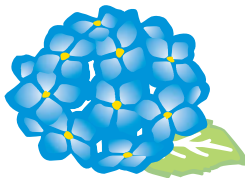



さいたま市 区の花ロゴ デザインマニュアル



西区の花 アジサイ



見沼区の花 クマガイソウ



南区の花 ヒマワリ



中央区の花 バラ




北区の花 菜の花



緑区の花 サクラ



桜区の花 サクラソウ



大宮区の花 さくら



岩槻区の花 やまぶき



浦和区の花 ニチニチソウ

はじめに

さいたま市誕生10周年を記念して決定した区の緑化推進のシンボルフラワーとなる10区の「区の花」を、たくさんの区民の皆さんに知っていただき、親しんでいただくため、「区の花」のデザインが決定しました。この「さいたま市区の花ロゴデザインマニュアル」では、区の花のデザインと、区の花ロゴのデザインの使用について、最低限のルールをまとめたものです。デザインをご使用の際は、ぜひこのマニュアルをご覧くださいますようお願いいたします。

10区の区の花 (平成22年制定)

西区の花 アジサイ



北区の花 菜の花



大宮区の花 さくら



見沼区の花 クマガイソウ



中央区の花 バラ



桜区の花 サクラソウ



浦和区の花 ニチニチソウ



南区の花 ヒマワリ



緑区の花 サクラ



岩槻区の花 やまぶき



10区のデザインコンセプト

区	区の花	コンセプト
西区	アジサイ	西区のイメージカラー(あお)、水と緑と花のまち西区の花・アジサイ
北区	菜の花	誰もがきたくなるまち、北区の花・菜の花
大宮区	さくら	氷川の杜の緑と文化が調和する大宮区の花・さくら
見沼区	クマガイソウ	豊かな自然と澄んだ空、うらかな見沼区の花・クマガイソウ
中央区	バラ	したしみあふれるまち、中央区の花・バラ
桜区	サクラソウ	自然あふれるまち、ほほえみ桜区の花・サクラソウ
浦和区	ニチニチソウ	にぎわいと元気あふれる、わくわく浦和区の花・ニチニチソウ
南区	ヒマワリ	元気いっぱい笑顔満開、南区の花・ヒマワリ
緑区	サクラ	通船堀に咲き誇る緑区の花・サクラ
岩槻区	やまぶき	自然との調和、心豊かなやすらぎ岩槻区の花・やまぶき




基本デザイン

西区 アジサイ






基本形

モノクロ

線画



基本カラー

	花びらふちどり DIC 640 CMYK C 100 + M 20
	花柱 DIC 166 CMYK M 10 + Y 100
	葉 DIC 359 CMYK C 33 + Y 73
	葉ふちどり DIC 364 CMYK C 40 + M 3 + Y 61
	花びら CMYK C 85 + M 20 ~ 0

	花びらふちどり K 66
	花柱 K 16
	葉 K 28
	葉ふちどり K 34
	花びら K 58 ~ 0


	K 100
-------------------------------------------------------------------------------------	-------

北区 菜の花

基本形





モノクロ

線画



基本カラー

	葉・花びらふちどり DIC F307 CMYK C 50 + Y 100
	葉脈 DIC 2547 CMYK C 60 + Y 100
	花柱 DIC F166 CMYK Y 100
	花びら CMYK C 100 ~ 0

	葉・花びらふちどり K 50
	葉脈 K 55
	花柱 K 10
	花びら K 30 ~ 0

	K 100
---------------------------------------------------------------------------------------	-------




基本デザイン

大宮区 さくら

基本形


モノクロ

線画



基本カラー

 花びら・柱頭 DIC 2239
CMYK M 50

 花びら・柱頭
K 40

 K 100

 花柱 DIC F170
CMYK M 25 + Y 100

 花柱
K 25

見沼区 クマガイソウ

基本形

モノクロ

線画




基本カラー

 茎 DIC 365
CMYK C 50 + Y 80

 茎
K 40

 K 100

 葉ふちどり DIC 367
CMYK C 50 + Y 70 + K 20

 葉ふちどり
K 50

 花びらふちどり DIC F227
CMYK M 50 + Y 20

 花びらふちどり
K 40


 葉3枚
CMYK C 32 + Y 61 ~ M10


 葉3枚
K 30 ~ 0

 花びら
CMYK M 20 ~ 0


 花びら
K 20 ~ 0

 花びら下
CMYK Y 60 ~ 0

 花びら下
K 30 ~ 0

 葉の中
CMYK C 32 + Y 61 ~ 0

 葉の中
K 20 ~ 0

 葉2枚
CMYK C 50 + Y 80 ~ C 25 + Y 30

 葉2枚
K 40 ~ 20

基本デザイン

中央区 バラ

基本形

モノクロ

線画



基本カラー



葉・茎 DIC 2547
CMYK C 55 + Y 100



花ビラふちどり DIC F102
CMYK M 80 + Y 50



花ビラ
CMYK M 25 + Y 20 ~ 0



葉・茎
K 44



花ビラふちどり
K 60



花ビラ
K 0 ~ 35



K 100

桜区 サクラソウ

基本形

モノクロ

線画



基本カラー



葉・茎・花柱 DIC F307
CMYK C 50 + Y 100



花ビラふちどり DIC F315
CMYK C 20 + M 50



花柱 DIC F166
CMYK Y 100



花ビラ
CMYK M 50 ~ 0



葉・茎・花柱
K 40



花ビラふちどり
K 50



花柱
K 10



花ビラ
K 38 ~ 0



K 100

基本デザイン

浦和区 ニチニチソウ






基本形






モノクロ

線画



基本カラー

-  葉・茎 DIC F273
CMYK C 65 + Y 100
-  花ビラふちどり DIC 2497
CMYK M 90 + Y 60
-  花ビラ DIC 2017
CMYK M 8
-  花柱 DIC F166
CMYK Y 100
-  花ビラグラデーション部分
CMYK M 70 + Y 45 ~ 0

-  葉・茎
K 50
-  花ビラふちどり
K 65
-  花ビラ
K 5
-  花柱
K 10
-  花ビラグラデーション部分
K 55 ~ 0


-  K 100

南区 ヒマワリ






基本形



モノクロ

線画



基本カラー

-  花ビラ DIC 125
CMYK M 15 + Y 100
-  花ビラふちどり DIC 340
CMYK C 36 + M 57 + Y 84 + K 23
-  茎 DIC 365
CMYK C 50 + Y 70
-  葉 DIC 2552
CMYK C 60 + Y 90
-  花の中心部分
CMYK M 20 + Y 50 ~ M 40 + Y 100

-  花ビラ
K 20
-  花ビラふちどり
K 70
-  茎
K 40
-  葉
K 45
-  花の中心部分
K 45 ~ 5

-  K 100

基本デザイン

緑区 サクラ

基本形

モノクロ

線画



基本カラー

- 花びらふちどり DIC 274
CMYK M 70 + Y 30
- 枝 DIC 2302
CMYK M 30 + Y 35 + K 40
- 葉 DIC F307
CMYK C 50 + Y 100
- 花柱 DIC 125
CMYK M 16 + Y 100
- 花びら
CMYK M 30 + Y 10 ~ 0

- 花びらふちどり・枝
K 55
- 葉
K 45
- 花柱
K 22
- 花びら
K 20 ~ 0

- K 100

岩槻区 やまぶき

基本形

モノクロ

線画



基本カラー

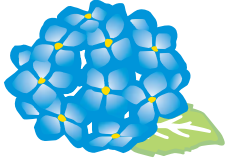
- 花びら中心 DIC F85
CMYK M 40 + Y 87
- 花びら2 DIC 2073
CMYK M 30 + Y 87
- 花びらふちどり DIC 339
CMYK C 32 + M 49 + Y 74 + K 30
- 茎 DIC 365
CMYK C 50 + Y 80
- 花びら3・4
CMYK M 20 + Y 87 ~ M 10 + Y 87
- 葉
CMYK C 28 + Y 43 ~ C 50 + Y 80

- 花びら中心
K 35
- 花びら2
K 30
- 花びらふちどり
K 70
- 茎
K 45
- 花びら3・4
K 10 ~ K 25
- 葉
K 20 ~ K 40

- K 100

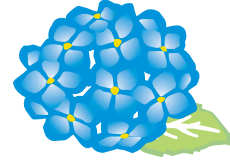
デザイン使用基準 西区

ヨコ型 1



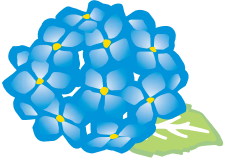
西区の花 アジサイ

タテ型 1



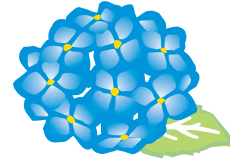
西区の花
アジサイ

ヨコ型 2



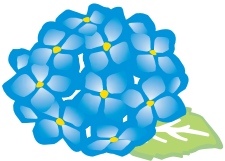
西区の花
アジサイ

タテ型 2



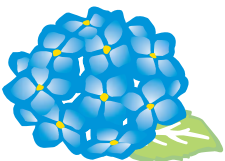
西区の花
アジサイ

ヨコ型 3



西区の花
アジサイ

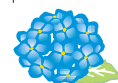
ヨコ型 4



西区の花 アジサイ

花部分最小使用サイズ

15mm



西区の花 アジサイ

使用スペースに合わせて文字組を選んでください。

デザイン使用基準 北区

ヨコ型 1



北区の花 菜の花

タテ型 1



菜の花
北区の花

ヨコ型 2



北区の花
菜の花

タテ型 2



北区の花
菜の花

ヨコ型 3



北区の花
菜の花

ヨコ型 4



北区の花 菜の花

花部分最小使用サイズ




北区の花 菜の花

使用スペースに合わせて文字組を選んでください。


デザイン使用基準 大宮区

ヨコ型 1



大宮区の花 さくら

タテ型 1




大宮区の花
さくら

ヨコ型 2




大宮区の花
さくら

タテ型 2




大宮区の花
さくら

ヨコ型 3



大宮区の花
さくら

ヨコ型 4



大宮区の花 さくら

花部分最小使用サイズ

15mm



大宮区の花 さくら

使用スペースに合わせて文字組を選んでください。

デザイン使用基準 見沼区

ヨコ型 1



見沼区の花 クマガイソウ

ヨコ型 2



見沼区の花
クマガイソウ

ヨコ型 3



見沼区の花
クマガイソウ

ヨコ型 4



見沼区の花 クマガイソウ

タテ型 1



見沼区の花
クマガイソウ

タテ型 2



見沼区の花
クマガイソウ

花部分最小使用サイズ



見沼区の花
クマガイソウ

使用スペースに合わせて文字組を選んでください。

デザイン使用基準 中央区

ヨコ型 1



中央区の花 バラ

タテ型 1



中央区の花
バラ

ヨコ型 2



中央区の花
バラ

タテ型 2



中央区の花
バラ

ヨコ型 3



中央区の花
バラ

ヨコ型 4



中央区の花 バラ

花部分最小使用サイズ

15mm



中央区の花 バラ

使用スペースに合わせて文字組を選んでください。

デザイン使用基準 桜区

ヨコ型 1



桜区の花 サクラソウ

ヨコ型 2



桜区の花
サクラソウ

ヨコ型 3



桜区の花
サクラソウ

ヨコ型 4



桜区の花 サクラソウ

タテ型 1



桜区の花
サクラソウ

タテ型 2



桜区の花
サクラソウ

花部分最小使用サイズ

15mm



桜区の花
サクラソウ

使用スペースに合わせて文字組を選んでください。

デザイン使用基準 浦和区

ヨコ型 1



浦和区の花 ニチニチソウ

ヨコ型 2



浦和区の花
ニチニチソウ

ヨコ型 3



浦和区の花
ニチニチソウ

ヨコ型 4



浦和区の花 ニチニチソウ

タテ型 1



浦和区の花
ニチニチソウ

タテ型 2



浦和区の花
ニチニチソウ

花部分最小使用サイズ

15mm




浦和区の花
ニチニチソウ

使用スペースに合わせて文字組を選んでください。


デザイン使用基準 南区

ヨコ型 1




南区の花 ヒマワリ

タテ型 1




南区の花
ヒマワリ

ヨコ型 2




南区の花
ヒマワリ

タテ型 2



南区の花
ヒマワリ

ヨコ型 3



南区の花
ヒマワリ

ヨコ型 4



南区の花 ヒマワリ

花部分最小使用サイズ



南区の花 ヒマワリ

使用スペースに合わせて文字組を選んでください。

デザイン使用基準 緑区

ヨコ型 1



緑区の花 サクラ

タテ型 1



緑区の花
サクラ

ヨコ型 2



緑区の花
サクラ

タテ型 2



緑区の花
サクラ

ヨコ型 3



緑区の花
サクラ

ヨコ型 4



緑区の花 サクラ

花部分最小使用サイズ

15mm



緑区の花 サクラ

使用スペースに合わせて文字組を選んでください。

デザイン使用基準 岩槻区

ヨコ型 1



岩槻区の花 やまぶき

タテ型 1



岩槻区の花
やまぶき

ヨコ型 2



岩槻区の花
やまぶき

タテ型 2



岩槻区の花
やまぶき

ヨコ型 3



岩槻区の花
やまぶき

ヨコ型 4



岩槻区の花 やまぶき

花部分最小使用サイズ

15mm



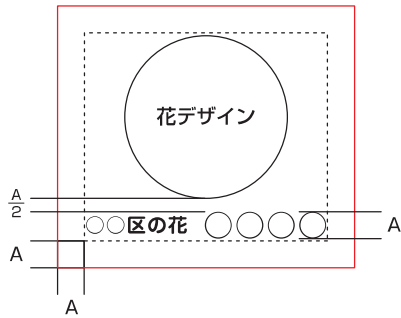
岩槻区の花 やまぶき

使用スペースに合わせて文字組を選んでください。

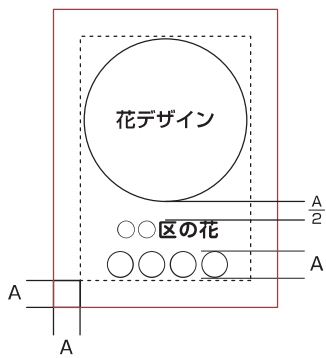
デザイン・ロゴ使用基準

デザイン・ロゴの視認性を高めるために、まわりに十分な余白を確保する必要があります。
赤線内には他の文字や絵などを入れてはいけません。
赤線内は十分な余白を確保するための推奨範囲です。

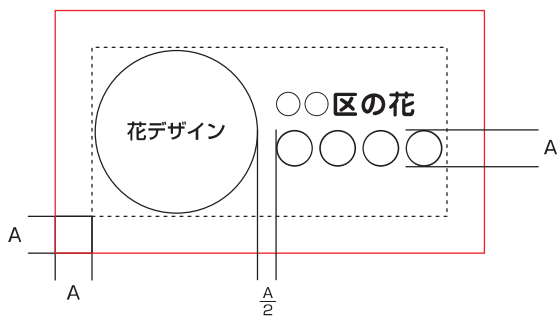
ヨコ型 1



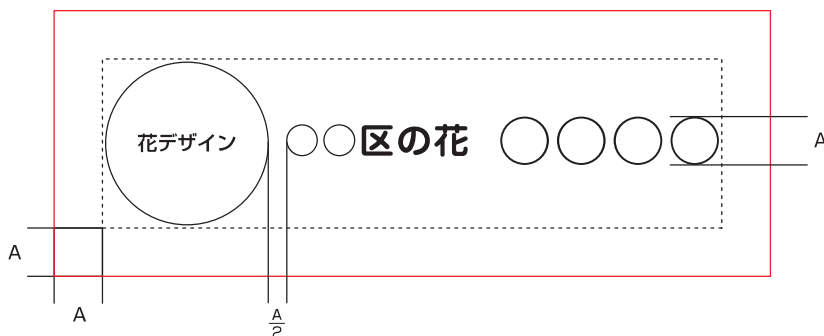
ヨコ型 2



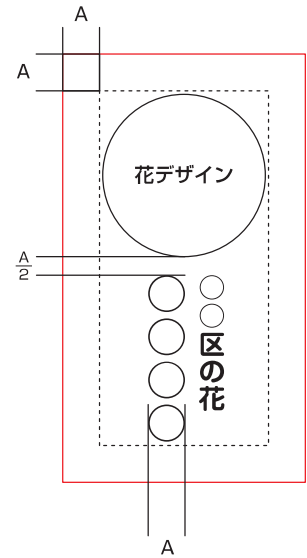
ヨコ型 3



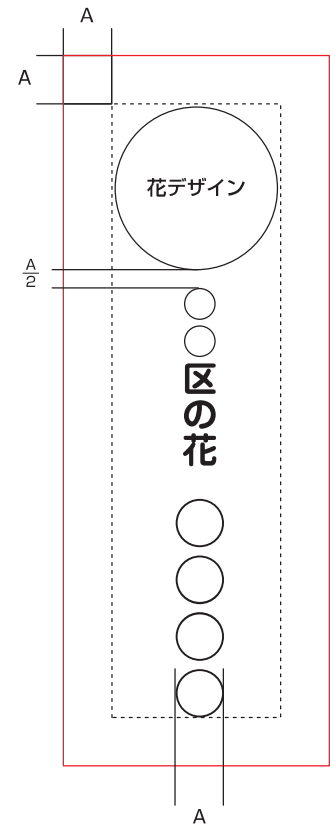
ヨコ型 4



タテ型 1



タテ型 1



ロゴ使用基準

ロゴの視認性を高めるために、まわりに十分な余白を確保する必要があります。

赤線内には他の文字や絵などを入れてはいけません。

赤点線内は十分な余白を確保するための推奨範囲です。

ヨコ型




ヨコ型 2



ヨコ型 3



タテ型



タテ型 2



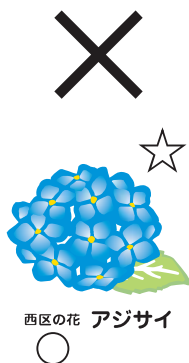
基本デザインルール

使用禁止例




デザインやロゴは正しく表示されることによって、初めて意図したイメージが伝わります。以下の点は特にご注意ください。

※さいたま市が別途定める例外事項を除く。

※使用禁止例は、10区すべての花のデザインにあてはまります。



デザインやロゴに、他の記号や文字を近付けてはいけません。



基本デザインルール

使用禁止例

デザインやロゴは正しく表示されることによって、初めて意図したイメージが伝わります。以下の点は特にご注意ください。

※さいたま市が別途定める例外事項を除く。

※使用禁止例は、10区すべての花のデザインにあてはまります。



色ベタに配置しないでください。




写真の上に配置しないでください。

特例（ナンバープレート）




基本デザインルール

特例（改ざん防止用紙）



展開例

封筒



白封筒



名刺

