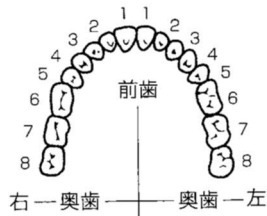


妊娠中と産後の歯の状態

(上顎)



(下顎)



歯の状態記号：健全歯／むし歯(未処置歯)C
処置歯○ 喪失歯△

初回診査	年 月 日
妊 娠	週
要治療のむし歯	なし あり(本)
歯 石	なし あり
歯 肉 の 炎 症	なし あり(要指導) あり(要治療)
特記事項	
施設名又は担当者名	

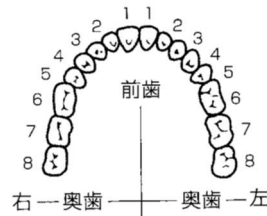
8 7 6 5 4 3 2 1 1 2 3 4 5 6 7 8	妊娠・産後	週
8 7 6 5 4 3 2 1 1 2 3 4 5 6 7 8	歯 石	なし あり
8 7 6 5 4 3 2 1 1 2 3 4 5 6 7 8	歯 肉 の 炎 症	なし あり(要指導) あり(要治療)
特記事項		
年 月 日診査	施設名又は担当者名	

8 7 6 5 4 3 2 1 1 2 3 4 5 6 7 8	妊娠・産後	週
8 7 6 5 4 3 2 1 1 2 3 4 5 6 7 8	歯 石	なし あり
8 7 6 5 4 3 2 1 1 2 3 4 5 6 7 8	歯 肉 の 炎 症	なし あり(要指導) あり(要治療)
特記事項		
年 月 日診査	施設名又は担当者名	

※むし歯や歯周病などの病気は妊娠中に悪くなりやすいものです。歯周病は早産等の原因となることがあるので注意し、歯科医師に相談しましょう。
※歯科医師にかかるときは、妊娠中であることを話してください。

妊娠中と産後の歯の状態

(上顎)



(下顎)



歯の状態記号：健全歯／むし歯(未処置歯)C
処置歯○ 喪失歯△

初回診査	年 月 日
妊 娠	週
要治療のむし歯	なし あり(本)
歯 石	なし あり
歯 肉 の 炎 症	なし あり(要指導) あり(要治療)
特記事項	
施設名又は担当者名	

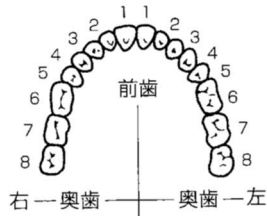
8 7 6 5 4 3 2 1 1 2 3 4 5 6 7 8	妊娠・産後	週
8 7 6 5 4 3 2 1 1 2 3 4 5 6 7 8	歯 石	なし あり
8 7 6 5 4 3 2 1 1 2 3 4 5 6 7 8	歯 肉 の 炎 症	なし あり(要指導) あり(要治療)
特記事項		
年 月 日診査	施設名又は担当者名	

8 7 6 5 4 3 2 1 1 2 3 4 5 6 7 8	妊娠・産後	週
8 7 6 5 4 3 2 1 1 2 3 4 5 6 7 8	歯 石	なし あり
8 7 6 5 4 3 2 1 1 2 3 4 5 6 7 8	歯 肉 の 炎 症	なし あり(要指導) あり(要治療)
特記事項		
年 月 日診査	施設名又は担当者名	

※むし歯や歯周病などの病気は妊娠中に悪くなりやすいものです。歯周病は早産等の原因となることがあるので注意し、歯科医師に相談しましょう。
※歯科医師にかかるときは、妊娠中であることを話してください。

妊娠中と産後の歯の状態

(上顎)



(下顎)



歯の状態記号：健全歯／むし歯(未処置歯)C
処置歯○ 喪失歯△

初回診査	年 月 日
妊 娠	週
要治療のむし歯	なし あり(本)
歯 石	なし あり
歯 肉 の 炎 症	なし あり(要指導) あり(要治療)
特記事項	
施設名又は担当者名	

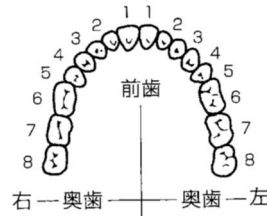
8 7 6 5 4 3 2 1 1 2 3 4 5 6 7 8	妊娠・産後	週
8 7 6 5 4 3 2 1 1 2 3 4 5 6 7 8	歯 石	なし あり
8 7 6 5 4 3 2 1 1 2 3 4 5 6 7 8	歯 肉 の 炎 症	なし あり(要指導) あり(要治療)
特記事項		
年 月 日診査	施設名又は担当者名	

8 7 6 5 4 3 2 1 1 2 3 4 5 6 7 8	妊娠・産後	週
8 7 6 5 4 3 2 1 1 2 3 4 5 6 7 8	歯 石	なし あり
8 7 6 5 4 3 2 1 1 2 3 4 5 6 7 8	歯 肉 の 炎 症	なし あり(要指導) あり(要治療)
特記事項		
年 月 日診査	施設名又は担当者名	

※むし歯や歯周病などの病気は妊娠中に悪くなりやすいものです。歯周病は早産等の原因となることがあるので注意し、歯科医師に相談しましょう。
※歯科医師にかかるときは、妊娠中であることを話してください。

妊娠中と産後の歯の状態

(上顎)



(下顎)



歯の状態記号：健全歯／むし歯(未処置歯)C
処置歯○ 喪失歯△

初回診査	年 月 日
妊 娠	週
要治療のむし歯	なし あり(本)
歯 石	なし あり
歯 肉 の 炎 症	なし あり(要指導) あり(要治療)
特記事項	
施設名又は担当者名	

8 7 6 5 4 3 2 1 1 2 3 4 5 6 7 8	妊娠・産後	週
8 7 6 5 4 3 2 1 1 2 3 4 5 6 7 8	歯 石	なし あり
8 7 6 5 4 3 2 1 1 2 3 4 5 6 7 8	歯 肉 の 炎 症	なし あり(要指導) あり(要治療)
特記事項		
年 月 日診査	施設名又は担当者名	

8 7 6 5 4 3 2 1 1 2 3 4 5 6 7 8	妊娠・産後	週
8 7 6 5 4 3 2 1 1 2 3 4 5 6 7 8	歯 石	なし あり
8 7 6 5 4 3 2 1 1 2 3 4 5 6 7 8	歯 肉 の 炎 症	なし あり(要指導) あり(要治療)
特記事項		
年 月 日診査	施設名又は担当者名	

※むし歯や歯周病などの病気は妊娠中に悪くなりやすいものです。歯周病は早産等の原因となることがあるので注意し、歯科医師に相談しましょう。
※歯科医師にかかるときは、妊娠中であることを話してください。