

令和 8 年 3 月 6 日

さいたま市教育委員会事務局学校教育課

令和 7 年度「特色ある学校づくり」計画に係る市立高等・
中等教育（後期課程）学校教育満足度調査

1 調査の概要

(1) 目的

「さいたま市立高等学校『特色ある学校づくり』計画」の推進にあたり、市立高等・中等教育学校（後期課程）教育に係る満足度の現状と課題を把握すること。

(2) 対象

	調査及び対象	母集団	方法	回答数 (回答率)
①	生徒調査 市立高等学校・中等教育学校 (後期課程) 生徒	3,326	全校生徒に 依頼	1,239 (37.3%)
②	保護者調査 上記生徒の保護者	3,326	①の生徒の 保護者に依頼	1,931 (58.1%)

(3) 調査期間

令和 7 年 1 0 月 1 日（水）～令和 8 年 1 月 3 0 日（金）

(4) 方法

- (ア) 高校教育課が①生徒調査及び②保護者調査について、過年度の調査との比較及び継続性を考慮して設定した質問項目によるウェブアンケートフォーム（Forms）をそれぞれ作成
- (イ) 高校教育課から各校にアンケートフォームの URL を通知
- (ウ) 各校から、生徒及び保護者にアンケートフォームの URL を配信し、調査実施を通知
- (エ) 生徒及び保護者は、学校及び家庭にてアンケートに回答（保護者の回答は生徒 1 名につき 1 回）
- (オ) アンケートの回答を、高校教育課が集計

2 調査結果【生徒調査】

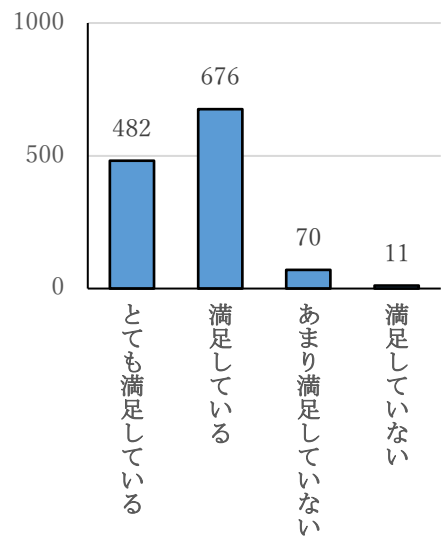
(1) あなたが通っている学校での生活に満足していますか

- A とても満足している (38.9%)
- B 満足している (54.6%)
- C あまり満足していない (5.6%)
- D 満足していない (0.9%)

※各項目の%は回答人数を母集団とする)

- A・Bを合わせた回答数：1158 (93.5%)
- C・Dを合わせた回答数：81 (6.5%)

学校生活の満足について、肯定的回答をした生徒は年々増加傾向 (R5 84.9%、R6 90.1%、R7 93.5%) にある。満足度の向上を見てとれる。

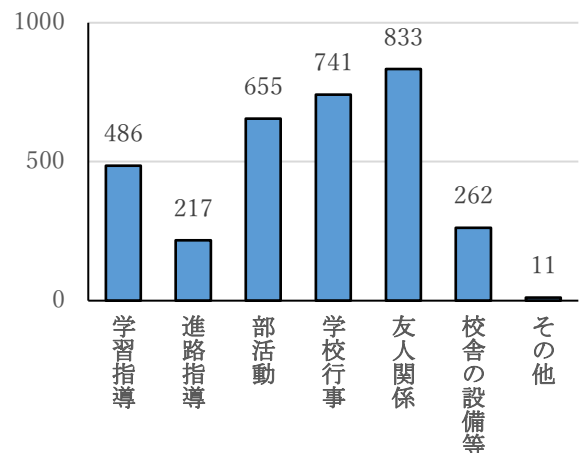


(2) 具体的にどのようなところに満足していますか (複数回答可)

※(1)でAまたはBと回答した者が対象

- ①友人関係 (71.9%)
- ②学校行事 (64.0%)
- ③部活動 (56.6%)
- ④学習指導(授業) (42.0%)
- ⑤校舎の設備等 (22.6%)
- ⑥進路指導 (18.7%)

満足点の順位は、昨年度と同様である。良好な友人関係の中、行事や部活動に励む充実した学校生活がうかがわれる。

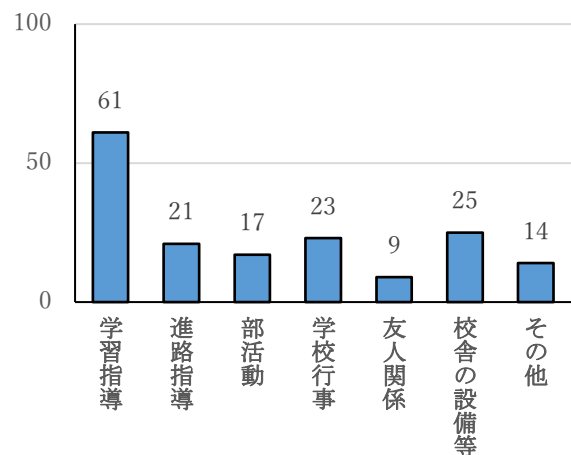


(3) 具体的にどのようなところに満足していませんか (複数回答可)

※(1)でCまたはDと回答した者が対象

- ①学習指導 (75.3%)
- ②校舎の設備等 (30.9%)
- ③学校行事 (28.4%)
- ④進路指導 (25.9%)
- ⑤部活動 (21.0%)
- ⑥友人関係 (11.1%)

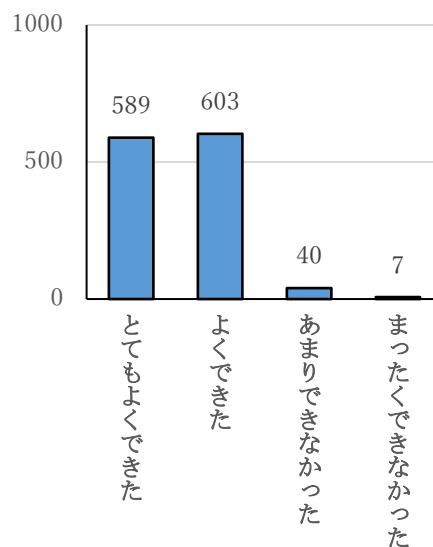
学習指導に対する不満の回答が昨年度に引き続き最多となり、生徒の学習指導への期待が示された。授業改善の推進と、質の高い学習指導の実践に、引き続き取り組んでいく。



(4) ICTを活用して学習を進めることができましたか

- A とてもよくできた (47.5%)
- B よくできた (48.7%)
- C あまりできなかった (3.2%)
- D まったくできなかった (0.6%)

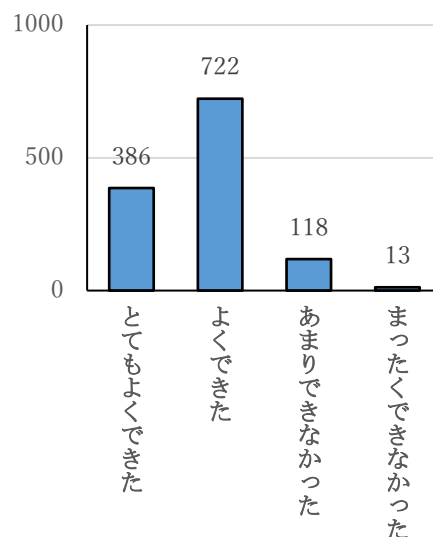
直近の3年において、肯定的な回答（A及びB）は年々増加している（R5 92.8%、R6 93.6%、R7 96.2%）。中でも「Aとてもよくできた」については令和5年度に比べ8.5ポイント増加しており（R5 39.0%、R6 44.6%、R7 47.5%）、ICTを活用した学習の定着がうかがわれる。



(5) 社会課題に向き合い、課題解決に向け、探究的な学習を進めることができましたか

- A とてもよくできた (31.2%)
- B よくできた (58.3%)
- C あまりできなかった (9.5%)
- D まったくできなかった (1.0%)

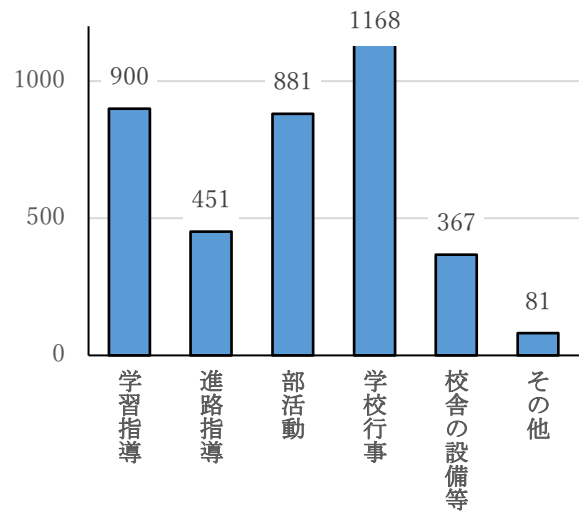
直近の3年において、「とてもよくできた」「よくできた」の合計は80%超で推移している（R5 84.5%、R6 82.9%、R7 89.5%）。生徒が主体的に取り組む探究的な学習活動の充実を、引き続き推進していく。



3 調査結果【保護者調査】

(1) 教育活動のどのようなところに満足していますか（複数回答可）

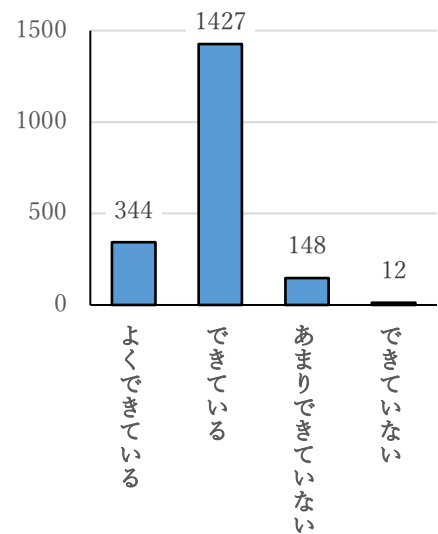
- ①学校行事 (60.5%)
- ②学習指導（授業）(46.6%)
- ③部活動 (45.6%)
- ④進路指導 (23.4%)
- ⑤校舎等の設備 (19.0%)



保護者の約6割が「学校行事」を満足点に挙げた。「学習指導」、「部活動」を満足とする回答は、半数に満たなかった。また、進路指導を満足とする回答は約2割で、生徒の回答結果に近い値である。保護者・生徒の期待に応えるべく、教育活動の充実に取り組んでいく。

(2) 地域とともにある学校づくりができていますか

- A よくできている (17.8%)
- B できている (73.9%)
- C あまりできていない (7.7%)
- D できていない (0.6%)



肯定的な回答（A及びB）の合計は、直近3年で最も高い割合となった（R5 86.6%、R6 87.1%、R7 91.7%）。ホームページでの情報発信、文化祭等の行事を通じた学校公開、部活動やイベントにおける小・中学生や住民との交流が評価されている。一方で、これらの活動について、さらなる充実を求める回答も寄せられている。地域とともにある学校づくりの推進に、引き続き取り組んでいく。