資料１

現状について

１　さいたま市の新型コロナウイルス感染症者状況

（令和3年６月１６日時点）

①　さいたま市の感染者数の推移

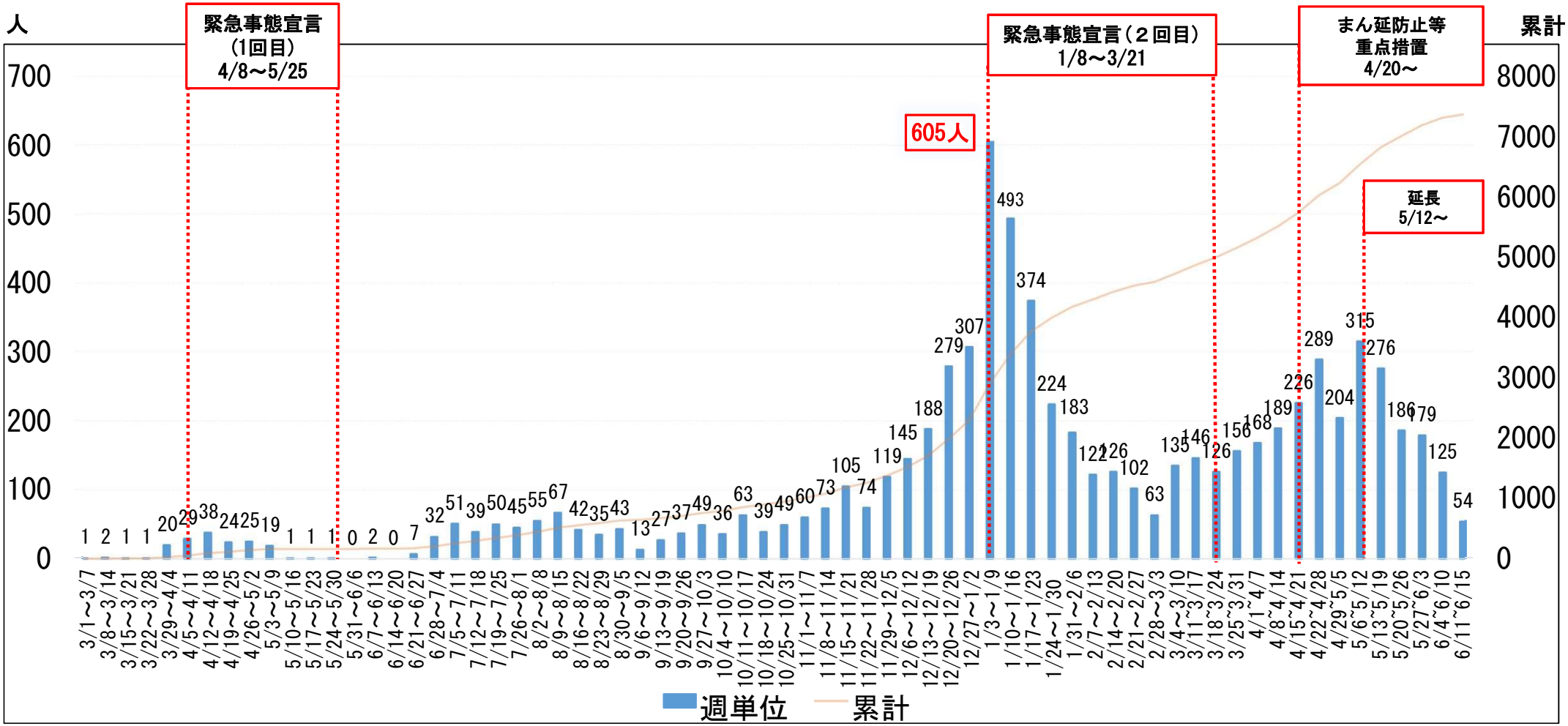

ア　感染者（市内居住者）の状況

感染者数	８，３６４人
退院・療養終了者数	８，０６４人
死亡者数	９９（２３）※人

※（ ）内、まん延防止等重点措置期間

イ　入院者の状況

入院者数		９２人
入院者内訳	重症者	３人
	中等症者・軽症者	８９人

ウ　療養者の状況

（全て軽症者扱い）

宿泊療養者数	６０人
自宅療養者数	４９人

エ　さいたま市が実施したPCR検査による数値（市・民間）

検査人数合計	１３７，６８２人
陽性者数	７，３７３人

オ　さいたま市陽性率（7日間移動平均）※６月１６日時点の市ホームページのグラフ元データにより算出

	6/9	6/10	6/11	6/12	6/13	6/14	6/15
さいたま市	５．０%	５．４%	５．１%	５．６%	４．７%	４．０%	３．６%

カ　居住区別内訳

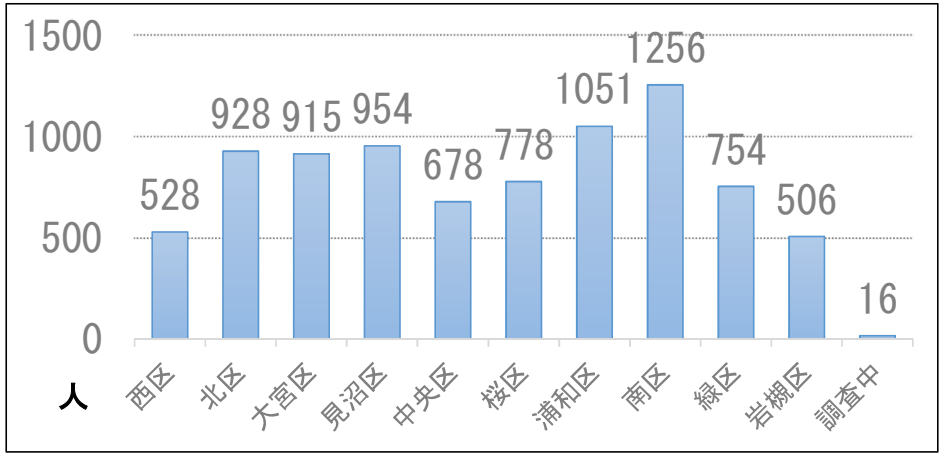

キ　年代別内訳

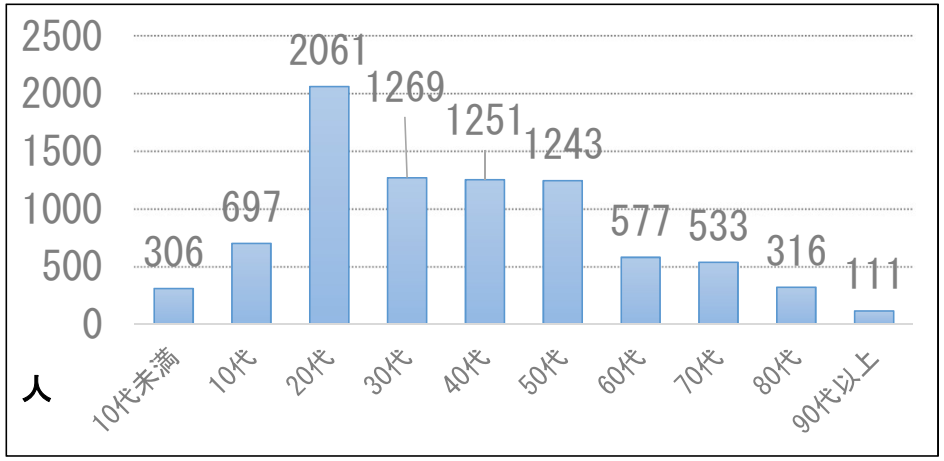

②　１２月１日から６月１５日までの状況

ア　感染者（市内居住者）の状況

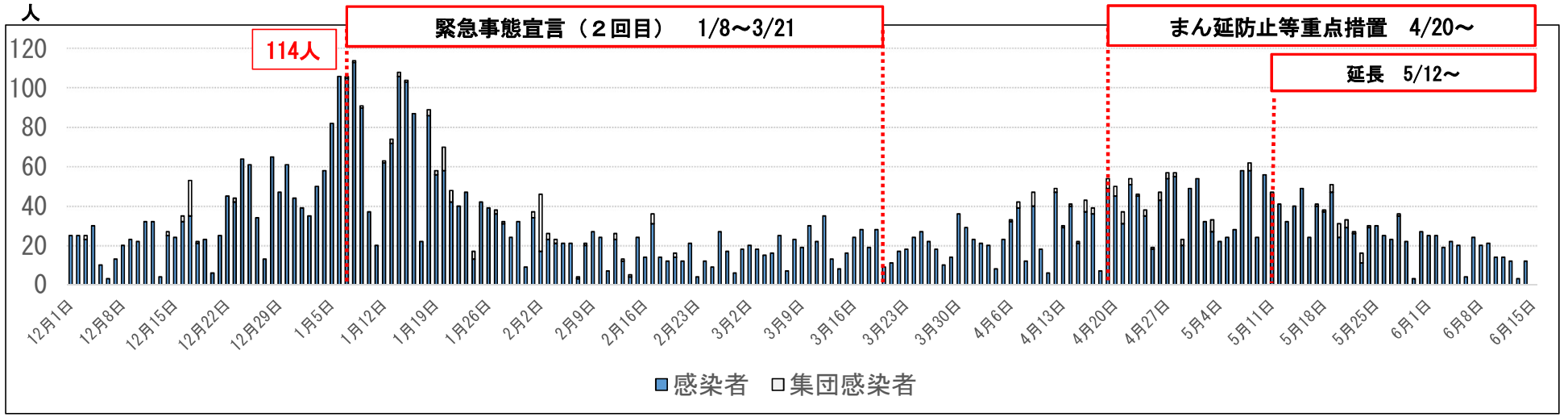

イ　入院者数の推移

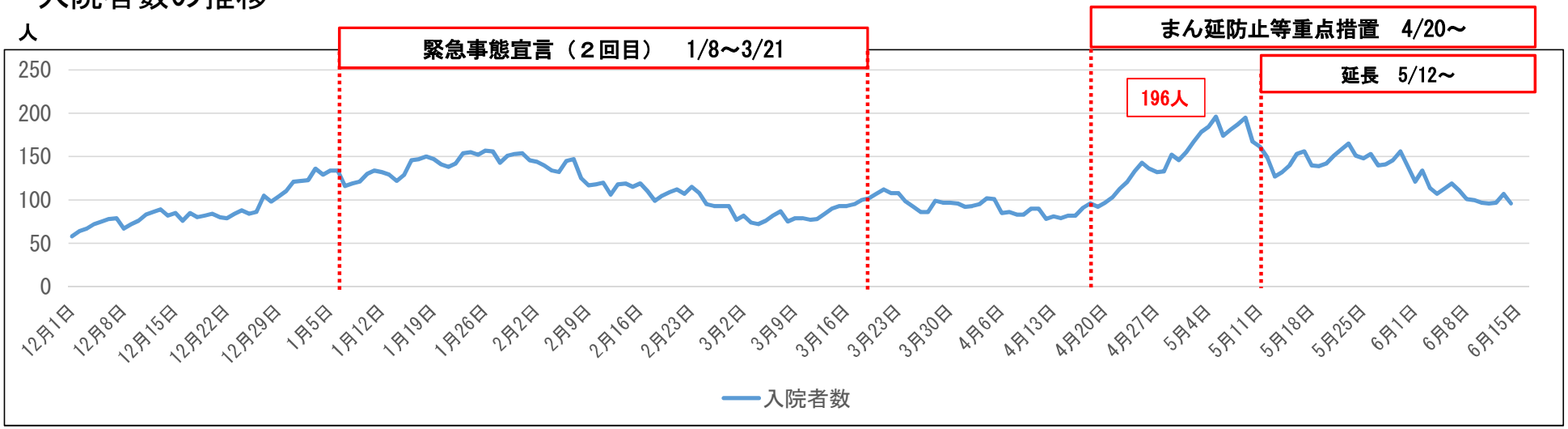

ウ　重症者数の推移

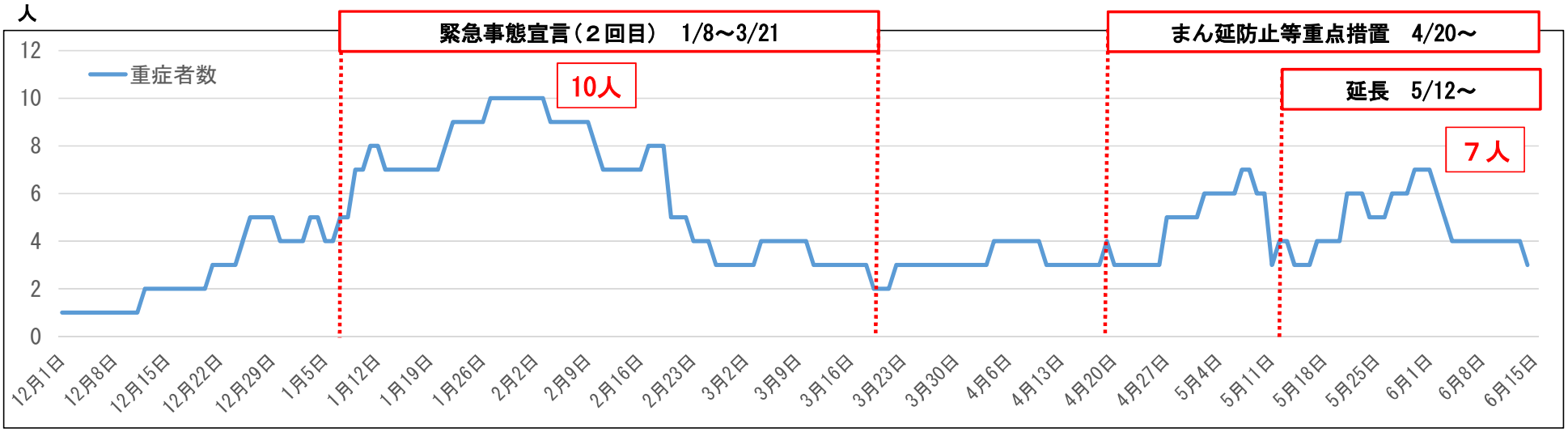

エ　PCR検査実施人数

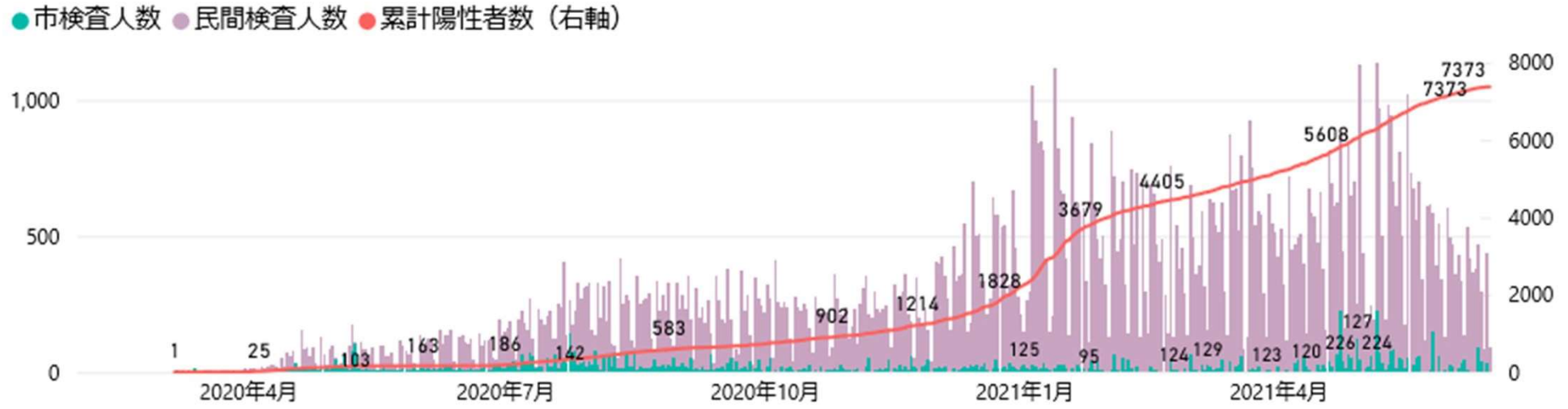

オ　感染経路不明（7日間移動平均）

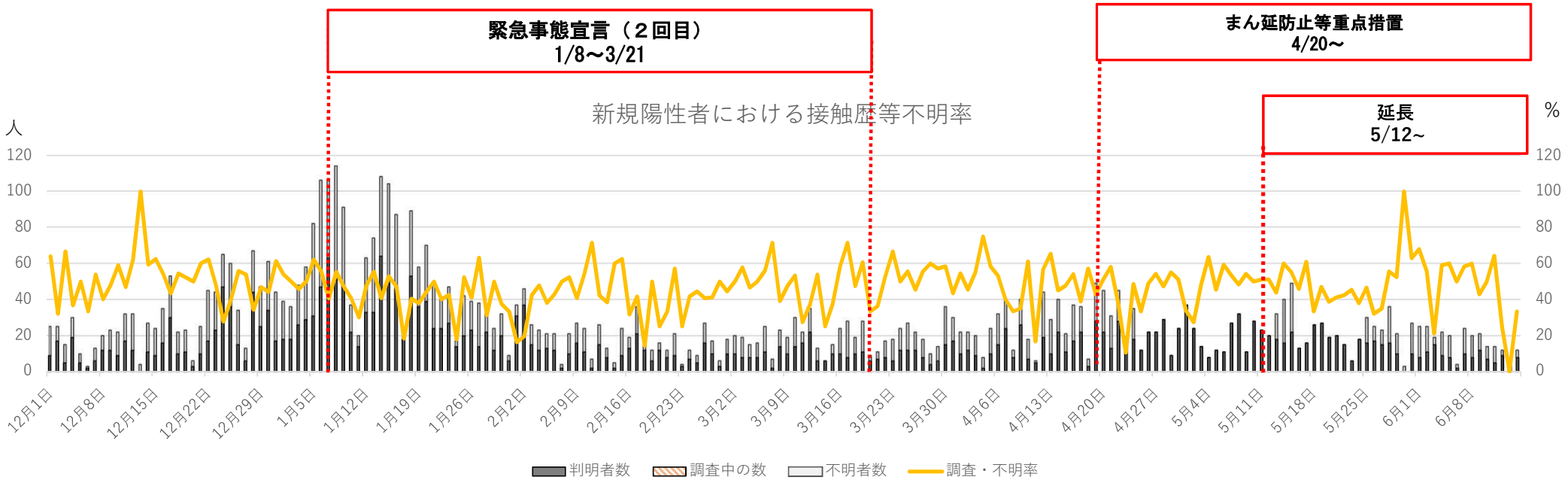

日	6/8	6/9	6/10	6/11	6/12	6/13	6/14
調査・不明者数	12名	9名	7名	9名	3名	０名	４名
感染経路不明率	60%	43%	50%	64%	25%	０%	３３%

カ　新型コロナウイルス感染症の集団発生について

施　設　名	判明日（初発患者判明日）	感染者数
リハビリ倶楽部楽・健康倶楽部　楽	４月５日	１３名（１１名）
障害者支援施設 しびらき	４月６日	２４名（２４名）
伊藤製パン株式会社 岩槻工場	４月１２日	４２名（４０名）
わらべや日洋株式会社	４月１９日	３４名（３２名）
キッズ大陸さいたま与野園	４月２４日	１１名（１１名）
特別養護老人ホーム　諏訪の苑	５月８日	２９名（２８名）

※（ ）内、さいたま市内居住者の感染者数

キ　推定される感染経路内訳（月別）

（4月1日～4月30日）

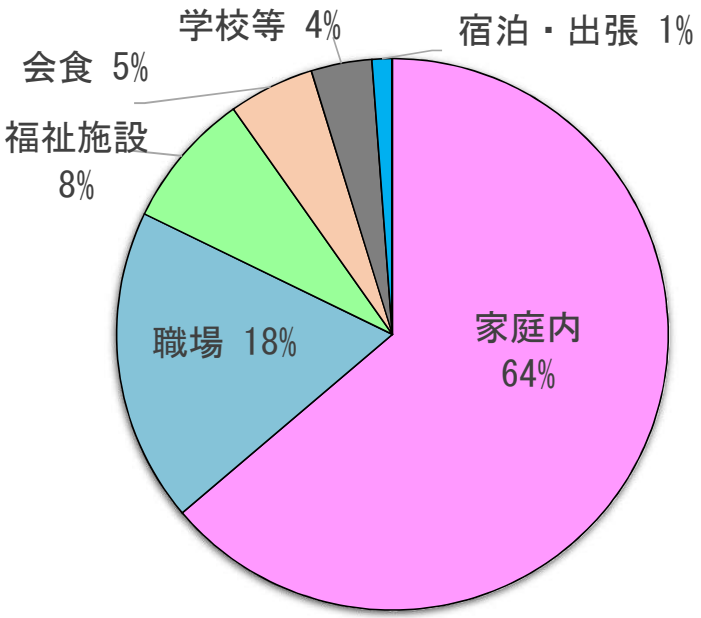

（5月1日～5月31日）

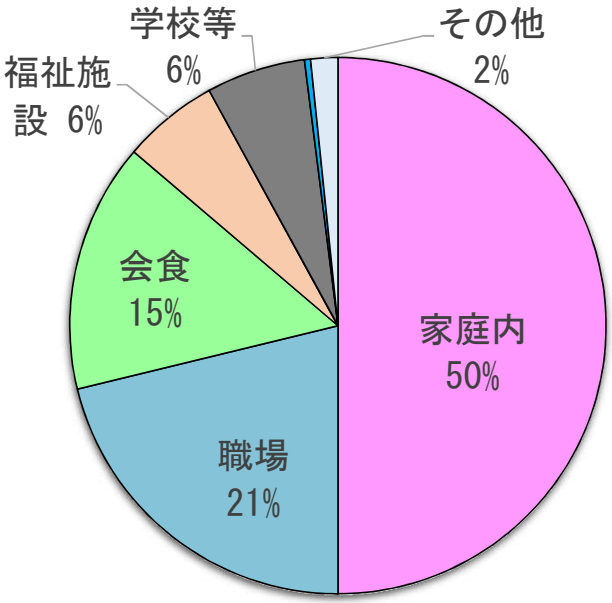

（6月1日～6月15日）

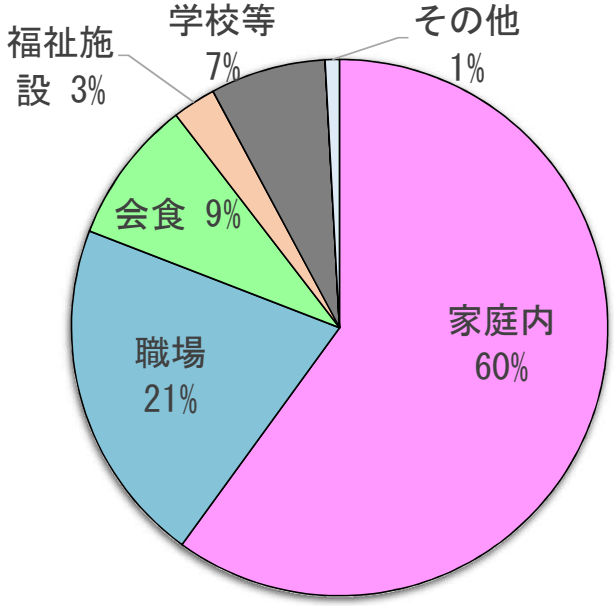

ク　受診相談窓口における相談件数

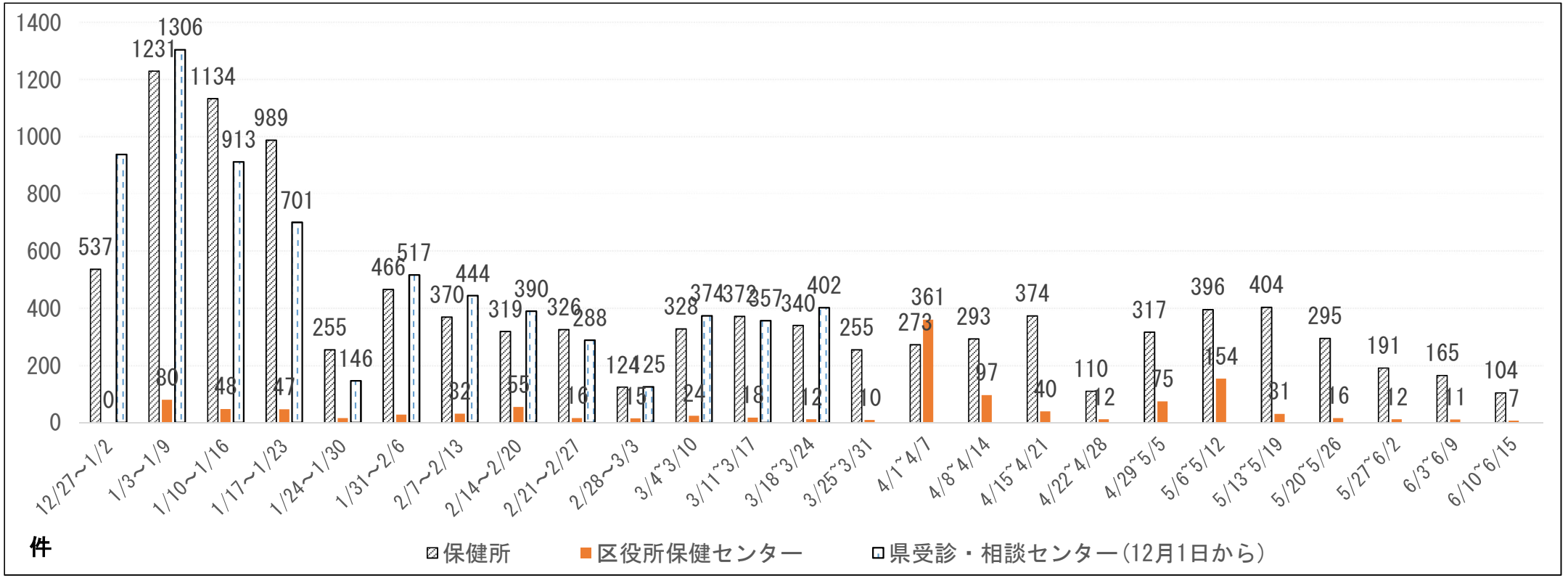

ケ　感染者年齢月別内訳　（※３％以下、非表示、小数点以下切り捨て）

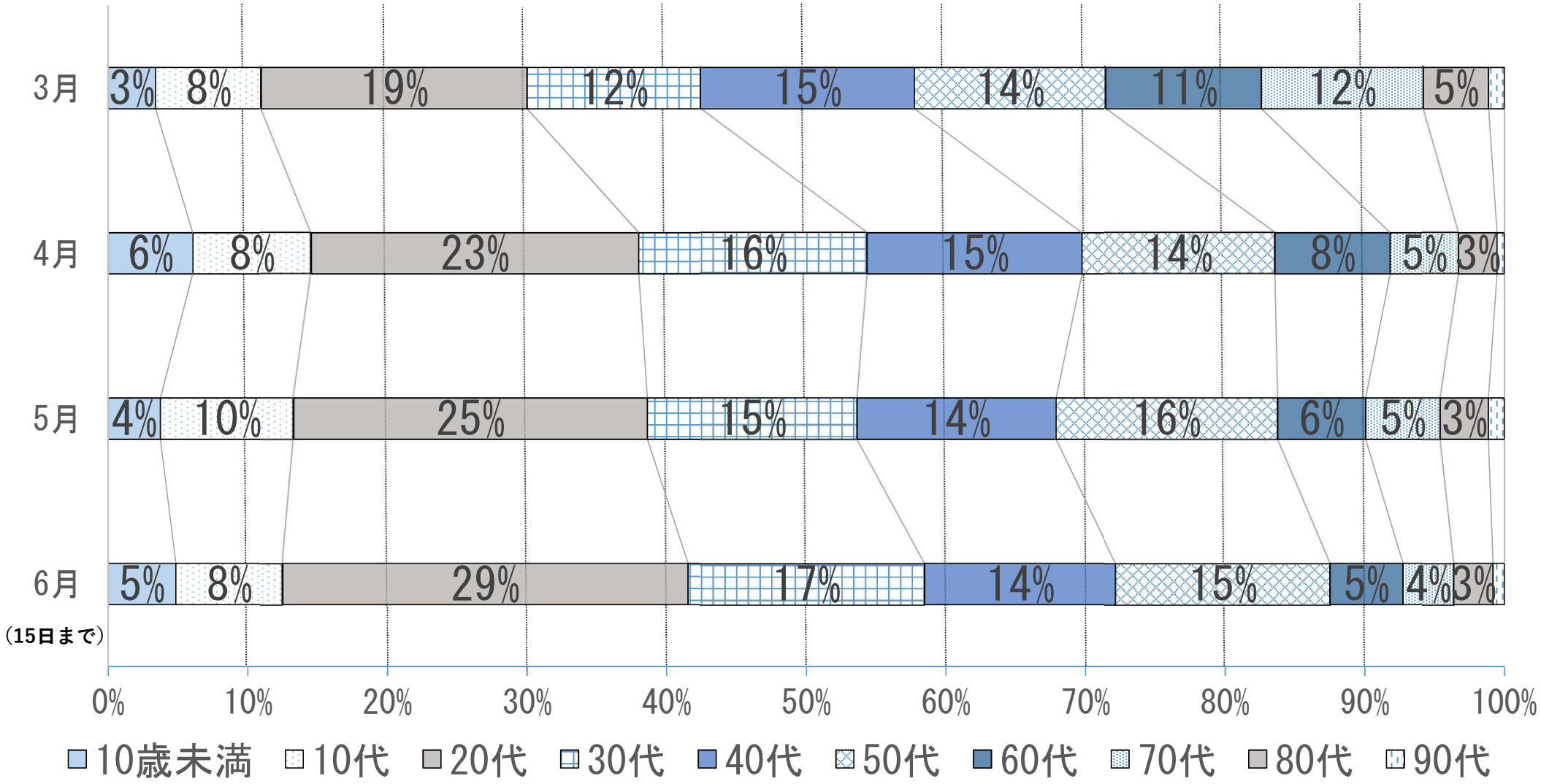

コ　都府県のＮ５０１Ｙ変異株スクリーニング検査の陽性率（３月１日から６月６日まで）

陽性率：％

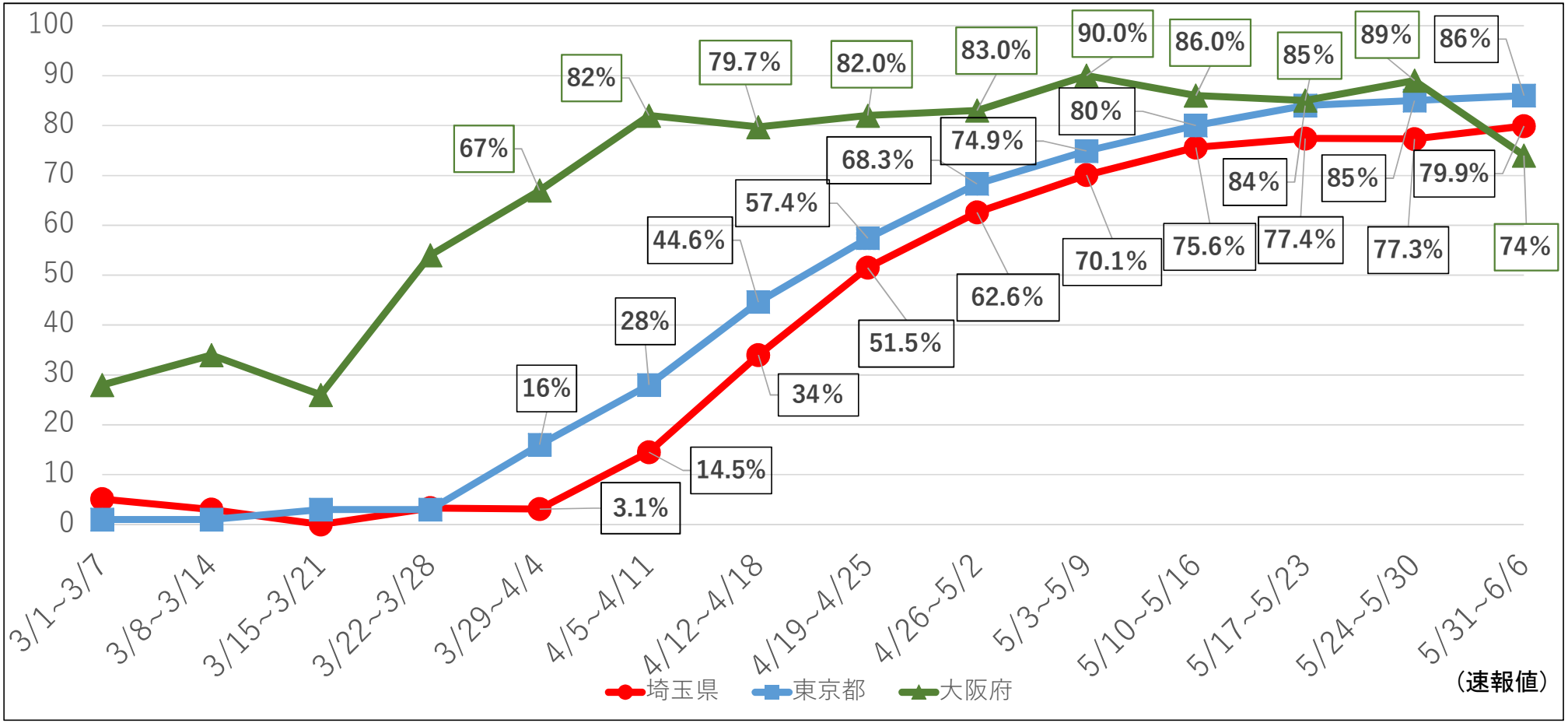

・埼玉県内のB.1.617系統の変異株（デルタ株等）※の月別発症件数：３月０件、４月２件、５月６件（注１）

※「B.1.617系統の変異株（デルタ株等）」とは、従来、「インドにおいて最初に確認された変異株」と呼称されていたもの

（注１）埼玉県報道発表資料から

【厚生労働省ＨＰ、埼玉県ＨＰより】

２　指標及び目安（新型コロナウイルス感染症対策分科会作成）

（令和３年６月１５日時点）

	ステージⅢの指標	ステージⅣの指標	さいたま市 4/20～4/26	さいたま市 5/12～5/18	さいたま市 6/9～6/15	埼玉県 (6/15)
PCR陽性率	１０％		６．２％	５．８％	４．６％	２．５
新規報告数	１週間１０万人あたり１５人以上	２５人以上	１９．８人	２０．１人	７．２人	７．９
感染経路不明割合	５０％		４９．６％	５０．８％	４５．８％	５０．０％
療養者数	人口１０万人あたりの全療養者数１５人以上	２５人以上	３７．８人	３５．０人	１５．０人	１３．６人
病床全体	最大確保病床の占有率１/５（２０％）以上	最大確保病床の占有率１/２（５０％以上）	埼玉県データ			
			３４．３％	４７．１％	２６．０％	
うち重症用病床			１９．９％	３０．９％	２１．１％	
入院率	４０％以下	２５％以下	※現在埼玉県では入院が必要な新規陽性者は発生届が届けられた翌日には入院できているので、入院率の指標については、ステージ判断の指標としては使用しない。			

□：ステージⅢの指標を超えているもの　　下線：ステージⅣの指標を超えているもの

３　新型コロナウイルスのワクチンについて

①　ワクチン接種会場について

ア　高齢者の区役所以外の集団接種会場

No.	会場	予約数（人）	予約開始日時	接種日【１回目】
①	さいたま市高等看護学院 （緑区三室２４６０）	２７０	令和３年６月５日(土) ９時００分～	６月１９日（土）
		１３８		６月２０日（日）
		２７０		７月３日（土）
		２７０		７月４日（日）
②	さいたま市産業振興会館 （北区日進町２－１９１５－４）	１８０		６月２５日（金）
		１８０		７月２６日（土）

イ　特設接種会場

No.	会場	予約枠	予約開始日時	接種開始日	会場の受付時間	
①	市営桜木駐車場 （大宮区桜木町３－１－１）	約1,500人／日	6月14日(月) 10:00～	6月21日(月) ～	9：00～ 11：30	13:30～ 18:00
②	浦和競馬第１駐車場 （南区太田窪５－２－３）	約1,000人／日	6月14日(月) 10:00～	6月29日(火) ～	9：00～18：00	

②　６４歳以下の方への接種券発送等スケジュール

対象者	発送予定日	予約開始日時	市内対象者数
60歳～64歳の方	6月30日（水）	7月7日（水） 午前10時00分～	約7.2万人
55歳～59歳の方	7月9日（金）	7月21日（水） 午前10時00分～	約8.8万人
50歳～54歳の方	7月16日（金）	8月10日（火） 午前10時00分～	約10.9万人
40歳～49歳の方	7月21日（水）	市ホームページなどで お知らせします	約20.2万人
12歳～39歳の方	7月30日（金）		約41.0万人

③　ワクチンメーター

ワクチン供給見通し

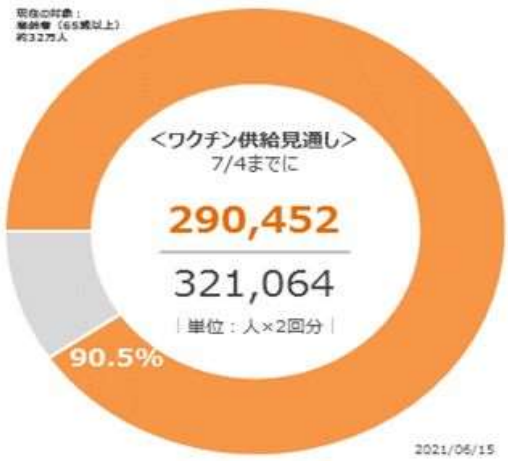

国の配分計画における本市への分配量の確定

ワクチン接種見込数

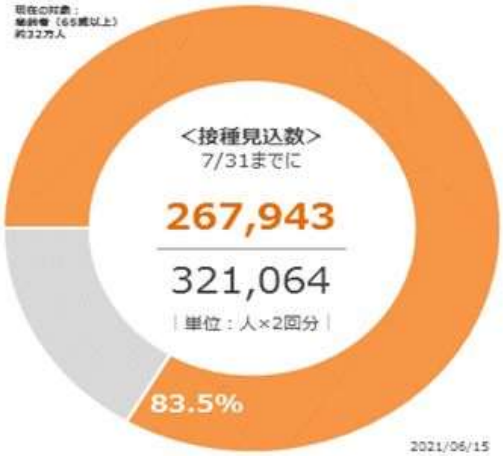

各接種（個別、集団、特設、施設）での接種可能見込数

１回目接種済数



ワクチン接種記録システム（VRS）における速報値

２回目接種済数



ワクチン接種記録システム（VRS）における速報値

さいたま市ホームページより（６月１５日時点）

４　大宮駅西周辺（埼玉県）における人口増減状況

ア　人口推移（令和３年１月１日（金）～）

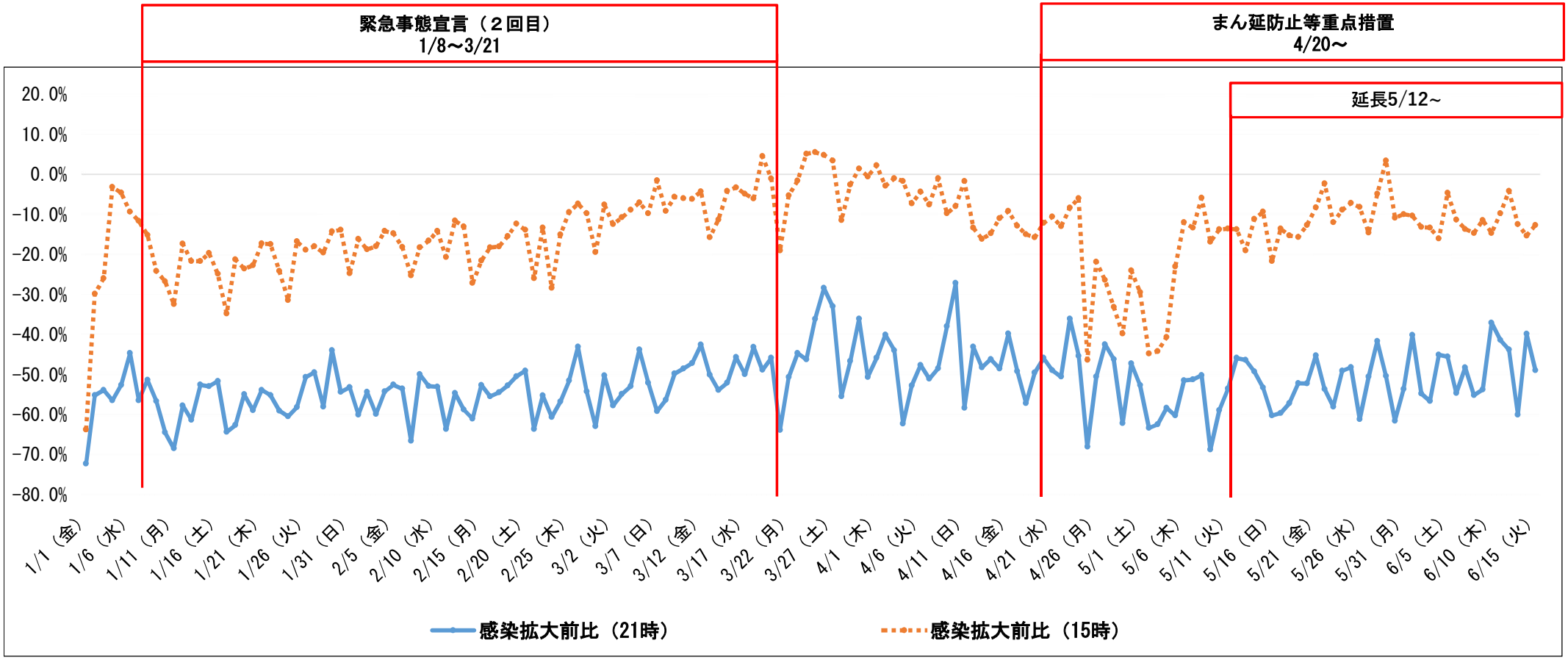

【※NTTドコモ「モバイル空間統計」分析レポートを一部改編】
【㈱Agoop「全国主要駅・繁華街エリアにおける人流の動向」を一部改編】
【※感染拡大前比：令和2年1月18日～同年2月14日の平日平均又は休日平均との比較】

５　国の状況

【新規感染者数】768,647人（6月16日時点　厚生労働省HPより）
　〇全国の新規感染者数は減少傾向にあるが、人流の増加が見られ減少速度が鈍化する地域もあり、リバウンドが懸念
【緊急事態宣言】
　〇政府は緊急事態措置区域を沖縄県のみに変更
【まん延防止等重点措置】
　〇埼玉県に適用されているまん延防止等重点措置を７月１１日まで延長
　　・夜間滞留人口・昼間滞留人口が横ばいで、警戒が必要
　　・１都３県については、同じ生活圏であり、対応を揃えていく

【日ごとの新規感染者数】

