

# さいたま市の人口・世帯

2026年5月1日現在

概況

町名別人口/世帯数

年齢別人口

外国人

年

2026年

月

05月

区名

- すべて選択
- 西区
- 北区
- 大宮区
- 見沼区
- 中央区
- 桜区
- 浦和区
- 南区
- 緑区
- 岩槻区

## 人口

1,360,874

## 面積 (km<sup>2</sup>)

217.43

## 世帯数

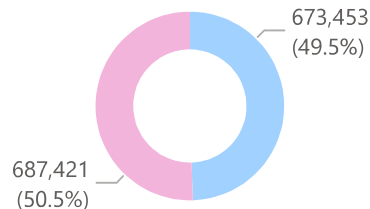
665,708

## 人口密度 (人/km<sup>2</sup>)

6,258.9

## 性別

性別 ● 男性 ● 女性



## 【人口】対前月/前年同月比

2,308

前月比増減

7,322

前年同月比増減

## 【世帯数】対前月/前年同月比

2,887

前月比増減

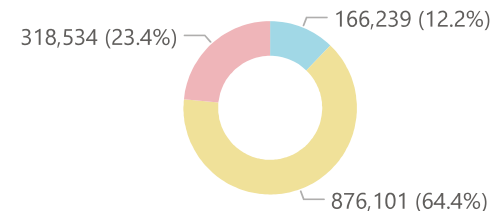
10,541

前年同月比増減

区名	世帯数	人口	男性人口	女性人口	面積 (km <sup>2</sup> )	人口密度 (人/km <sup>2</sup> )
西区	45,680	96,093	47,376	48,717	29.12	3,299.9
北区	75,860	152,639	75,497	77,142	16.86	9,053.3
大宮区	66,005	128,547	63,822	64,725	12.80	10,042.7
見沼区	80,887	166,190	81,969	84,221	30.69	5,415.1
中央区	52,150	103,830	51,067	52,763	8.39	12,375.4
桜区	49,862	96,658	48,780	47,878	18.64	5,185.5
浦和区	82,210	171,070	82,587	88,483	11.51	14,862.7
南区	96,280	197,215	98,603	98,612	13.82	14,270.3
緑区	61,913	136,822	67,471	69,351	26.44	5,174.8
岩槻区	54,861	111,810	56,281	55,529	49.17	2,273.9

## 年齢別人口

年齢3階級 ● 0-14歳 ● 15-64歳 ● 65歳以上



平均年齢：45.39歳

# さいたま市の人口・世帯

2026年5月1日現在

概況

町名別人口/世帯数

年齢別人口

外国人

年

2026年

月

05月

区名

すべて

町(丁)字名

すべて

性別

すべて

人口

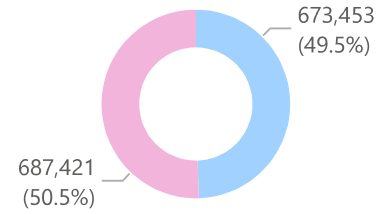
1,360,874

世帯数

665,708

性別

性別 ● 男性 ● 女性



【人口】対前月/前年同月比

2,308  
前月比増減

7,322  
前年同月比増減

【世帯数】対前月/前年同月比

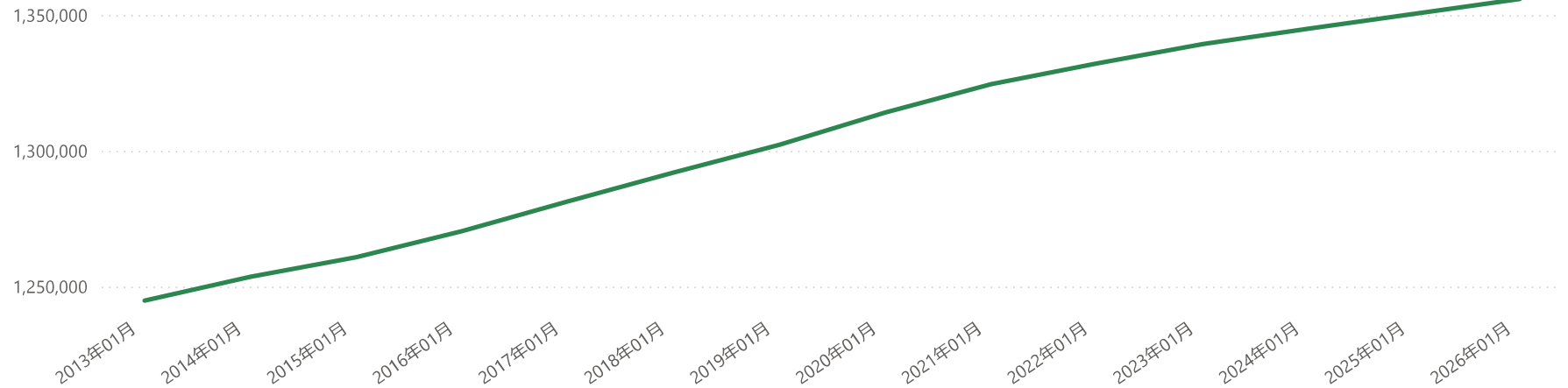
2,887  
前月比増減

10,541  
前年同月比増減

人口の推移(年別)

人口

世帯数



# さいたま市の人口・世帯

2026年5月1日現在

概況

町名別人口/世帯数

年齢別人口

外国人

年

2026年

月

05月

区名

すべて

性別

すべて

年齢（各歳）

すべて

年齢（5歳階級）

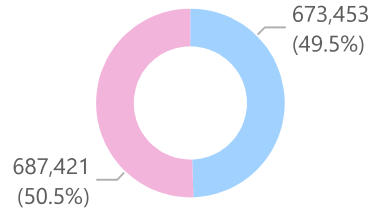
すべて

人口

1,360,874

性別

性別 ● 男性 ● 女性

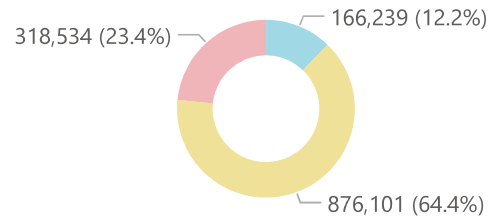


平均年齢

性別	平均年齢
全体	45.39
男性	44.21
女性	46.54

年齢別人口

年齢3階級 ● 0-14歳 ● 15-64歳 ● 65歳以上



性別 ● 男性 ● 女性

100歳以上

112 551

95-99歳

1,038 3,647

90-94歳

5,484 11,772

85-89歳

13,974 22,226

80-84歳

22,353 31,085

75-79歳

34,163 41,608

70-74歳

30,728 32,699

65-69歳

34,021 33,073

60-64歳

42,151 40,622

55-59歳

52,166 49,882

50-54歳

57,006 54,692

45-49歳

49,255 47,153

40-44歳

47,163 44,424

35-39歳

44,294 42,382

30-34歳

43,311 42,284

25-29歳

41,876 41,954

20-24歳

37,265 36,318

15-19歳

31,664 30,239

10-14歳

31,105 29,154

5-9歳

29,229 27,883

0-4歳

25,095 23,773

# さいたま市の人口・世帯

2026年5月1日現在

概況

町名別人口/世帯数

年齢別人口

外国人

年

2026年

月

05月

区名

- すべて選択
- 西区
- 北区
- 大宮区
- 見沼区
- 中央区
- 桜区
- 浦和区
- 南区
- 緑区
- 岩槻区

外国人人口

40,018

外国人世帯数

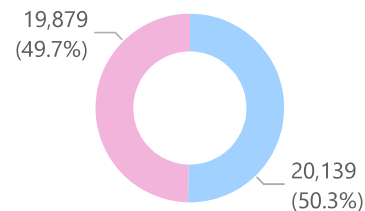
22,426

混合世帯数

6,311

性別

性別 ● 男性 ● 女性



【人口】対前月/前年同月比

1,008  
前月比増減

4,002  
前年同月比増減

【外国人世帯数】対前月/前年同月比

925  
前月比増減

3,077  
前年同月比増減

【混合世帯数】対前月/前年同月比

20  
前月比増減

125  
前年同月比増減

区名	世帯数	人口	男性人口	女性人口
西区	1,446	1,961	999	962
北区	2,544	3,483	1,672	1,811
大宮区	3,060	4,141	2,010	2,131
見沼区	3,216	4,470	2,203	2,267
中央区	1,945	2,644	1,259	1,385
桜区	3,064	4,329	2,259	2,070
浦和区	3,086	4,708	2,211	2,497
南区	5,435	7,725	3,933	3,792
緑区	2,114	2,864	1,422	1,442
岩槻区	2,827	3,693	2,171	1,522