

さいたま市の人口・世帯

2026年4月1日現在

概況

町名別人口/世帯数

年齢別人口

外国人

年

2026年

月

04月

人口

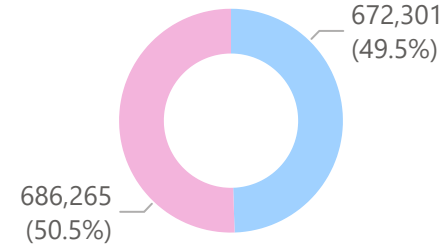
1,358,566

面積 (km²)

217.43

性別

性別 ● 男性 ● 女性



【人口】対前月/前年同月比

3,228
前月比増減

6,694
前年同月比増減

世帯数

662,821

人口密度 (人/km²)

6,248.3

【世帯数】対前月/前年同月比

3,846
前月比増減

9,996
前年同月比増減

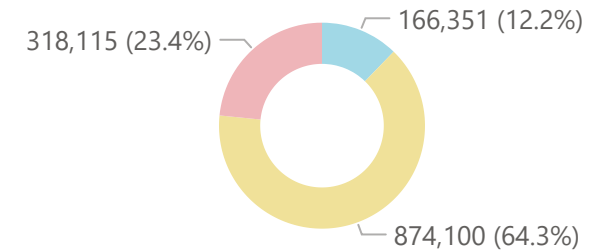
区名

- すべて選択
- 西区
- 北区
- 大宮区
- 見沼区
- 中央区
- 桜区
- 浦和区
- 南区
- 緑区
- 岩槻区

区名	世帯数	人口	男性人口	女性人口	面積 (km ²)	人口密度 (人/km ²)
西区	45,545	95,972	47,348	48,624	29.12	3,295.7
北区	75,148	152,073	75,095	76,978	16.86	9,019.8
大宮区	65,746	128,272	63,708	64,564	12.80	10,021.3
見沼区	80,678	166,103	81,942	84,161	30.69	5,412.3
中央区	51,912	103,546	50,951	52,595	8.39	12,341.6
桜区	49,487	96,322	48,606	47,716	18.64	5,167.5
浦和区	81,947	170,925	82,508	88,417	11.51	14,850.1
南区	95,834	196,765	98,377	98,388	13.82	14,237.7
緑区	61,705	136,672	67,442	69,230	26.44	5,169.1
岩槻区	54,819	111,916	56,324	55,592	49.17	2,276.1

年齢別人口

年齢3階級 ● 0-14歳 ● 15-64歳 ● 65歳以上



平均年齢：45.40歳

さいたま市の人口・世帯

2026年4月1日現在

概況

町名別人口/世帯数

年齢別人口

外国人

年

2026年

月

04月

区名

すべて

町（丁）字名

すべて

性別

すべて

人口

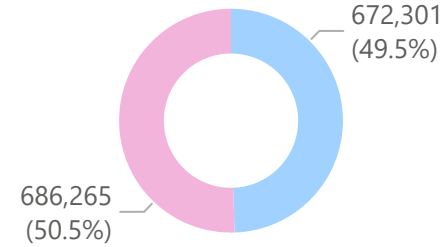
1,358,566

世帯数

662,821

性別

性別 ● 男性 ● 女性



【人口】対前月/前年同月比

3,228
前月比増減

6,694
前年同月比増減

【世帯数】対前月/前年同月比

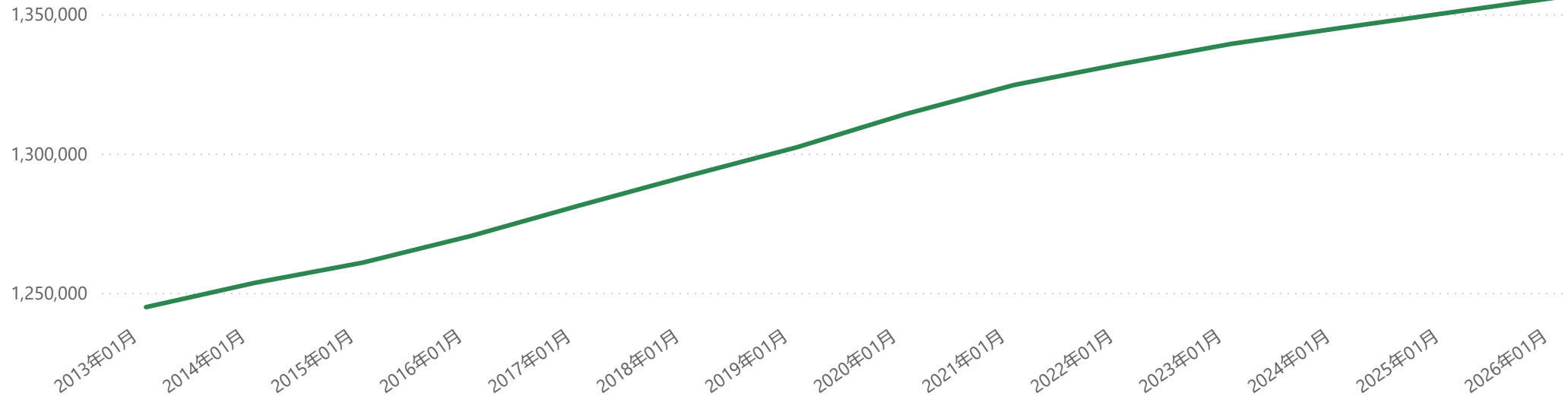
3,846
前月比増減

9,996
前年同月比増減

人口の推移（年別）

人口

世帯数



さいたま市の人口・世帯

2026年4月1日現在

概況

町名別人口/世帯数

年齢別人口

外国人

年

2026年

月

04月

区名

すべて

性別

すべて

年齢（各歳）

すべて

年齢（5歳階級）

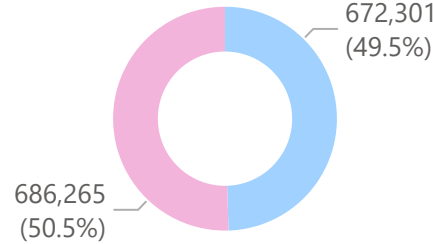
すべて

人口

1,358,566

性別

性別 ●男性 ●女性

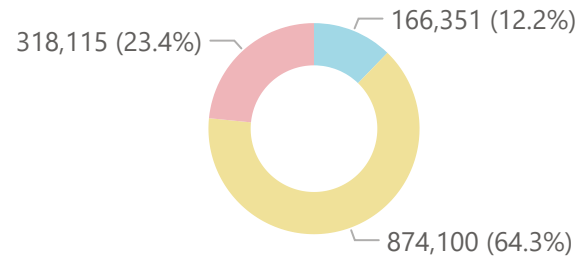


平均年齢

性別	平均年齢
全体	45.40
男性	44.22
女性	46.55

年齢別人口

年齢3階級 ●0-14歳 ●15-64歳 ●65歳以上



性別 ●男性 ●女性

100歳以上

112 551

95-99歳

1,034 3,636

90-94歳

5,455 11,743

85-89歳

13,932 22,133

80-84歳

22,452 31,235

75-79歳

34,026 41,442

70-74歳

30,741 32,766

65-69歳

33,924 32,933

60-64歳

42,264 40,673

55-59歳

51,789 49,558

50-54歳

57,076 54,721

45-49歳

49,351 47,251

40-44歳

47,117 44,470

35-39歳

44,300 42,247

30-34歳

43,194 42,194

25-29歳

41,727 41,777

20-24歳

36,900 35,970

15-19歳

31,450 30,071

10-14歳

31,089 29,163

5-9歳

29,250 27,942

0-4歳

25,118 23,789

さいたま市の人口・世帯

2026年4月1日現在

概況

町名別人口/世帯数

年齢別人口

外国人

年

2026年

月

04月

外国人人口

39,010

外国人世帯数

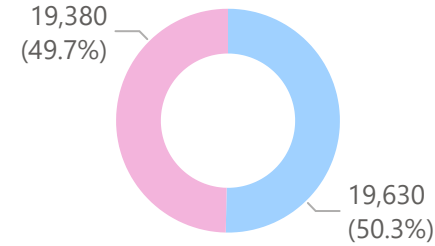
21,501

混合世帯数

6,291

性別

性別 ● 男性 ● 女性



【人口】対前月/前年同月比

498

前月比増減

3,843

前年同月比増減

【外国人世帯数】対前月/前年同月比

414

前月比増減

2,866

前年同月比増減

【混合世帯数】対前月/前年同月比

21

前月比増減

124

前年同月比増減

区名

すべて選択

西区

北区

大宮区

見沼区

中央区

桜区

浦和区

南区

緑区

岩槻区

区名	世帯数	人口	男性人口	女性人口
西区	1,423	1,928	985	943
北区	2,469	3,413	1,633	1,780
大宮区	2,958	4,038	1,960	2,078
見沼区	3,125	4,371	2,149	2,222
中央区	1,862	2,556	1,207	1,349
桜区	2,927	4,180	2,188	1,992
浦和区	2,982	4,593	2,156	2,437
南区	5,201	7,481	3,796	3,685
緑区	2,053	2,796	1,404	1,392
岩槻区	2,792	3,654	2,152	1,502