

さいたま市の人口・世帯

2025年12月1日現在

概況

町名別人口/世帯数

年齢別人口

外国人

年

2025年

月

12月

区名

- すべて選択
- 西区
- 北区
- 大宮区
- 見沼区
- 中央区
- 桜区
- 浦和区
- 南区
- 緑区
- 岩槻区

人口

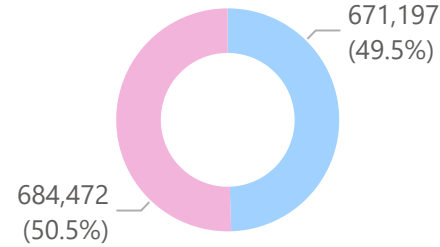
1,355,669

面積 (km²)

217.43

性別

性別 ● 男性 ● 女性



【人口】対前月/前年同月比

-37
前月比増減

5,062
前年同月比増減

世帯数

658,530

人口密度 (人/km²)

6,235.0

【世帯数】対前月/前年同月比

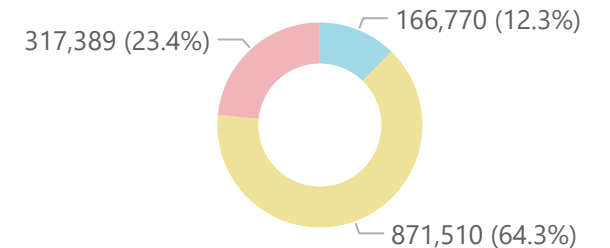
199
前月比増減

8,943
前年同月比増減

区名	世帯数	人口	男性人口	女性人口	面積 (km ²)	人口密度 (人/km ²)
西区	45,259	95,898	47,349	48,549	29.12	3,293.2
北区	74,768	151,956	75,102	76,854	16.86	9,012.8
大宮区	65,173	127,670	63,475	64,195	12.80	9,974.2
見沼区	80,185	165,883	81,906	83,977	30.69	5,405.1
中央区	51,621	103,420	50,935	52,485	8.39	12,326.6
桜区	49,344	96,350	48,675	47,675	18.64	5,169.0
浦和区	81,305	170,302	82,220	88,082	11.51	14,796.0
南区	95,076	196,074	98,035	98,039	13.82	14,187.7
緑区	61,213	136,129	67,154	68,975	26.44	5,148.6
岩槻区	54,586	111,987	56,346	55,641	49.17	2,277.5

年齢別人口

年齢3階級 ● 0-14歳 ● 15-64歳 ● 65歳以上



平均年齢：45.36歳

さいたま市の人口・世帯

2025年12月1日現在

概況

町名別人口/世帯数

年齢別人口

外国人

年

2025年

月

12月

区名

すべて

町（丁）字名

すべて

性別

すべて

人口

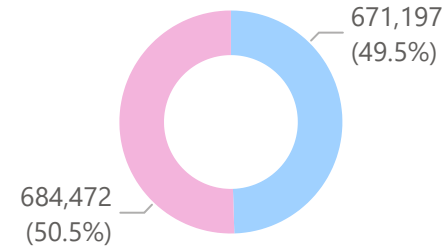
1,355,669

世帯数

658,530

性別

性別 ● 男性 ● 女性



【人口】対前月/前年同月比

-37
前月比増減

5,062
前年同月比増減

【世帯数】対前月/前年同月比

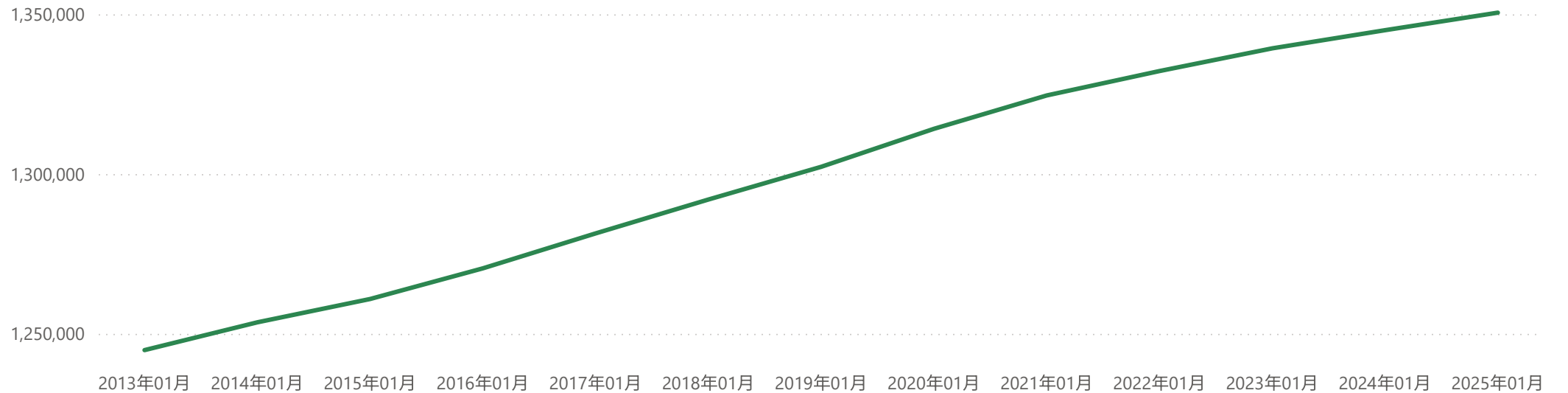
199
前月比増減

8,943
前年同月比増減

人口の推移（年別）

人口

世帯数



さいたま市の人口・世帯

2025年12月1日現在

概況

町名別人口/世帯数

年齢別人口

外国人

年

2025年

月

12月

区名

すべて

性別

すべて

年齢（各歳）

すべて

年齢（5歳階級）

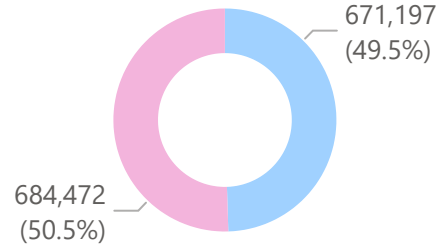
すべて

人口

1,355,669

性別

性別 ● 男性 ● 女性

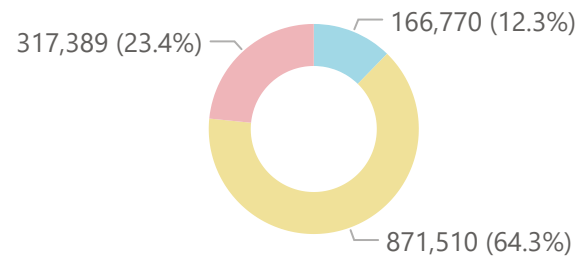


平均年齢

性別	平均年齢
全体	45.36
男性	44.19
女性	46.52

年齢別人口

年齢3階級 ● 0-14歳 ● 15-64歳 ● 65歳以上



性別 ● 男性 ● 女性

100歳以上

112 | 523

95-99歳

964 | 3,465

90-94歳

5,263 | 11,427

85-89歳

13,631 | 21,723

80-84歳

23,105 | 32,066

75-79歳

33,364 | 40,611

70-74歳

31,184 | 33,357

65-69歳

33,778 | 32,816

60-64歳

42,469 | 40,586

55-59歳

50,680 | 48,714

50-54歳

57,493 | 54,994

45-49歳

49,752 | 47,640

40-44歳

46,972 | 44,383

35-39歳

44,297 | 42,217

30-34歳

43,103 | 42,055

25-29歳

41,452 | 41,500

20-24歳

36,545 | 35,181

15-19歳

31,333 | 30,144

10-14歳

30,948 | 29,094

5-9歳

29,597 | 28,124

0-4歳

25,155 | 23,852

さいたま市の人口・世帯

2025年12月1日現在

概況

町名別人口/世帯数

年齢別人口

外国人

年

2025年

月

12月

区名

- すべて選択
- 西区
- 北区
- 大宮区
- 見沼区
- 中央区
- 桜区
- 浦和区
- 南区
- 緑区
- 岩槻区

外国人人口

38,040

外国人世帯数

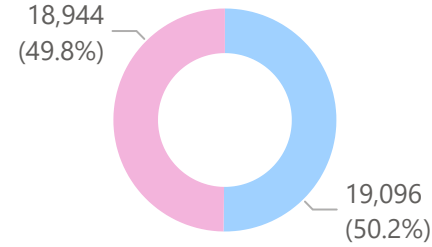
20,912

混合世帯数

6,257

性別

性別 ● 男性 ● 女性



【人口】対前月/前年同月比

253
前月比増減

3,344
前年同月比増減

【外国人世帯数】対前月/前年同月比

170
前月比増減

2,452
前年同月比増減

【混合世帯数】対前月/前年同月比

10
前月比増減

165
前年同月比増減

区名	世帯数	人口	男性人口	女性人口
西区	1,323	1,785	919	866
北区	2,377	3,289	1,535	1,754
大宮区	2,879	3,934	1,926	2,008
見沼区	3,054	4,270	2,108	2,162
中央区	1,824	2,501	1,182	1,319
桜区	2,870	4,069	2,136	1,933
浦和区	2,885	4,458	2,066	2,392
南区	5,182	7,441	3,788	3,653
緑区	2,013	2,745	1,365	1,380
岩槻区	2,762	3,548	2,071	1,477