

さいたま市の人口・世帯

2025年11月1日現在

概況

町名別人口/世帯数

年齢別人口

外国人

年
2025年

月
11月

区名
☐ すべて選択
☐ 西区
☐ 北区
☐ 大宮区
☐ 見沼区
☐ 中央区
☐ 桜区
☐ 浦和区
☐ 南区
☐ 緑区
☐ 岩槻区

人口

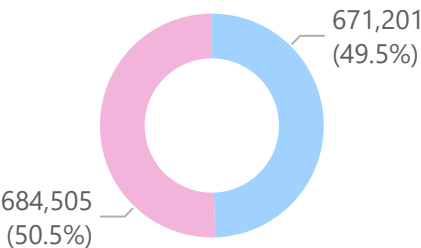
1,355,706

面積 (km²)

217.43

性別

性別 ● 男性 ● 女性



【人口】対前月/前年同月比

696 4,954
前月比増減 前年同月比増減

世帯数

658,331

人口密度 (人/km²)

6,235.1

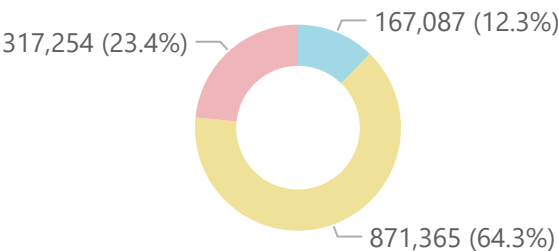
【世帯数】対前月/前年同月比

667 8,884
前月比増減 前年同月比増減

区名	世帯数	人口	男性人口	女性人口	面積 (km ²)	人口密度 (人/km ²)
西区	45,253	95,927	47,358	48,569	29.12	3,294.2
北区	74,691	151,903	75,065	76,838	16.86	9,009.7
大宮区	65,136	127,642	63,440	64,202	12.80	9,972.0
見沼区	80,155	165,860	81,887	83,973	30.69	5,404.4
中央区	51,647	103,457	50,971	52,486	8.39	12,331.0
桜区	49,300	96,329	48,667	47,662	18.64	5,167.9
浦和区	81,367	170,432	82,306	88,126	11.51	14,807.3
南区	95,117	196,187	98,088	98,099	13.82	14,195.9
緑区	61,141	136,001	67,076	68,925	26.44	5,143.8
岩槻区	54,524	111,968	56,343	55,625	49.17	2,277.2

年齢別人口

年齢3階級 ● 0-14歳 ● 15-64歳 ● 65歳以上



平均年齢：45.34歳

さいたま市の人口・世帯

2025年11月1日現在

概況

町名別人口/世帯数

年齢別人口

外国人

年
2025年

月
11月

区名
すべて

町（丁）字名
すべて

性別
すべて

人口

世帯数

性別

性別 ● 男性 ● 女性

【人口】対前月/前年同月比

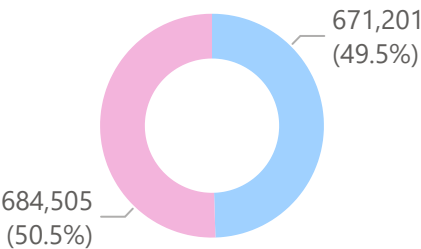
696 4,954
前月比増減 前年同月比増減

【世帯数】対前月/前年同月比

667 8,884
前月比増減 前年同月比増減

1,355,706

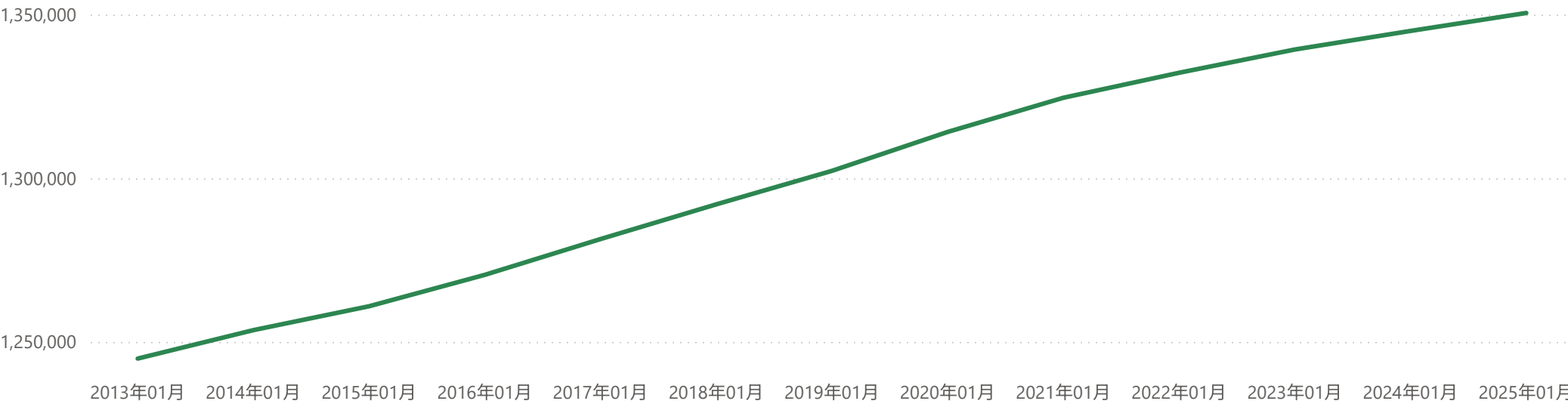
658,331



人口の推移（年別）

人口

世帯数



さいたま市の人口・世帯

2025年11月1日現在

概況

町名別人口/世帯数

年齢別人口

外国人

年

2025年

月

11月

区名

すべて

性別

すべて

年齢（各歳）

すべて

年齢（5歳階級）

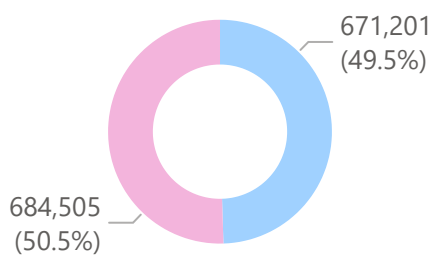
すべて

人口

1,355,706

性別

性別 ●男性 ●女性

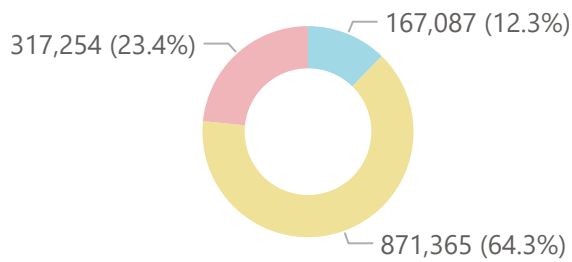


平均年齢

性別	平均年齢
全体	45.34
男性	44.17
女性	46.49

年齢別人口

年齢3階級 ●0-14歳 ●15-64歳 ●65歳以上



性別 ●男性 ●女性

100歳以上

111 520

95-99歳

957 3,453

90-94歳

5,195 11,318

85-89歳

13,572 21,643

80-84歳

23,287 32,306

75-79歳

33,234 40,388

70-74歳

31,242 33,452

65-69歳

33,750 32,826

60-64歳

42,262 40,415

55-59歳

50,625 48,597

50-54歳

57,536 55,117

45-49歳

49,861 47,693

40-44歳

46,934 44,370

35-39歳

44,342 42,290

30-34歳

43,078 42,052

25-29歳

41,440 41,409

20-24歳

36,602 35,330

15-19歳

31,342 30,070

10-14歳

30,966 29,150

5-9歳

29,640 28,181

0-4歳

25,225 23,925

さいたま市の人口・世帯

2025年11月1日現在

概況

町名別人口/世帯数

年齢別人口

外国人

年

2025年

月

11月

区名

☐ すべて選択

☐ 西区

☐ 北区

☐ 大宮区

☐ 見沼区

☐ 中央区

☐ 桜区

☐ 浦和区

☐ 南区

☐ 緑区

☐ 岩槻区

外国人人口

37,787

外国人世帯数

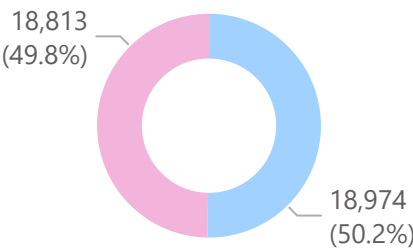
20,742

混合世帯数

6,247

性別

性別 ● 男性 ● 女性



【人口】対前月/前年同月比

462	3,218
前月比増減	前年同月比増減

【外国人世帯数】対前月/前年同月比

357	2,377
前月比増減	前年同月比増減

【混合世帯数】対前月/前年同月比

9	155
前月比増減	前年同月比増減

区名	世帯数	人口	男性人口	女性人口
西区	1,314	1,773	924	849
北区	2,362	3,258	1,523	1,735
大宮区	2,865	3,917	1,917	2,000
見沼区	3,034	4,241	2,087	2,154
中央区	1,826	2,493	1,179	1,314
桜区	2,855	4,045	2,126	1,919
浦和区	2,890	4,465	2,071	2,394
南区	5,151	7,398	3,756	3,642
緑区	1,993	2,715	1,348	1,367
岩槻区	2,699	3,482	2,043	1,439