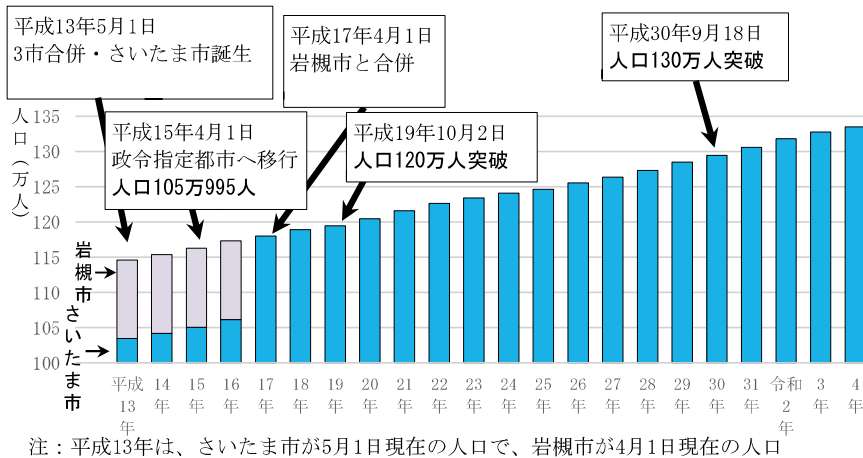


グラフでみるさいたま市

人口の推移（各年4月1日現在）

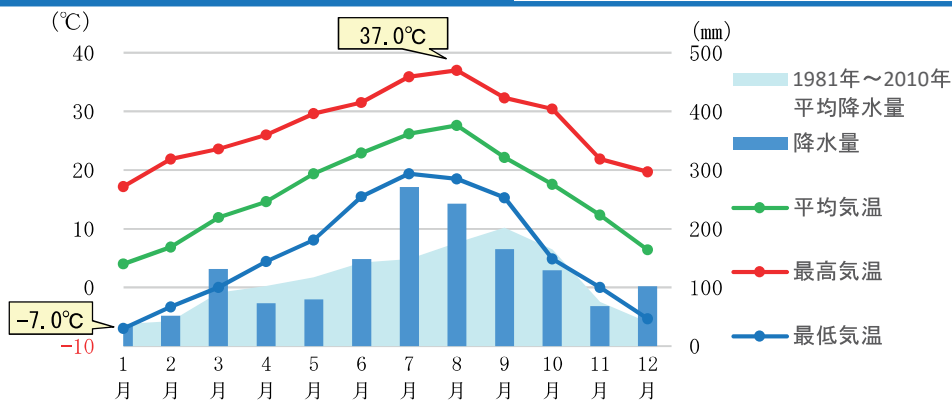


資料元：都市戦略本部デジタル改革推進部が作成

★本市の人口は**全国9位!!**
★平成25年以降転入者数の約6割が**20代・30代**



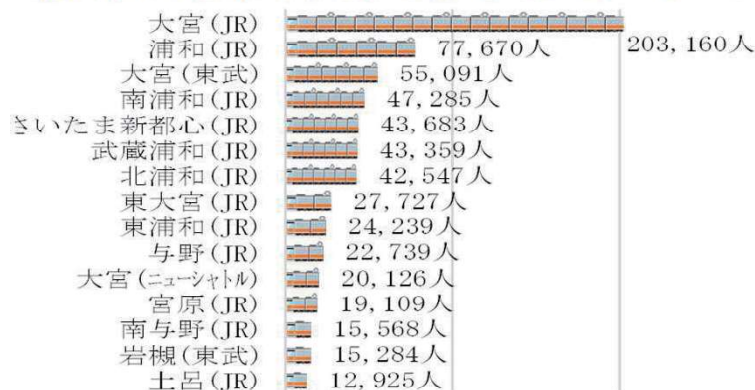
気象（令和3年）



※10月の気温及び降水量は、準正常値（対象となる資料の一部が欠けているが、許容する資料数を満たす値）である。
資料元：1-7、平年値は気象庁HP

交通（令和3年）

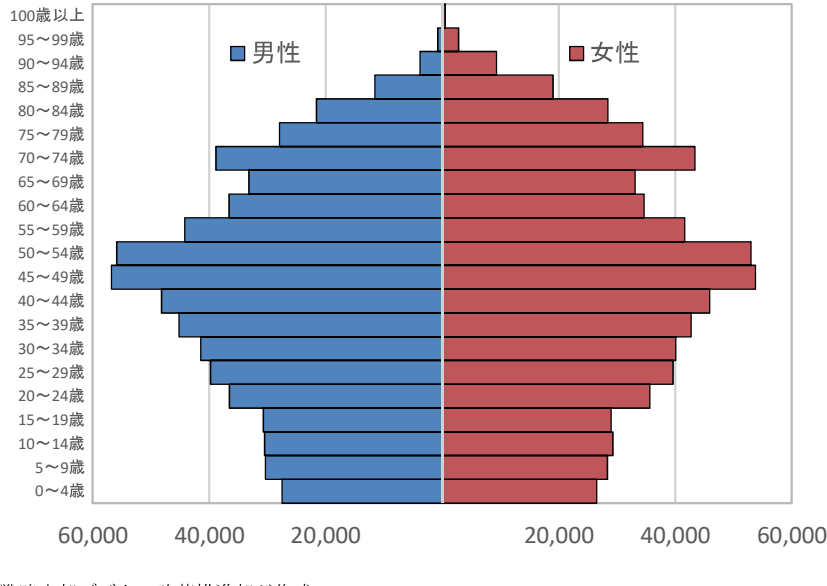
市内駅別の乗車人員（1日平均）ランキング



**大宮駅(JR)は
JR東日本エリア
で7番目に多い**
【参考】
1位⇒新宿
2位⇒池袋
3位⇒横浜

資料元：13-1~4

人口ピラミッド（令和4年4月1日現在）

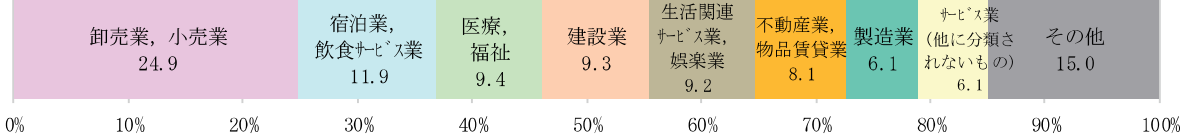


資料元：都市戦略本部デジタル改革推進部が作成

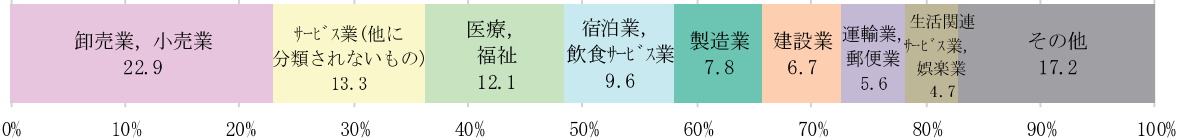
産業別の状況（平成28年）

産業構造をみると、事業所数・従業者数ともに卸売・小売業が最も多い

事業所数：41,330事業所



従業者数：509,450人



資料元：4-1

財政（令和4年度当初予算）

全会計予算総額は

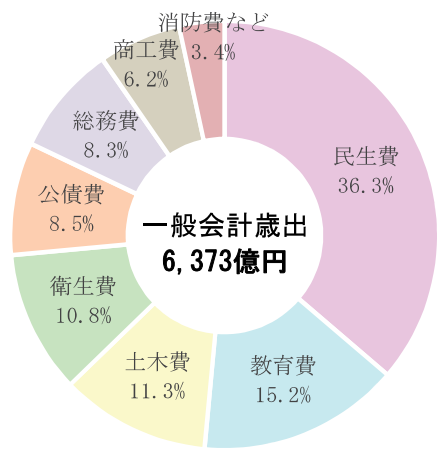
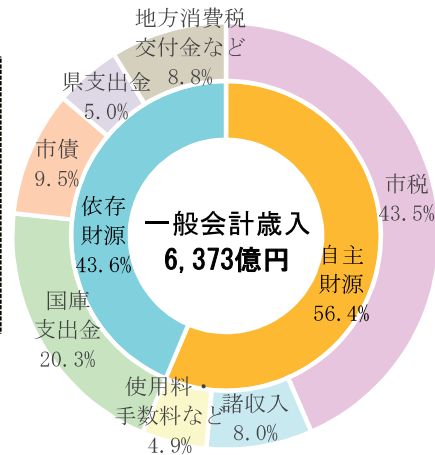
10,916億円

【参考】

一般会計⇒6,373億円

特別会計⇒3,237億円

企業会計⇒1,305億円



資料元：20-1~3

