




# 岩 槻 市 の




平成 12.4.1



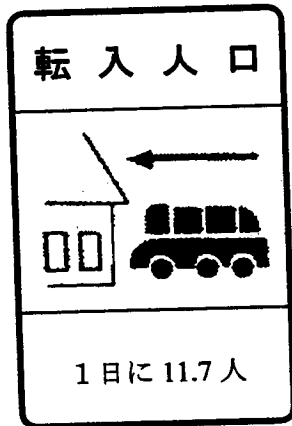
平成 12.4.1



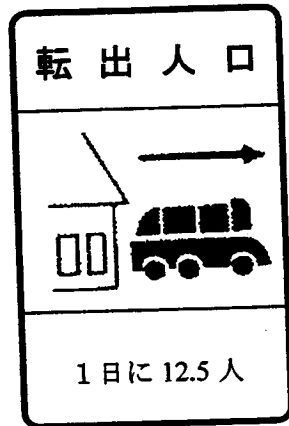
平成 12 年




平成 12 年



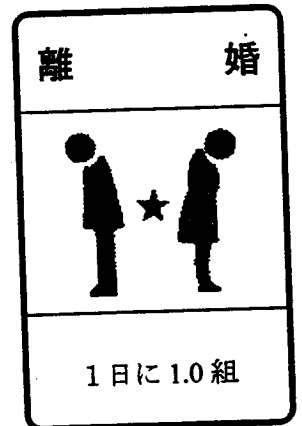
平成 12 年



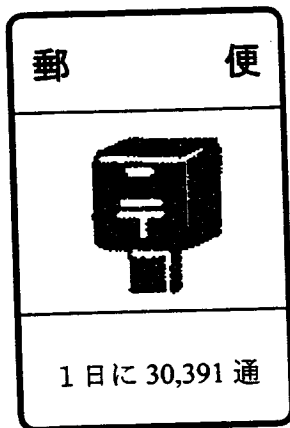
平成 12 年




平成 12 年



平成 12 年



平成 11 年度



平成 11 年度




平成 12.3.31



平成 12 年

# 市民生活

救急車  
出動件数



1日に9.8件

平成12年


交通事故件数



1日に2.7件

平成12年


犯罪発生件数



1日に7.7件

平成11年


電  
(契約) 灯



1日に480kw

平成11年度


ごみ排出量



1日に91.0t

平成11年度


たばこ



成人1日に8.1本

平成11年度


都市ガス



1日に44,333m<sup>3</sup>

平成12年

水道



1日に43,067m<sup>3</sup>

平成11年度

市民所得



市民1人当たり  
3,365千円

平成10年度


市 税



市民1人当たり  
137,186円

平成11年

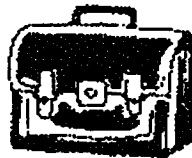
小学校児童数



1校当たり433人

平成12.5.1

中学校生徒数



1校当たり401人

平成12.5.1