


岩槻市の


人口密度



2,266人 / km²

平成 14.4.1


世帯数



40,359世帯
1世帯当たり 2.8人

平成 14.4.1


出生



1日に 2.5人

平成 14年


死亡



1日に 2.1人

平成 14年


転入人口



1日に 11.1人

平成 14年


転出人口



1日に 11.8人

平成 14年


婚姻



1日に 3.7組

平成 14年


離婚



1日に 1.1組

平成 14年


郵便



1日に 37,234通

平成 13年度


駅乗客



1日に 27,305人

平成 13年度

自動車



1世帯に 1.9台

平成 14.3.31

火災発生件数



1日に 0.1件

平成 14年

市民生活

救急車
出場件数



1日に11.4件

平成14年

交通事故件数



1日に3.2件

平成14年

犯罪発生件数



1日に9.6件

平成13年

電 灯
(契約)



1日に504kw

平成13年度

ごみ排出量



1日に99.3t

平成13年度

たばこ



成人1日に7.9本

平成13年度

都市ガス



1日に42,624m³

平成14年

水 道



1日に42,167m³

平成13年度

市民所得



市民1人当たり
3,626千円

平成12年度

市 税



市民1人当たり
131,108円

平成14年


小学校児童数



1校当たり432人

平成14.5.1

中学校生徒数



1校当たり389人

平成14.5.1