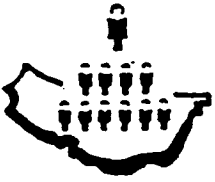


市の民の

人 口




81,029 人

人 口 密 度




1km²当たり
9,774 人

転 出 人 口




6,928 人
1日に19.0 人

出 生



880 人
1日に2.4 人

死 亡




497 人
1日に1.4 人

婚 姻




1,153 組
1日に3.2 組

予 算 額
(平成11年度)
(一般会計)



25,650,000,000円
市民1人当たり316,553円

市 税



13,878,978,336円
市民1人当たり171,284円

市 職 員
(平成11年4月1日現在)




746 人
市民109人に1人

消 防 士
(平成11年4月1日現在)



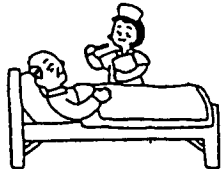
71 人
市民1,142人に1人

医 療 施 設



160か所
204世帯に1か所

病 床 数



1,010 床
市民80人に1床

工 場 数
工場従事者数



139 件
3,798 人

商店数(飲食店を除く)
商店従事者数




772 店
6,920 人

※ 人口・人口密度・世帯数は、平成11年4月1日現在の住民基本台帳による。

く ら し


平成11年版の統計書から

世帯数




32,586 世帯
1世帯当たり2.49人

転入人口



6,845 人
1日に18.8 人

離婚




235 組
1日に0.6 組

救急車出動件数




2,419 件
1日に6.6 件

交通事故件数




468 件
1日に1.3 件

火災発生件数



22 件
16.6日に1 件

ごみ排出量



22,681 t
1人1日767 g

小学校数
小学校児童数




8 校
4,369人
1学級当たり31.2人

中学校数
中学校児童数




4 校
2,043人
1学級当たり33.5人

教員




小学校 192 人
中学校 108 人

公園面積



126,500 m²
市民1人当たり1.53m²

上水道使用量



9,063,000 m³
1人1日0.3 m³

都市ガス消費量



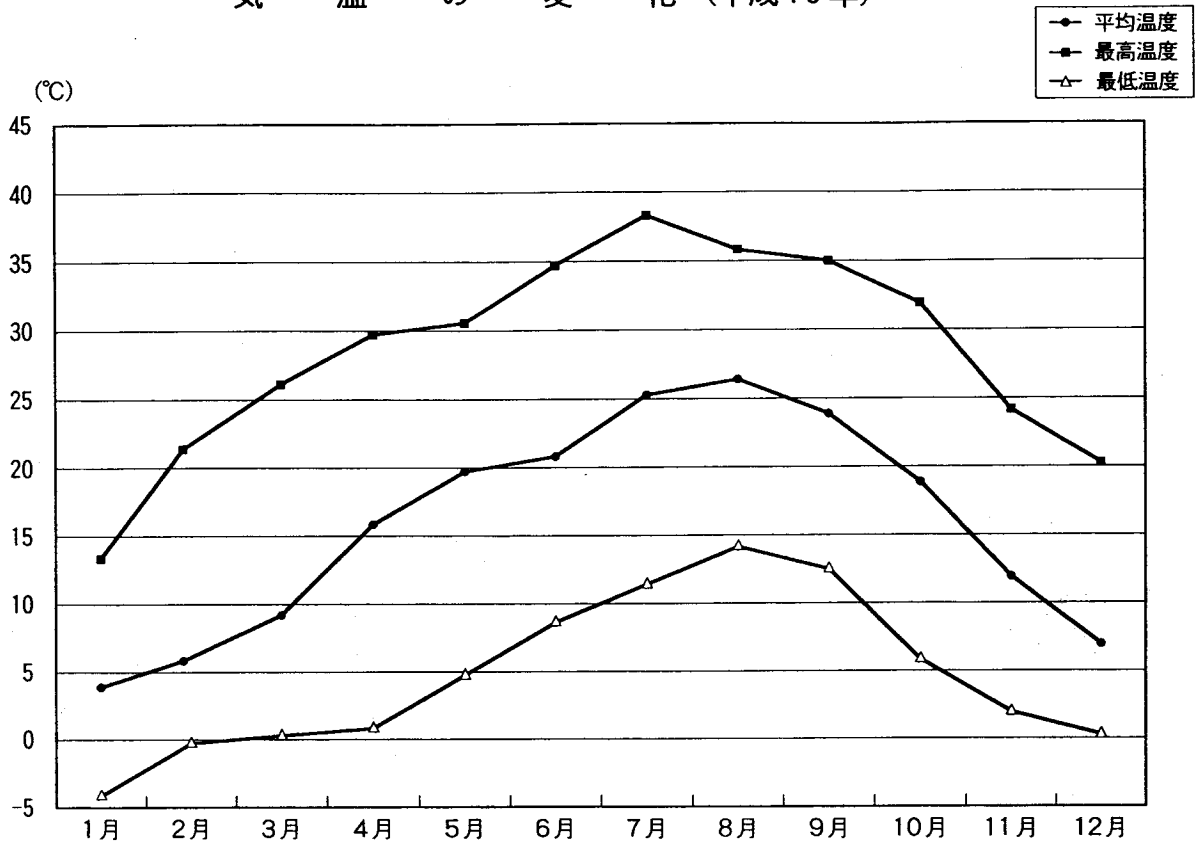
10,937,000 m³
1戸当たり1月43.8m³

電話
(NTT与野交換局)

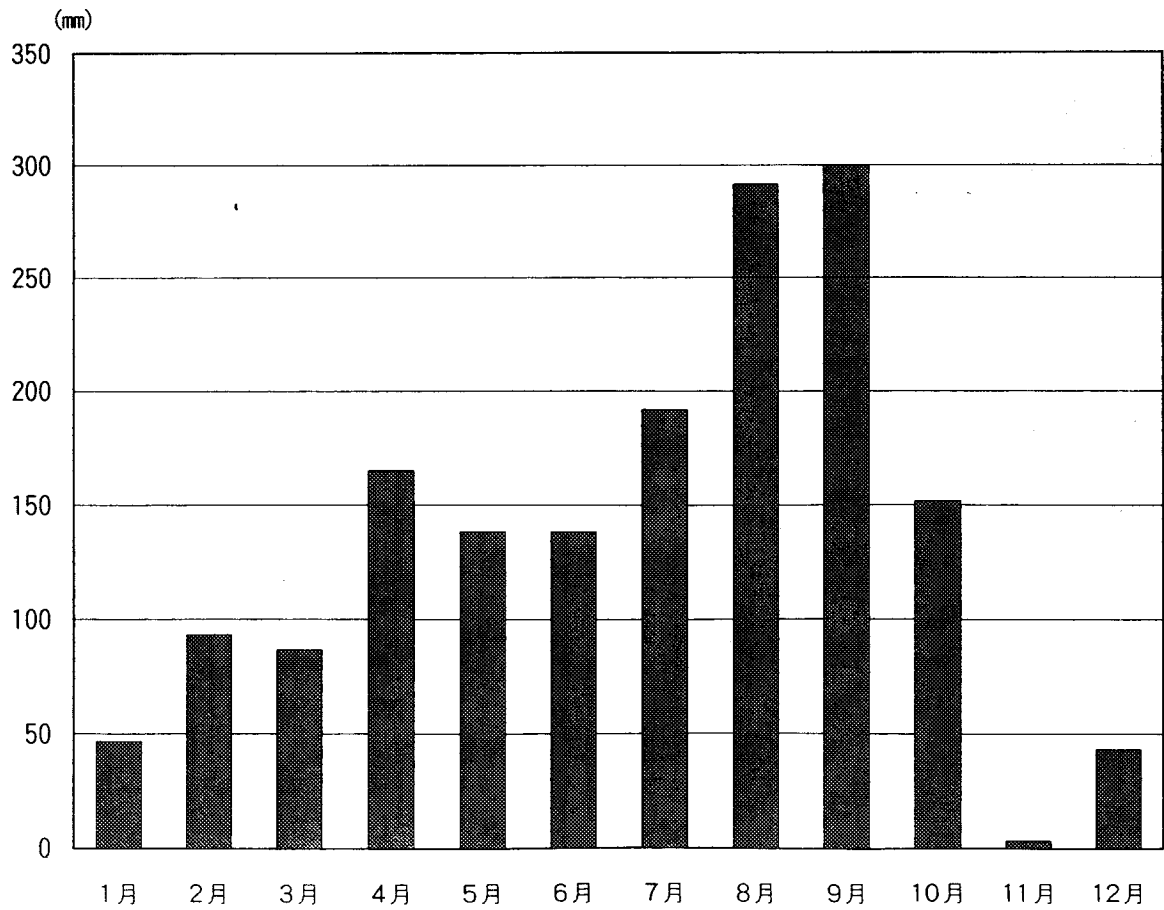


54,863 台
1世帯に1.7台

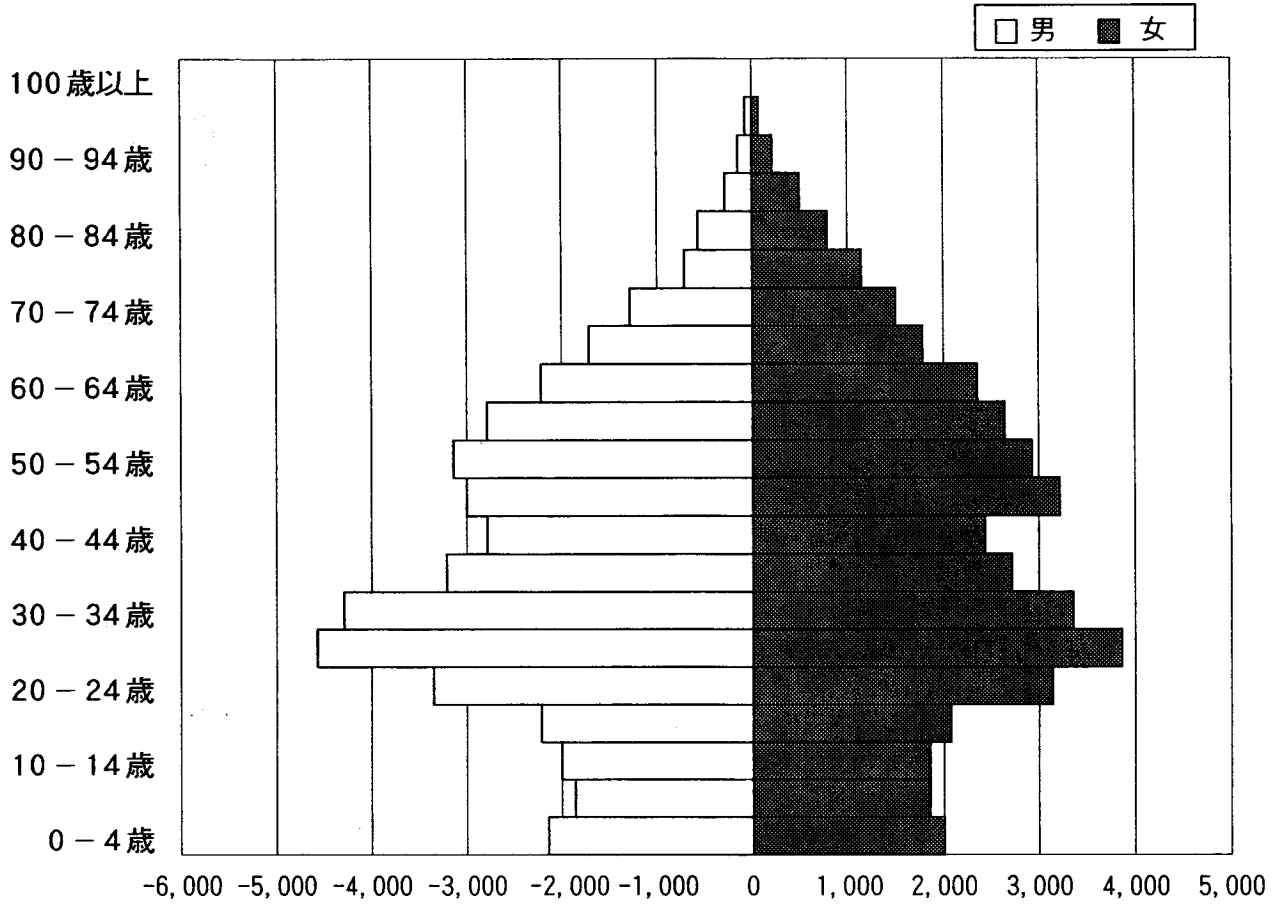
気 温 の 変 化 (平成10年)



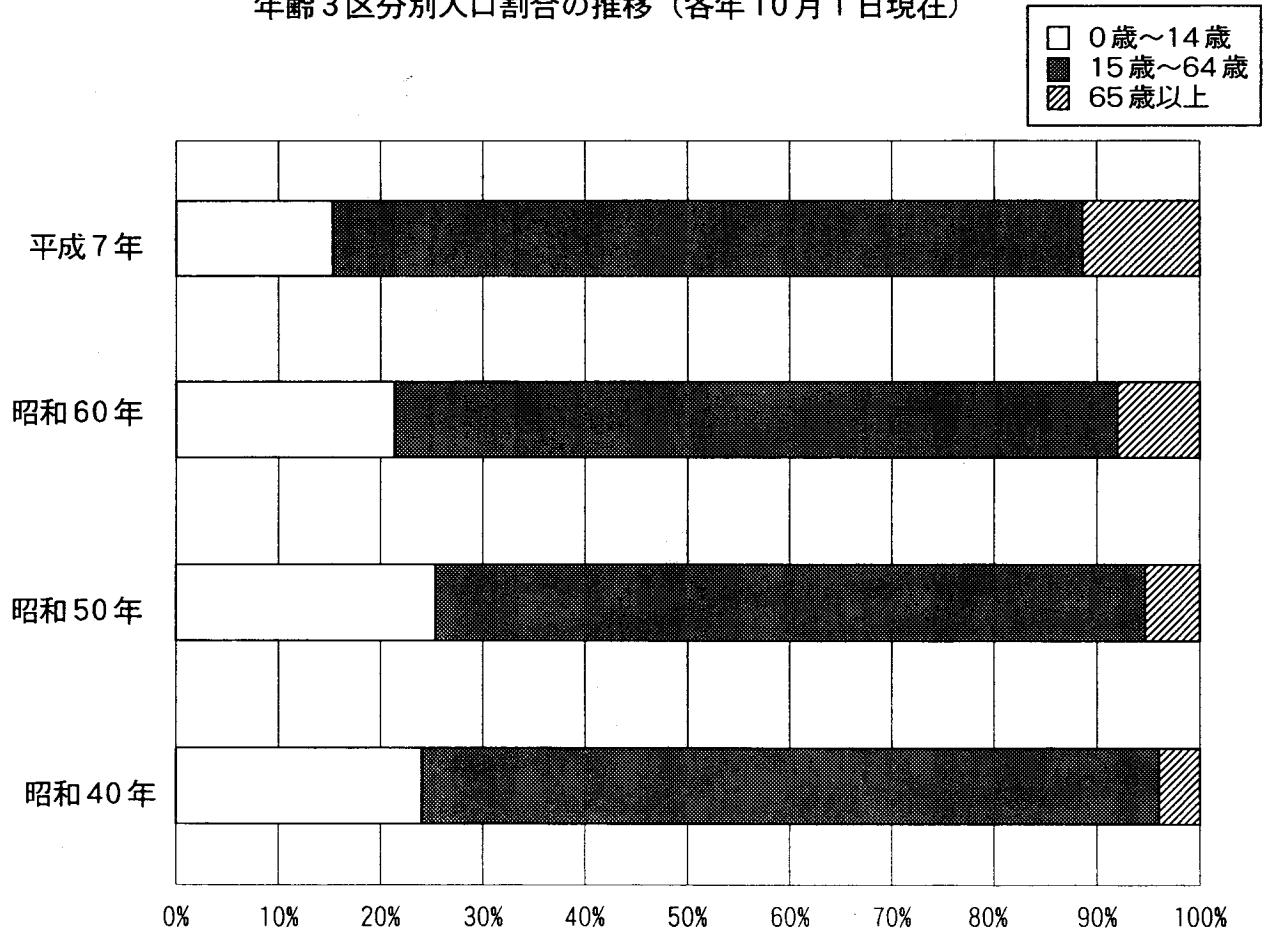
降 水 量 (平成10年)



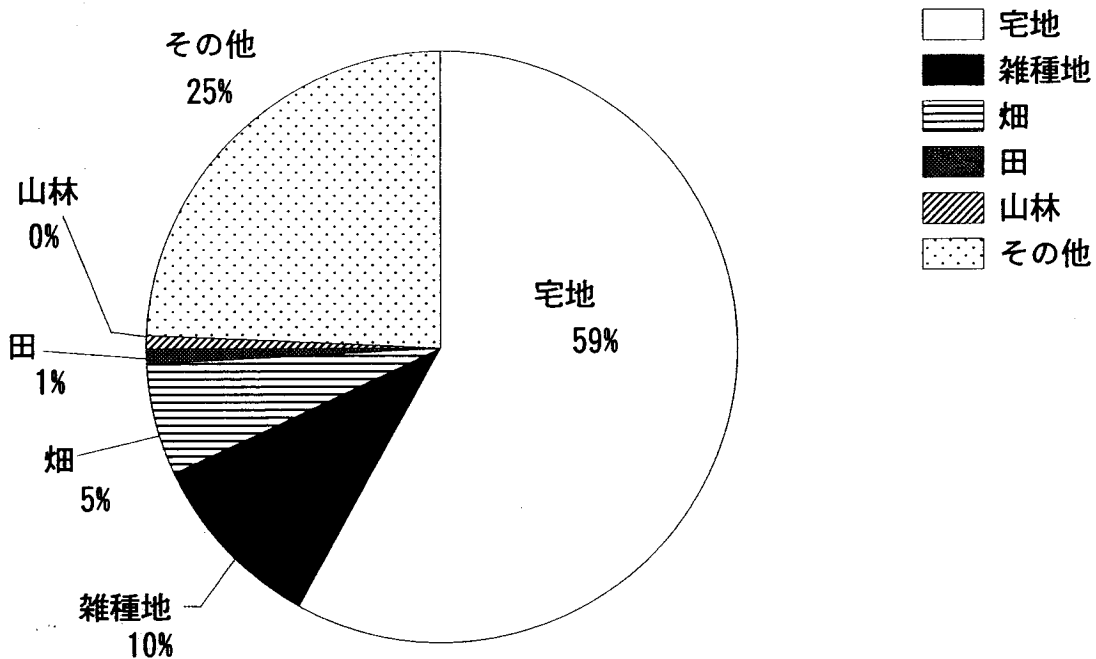
人口ピラミッド (平成11年4月1日現在)



年齢3区分別人口割合の推移 (各年10月1日現在)



地目別地積の割合（平成11年1月1日）



産業大分類別事業所数の割合（平成8年7月1日）

