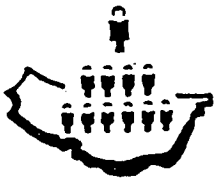


市の市民の

人口




81,553 人

人口密度




1km²当たり
9,838 人

転出人口




6,837 人
1日に18.7 人

出生



907 人
1日に2.5 人

死亡




452 人
1日に1.2 人

婚姻




1,029 組
1日に2.8 組

予算額
(平成12年度)
(一般会計)



27,070,000,000円
市民1人当たり331,931円

市税




13,737,568,702円
市民1人当たり168,450円

市職員
(平成12年4月1日現在)




739 人
市民110人に1人

消防士
(平成12年4月1日現在)



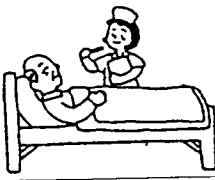
69 人
市民1,182人に1人

医療施設



168か所
194世帯に1か所

病床数



967 床
市民84人に1床

工場数
工場従事者数



139 件
3,758 人

商店数(飲食店を除く)
商店従事者数




752 店
7,343 人

※ 人口・人口密度・世帯数は、平成12年4月1日現在の住民基本台帳による。

くらし


平成12年版の統計書から

世帯数




33,041 世帯
1世帯当たり2.47人

転入人口



6,885 人
1日に18.8 人

離婚




138 組
1日に0.4 組

救急車出動件数




2,618 件
1日に7.2 件

交通事故件数




537 件
1日に1.5 件

火災発生件数



22 件
16.6日に1 件

ごみ排出量



22,707 t
1人1日761 g

小学校数
小学校児童数




8 校
4,327人
1学級当たり31.1人

中学校数
中学校児童数



4 校
2,014人
1学級当たり33.0人

教員




小学校 189 人
中学校 110 人

公園面積



126,500 m²
市民1人当たり1.53m²

上水道使用量



9,162,000 m³
1人1日0.3 m³

都市ガス消費量



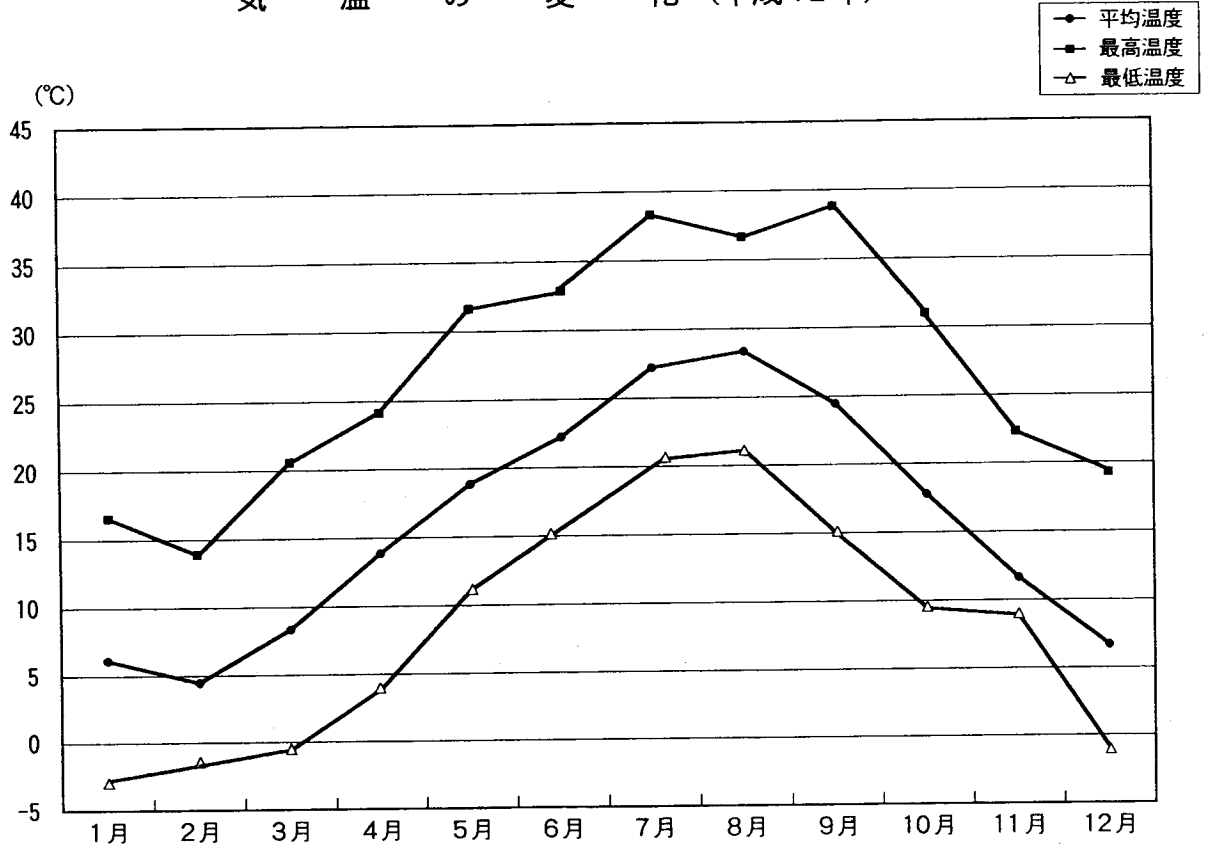
11,318,000 m³
1戸当たり1月44.0m³

電話
(NTT与野交換局)

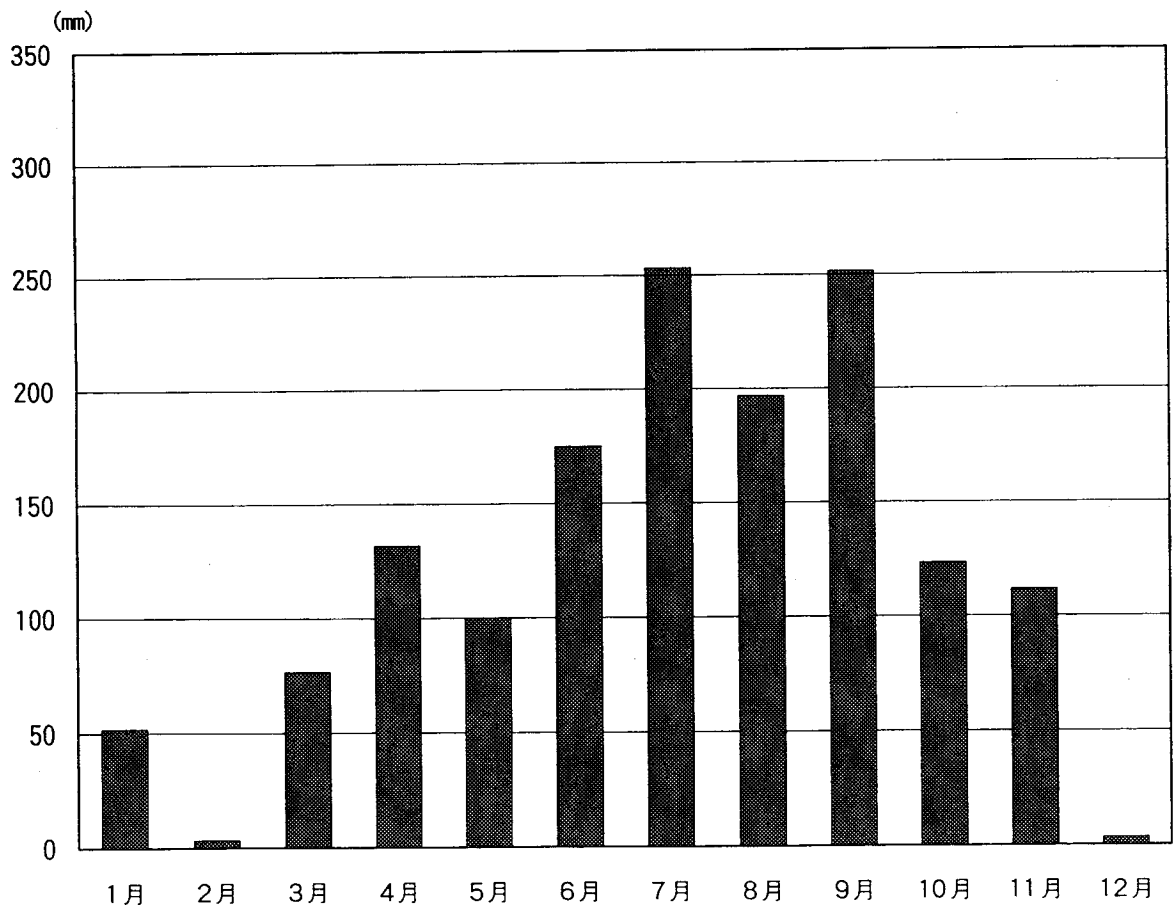


49,287 台
1世帯に1.5台

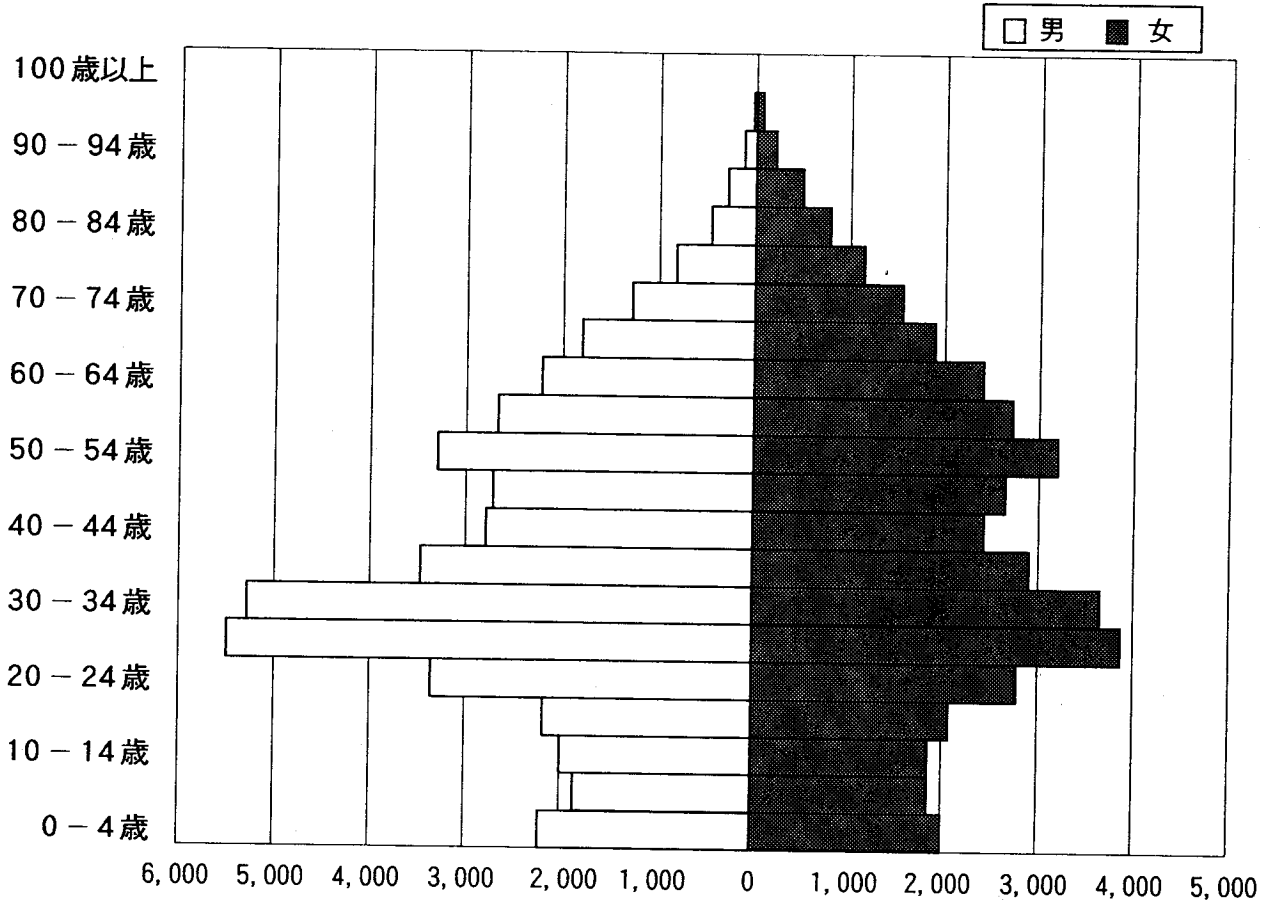
気 温 の 変 化 (平成12年)



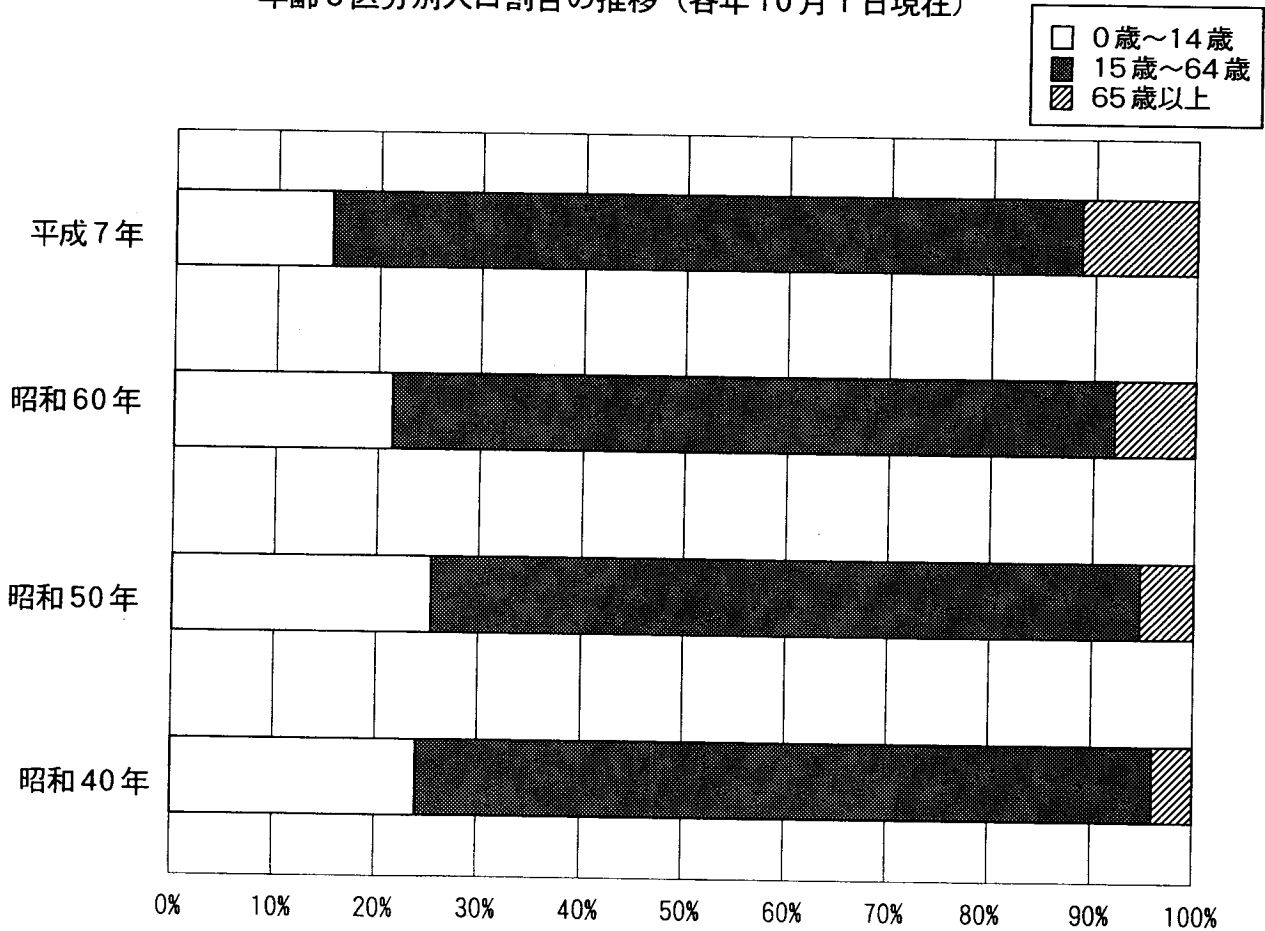
降 水 量 (平成12年)



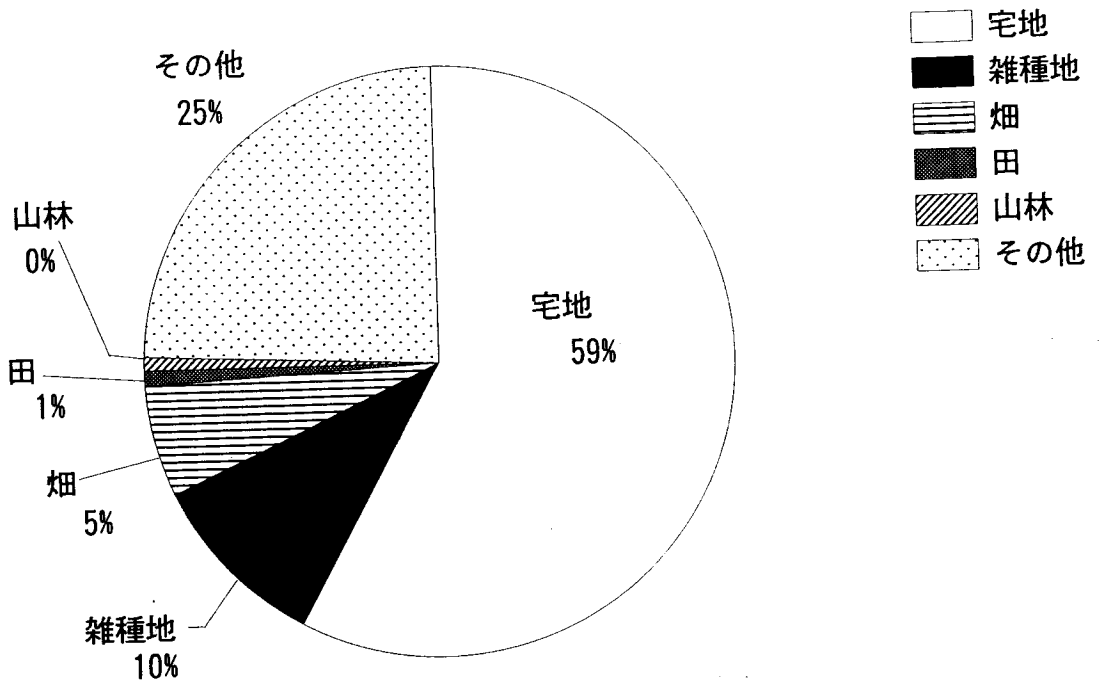
人口ピラミッド (平成12年4月1日現在)



年齢3区分別人口割合の推移 (各年10月1日現在)



地目別地積の割合（平成12年1月1日）



産業大分類別事業所数の割合（平成8年7月1日）

