

令和5年度
さいたま市
公共施設マネジメント白書

(令和4年度の現況)

令和6年3月

さいたま市



目次

1 白書作成の目的

- (1) 白書作成の目的 1
- (2) 対象施設 1

2 ハコモノ施設進行管理編

- (1) ハコモノ施設総量の状況 2
- (2) ハコモノ施設分類別（小分類）の床面積の割合 3
- (3) ハコモノ施設総量の推移 4
- (4) ハコモノ施設のコスト状況（改修・更新費） 5
- (5) ハコモノ施設のコスト状況（総コスト） 6
- (6) ハコモノ施設の経常的経費（維持管理に係る経費）の内訳 7
- (7) ハコモノ施設の臨時的経費（新設、更新、予防保全等に係る経費）の内訳 8

3 インフラ施設進行管理編

- (1) インフラ施設総量の状況 9
- (2) インフラ施設のコスト状況 10
- (3) インフラ施設別の事業費、一般財源 11

4 令和4年度の公共施設マネジメントの取組状況

- (1) 予防保全と維持改修 12
- (2) 公共施設マネジメントの取組年表（参考） 13

5 データ編

- (1) データの見方 14
- (2) データ編（ハコモノ） 16
- (3) データ編（インフラ） 33

1 白書作成の目的

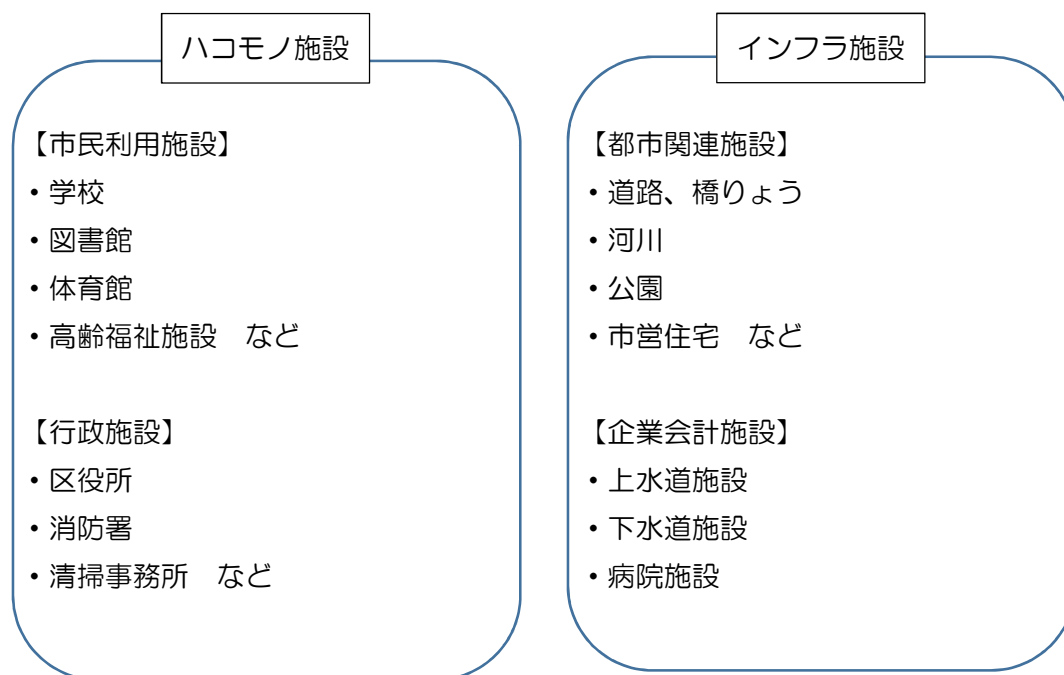
(1) 白書作成の目的

さいたま市公共施設マネジメント白書（以下、「白書」とする。）は、公共施設の利用状況、コスト状況等のデータを集計し、資料として公表するとともに、令和3年3月に策定した「さいたま市公共施設マネジメント計画・第2次アクションプラン（以下、「公共施設マネジメント計画」とする。）で定める、面積及びコスト目標の進捗状況の確認を行うものです。

また、白書のデータ等を基に、「さいたま市施設カルテ」を作成し、施設データを見える化することで、現状分析のための基礎資料とするとともに、より効率的な運営方法を検討するための材料として活用することも目的としています。

(2) 対象施設

白書は、本市が保有し、又は借り上げている全施設を対象としており、ハコモノ施設（市民利用施設、行政施設）とインフラ施設（都市関連施設、企業会計施設）に分類しています。



2 ハコモノ施設進行管理編

公共施設マネジメント計画では、「60年間でハコモノ施設総量（総床面積）を15%程度縮減すること」や「長寿命化（予防保全）や面積縮減等の取組を行うことで、コスト削減を図ること」などを目標としております。毎年度白書を更新し、年度単位で計画の進捗状況を確認することで、PDCAサイクルに沿った進行管理を行います。

(1) ハコモノ施設総量の状況

令和4年度の市が保有するハコモノ施設数は、871施設。施設総量は、約233.3万㎡となります。

令和4年度ハコモノ施設分類別の施設数及び延床面積

	大分類	中分類	小分類	施設数	延床面積 (㎡)	面積 割合
ハコモノ	市民利用施設	1 市民文化・社会教育系施設	コミュニティ関連施設（コミュニティ施設）	21	61,456	2.6%
			コミュニティ関連施設（公民館）	60	60,751	2.6%
			市民文化施設	12	96,922	4.2%
			図書館	27	38,331	1.6%
			博物館等	24	25,716	1.1%
			社会教育系その他施設	6	1,975	0.1%
		2 スポーツ・レクリエーション系施設	体育館等	15	49,727	2.1%
			レクリエーション施設・保養施設	3	7,622	0.3%
		3 産業系施設	産業振興施設	8	18,509	0.8%
		4 学校教育系施設	学校（小学校）	104	798,932	34.3%
			学校（中学校）	58	538,142	23.1%
			学校（高等学校等）	6	70,195	3.0%
			少年自然の家	1	12,102	0.5%
		5 保健福祉系施設	保健衛生施設	13	25,593	1.1%
			社会福祉施設	3	7,373	0.3%
			高齢福祉施設	29	28,245	1.2%
			障害福祉施設	15	19,655	0.8%
			児童福祉施設（保育所）	53	36,199	1.6%
			児童福祉施設（放課後児童クラブ）	108	13,365	0.6%
			児童福祉施設（その他児童福祉施設）	31	26,149	1.1%
	公衆便所		33	1,480	0.1%	
	行政施設	1 行政系施設	庁舎等（庁舎等）	29	117,243	5.0%
			庁舎等（事務所・事業所等）	30	41,389	1.8%
			教育施設	11	8,710	0.4%
			消防施設（消防庁舎・署所等）	27	48,404	2.1%
			消防施設（消防分団車庫等）	67	5,161	0.2%
			環境施設	16	122,200	5.2%
その他施設			61	50,975	2.2%	
ハコモノ計				871	2,332,523	100%

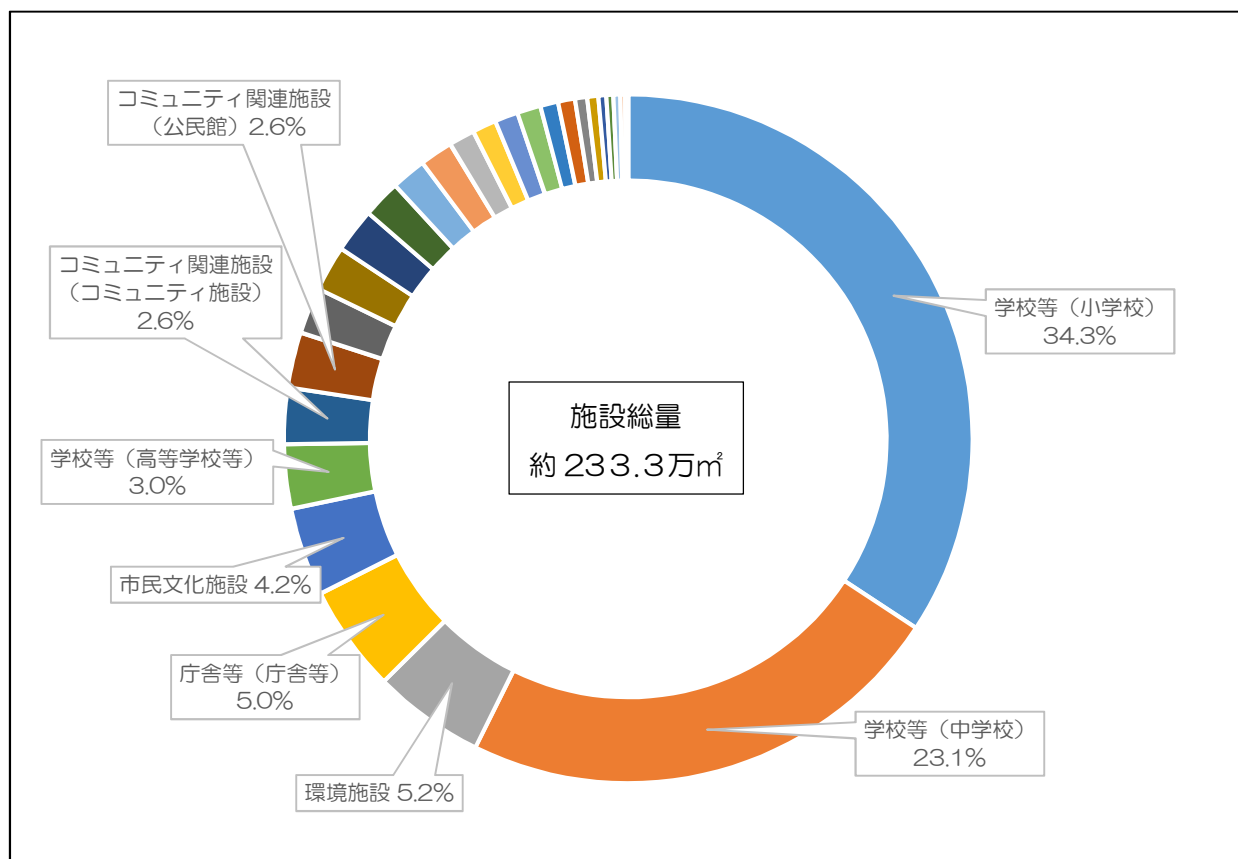
注1：借上施設除く（借上施設31施設、16,723㎡）

(2) ハコモノ施設分類別（小分類）の床面積の割合

施設分類別（小分類）で延床面積の割合が多いのは、小学校が 34.3%、中学校が 23.1%、環境施設が 5.2%、庁舎等が 5.0%の順となります。

特に多い分野は、小学校、中学校、高等学校等の学校教育系施設であり、合わせるとハコモノ施設全体の約 60%を占めています。

令和4年度ハコモノ施設分類別（小分類）の施設総量の割合



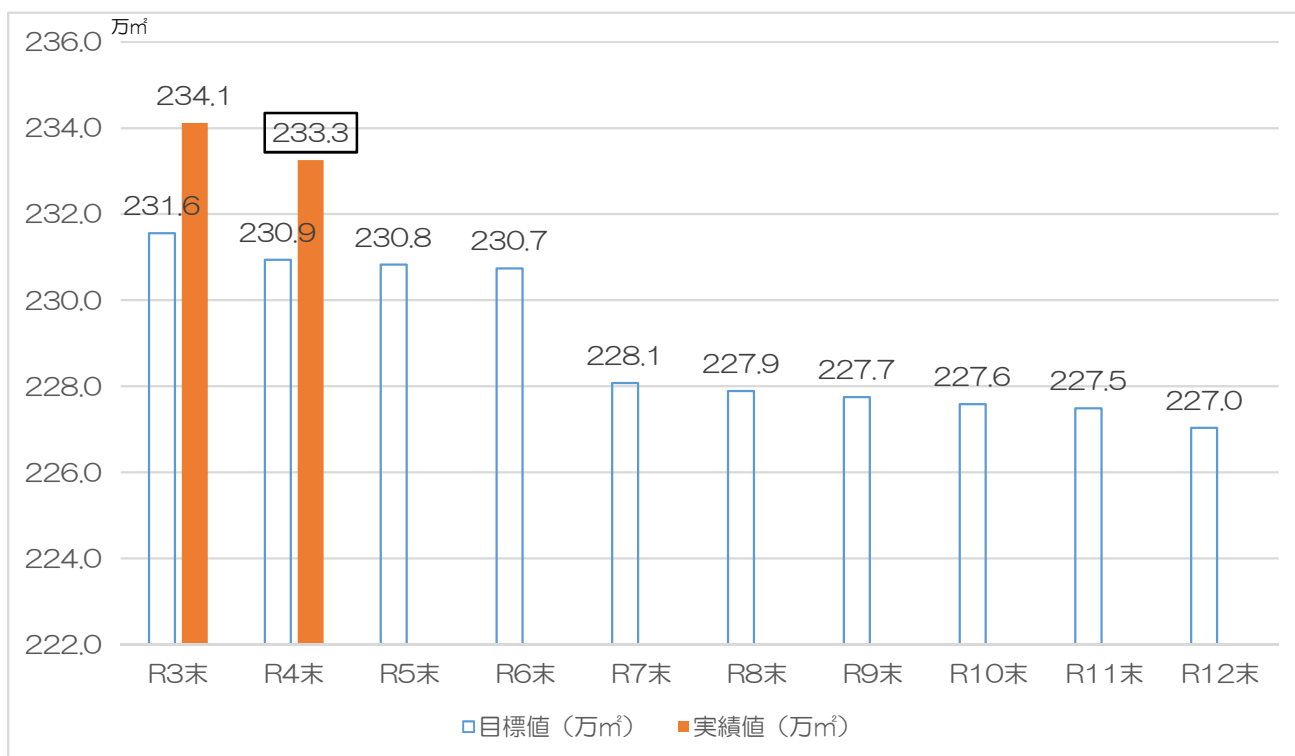
(3) ハコモノ施設総量の推移

令和4年度時点のハコモノ施設総量は、約233.3万㎡であり、前年度と比べて約0.8万㎡減少しています。

減少した主な要因としては、旧岩槻学校給食センター（2,737㎡）、旧中央消防署（1,212㎡）、六日町山の家（2,496㎡）、岩槻本町保育園（369㎡）等の解体等が挙げられます。

一方で、令和4年度中に増加した主な施設は、東部分団車庫（99㎡）、和土分団車庫（98㎡）の新設等が挙げられます。

ハコモノ施設総量の目標値と実績



(施設総量)『ハコモノ三原則』に掲げた目標「60年間で15%程度の縮減」

基準面積 (R1末)	第2期 (R12末)	第3期 (R22末)	第4期 (R32末)	第5期 (R42末)	第6期 (R52末)	縮減率	
233.2万㎡	227.0万㎡	225.2万㎡	221.2万㎡	211.5万㎡	206.0万㎡	-15.0%	
内訳	更新	-0.1万㎡	-1.8万㎡	-4.0万㎡	-9.7万㎡	-5.5万㎡	-9.1%
	廃止	-6.0万㎡	第3期から第6期の間で、-7.8万㎡				-5.9%

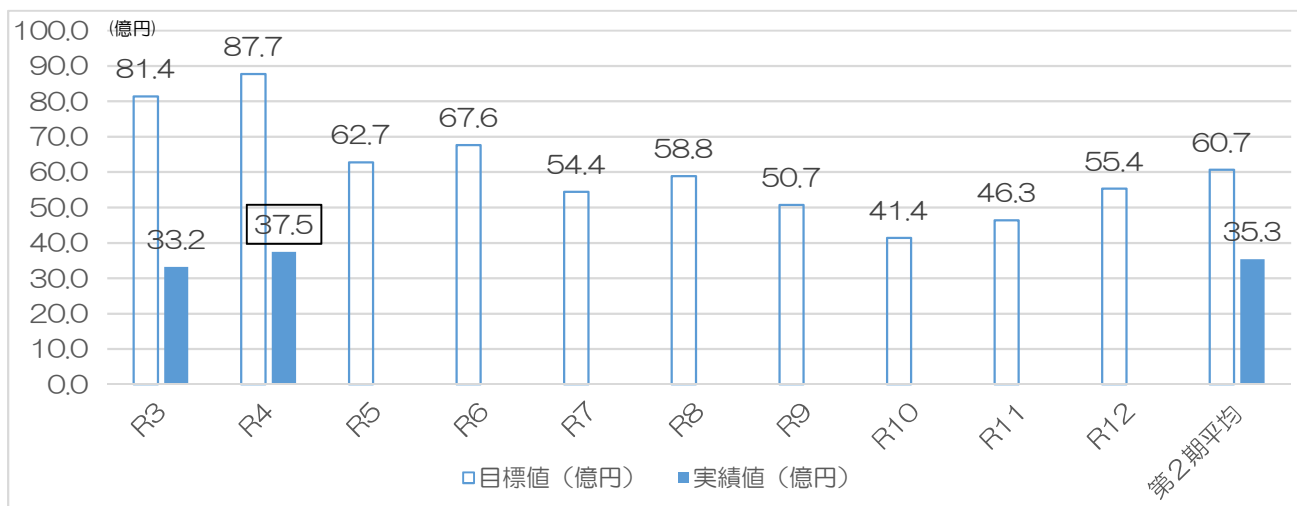
(4) ハコモノ施設のコスト状況（改修・更新費）

令和4年度のハコモノ施設の改修・更新に係る事業費は、予防保全費が約116.3億円（一般財源約15.1億円）、維持改修費が約27.2億円（一般財源約11.3億円）、更新費が約55.8億円（一般財源約11.1億円）となっており、合計で約199.3億円（一般財源約37.5億円）となります。

ハコモノ施設の改修・更新費の目標値と実績（事業費）



ハコモノ施設の改修・更新費の目標値と実績（一般財源）



(ハコモノ) 第2次アクションプラン実行時の期別コスト推計（一般財源ベース）

基準額 ^{※1} [A]	第1期 (H26~R2)	第2期 (R3~12)	第3期 (R13~22)	第4期 (R23~32)	計[B] (H26~R32)	B/A
68.7億円	376.5億 ^{※2} (62.8億円)	606.5億円 (60.7億円)	777.0億円 (77.7億円)	804.2億円 (80.4億円)	2564.2億円 (71.2億円)	1.04

(下段の()内は、年平均コスト)

※1：第1次アクションプランにおける目標額の平均に物価上昇率（平成23年度を基準とした平成30年度における建設工事費デフレーター（暫定値）1.115を乗じたもの

※2：令和2年度を除いた実績値

(5) ハコモノ施設のコスト状況（総コスト）

白書で示す各経費については、以下のとおりです。

- ・「経常的経費」：光熱水費、修繕料、施設等保守管理委託料などの維持管理に係る経費。
- ・「臨時的経費」：建設設計等委託料、その他委託料、工事請負費などの予防保全、維持改修等の臨時的に係る経費。
- ・予算要求区分の公共施設マネジメント経費で支出した費用のみ計上しており、人件費等の事業運営費、減価償却費は含めません。

令和4年度ハコモノ施設の総コスト（千円）

		経常的経費	臨時的経費	総コスト		
		事業費(千円)	事業費(千円)	事業費(千円)	割合	事業費 /㎡
Ⅰ 市民利用施設	1 市民文化・社会教育系施設	3,614,035	1,906,675	5,520,710	15.4%	19.4
	コミュニティ関連施設（コミュニティ施設）	687,686	109,904	797,590	2.2%	13.0
	コミュニティ関連施設（公民館）	451,091	904,666	1,355,757	3.8%	22.3
	市民文化施設	1,669,570	676,368	2,345,938	6.6%	24.2
	図書館等	445,062	24,743	469,805	1.3%	12.3
	博物館等	317,875	176,398	494,273	1.4%	19.2
	社会教育系その他施設	42,751	14,596	57,347	0.2%	29.0
	2 スポーツ・レクリエーション系施設	460,698	1,088,123	1,548,821	4.3%	27.0
	体育館等	337,491	1,056,943	1,394,434	3.9%	28.0
	レクリエーション施設・保養施設	123,207	31,180	154,387	0.4%	20.3
	3 産業系施設	222,696	89,199	311,895	0.9%	16.2
	産業振興施設	222,696	89,199	311,895	0.9%	16.2
	4 学校教育系施設	5,082,952	5,883,774	10,966,726	30.7%	7.7
	学校等（小学校）	2,861,640	3,438,205	6,299,845	17.6%	7.9
	学校等（中学校）	1,737,695	1,810,913	3,548,608	9.9%	6.6
	学校等（高等学校等）	424,379	313,905	738,284	2.1%	10.5
	少年自然の家	59,238	320,751	379,989	1.1%	31.4
	5 保健福祉系施設	2,704,904	4,394,177	7,099,081	19.8%	43.5
	保健衛生施設	706,093	806,283	1,512,376	4.2%	59.1
	社会福祉施設	66,871	412,989	479,860	1.3%	65.1
	高齢福祉施設	562,329	2,052,344	2,614,673	7.3%	92.6
障害福祉施設	188,137	36,907	225,044	0.6%	11.4	
児童福祉施設（保育所）	696,326	547,979	1,244,305	3.5%	30.3	
児童福祉施設（放課後児童クラブ）	69,295	23,458	92,753	0.3%	6.9	
児童福祉施設（その他児童福祉施設）	321,585	445,452	767,037	2.1%	29.0	
公衆便所	94,268	68,765	163,033	0.5%	108.0	
Ⅱ 行政施設	1 行政系施設	8,538,018	1,778,881	10,316,899	28.8%	25.5
	庁舎等（庁舎等）	1,324,123	392,121	1,716,244	4.8%	13.6
	庁舎等（事務所・事業所等）	1,013,426	458,573	1,471,999	4.1%	34.1
	教育施設	52,075	10,721	62,796	0.2%	7.0
	消防施設（消防庁舎・消防署等）	392,973	191,165	584,138	1.6%	12.1
	消防施設（消防分団車庫等）	9,378	281,615	290,993	0.8%	56.4
	環境施設	5,678,386	364,043	6,042,429	16.9%	49.4
	その他施設	67,657	80,643	148,300	0.4%	2.9
総計		20,623,304	15,140,829	35,764,132	100.0%	15.2

(6) ハコモノ施設の経常的経費（維持管理に係る経費）の内訳

経常的経費の内訳は、光熱水費、修繕料（予防保全によるものではなく、緊急的な施設修繕）、施設等保守管理委託料の他、消耗品費、賃借料等の施設の維持管理に係る経費となります。

経常的経費は、全体で約206億円支出しており、施設等保守管理委託料が約71億円（34%）、光熱水費が約65億円（32%）、修繕料が約26億円（13%）となります。

特に環境施設の支出が多く、合計で約57億円（28%）となっており、次に小学校が約29億円（14%）、中学校が約17億円（8%）となります。

令和4年度ハコモノ施設の経常的経費（千円）

		経常的経費				合計	割合	合計 /㎡
		光熱水費	修繕料	施設等保守 管理委託料	その他経費			
I 市民利用施設	1 市民文化・社会教育系施設	819,840	238,526	1,499,580	1,056,089	3,614,035	17.5%	12.7
	コミュニティ関連施設（コミュニティ施設）	179,033	23,979	281,694	202,980	687,686	3.3%	11.2
	コミュニティ関連施設（公民館）	182,085	55,298	110,270	103,438	451,091	2.2%	7.4
	市民文化施設	287,320	138,385	619,000	624,865	1,669,570	8.1%	17.2
	図書館等	83,054	9,489	320,103	32,416	445,062	2.2%	11.6
	博物館等	83,108	10,315	157,938	66,514	317,875	1.5%	12.4
	社会教育系その他施設	5,240	1,060	10,575	25,876	42,751	0.2%	21.6
	2 スポーツ・レクリエーション系施設	210,257	25,988	141,067	83,386	460,698	2.2%	8.0
	体育館等	133,910	18,071	130,498	55,012	337,491	1.6%	6.8
	レクリエーション施設・保養施設	76,347	7,917	10,569	28,374	123,207	0.6%	16.2
	3 産業系施設	41,210	10,786	157,576	13,124	222,696	1.1%	11.6
	産業振興施設	41,210	10,786	157,576	13,124	222,696	1.1%	11.6
	4 学校教育系施設	3,514,690	741,072	268,933	558,257	5,082,952	24.6%	3.6
	学校等（小学校）	1,909,648	462,031	144,734	345,227	2,861,640	13.9%	3.6
	学校等（中学校）	1,245,409	245,192	67,459	179,635	1,737,695	8.4%	3.2
	学校等（高等学校等）	342,264	31,766	22,750	27,599	424,379	2.1%	6.0
	少年自然の家	17,369	2,083	33,990	5,796	59,238	0.3%	4.9
	5 保健福祉系施設	746,392	309,154	1,214,745	434,613	2,704,904	13.1%	16.6
	保健衛生施設	163,593	117,035	358,606	66,859	706,093	3.4%	27.6
	社会福祉施設	29,185	2,454	32,770	2,462	66,871	0.3%	9.1
	高齢福祉施設	153,769	33,010	308,623	66,927	562,329	2.7%	19.9
	障害福祉施設	67,743	11,040	77,327	32,027	188,137	0.9%	9.6
	児童福祉施設（保育所）	237,972	92,447	182,960	182,947	696,326	3.4%	17.0
児童福祉施設（放課後児童クラブ）	352	29,529	38,255	1,159	69,295	0.3%	5.2	
児童福祉施設（その他児童福祉施設）	70,099	19,612	154,818	77,056	321,585	1.6%	12.2	
公衆便所	23,679	4,027	61,386	5,176	94,268	0.5%	62.4	
II 行政施設	1 行政系施設	1,159,648	1,283,253	3,814,104	2,281,014	8,538,018	41.4%	21.1
	庁舎等（庁舎等）	365,753	82,140	443,099	433,132	1,324,123	6.4%	10.5
	庁舎等（事務所・事業所等）	269,580	33,295	288,834	421,717	1,013,426	4.9%	23.5
	教育施設	28,961	3,786	17,507	1,821	52,075	0.3%	5.8
	消防施設（消防庁舎・消防署等）	171,893	95,652	93,635	31,793	392,973	1.9%	8.1
	消防施設（消防分団車庫等）	4,370	2,266	0	2,742	9,378	0.0%	1.8
	環境施設	313,566	1,048,519	2,945,182	1,371,119	5,678,386	27.5%	46.5
	その他施設	5,524	17,595	25,847	18,691	67,657	0.3%	1.3
総計		6,492,037	2,608,779	7,096,005	4,426,484	20,623,304	100.0%	8.8

※指定管理料（その他委託料）の人員費分は含まない

(7) ハコモノ施設の臨時的経費（新設、更新、予防保全等に係る経費）の内訳

臨時的経費の内訳は、建設設計等委託料、その他委託料、工事請負費の他、施設等保守管理委託料、公有財産購入費等の施設の新設、更新、改修等に係る経費となります。

臨時的経費は、全体で約151億円支出しており、工事請負費が約109億円（72%）、その他委託料が約4億円（3%）、建設設計等委託料が約3億円（2%）となります。

特に小学校の支出が多く、合計で約34億円（23%）となっており、次に高齢福祉施設が約21億円（14%）、中学校が約18億円（12%）となります。

令和4年度ハコモノ施設の臨時的経費（千円）

		臨時的経費				合計	割合	合計 /㎡
		建設設計 等委託料	その他 委託料	工事請負費	その他経費			
Ⅰ 市民利用施設	1 市民文化・社会教育系施設	40,204	61,439	1,007,933	797,099	1,906,675	12.6%	6.7
	コミュニティ関連施設（コミュニティ施設）	9,261	0	83,680	16,963	109,904	0.7%	1.8
	コミュニティ関連施設（公民館）	24,038	27,176	568,331	285,121	904,666	6.0%	14.9
	市民文化施設	0	31,419	230,444	414,505	676,368	4.5%	7.0
	図書館等	0	0	78	24,665	24,743	0.2%	0.6
	博物館等	0	2,844	125,400	48,154	176,398	1.2%	6.9
	社会教育系その他施設	6,905	0	0	7,691	14,596	0.1%	7.4
	2 スポーツ・レクリエーション系施設	40,755	0	956,934	90,434	1,088,123	7.2%	19.0
	体育館等	25,377	0	954,140	77,426	1,056,943	7.0%	21.3
	レクリエーション施設・保養施設	15,378	0	2,794	13,008	31,180	0.2%	4.1
	3 産業系施設	0	0	40,190	49,009	89,199	0.6%	4.6
	産業振興施設	0	0	40,190	49,009	89,199	0.6%	4.6
	4 学校教育系施設	72,202	275,279	4,020,955	1,515,338	5,883,774	38.9%	4.1
	学校等（小学校）	18,126	2,992	2,443,357	973,730	3,438,205	22.7%	4.3
	学校等（中学校）	51,216	3,850	1,260,135	495,712	1,810,913	12.0%	3.4
	学校等（高等学校等）	2,860	237,582	38,203	35,260	313,905	2.1%	4.5
	少年自然の家	0	30,855	279,260	10,636	320,751	2.1%	26.5
	5 保健福祉系施設	60,504	11,819	3,988,782	333,072	4,394,177	29.0%	26.9
	保健衛生施設	19,918	2,453	712,790	71,122	806,283	5.3%	31.5
	社会福祉施設	0	0	365,266	47,723	412,989	2.7%	56.0
	高齢福祉施設	0	0	1,980,881	71,463	2,052,344	13.6%	72.7
障害福祉施設	17,487	2,778	0	16,642	36,907	0.2%	1.9	
児童福祉施設（保育所）	12,730	5,682	440,720	88,847	547,979	3.6%	13.4	
児童福祉施設（放課後児童クラブ）	0	0	19,767	3,691	23,458	0.2%	1.8	
児童福祉施設（その他児童福祉施設）	10,369	334	407,653	27,096	445,452	2.9%	16.9	
公衆便所	0	572	61,705	6,488	68,765	0.5%	45.5	
Ⅱ 行政施設	1 行政系施設	50,453	51,408	892,043	784,977	1,778,881	11.7%	4.4
	庁舎等（庁舎等）	4,927	10,853	198,454	177,887	392,121	2.6%	3.1
	庁舎等（事務所・事業所等）	2,307	11,304	109,851	335,111	458,573	3.0%	10.6
	教育施設	0	0	0	10,721	10,721	0.1%	1.2
	消防施設（消防庁舎・消防署等）	25,565	12,433	86,010	67,157	191,165	1.3%	3.9
	消防施設（消防分団車庫等）	16,334	10,218	249,634	5,429	281,615	1.9%	54.6
	環境施設	0	0	195,344	168,699	364,043	2.4%	3.0
	その他施設	1,320	6,600	52,750	19,973	80,643	0.5%	1.6
総計		264,118	399,945	10,906,837	3,569,929	15,140,829	100.0%	6.4

3 インフラ施設進行管理編

(1) インフラ施設総量の状況

令和4年度のインフラ施設数、規模等は下表のとおり。詳細は、データ編（インフラ）を参照してください。

令和4年度インフラ施設（建物）の施設数及び延床面積

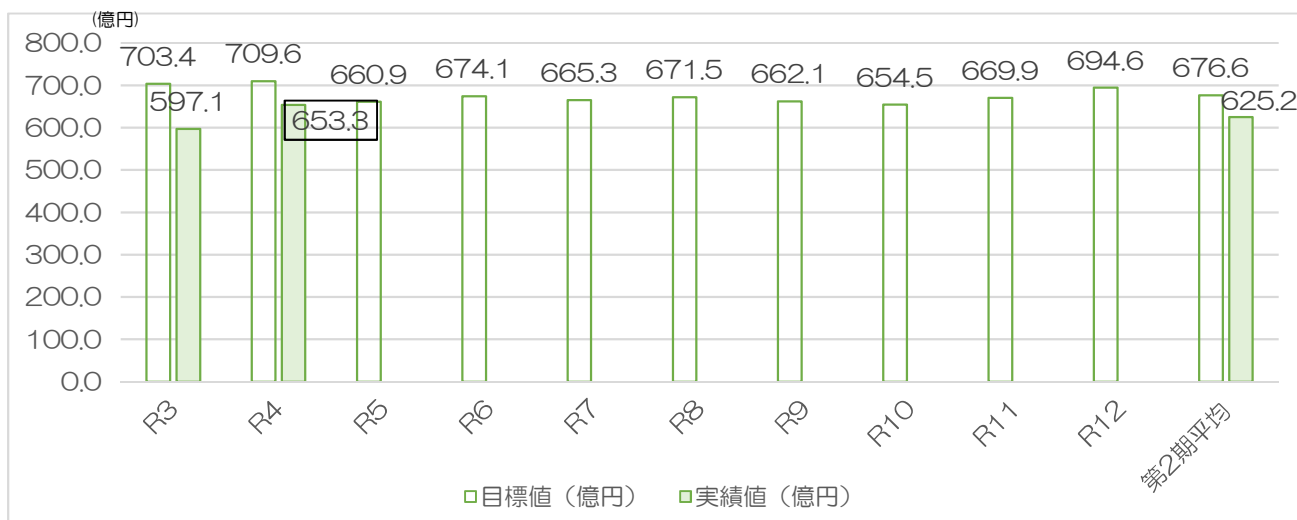
大分類	中分類	小分類	施設数等	規模	建物面積	
Ⅲ 都市関連施設	1 都市基盤系施設	道路・橋りょう	都市計画道路	163 路線	370.4km	-
			道路	21,648 路線	4218.5km	-
			管理橋りょう	1,071 橋	23.0km	-
		河川	準用河川	15 本	33.6km	-
			普通河川	6,175 本	1,558km	-
			排水機場	3 施設	-	1,968 m ²
			排水ポンプ施設	66 施設	-	-
			ゲート施設	8 施設	-	39 m ²
			公園	都市公園	1,003 施設	446.2ha
		地域プール		3 施設	-	4,753 m ²
		サッカー場		1 施設	-	10,232 m ²
		駐車場等	自動車駐車場	5 施設	-	64,989 m ²
			自転車駐車場	26 施設	-	41,401 m ²
			自転車保管所	5 施設	-	412 m ²
			バスターミナル	1 施設	-	488 m ²
			鉄道駅舎	6 施設	-	6,075 m ²
		市街地開発事業	区画整理	23 事業	-	-
			再開発	4 事業	-	-
		防火水そう		4,280 基	-	-
		農業水利施設	農業用水路	112 路線	65km	-
	揚水機場等		3 施設	-	36 m ²	
	歩行者デッキ	歩行者デッキ	1 施設	-	2,350 m ²	
	みどり推進施設	特別緑地保全地区	14 施設	7.02ha	-	
		自然緑地	18 施設	4.04ha	-	
	2 市営住宅等	市営住宅等	市営住宅	34 施設	-	142,902 m ²
			改良住宅	1 施設	-	880 m ²
			市民住宅	1 施設	-	1,292 m ²
Ⅳ 企業会計施設	1 上水道施設	上水道施設	配水管	-	3,677km	-
			配水場	13 施設	-	17,180 m ²
			浄水場	7 施設	-	2,178 m ²
			庁舎等	4 施設	-	12,779 m ²
			広場等(配水池上部)	4 施設	-	172 m ²
	2 下水道施設	下水道施設	管路	-	3,518km	-
			ポンプ場	19 施設	-	18,722 m ²
			下水処理センター	1 施設	-	5,625 m ²
	3 病院施設	病院施設	1 施設	-	98,719 m ²	
	インフラ計			-	-	489,608 m ²

※借上げ施設除く

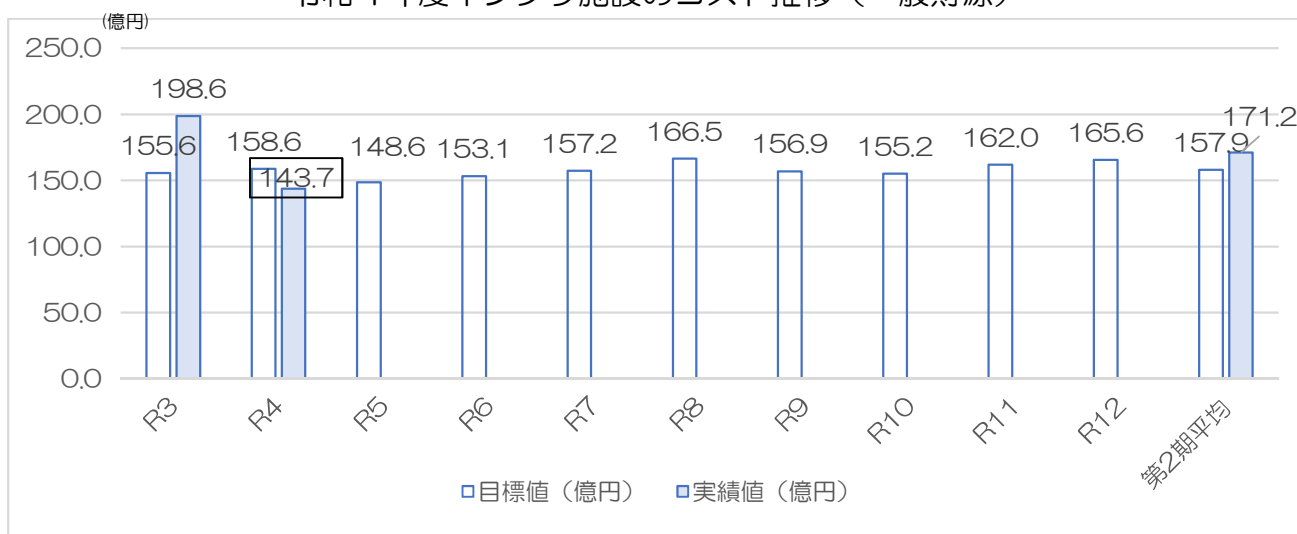
(2) インフラ施設のコスト状況

令和4年度のインフラ施設の長寿命化計画実施に係る事業費は、約 653.3 億円（一般財源 143.7 億円）となります。

令和4年度インフラ施設のコスト推移（事業費）



令和4年度インフラ施設のコスト推移（一般財源）



(インフラ) 第2次アクションプラン実行時の期別コスト推計（一般財源ベース）

基準額※1 [A]	第1期 (H26~R2)	第2期 (R3~12)	第3期 (R13~22)	第4期 (R23~32)	計[B] (H26~R32)	B/A
227.3 億円	969.0 億円※2 (161.5 億円)	1579.4 億円 (157.9 億円)	1644.4 億円 (164.4 億円)	1780.6 億円 (178.1 億円)	5973.5 億円 (165.9 億円)	0.73

(下段の () 内は、年平均コスト)

※1：第1次アクションプランにおける目標額の平均に物価上昇率（平成23年度を基準とした平成30年度における建設工事費デフレーター（暫定値）1.115を乗じたもの

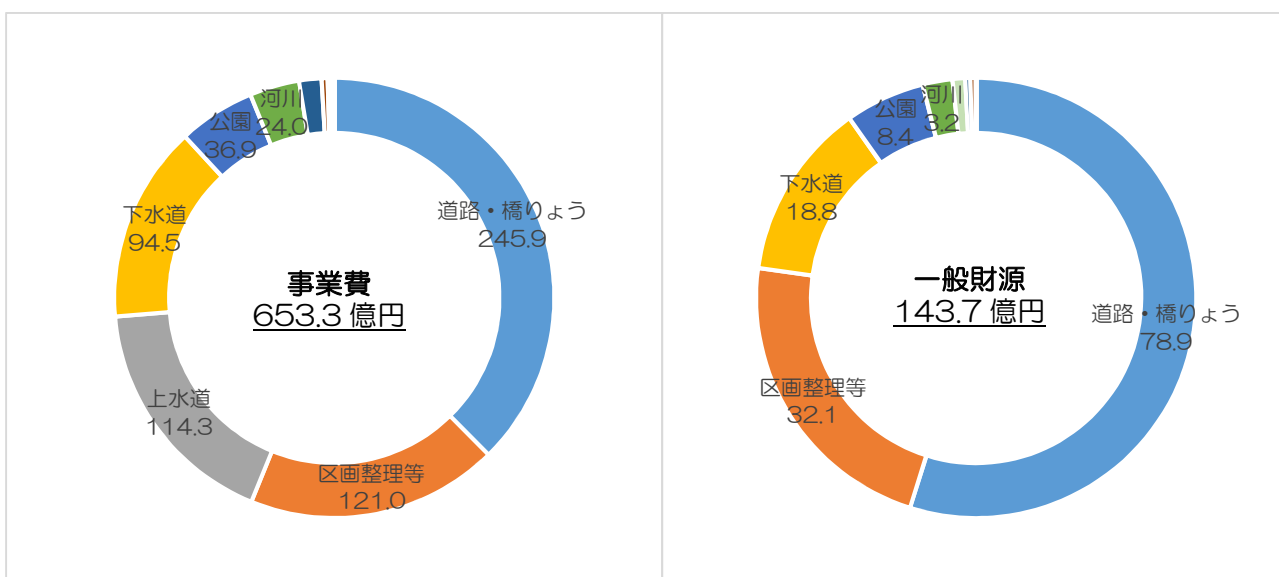
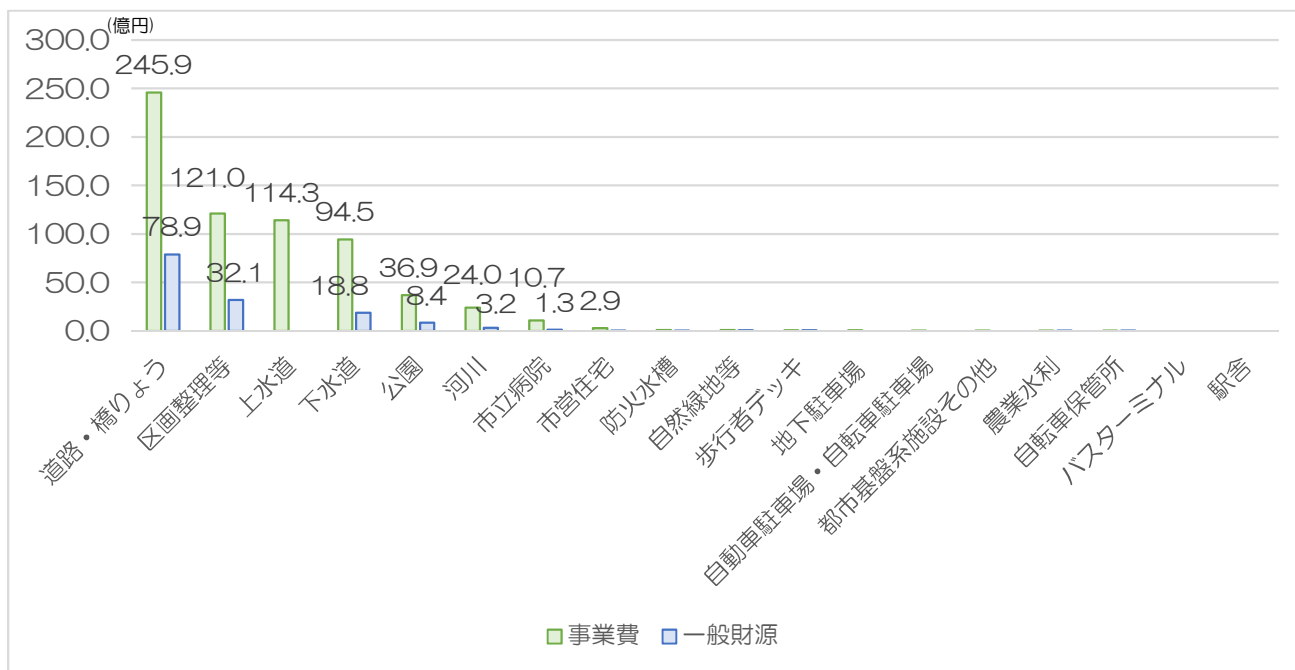
※2：令和2年度を除いた実績値

(3) インフラ施設別の事業費、一般財源

令和4年度のインフラ施設の実業費の内、道路・橋りょうに係る実業費（一般財源）が245.9億円（78.9億円）であり、全体実業費の38%を占めている。次に区画整理等に係る実業費（一般財源）が約121.0億円（約32.1億円）、上水道が約114.3億円（0円）、下水道が約94.5億円（約18.8億円）となっている。

なお、下水道、上水道、市営住宅など、使用料、賃料による自主財源がある施設については、一般財源が抑えられている。

令和4年度インフラ施設別の事業費、一般財源



4 令和4年度の公共施設マネジメントの取組状況

(1) 予防保全と維持改修

公共施設の約半数は、1970年代から1980年代にかけて整備され、築後30年以上経過し、今後の老朽化に伴う修繕・改修が増加し、多くの費用が必要な状況であります。

本市では、市民が安全に安心して、長く使い続けることができる施設を提供するとともに、コストの軽減・平準化を図る「予防保全（構造物や建築物の損傷が顕在化する前に予防的に対策を行う管理手法。計画保全ともいう。）」を実施しています。

令和4年度は、躯体の健全性調査・耐震診断を4施設、基本計画・設計を21施設、工事を31施設実施しました。

その他、計画的な予防保全ではなく、事後保全で行う修繕・改修については、「維持改修」を実施しており、令和4年度は、令和3年度の繰り越し分も含めて93件実施しました。

【令和4年度の主な予防保全の実績】

- ・大宮南中学校（躯体の健全性調査）
- ・緑区役所（基本計画）
- ・大宮体育館（設計）
- ・大戸小学校（中規模修繕・大規模改修）
- ・針ヶ谷保育園（中規模修繕）
- ・北消防署（中規模修繕）など

【令和4年度の主な維持改修の実績】

- ・西区役所（非常照明交換）
- ・大砂土小学校（屋上防水・外壁改修工事）
- ・植竹小学校（給食室内給水管、給湯管等の改修）
- ・プラザイースト（ホールの舞台機構の修繕）など

※用語の定義

躯体の健全性調査	大規模改修や長寿命化修繕を実施するのに適しているか否かを判断する材料とするため、建築物の骨組みの健全性を評価する調査。
中規模修繕	概ね築20年目に行う工事で、経年により劣化した機能を建築時の水準まで回復させること。
大規模改修	概ね築40年目に行う工事で、躯体の健全性調査を行った上で、長寿命化が期待できると判断されたものについては、劣化した機能を大規模改修時の水準まで回復させた上で、80年以上使用できるようにすること。
長寿命化修繕	概ね築60年目に行う工事で、躯体の健全性調査を行った上で、長寿命化が可能であると判断されたものについては、劣化した機能を大規模改修時の水準まで回復させた上で、80年以上使用できるようにすること。

(2) 公共施設マネジメントの取組年表（参考）

年度	計画・方針	白書	その他
平成13			H13.5 さいたま市誕生 (浦和市、大宮市、与野市が合併)
平成14	H15.3 公共施設適正配置方針		
平成15			H15.4 政令指定都市に移行
平成17	H18.3 公共施設適正配置方針（追補版）		H17.4 岩槻市と合併（行政区が10区に）
↓ 公共施設マネジメントの取組 ↓			
平成21	H21.11 行財政改革推進本部を設置し、公共施設マネジメント計画の策定に着手		
平成22	H22.10 公共施設マネジメント方針		H22.6 公共施設マネジメント会議を設置
年度	計画・方針	白書	その他
平成23	H23.5 公共施設マネジメント計画（平成22年度 中間報告）		
平成24	H24.6 公共施設マネジメント計画 （方針編）	H24.6 公共施設マネジメント計画 （平成23年度白書編） H25.3 公共施設マネジメント白書 （平成24年度版）	H25.4 さいたま市公共施設マネジメント計画 パンフレット
平成25	H26.3 公共施設マネジメント計画・ 第1次アクションプラン	H26.3 公共施設マネジメント白書 （平成25年度版）	H25.4 公共施設マネジメントの専担組織を設置
平成26			H26.8 さいたま市公共施設マネジメント計画・ 第1次アクションプランパンフレット H27.3 公共施設マネジメントシステムを構築
平成27	H27.7 さいたま市公共施設再編検討の進 め方手引き		H28.3 与野本町小学校複合施設整備基本計画
平成28		H29.3 公共施設マネジメント白書 （平成27年度版） 公共施設マネジメント白書 （平成28年度版）	H29.3 与野本町小学校複合施設整備基本設計
平成29	H30.3 公共施設マネジメント計画・ 第1次アクションプランの見直し	H30.3 公共施設マネジメント白書 （平成29年度版）	H30.3 与野本町小学校複合施設整備実施設計
平成30		H31.3 公共施設マネジメント白書 （平成30年度版）	H30.10 与野本町小学校複合施設工事着工 H31.3 さいたま市公共施設マネジメント画・ 第1次アクションプランパンフレット
令和元		R2.3 公共施設マネジメント白書 （令和元年度版）	R2.3 与野本町小学校複合施設竣工
令和2	R3.3 公共施設マネジメント計画・ 第2次アクションプランの策定	R3.3 公共施設マネジメント白書 （令和2年度版）	
令和3		R4.3 施設カルテ 公共施設マネジメント白書 （令和3年度版）	
令和4		R5.3 施設カルテ 公共施設マネジメント白書 （令和4年度版）	

5 データ編

(1) データの見方（ハコモノ）

データの時点

- この白書に掲載した数値等は、令和4年度の1年間の数値であり、一定の状態を表す数値等については、令和5年3月31日における状態を示す数値である。

施設情報

- 小分類：公共施設マネジメント計画で定めた施設分類。
- 施設名：施設の名称を掲載。
- 所在地：施設の所在地を掲載。
- 延床面積：施設の延床面積を掲載している。複合施設は原則として複合施設全体の延床面積を専有面積で按分した面積。
- 敷地面積：市が所有している外形上の敷地面積を示す。複合施設は、複合施設全体の敷地面積を表示。
- 複合施設区分 単独：単一の建物内に単一の施設のみが存在するもの。
複合：同一の建物内に複数の施設が同居しているもの。
併設：同一の敷地に単一の施設が複数の建物に分かれて存在するもの。
- 建物保有状況 所有：建物のすべてを市が保有しているもの。
区分所有：建物のうち、施設の床について市が区分所有しているもの。
借上：建物の全部又は一部を借り上げているもの。
- 土地保有状況 所有：敷地のすべてを市が保有しているもの。
一部所有：敷地の一部を市が保有しているもの。
借上：敷地のすべてを借り上げているもの。
- 建築年：施設が竣工された年度。同一施設に複数の建築物がある場合は、代表建物の竣工された年度。
- 築年数：令和4年度時点の築年数を算出。
- 構造 RC：鉄筋コンクリート造
SRC：鉄骨鉄筋コンクリート造
PC：プレキャストコンクリート造
S：鉄骨造
CB：コンクリートブロック
W：木造

利用状況

- 年間利用実績：令和4年度の施設の利用実績。（児童数（学校等）は年度末時点の在籍児童数）
- 年間稼働率：令和4年度の施設の稼働率。（利用コマ数/利用可能コマ数など）

コスト状況

- 収入：使用料、手数料、自動販売機等の収入などの収入を計上
- 支出（経常的経費）：光熱水費、修繕料、施設等保守管理委託料などの維持管理に係る経費を計上。
- 支出（臨時的経費）：建設設計等委託料、その他委託料、工事請負費などの予防保全、維持改修等の臨時的に係る経費を計上。

データ編（ハコモノ）

施設情報										利用状況					収入	支出		
小分類	施設名	所在地	延床面積	敷地面積	複合施設 区分	建物保有 状況	土地保有 状況	建築年	築年数	構造	年間利用実績		年間稼働率			経常的経費	臨時的経費	合計
01 コミュニティ関連施設（コミュニティ施設）	市民活動サポートセンター	浦和区東高砂町11番1	3,216.54	118.15	複合	区分所有	一部所有	2007	16	S	311,311	利用者数(人)			3,481	41,601	2,398	43,999
01 コミュニティ関連施設（コミュニティ施設）	馬雲コミュニティセンター	西区大宇西遊馬533番1	3,696.38	5,633.00	複合	所有	所有	2002	21	RC	55,455	利用者数(人)	29.9%	利用コマ数/利用可能コマ数	6,712	48,149	3,498	51,647
01 コミュニティ関連施設（コミュニティ施設）	西部文化センター	西区三橋6丁目642番4	4,414.91	5,311.07	複合	所有	所有	1989	34	RC	98,331	利用者数(人)	34.5%	利用コマ数/利用可能コマ数	8,403	44,778		44,778
01 コミュニティ関連施設（コミュニティ施設）	日進公園コミュニティセンター	北区日進町1丁目312番2	629.73	762.53	単独	所有	所有	1969	54	RC	26,779	利用者数(人)	40.2%	利用コマ数/利用可能コマ数	1,007	6,026		6,026
01 コミュニティ関連施設（コミュニティ施設）	宮原コミュニティセンター	北区吉野町2丁目195番1	2,889.23	2,463.90	複合	所有	所有	1999	24	RC	62,349	利用者数(人)	32.8%	利用コマ数/利用可能コマ数	7,437	35,908		35,908
01 コミュニティ関連施設（コミュニティ施設）	高嶺コミュニティセンター	大宮区高嶺町2丁目292番1	2,060.12	1,105.81	単独	所有	所有	1971	52	RC	26,391	利用者数(人)	23.5%	利用コマ数/利用可能コマ数	660	8,557	12,270	20,827
01 コミュニティ関連施設（コミュニティ施設）	大宮工房館	大宮区塚の内町1丁目577番3	1,691.90	1,240.34	単独	所有	所有	1997	26	RC	29,872	利用者数(人)	32.1%	利用コマ数/利用可能コマ数	2,601	9,009		9,009
01 コミュニティ関連施設（コミュニティ施設）	七里コミュニティセンター	見沼区大宮大谷1210番	1,762.59	2,448.00	複合	所有	所有	1999	24	RC	36,467	利用者数(人)	20.4%	利用コマ数/利用可能コマ数	4,708	16,025		16,025
01 コミュニティ関連施設（コミュニティ施設）	片柳コミュニティセンター	見沼区染谷3丁目147番1	4,256.35	8,869.56	複合	所有	所有	2005	18	RC	91,589	利用者数(人)	30.8%	利用コマ数/利用可能コマ数	9,471	40,556	7,920	48,476
01 コミュニティ関連施設（コミュニティ施設）	東大宮コミュニティセンター	見沼区東大宮4丁目31番1	2,899.87	2,027.27	複合	所有	所有	1982	41	RC	38,198	利用者数(人)	54.3%	利用コマ数/利用可能コマ数	2,936	14,982	71,410	86,392
01 コミュニティ関連施設（コミュニティ施設）	上峰コミュニティホール	中央区上峰2丁目3番5	316.91	556.38	単独	所有	所有	1984	39	RC	9,090	利用者数(人)	32.5%	利用コマ数/利用可能コマ数	773	3,990	9,261	13,251
01 コミュニティ関連施設（コミュニティ施設）	西与野コミュニティホール	中央区桜丘2丁目6番28	872.59	1,629.13	複合	所有	所有	1992	31	RC	17,849	利用者数(人)	27.8%	利用コマ数/利用可能コマ数	1,795	4,672		4,672
01 コミュニティ関連施設（コミュニティ施設）	下落合コミュニティセンター	中央区大宇下落合1712番	991.66	482.71	単独	区分所有	一部所有	2002	21	RC	40,703	利用者数(人)	54.2%	利用コマ数/利用可能コマ数	3,050	13,243		13,243
01 コミュニティ関連施設（コミュニティ施設）	与野本町コミュニティセンター	中央区本町東3丁目5番43	2,539.90	3,825.19	複合	所有	所有	1980	43	RC	107,852	利用者数(人)	54.3%	利用コマ数/利用可能コマ数	9,462	14,443		14,443
01 コミュニティ関連施設（コミュニティ施設）	浦和コミュニティセンター	浦和区東高砂町11番1	4,222.21	155.00	複合	区分所有	一部所有	2007	16	S	294,651	利用者数(人)	81.0%	利用コマ数/利用可能コマ数	26,251	72,180	3,147	75,327
01 コミュニティ関連施設（コミュニティ施設）	サウスピア（武蔵浦和コミュニティセンター）	南区別所7丁目20番1	10,890.04	2,153.04	複合	所有	所有	2012	11	S	131,711	利用者数(人)	76.2%	利用コマ数/利用可能コマ数	15,434	148,853		148,853
01 コミュニティ関連施設（コミュニティ施設）	南浦和コミュニティセンター	南区大谷塚2丁目6番25	562.41	2,842.38	複合	所有	所有	1990	33	RC	15,422	利用者数(人)	88.6%	利用コマ数/利用可能コマ数	833	6,168		6,168
01 コミュニティ関連施設（コミュニティ施設）	美園コミュニティセンター	緑区美園4丁目19番1	3,675.62	5,284.85	複合	所有	所有	2015	8	RC	91,361	利用者数(人)	66.6%	利用コマ数/利用可能コマ数	11,285	42,788		42,788
01 コミュニティ関連施設（コミュニティ施設）	ふれあいプラザいわつき	岩槻区東岩槻6丁目6番	2,180.45	8,143.81	複合	所有	所有	1998	25	RC	58,793	利用者数(人)	54.8%	利用コマ数/利用可能コマ数	3,763	23,878		23,878
01 コミュニティ関連施設（コミュニティ施設）	コミュニティセンターいわつき	岩槻区本町1丁目10番7	2,670.69	2,759.97	単独	所有	所有	1985	38	RC	43,919	利用者数(人)	40.1%	利用コマ数/利用可能コマ数	5,365	17,184		17,184
01 コミュニティ関連施設（コミュニティ施設）	岩槻駅東口コミュニティセンター	岩槻区本町3丁目1番1	5,015.79	1,619.05	複合	区分所有	一部所有	1995	28	RC	70,626	利用者数(人)	32.6%	利用コマ数/利用可能コマ数	11,399	74,696		74,696
02 コミュニティ関連施設（公民館）	生涯学習総合センター	大宮区桜木町1丁目10番18	2,457.85	928.98	複合	区分所有	一部所有	2003	20	S	69,568	利用者数(人)	63.3%	利用コマ数/利用可能コマ数	2,696	50,048	181,340	231,388
02 コミュニティ関連施設（公民館）	指扇公民館	西区西大宮2丁目13番1	750.61	926.59	単独	所有	一部所有	1980	43	RC	28,639	利用者数(人)	59.2%	利用コマ数/利用可能コマ数	151	5,284	649	5,933
02 コミュニティ関連施設（公民館）	大砂土公民館	北区本郷町284番	642.64	1,343.46	単独	所有	所有	1984	39	S	29,632	利用者数(人)	60.4%	利用コマ数/利用可能コマ数	39	2,920	744	3,664
02 コミュニティ関連施設（公民館）	桜木公民館	大宮区桜木町1丁目10番18	1,228.92	928.98	複合	区分所有	一部所有	2003	20	S	41,138	利用者数(人)	58.5%	利用コマ数/利用可能コマ数	74	26,453	8,466	34,919
02 コミュニティ関連施設（公民館）	大砂土東公民館	見沼区大和田町2丁目1445番	574.44	902.47	単独	所有	一部所有	1979	44	RC	30,009	利用者数(人)	56.9%	利用コマ数/利用可能コマ数	70	2,756	847	3,603
02 コミュニティ関連施設（公民館）	鈴谷公民館	中央区鈴谷7丁目5番11	2,088.14	3,433.48	単独	所有	所有	2006	17	RC	49,554	利用者数(人)	58.8%	利用コマ数/利用可能コマ数	350	15,254	2,342	17,596
02 コミュニティ関連施設（公民館）	田島公民館	桜区田島3丁目27番6	1,796.76	1,421.99	単独	所有	所有	1994	29	RC	13,147	利用者数(人)	55.1%	利用コマ数/利用可能コマ数	40	5,274	392,478	397,752
02 コミュニティ関連施設（公民館）	岸町公民館	浦和区岸町5丁目1番3	3,821.72	3,511.93	単独	所有	所有	1979	44	RC	87,673	利用者数(人)	66.4%	利用コマ数/利用可能コマ数	389	16,307	11,286	27,593
02 コミュニティ関連施設（公民館）	文蔵公民館	南区文蔵4丁目19番3	1,781.31	1,892.00	複合	所有	所有	1998	25	RC	39,731	利用者数(人)	46.3%	利用コマ数/利用可能コマ数	36	25,990	4,602	30,592
02 コミュニティ関連施設（公民館）	大古里公民館	緑区大古里三室2614番地2	1,276.10	2,083.01	単独	所有	所有	1998	25	RC	46,244	利用者数(人)	54.0%	利用コマ数/利用可能コマ数	106	10,979	823	11,802
02 コミュニティ関連施設（公民館）	岩槻本丸公民館	岩槻区本丸3丁目17番1	2,284.36	3,250.00	複合	所有	所有	1988	35	RC	39,943	利用者数(人)	54.5%	利用コマ数/利用可能コマ数	196	13,424	3,951	17,375
02 コミュニティ関連施設（公民館）	樺水公民館	西区大宇中野林173番2	797.50	2,847.00	複合	所有	所有	1988	35	RC	17,669	利用者数(人)	36.6%	利用コマ数/利用可能コマ数	93	3,565	553	4,118
02 コミュニティ関連施設（公民館）	馬雲公民館	西区大宇西遊馬236番2	679.60	1,557.84	複合	所有	所有	1981	42	S	19,250	利用者数(人)	45.8%	利用コマ数/利用可能コマ数	67	6,509	10,707	17,216
02 コミュニティ関連施設（公民館）	内野公民館	西区三橋6丁目1457番1	1,089.18	3,735.95	単独	所有	所有	2013	10	RC	36,091	利用者数(人)	66.6%	利用コマ数/利用可能コマ数	244	8,698	1,980	10,678
02 コミュニティ関連施設（公民館）	日進公民館	北区日進町2丁目1195番2	648.62	-	単独	所有	借上	1985	38	RC	6,911	利用者数(人)	52.0%	利用コマ数/利用可能コマ数	106	3,999	188,611	192,610
02 コミュニティ関連施設（公民館）	楠竹公民館	北区益越町430番	613.10	1,135.72	単独	所有	所有	1977	46	RC	31,095	利用者数(人)	59.5%	利用コマ数/利用可能コマ数	119	3,656	1,661	5,317
02 コミュニティ関連施設（公民館）	宮原公民館	北区宮原町4丁目66番4	639.31	1,477.16	単独	所有	所有	1980	43	RC	29,807	利用者数(人)	65.6%	利用コマ数/利用可能コマ数	64	3,501	817	4,318
02 コミュニティ関連施設（公民館）	大成公民館	大宮区大成町2丁目335番1	660.42	1,510.00	単独	所有	所有	1986	37	RC	33,046	利用者数(人)	48.3%	利用コマ数/利用可能コマ数	40	6,259		6,259
02 コミュニティ関連施設（公民館）	大宮南公民館	大宮区吉敷町4丁目223番2	656.32	1,408.00	単独	所有	所有	1979	44	RC	23,733	利用者数(人)	59.3%	利用コマ数/利用可能コマ数	61	11,031	12,466	23,497
02 コミュニティ関連施設（公民館）	大宮中部公民館	大宮区仲町3丁目30番2	610.63	471.59	単独	所有	所有	1977	46	RC	28,776	利用者数(人)	49.0%	利用コマ数/利用可能コマ数	62	7,531		7,531
02 コミュニティ関連施設（公民館）	大宮東公民館	大宮区塚の内町3丁目140番	612.07	557.74	単独	所有	所有	1989	34	RC	20,189	利用者数(人)	33.1%	利用コマ数/利用可能コマ数	101	5,985		5,985
02 コミュニティ関連施設（公民館）	三橋公民館	大宮区三橋2丁目20番	940.13	889.25	複合	所有	所有	1999	24	RC	27,520	利用者数(人)	48.9%	利用コマ数/利用可能コマ数	73	5,584		5,584
02 コミュニティ関連施設（公民館）	大宮北公民館	大宮区宮町3丁目113番3	643.76	1,382.43	単独	所有	所有	1982	41	S	22,467	利用者数(人)	57.4%	利用コマ数/利用可能コマ数	67	6,940		6,940
02 コミュニティ関連施設（公民館）	片柳公民館	見沼区大宮東新井117番2	637.85	254.00	複合	所有	一部所有	1980	43	S	26,979	利用者数(人)	48.8%	利用コマ数/利用可能コマ数	73	3,237	584	3,821
02 コミュニティ関連施設（公民館）	七里公民館	見沼区大宮東宮下265番1	653.58	3,766.35	単独	所有	所有	1983	40	S	35,668	利用者数(人)	43.7%	利用コマ数/利用可能コマ数	77	3,122	16	3,138
02 コミュニティ関連施設（公民館）	春開公民館	見沼区深作1丁目5番1	644.13	922.00	複合	所有	所有	1989	34	RC	34,076	利用者数(人)	39.5%	利用コマ数/利用可能コマ数	62	2,324	60	2,384
02 コミュニティ関連施設（公民館）	大戸公民館	中央区大戸3丁目14番21	544.59	-	単独	所有	借上	1970	53	RC	19,076	利用者数(人)	47.0%	利用コマ数/利用可能コマ数	53	4,312	880	5,192
02 コミュニティ関連施設（公民館）	上落合公民館	中央区上落合6丁目9番3	1,474.47	2,002.17	単独	所有	所有	1974	49	RC	58,474	利用者数(人)	48.1%	利用コマ数/利用可能コマ数	96	6,185	1,924	8,109
02 コミュニティ関連施設（公民館）	下落合公民館	中央区下落合5丁目4番17	812.81	-	単独	所有	借上	1979	44	RC	28,505	利用者数(人)	85.2%	利用コマ数/利用可能コマ数	68	7,912	2,055	9,967
02 コミュニティ関連施設（公民館）	与野本町公民館	中央区本町西1丁目14番12	662.31	-	単独	所有	借上	1971	52	RC	21,641	利用者数(人)	37.4%	利用コマ数/利用可能コマ数	94	4,379	8,725	13,104
02 コミュニティ関連施設（公民館）	大久保東公民館	桜区大宮大久保嶺家131番6	2,146.01	1,969.07	複合	所有	所有	2003	20	RC	50,276	利用者数(人)	50.3%	利用コマ数/利用可能コマ数	67	11,281	4,010	15,291
02 コミュニティ関連施設（公民館）	大久保公民館	桜区大宮五関839番2	801.27	-	複合	所有	所有	1969	54	RC	19,883	利用者数(人)	35.0%	利用コマ数/利用可能コマ数	31	3,136	1,493	4,629
02 コミュニティ関連施設（公民館）	栄和公民館	桜区道場2丁目11番27	688.36	745.72	単独	所有	所有	1988	35	RC	27,137	利用者数(人)	47.7%	利用コマ数/利用可能コマ数	25	2,632	663	3,295

データ編 (ハコモノ)

施設情報												利用状況				収入	支出		
小分類	施設名	所在地	延床面積	敷地面積	複合施設区分	建物保有状況	土地保有状況	建築年	築年数	構造	年間利用実績	年間稼働率	経常的経費	臨時的経費	合計				
02 コミュニティ関連施設 (公民館)	土合公民館	桜区西堤4丁目2番35	1,108.71	-	複合	所有	所有	1985	38	RC	41,727	利用者(人)	62.2%	40	5,532	884	6,416		
02 コミュニティ関連施設 (公民館)	上木崎公民館	浦和区上木崎3丁目2番14	645.85	887.73	単独	所有	所有	1978	45	RC	28,328	利用者(人)	51.3%	7	2,324	12,755	15,079		
02 コミュニティ関連施設 (公民館)	北浦和公民館	浦和区北浦和2丁目19番25	679.83	790.57	単独	所有	所有	1983	40	RC	47,957	利用者(人)	55.1%	45	7,408	797	8,205		
02 コミュニティ関連施設 (公民館)	浦和南公民館	浦和区神明1丁目28番13	551.88	333.20	単独	所有	所有	1967	56	RC	13,054	利用者(人)	38.1%	39	1,944	643	2,587		
02 コミュニティ関連施設 (公民館)	大東公民館	浦和区大東2丁目13番16	674.40	-	単独	所有	借上	1979	44	RC	23,431	利用者(人)	36.6%	62	2,557	825	3,382		
02 コミュニティ関連施設 (公民館)	仲町公民館	浦和区常盤4丁目1番12	789.79	1,319.85	単独	所有	所有	1981	42	RC	50,467	利用者(人)	72.3%	51	6,553	858	7,411		
02 コミュニティ関連施設 (公民館)	常盤公民館	浦和区常盤9丁目30番1	1,000.75	973.00	単独	所有	所有	1977	46	RC	49,976	利用者(人)	71.9%	43	3,209	1,173	4,382		
02 コミュニティ関連施設 (公民館)	針ヶ谷公民館	浦和区針ヶ谷3丁目4番14	613.84	751.32	単独	所有	所有	1977	46	RC	29,969	利用者(人)	55.5%	50	2,232	769	3,001		
02 コミュニティ関連施設 (公民館)	仲本公民館	浦和区本太2丁目12番40	544.55	602.21	単独	所有	所有	1975	48	RC	31,557	利用者(人)	63.9%	55	1,892	640	2,532		
02 コミュニティ関連施設 (公民館)	本太公民館	浦和区本太4丁目3番23	713.78	-	複合	所有	所有	1980	43	RC	35,522	利用者(人)	50.3%	29	4,605	819	5,424		
02 コミュニティ関連施設 (公民館)	南園公民館	浦和区頌家3丁目15番10	901.08	941.95	単独	所有	所有	1993	30	RC	29,193	利用者(人)	56.1%	97	7,005	2,213	9,218		
02 コミュニティ関連施設 (公民館)	頌家公民館	浦和区頌家4丁目21番21	1,039.47	1,058.12	単独	所有	所有	2012	11	RC	31,194	利用者(人)	51.4%	73	6,382	1,043	7,425		
02 コミュニティ関連施設 (公民館)	谷田公民館	南区大字大谷口1089番1	908.98	-	複合	所有	所有	1976	47	RC	44,550	利用者(人)	55.2%	100	10,754	1,180	11,934		
02 コミュニティ関連施設 (公民館)	東浦和公民館	南区大字大谷口5339番	825.65	1,000.29	単独	所有	所有	1991	32	RC	41,481	利用者(人)	65.7%	78	3,280	1,151	4,431		
02 コミュニティ関連施設 (公民館)	南浦和公民館	南区大字大谷場2丁目6番25	958.06	2,842.38	複合	所有	所有	1990	33	RC	29,726	利用者(人)	47.8%	2	8,946		8,946		
02 コミュニティ関連施設 (公民館)	善前公民館	南区大字太田窪2504番5	1,449.74	997.49	単独	所有	所有	2010	13	RC	27,646	利用者(人)	40.3%	299	6,552	1,529	8,081		
02 コミュニティ関連施設 (公民館)	六辻公民館	南区根岸3丁目10番7	638.77	-	複合	所有	所有	1968	55	RC	25,491	利用者(人)	41.5%	2	6,237	1,080	7,317		
02 コミュニティ関連施設 (公民館)	別所公民館	南区別所5丁目21番13	635.65	833.11	単独	所有	所有	1977	46	RC	28,218	利用者(人)	65.1%	295	2,928	1,107	4,035		
02 コミュニティ関連施設 (公民館)	西浦和公民館	南区曲本2丁目3番11	700.86	1,371.50	単独	所有	所有	1978	45	RC	36,155	利用者(人)	63.7%	82	3,731	12,473	16,204		
02 コミュニティ関連施設 (公民館)	尾間木公民館	緑区大字大間木472番	1,340.99	3,905.25	複合	所有	所有	2015	8	RC	49,923	利用者(人)	55.4%	85	15,475	480	15,955		
02 コミュニティ関連施設 (公民館)	美園公民館	緑区大字大門1973番1	893.93	1,444.00	単独	所有	所有	1973	50	RC	16,397	利用者(人)	31.6%	93	8,384	950	9,334		
02 コミュニティ関連施設 (公民館)	原山公民館	緑区原山2丁目33番1	633.46	-	単独	所有	借上	1979	44	RC	31,090	利用者(人)	66.9%	52	7,438	757	8,195		
02 コミュニティ関連施設 (公民館)	三室公民館	緑区大字三室1946番5	607.48	-	複合	所有	所有	1971	52	RC	27,483	利用者(人)	44.8%	48	8,170	1,136	9,306		
02 コミュニティ関連施設 (公民館)	岩槻城址公民館	岩槻区太田3丁目4番1	1,154.43	-	単独	所有	所有	1962	61	RC	22,268	利用者(人)	24.2%	54	6,197	6,251	12,448		
02 コミュニティ関連施設 (公民館)	岩槻南部公民館	岩槻区大字世久保1348番1	1,600.08	6,085.00	単独	所有	所有	1986	37	RC	43,057	利用者(人)	45.5%	49	4,393	3,192	7,585		
02 コミュニティ関連施設 (公民館)	岩槻北部公民館	岩槻区大字慈恩寺904番1	1,903.86	3,703.00	単独	所有	所有	1991	32	RC	30,428	利用者(人)	47.6%	62	5,449	4,358	9,807		
02 コミュニティ関連施設 (公民館)	岩槻本町公民館	岩槻区本町4丁目2番25	875.83	1,420.12	複合	所有	所有	1977	46	RC	18,894	利用者(人)	37.2%	52	5,047	870	5,917		
03 市民文化施設	プラザノース	北区宮原町1丁目852番1	13,248.40	26,015.66	複合	所有	所有	2008	15	RC	269,671	利用者(人)	38.5%	59,977	478,043	340,292	818,335		
03 市民文化施設	盆栽四季の家	北区盆栽町267番1	195.22	1,412.20	単独	所有	所有	1984	39	W	3,268	利用者(人)	22.2%	318	2,546		2,546		
03 市民文化施設	大宮ソニック市民ホール	大宮区桜木町1丁目7番5	814.76	-	単独	区分所有	一部所有	1987	36	SRC			58.8%	49,203	21,977	9,016	30,993		
03 市民文化施設	旧市民会館おおみや	大宮区下町3丁目47番8	7,315.62	6,829.07	単独	所有	所有	1969	54	SRC				635	9,314		9,314		
03 市民文化施設	プラザウエスト	桜区道場4丁目3番1	12,636.89	51,543.32	複合	所有	所有	2005	18	SRC	82,464	利用者(人)	28.4%	43,620	207,050		207,050		
03 市民文化施設	旧市民会館うらわ	浦和区仲町2丁目10番22	7,090.97	3,260.18	単独	所有	所有	1970	53	SRC					3,101	107,176	110,277		
03 市民文化施設	文化センター	南区根岸1丁目7番1	20,872.60	16,344.01	複合	所有	所有	1982	41	SRC	844,994	利用者(人)	49.3%	153,994	257,748	5,533	263,281		
03 市民文化施設	プラザイースト	緑区大字中尾1440番8	13,908.31	10,243.63	複合	所有	所有	1997	26	SRC	119,733	利用者(人)	36.7%	39,873	149,614	38,808	188,422		
03 市民文化施設	市民会館いわつき	岩槻区太田3丁目1番1	4,273.16	-	単独	所有	所有	1968	55	RC	62,951	利用者(人)	22.9%	12,555	63,488	154,544	218,032		
03 市民文化施設	市民会館おおみや (RaioCo Hall)	大宮区大門町2丁目118番地	15,311.19	4,384.63	単独	区分所有	一部所有	2021	2	SRC	693,380	利用者(人)	55.4%	169,354	459,657	20,999	480,656		
03 市民文化施設	氷川の杜文化館	大宮区高鼻町2丁目262番2	1,000.03	2,772.68	単独	所有	所有	1996	27	RC	34,716	利用者(人)	47.8%	3,116	11,531		11,531		
03 市民文化施設	祭慶館	浦和区常盤9丁目30番5	255.24	11,437.00	単独	所有	所有	1998	25	W	7,764	利用者(人)	26.1%	1,786	5,502		5,502		
04 図書館等	中央図書館	浦和区東高砂町11番1	5,799.97	212.81	単独	区分所有	一部所有	2007	16	SRC	367,130	貸出者数(人)		1,615	55		55		
04 図書館等	大宮西部図書館	北区榎引町2丁目499番1	3,511.76	-	単独	所有	借上	1985	38	SRC	79,294	貸出者数(人)		360	23,263	5,072	28,335		
04 図書館等	北図書館	北区宮原町1丁目852番1	2,114.93	-	複合	所有	所有	2008	15	RC	222,760	貸出者数(人)		259	3,020		3,020		
04 図書館等	大宮図書館	大宮区吉敷町1丁目124番地1	4,084.87	-	複合	所有	所有	2019	4	S	259,358	貸出者数(人)		276	263,452		263,452		
04 図書館等	春野図書館	見沼区春野2丁目12番1	1,135.16	1,876.47	単独	所有	所有	1996	27	RC	62,117	貸出者数(人)		95	11,785	1,899	13,684		
04 図書館等	与野図書館	中央区下落合5丁目11番11	2,487.41	2,033.63	単独	所有	所有	1981	42	RC	115,175	貸出者数(人)		218	17,940	3,283	21,223		
04 図書館等	桜図書館	桜区道場4丁目3番1	2,976.17	-	複合	所有	所有	2005	18	SRC	102,814	貸出者数(人)		245	67		67		
04 図書館等	北浦和図書館	浦和区北浦和1丁目4番2	3,082.61	1,257.66	単独	所有	所有	1973	50	SRC	176,020	貸出者数(人)		302	18,313	4,813	23,126		
04 図書館等	武蔵浦和図書館	南区別所7丁目20番1	1,296.58	-	複合	所有	所有	2012	11	S	219,106	貸出者数(人)		142	12,477		12,477		
04 図書館等	東浦和図書館	緑区大字中尾1440番8	2,206.00	-	複合	所有	所有	1996	27	SRC	162,276	貸出者数(人)		223	9		9		
04 図書館等	岩槻図書館	岩槻区本町4丁目2番25	1,030.50	-	複合	所有	所有	1977	46	RC	27,502	貸出者数(人)		111	4,505	559	5,064		
04 図書館等	馬宮図書館	西区大字西游馬533番1	616.00	5,633.00	複合	所有	所有	2002	21	RC	52,904	貸出者数(人)		17	7,497		7,497		
04 図書館等	宮原図書館	北区吉野町2丁目195番1	504.00	2,463.90	複合	所有	所有	1999	24	RC	41,661	貸出者数(人)		28	5,135		5,135		
04 図書館等	桜木図書館	大宮区桜木町1丁目10番18	614.46	154.82	複合	区分所有	一部所有	2003	20	S	51,678	貸出者数(人)		57	20,997	7,963	28,960		
04 図書館等	大宮東図書館	見沼区堀崎町48番1	599.72	12,286.75	複合	所有	所有	1990	33	RC	70,116	貸出者数(人)		10	4,152	277	4,429		

データ編 (ハコモノ)

施設情報											利用状況					収入			支出		
小分類	施設名	所在地	延床面積	敷地面積	複合施設 区分	建物保有 状況	土地保有 状況	建築年	築年数	構造	年間利用実績		年間稼働率		収入	経常的経費	臨時的経費	合計			
04 図書館等	七里図書館	見沼区大谷1210番	365.23	2,448.00	複合	所有	所有	1999	24	RC	30,933	貸出者数(人)		6		2,997		2,997			
04 図書館等	片桐図書館	見沼区染谷3丁目147番1	955.00	8,869.56	複合	所有	所有	2005	18	RC	28,661	貸出者数(人)		17	8,460		8,460				
04 図書館等	与野南図書館	中央区大戸6丁目28番16	755.22	1,386.57	単独	所有	所有	1985	38	RC	55,439	貸出者数(人)		21	4,227	754	4,981				
04 図書館等	南浦和図書館	南区根岸1丁目7番1	1,315.57	-	複合	所有	所有	1982	41	RC	128,221	貸出者数(人)		57	4,349		4,349				
04 図書館等	美園図書館	緑区大宮美園4丁目19番地1	600.17	-	複合	所有	所有	2015	8	RC	68,400	貸出者数(人)		21	6,603		6,603				
04 図書館等	岩槻東部図書館	岩槻区東岩槻6丁目6番	423.00	8,143.81	複合	所有	所有	1996	27	RC	45,803	貸出者数(人)		13	4,370		4,370				
04 図書館等	岩槻駅東図書館	岩槻区本町3丁目1番1	594.00	1,619.05	複合	区分所有	一部所有	1996	27	RC	45,469	貸出者数(人)		18	11,027	45	11,072				
04 図書館等	大宮西部図書館三橋分館	西区三橋6丁目62番4	356.00	5,311.07	複合	所有	所有	1989	34	RC	28,324	貸出者数(人)		9	3,433		3,433				
04 図書館等	上小町配本所	大宮区上小町825	34.91	-	複合	所有	所有	1993	30	W					34		34				
04 図書館等	三橋南配本所	大宮区三橋3-52	28.22	-	複合	所有	所有	1997	26						8		8				
04 図書館等	与野図書館西分館	中央区桜丘2丁目6番28	537.45	-	複合	所有	所有	1991	32	RC	19,207	貸出者数(人)		11	5,198	78	5,276				
04 図書館等	桜区図書館大久保東分館	桜区大宮大久保南131番6	305.92	1,969.07	複合	所有	所有	2003	20	RC	22,437	貸出者数(人)		5	1,689		1,689				
05 博物館等	さいたま市立博物館	大宮区高鼻町2丁目1番2	2,330.18	1,570.79	単独	所有	所有	1978	45	RC	30,529	利用者数(人)		1,344	16,923	4,248	21,171				
05 博物館等	旧坂東家住宅見沼くらしく館	見沼区大字片柳1266番2	471.26	2,661.07	単独	所有	所有	1995	28	W	6,822	利用者数(人)		18	3,103	300	3,403				
05 博物館等	与野郷土資料館	中央区本町東3丁目5番23	725.74	-	複合	所有	所有	2020	3	RC	4,920	利用者数(人)		48	13,879		13,879				
05 博物館等	浦沼資料館	桜区西郷4丁目1番4	432.00	522.01	単独	所有	所有	1991	32	W	258	利用者数(人)		3	204	72	276				
05 博物館等	浦和くらしの博物館民家園	緑区大字下山口新田1179番1	907.30	16,833.27	単独	所有	所有	1993	30	RC	58,280	利用者数(人)		571	10,056	668	10,724				
05 博物館等	浦和博物館	緑区大字三室2458番	521.09	1,014.86	単独	所有	所有	1971	52	RC	6,739	利用者数(人)		182	1,662	788	2,450				
05 博物館等	旧高野家離座敷	緑区大字大粗木3丁目30番地11	32.40	175.59	単独	所有	所有	2005	18	W	265	利用者数(人)			474	6	480				
05 博物館等	岩槻人形博物館	岩槻区本町6丁目1番1号	2,029.07	7,264.42	単独	所有	所有	2018	5	RC	32,421	利用者数(人)		5,570	47,192		47,192				
05 博物館等	岩槻郷土資料館	岩槻区本町2丁目2番34	589.20	1,744.78	単独	所有	所有	1930	93	RC	4,003	利用者数(人)		3	1,692	307	1,999				
05 博物館等	岩槻藩藩庫	岩槻区本町4丁目8番9	117.54	556.19	単独	所有	所有	1799	-	W	7,035	利用者数(人)			2,104	91	2,195				
05 博物館等	土器の館	大宮区高鼻町2丁目305番4	594.00	2,304.89	単独	所有	所有	1997	26	S	442	利用者数(人)		166	3,728	126,412	130,140				
05 博物館等	与野文化財資料室	中央区下落合6丁目10番3	1,866.57	2,065.38	複合	所有	所有	1968	55	RC				8	6,954		6,954				
05 博物館等	鯉橋の六部堂	西区大字榎田谷本66番2	5.87	99.00	単独	所有	所有	1942	81	W											
05 博物館等	見沼浦船掘休憩所	緑区大字下山口新田51番	36.00	-	単独	所有	借上	1995	28	W					3,230	10	3,240				
05 博物館等	岩槻城城門(黒門)	岩槻区太田3丁目4番1 岩槻城址公園内	47.02	-	単独	所有	所有	1970	53	W					275		275				
05 博物館等	岩槻城裏門	岩槻区太田3丁目4番1 岩槻城址公園内	5.18	-	単独	所有	所有	1981	42	W											
05 博物館等	時の鐘	岩槻区本町6丁目2番27	30.25	-	単独	所有	借上	-	-	W					880		880				
05 博物館等	漫画会館	北区益裁町150番	460.79	1,008.26	単独	所有	所有	1965	58	RC	21,441	利用者数(人)		576	4,449	1,832	6,281				
05 博物館等	大宮益裁美術館	北区土呂町2丁目24番3	1,497.58	1,281.98	単独	所有	借上	2008	15	RC	43,660	利用者数(人)		15,002	24,569		24,569				
05 博物館等	うらわ美術館	浦和区仲町2丁目5番1	2,349.00	-	複合	区分所有	一部所有	1999	24	SRC	40,439	利用者数(人)		6,860	41,932	33,430	75,362				
05 博物館等	宇宙劇場	大宮区錦町682番2	2,408.23	-	複合	区分所有	所有	1987	36	SRC	94,411	利用者数(人)		138,426	60,531		60,531				
05 博物館等	青少年宇宙科学館	浦和区駒場2丁目3番45	6,311.76	4,334.04	単独	所有	所有	1988	35	SRC	110,568	利用者数(人)		21,064	61,545	8,234	69,779				
05 博物館等	旧職員会館	大宮区埴の内町3丁目368番	540.39	1,281.25	単独	所有	所有	1979	44	RC					920		920				
05 博物館等	防災センター防災展示ホール	大宮区天沼町1丁目893番	1,408.00	20,553.16	複合	所有	所有	1988	35	-	15,224	利用者数(人)		38	11,573		11,573				
06 社会教育系その他施設	五反田会館	見沼区大字南中丸1370番5	378.45	880.00	単独	所有	所有	1986	37	W	8,173	利用者数(人)	21.1%	24	2,863	883	3,746				
06 社会教育系その他施設	鹿室南集会所	岩槻区大字鹿室1120番2	159.94	324.00	単独	所有	所有	2010	13	S	3,394	利用者数(人)	38.3%	6	2,421	704	3,125				
06 社会教育系その他施設	若者自立支援ルーム(桜木)	大宮区桜木町2丁目227番	243.98	-	単独	所有	所有	1997	26	S	4,241	利用者数(人)			15,115		15,115				
06 社会教育系その他施設	グリーンライフ猿花キャンパス	見沼区大字南中野975番2	79.38	25,230.00	単独	所有	一部所有	1979	44	W	1,942	利用者数(人)		7	7,555	8,630	16,185				
06 社会教育系その他施設	若者自立支援ルーム(南浦和)	南区南浦和2丁目27番16号	498.94	233.47	単独	所有	所有	2019	4	S	4,752	利用者数(人)			3,254		3,254				
06 社会教育系その他施設	男女共同参画推進センター	大宮区桜木町1丁目10番18	614.46	154.82	複合	区分所有	一部所有	2003	20	S	18,499	利用者数(人)	30.0%	395	11,543	4,379	15,922				
07 体育館等	西大宮サッカー場	西区西大宮4丁目25番3ほか	206.28	23,825.14	単独	所有	その他	2012	11	S											
07 体育館等	宝来グラウンド・ゴルフ場	西区大字宝来125番1	65.29	9,613.68	単独	所有	所有	2017	6	S	17,736	利用者数(人)	100.0%	1,212	11,416		11,416				
07 体育館等	榎引ゲートボール場	北区榎引町2丁目537	8.30	2,703.00	単独	所有	所有	1988	35	-	3,576	利用者数(人)			56.5%						
07 体育館等	八王子スポーツ施設	中央区八王子4丁目1番10	328.38	19,618.00	単独	所有	所有	1995	28	その他	104,145	利用者数(人)		75							
07 体育館等	大原サッカー場	浦和区大原3丁目4番102	2,397.88	36,991.00	単独	所有	所有	1994	29	RC				5	748		748				
07 体育館等	本宿運動広場	岩槻区大字本宿186	12.20	-	単独	所有	借上	1987	36	その他					42.0%						
07 体育館等	学校開放用建物	大宮区埴の内町3丁目145	249.40	-	単独	所有	その他	-	-	その他	1,434,160	利用者数(人)									
07 体育館等	大宮体育館	見沼区大和田町1丁目305番	9,197.68	-	単独	所有	その他	1978	45	RC	260,150	利用者数(人)	79.1%	24,622	55,530	25,377	80,907				
07 体育館等	与野体育館	中央区下落合5丁目8番10	2,904.09	4,672.97	単独	所有	所有	1966	57	RC	167,055	利用者数(人)	73.6%	8,155	12,148	8,250	20,398				
07 体育館等	浦和西体育館	桜区大字下大久保1676番1	2,163.41	5,704.84	単独	所有	所有	1979	44	RC	73,913	利用者数(人)	94.0%	6,622	22,865		22,865				
07 体育館等	記念総合体育館	桜区道場4丁目3番1	17,790.31	-	単独	所有	その他	2002	21	SRC	382,382	利用者数(人)	61.5%	93,303	151,059	69,176	220,235				
07 体育館等	浦和駒場体育館	浦和区駒場2丁目5番6	7,924.87	14,052.53	単独	所有	所有	1973	50	RC	263,453	利用者数(人)	76.4%	23,429	72,353		72,353				

データ編 (ハコモノ)

施設情報											利用状況				支出		
小分類	施設名	所在地	延床面積	敷地面積	複合施設区分	建物保有状況	土地保有状況	建築年	築年数	構造	年間利用実績	年間稼働率	収入	経常的経費	臨時的経費	合計	
07 体育館等	大宮武道館	見沼区堤崎町12番36	6,462.71	12,314.00	単独	所有	所有	1990	33	RC			139	11,372	954,140	965,512	
07 体育館等	長宮運動広場	岩槻区大字長宮23番	9.63	23,187.00	単独	所有	その他	1980	43	S		33.7%	利用コマ数 / 利用可能コマ数				
07 体育館等	上野テニスコート	岩槻区大字上野38番2	6.38	2,028.74	単独	所有	所有	1981	42	-		54.3%	利用コマ数 / 利用可能コマ数	11			
08 レクリエーション施設・保養施設	見沼ヘルシーランド	緑区大字大崎322番	3,363.33	7,320.00	単独	所有	所有	1987	36	RC	69,988	利用者数(人)	36,061	76,377	76,377		
08 レクリエーション施設・保養施設	ホテル南郷	福島県南会津郡南会津町界454番地	3,220.41	12,050.42	単独	所有	所有	1988	35	RC	15,769	利用者数(人)	82,327	39,969	12,980	52,949	
08 レクリエーション施設・保養施設	新治ファミリーランド	群馬県利根郡みなかみ町相俣159番1	1,038.65	44,992.09	単独	所有	所有	1997	26	その他	5,853	利用者数(人)	9,998	6,861	18,200	25,061	
09 産業振興施設	産業振興会館	北区日進町2丁目1915番4	1,302.84	3,156.73	単独	所有	所有	1986	37	RC	23,209	利用者数(人)	1,824	12,803	2,860	15,663	
09 産業振興施設	東日本連携センター	大宮区大門町1丁目6-1	733.83	-	単独	借上	借上	2019	4	RC	916,687	利用者数(人)	18,943		26,553	26,553	
09 産業振興施設	産業文化センター	中央区下落合5丁目4番3	4,058.18	2,419.60	単独	所有	所有	1984	39	RC	55,567	利用者数(人)	29,497	28,005		28,005	
09 産業振興施設	にぎわい交流館いわつぎ	岩槻区本町6丁目1番2号	820.95	1,244.10	単独	所有	所有	2019	4	S	180,302	利用者数(人)	3,311	15,775		15,775	
09 産業振興施設	大宮花の丘農林公苑	西区大字西新井124番	1,122.09	108,766.85	単独	所有	所有	1990	33	S	9,216	利用者数(人)	1,225	60,651		60,651	
09 産業振興施設	市民の森	北区見沼2丁目94番	5,253.03	138,190.74	単独	所有	所有	1981	42	RC	7,594	利用者数(人)	13,978	69,004	59,786	128,790	
09 産業振興施設	春おか広場	見沼区大字ヶ谷塔765番	662.58	37,261.00	単独	所有	所有	1980	43	RC	32,658	利用者数(人)	1,045	8,543		8,543	
09 産業振興施設	緑の相談所	緑区大字大崎87番	132.84	-	単独	所有	所有	1992	31	S							
09 産業振興施設	農業者トレーニングセンター	緑区大字大崎3156番1	5,156.76	38,287.48	単独	所有	所有	1974	49	S	14,249	利用者数(人)	2,400	27,915		27,915	
10 学校等(小学校)	栄小学校	西区大字飯田811番	8,588.20	22,862.61	単独	所有	所有	1973	50	RC	608	児童数(人)	11	30,494	3,711	34,205	
10 学校等(小学校)	馬宮西小学校	西区大字飯田新町189番2	4,561.96	7,673.59	単独	所有	所有	1971	52	RC	72	児童数(人)	357	19,299	4,346	23,645	
10 学校等(小学校)	指扇北小学校	西区大字中野1506番1	7,134.00	23,471.61	単独	所有	所有	1978	45	RC	881	児童数(人)	14	31,274	28,537	59,811	
10 学校等(小学校)	植水小学校	西区大字中野1225番1	7,517.69	17,216.30	単独	所有	所有	1966	57	RC	371	児童数(人)	76	14,862	3,860	18,722	
10 学校等(小学校)	馬宮東小学校	西区大字西遊馬189番1	6,104.00	7,965.75	単独	所有	一部所有	1972	51	RC	452	児童数(人)	3	33,839	5,563	39,402	
10 学校等(小学校)	指扇小学校	西区西大宮1丁目49番地6	8,460.00	22,499.26	単独	所有	一部所有	1968	55	RC	875	児童数(人)	20	19,230	3,570	22,800	
10 学校等(小学校)	大宮西小学校	西区三橋5丁目1359番	8,669.64	21,697.75	単独	所有	所有	1970	53	RC	769	児童数(人)	32	29,294	4,549	33,843	
10 学校等(小学校)	宮前小学校	西区宮前町341番	7,919.00	21,314.00	単独	所有	所有	1974	49	RC	710	児童数(人)	84	21,797	4,845	26,642	
10 学校等(小学校)	植竹小学校	北区植竹町2丁目1番	8,800.11	24,675.01	単独	所有	所有	1975	48	RC	690	児童数(人)	15,965	30,382	124,718	155,100	
10 学校等(小学校)	泰平小学校	北区今羽町628番	6,719.00	18,658.69	複合	所有	所有	1980	43	RC	625	児童数(人)	47	15,485	4,405	19,890	
10 学校等(小学校)	日進小学校	北区日進町2丁目911番	8,930.60	18,884.00	複合	所有	所有	1964	59	RC	805	児童数(人)	214	23,919	4,845	28,764	
10 学校等(小学校)	日進北小学校	北区日進町3丁目178番	8,998.86	20,412.00	単独	所有	一部所有	1971	52	RC	780	児童数(人)	15,995	37,703	113,058	150,761	
10 学校等(小学校)	東大成小学校	北区東大成町2丁目11番	6,658.37	15,933.00	単独	所有	所有	1969	54	RC	510	児童数(人)	103	34,839	17,757	52,596	
10 学校等(小学校)	大宮別所小学校	北区別所町42番1	7,751.00	15,679.00	単独	所有	所有	1974	49	RC	788	児童数(人)	54	26,482	4,164	30,646	
10 学校等(小学校)	大砂土小学校	北区本郷町1番	9,631.95	27,639.00	単独	所有	所有	1967	56	RC	1,384	児童数(人)	134	24,560	123,101	147,661	
10 学校等(小学校)	つばさ小学校	北区宮原町3丁目902番4	11,420.77	15,796.00	複合	所有	所有	2007	16	RC	1,035	児童数(人)	437	28,909	4,529	33,438	
10 学校等(小学校)	菅原小学校	北区宮原町4丁目102番6	9,113.00	19,346.76	単独	所有	所有	1968	55	RC	1,042	児童数(人)	5	36,942	5,441	42,383	
10 学校等(小学校)	芝川小学校	大宮区天沼町2丁目1077番	7,452.35	25,239.00	単独	所有	所有	1974	49	RC	683	児童数(人)	264	28,738	5,772	34,510	
10 学校等(小学校)	大成小学校	大宮区大成町2丁目282番	8,061.00	14,340.00	複合	所有	所有	1965	58	RC	986	児童数(人)	338	33,548	5,363	38,911	
10 学校等(小学校)	上小小学校	大宮区上小町1337番1	6,798.00	14,278.00	単独	所有	所有	1975	48	RC	549	児童数(人)	197	24,448	4,476	28,924	
10 学校等(小学校)	大宮南小学校	大宮区吉敷町3丁目87番	7,805.52	15,461.00	単独	所有	所有	1965	58	RC	973	児童数(人)	88	49,900	5,525	55,425	
10 学校等(小学校)	桜木小学校	大宮区桜木町4丁目328番9	8,378.50	14,698.97	単独	所有	所有	1981	42	RC	490	児童数(人)		21,123	6,156	27,279	
10 学校等(小学校)	大宮小学校	大宮区大門町3丁目3番	8,457.65	17,220.00	単独	所有	所有	1955	68	RC	723	児童数(人)	1,066	27,365	5,157	32,522	
10 学校等(小学校)	大宮東小学校	大宮区堀の内町3丁目145番	7,652.09	14,435.00	複合	所有	所有	1971	52	RC	691	児童数(人)	167	27,308	4,991	32,299	
10 学校等(小学校)	三橋小学校	大宮区三橋2丁目20番	7,049.86	19,533.00	複合	所有	所有	1959	64	RC	1,188	児童数(人)	114,343	32,909	5,194	38,103	
10 学校等(小学校)	大宮北小学校	大宮区空町3丁目84番	5,916.93	12,401.00	単独	所有	所有	1959	64	RC	305	児童数(人)	45,461	30,539	3,880	34,419	
10 学校等(小学校)	大谷小学校	見沼区大字大谷18番	8,413.00	16,347.91	単独	所有	所有	1975	48	RC	1,256	児童数(人)	19,404	22,889	144,971	167,860	
10 学校等(小学校)	大砂土東小学校	見沼区大和田町2丁目998番	8,970.02	21,755.00	単独	所有	一部所有	1968	55	RC	1,160	児童数(人)	25	38,385	7,905	46,290	
10 学校等(小学校)	島小学校	見沼区島町533番2	7,676.41	19,148.00	単独	所有	所有	1977	46	RC	849	児童数(人)	293	27,381	258,833	286,214	
10 学校等(小学校)	蓮沼小学校	見沼区大字蓮沼1070番	7,772.00	25,024.37	単独	所有	所有	1974	49	RC	751	児童数(人)	60	22,634	7,200	29,834	
10 学校等(小学校)	春野小学校	見沼区春野1丁目10番1	8,081.00	17,448.00	単独	所有	所有	1992	31	RC	475	児童数(人)	10	20,347	4,906	25,253	
10 学校等(小学校)	片柳小学校	見沼区大字東新井244番1	7,369.00	12,496.00	複合	所有	所有	1966	57	RC	419	児童数(人)	965	19,650	4,475	24,125	
10 学校等(小学校)	滝老沼小学校	見沼区大字東新井710番5	5,660.00	16,556.00	単独	所有	所有	1980	43	RC	645	児童数(人)	122	28,024	4,049	32,073	
10 学校等(小学校)	見沼小学校	見沼区東大宮2丁目45番	6,078.07	19,400.00	単独	所有	所有	1966	57	RC	413	児童数(人)	14	31,407	9,495	40,902	
10 学校等(小学校)	東宮下小学校	見沼区大字東宮下215番1	6,760.00	16,956.52	複合	所有	所有	1978	45	RC	154	児童数(人)	80	23,773	7,404	31,177	
10 学校等(小学校)	七里小学校	見沼区大字東宮下312番	6,830.29	14,483.83	単独	所有	所有	1967	56	RC	337	児童数(人)	38	22,659	6,260	28,919	
10 学校等(小学校)	与野西北小学校	中央区円阿弥4丁目3番7	7,345.97	17,379.00	単独	所有	所有	1967	56	RC	893	児童数(人)	15,992	31,005	87,458	118,463	
10 学校等(小学校)	与野南小学校	中央区大戸6丁目2番25	4,966.70	14,971.90	単独	所有	所有	1977	46	RC	304	児童数(人)	89	31,304	4,338	35,642	
10 学校等(小学校)	下落合小学校	中央区下落合1丁目7番33	6,885.05	16,842.00	複合	所有	一部所有	1960	63	RC	821	児童数(人)	36	31,490	4,136	35,626	

データ編 (ハコモノ)

施設情報											利用状況				支出		
小分類	施設名	所在地	延床面積	敷地面積	複合施設区分	建物保有状況	土地保有状況	建築年	築年数	構造	年間利用実績	年間稼働率	収入	経常的経費	臨時的経費	合計	
10 学校等 (小学校)	上落合小学校	中央区上落合4丁目14番24	6,123.50	12,141.00	複合	所有	所有	1957	66	RC	824	児童数(A)	72,891	31,890	3,892	35,782	
10 学校等 (小学校)	大戸小学校	中央区新中里1丁目6番28	8,030.40	11,775.00	複合	所有	所有	1956	67	RC	479	児童数(A)	42,610	23,705	4,299	28,004	
10 学校等 (小学校)	鈴谷小学校	中央区鈴谷5丁目1番1	7,897.89	18,977.00	複合	所有	所有	1972	51	RC	518	児童数(A)	27	28,606	4,444	33,050	
10 学校等 (小学校)	与野本町小学校	中央区本町東3丁目5番23	8,297.28	20,413.00	複合	所有	所有	1958	65	RC	538	児童数(A)	711	20,407	5,005	25,412	
10 学校等 (小学校)	与野八幡小学校	中央区本町東5丁目23番14	7,785.81	16,618.00	複合	所有	所有	1975	48	RC	568	児童数(A)	26	26,210	5,055	31,265	
10 学校等 (小学校)	大久保東小学校	桜区大久保領家331番	8,869.03	14,701.00	単独	所有	所有	1970	53	RC	640	児童数(A)	19	21,898	10,685	32,583	
10 学校等 (小学校)	大久保小学校	桜区大久保五関21番	7,042.26	12,506.00	複合	所有	一部所有	1970	53	RC	208	児童数(A)	60	18,222	13,514	31,736	
10 学校等 (小学校)	栄和小学校	桜区栄和1丁目7番1	9,118.46	18,413.00	複合	所有	所有	1972	51	RC	925	児童数(A)	19,210	24,480	91,405	115,885	
10 学校等 (小学校)	新開小学校	桜区新開2丁目18番1	6,987.72	18,895.11	単独	所有	所有	1975	48	RC	308	児童数(A)	23,875	25,526	109,869	135,395	
10 学校等 (小学校)	神田小学校	桜区大宇神田541番1	7,990.25	18,914.00	複合	所有	所有	1977	46	RC	391	児童数(A)	62	19,700	5,559	25,259	
10 学校等 (小学校)	田島小学校	桜区田島10丁目12番1	7,648.74	18,158.00	単独	所有	所有	1975	48	RC	478	児童数(A)	329	25,388	10,803	36,191	
10 学校等 (小学校)	中島小学校	桜区中島1丁目28番1	6,730.95	16,051.00	単独	所有	所有	1980	43	RC	469	児童数(A)	10	21,333	3,775	25,108	
10 学校等 (小学校)	土合小学校	桜区西端7丁目21番1	8,328.71	13,781.00	単独	所有	所有	1967	56	RC	802	児童数(A)	25,034	42,050	100,960	143,010	
10 学校等 (小学校)	上木崎小学校	浦和区上木崎3丁目4番3	7,406.22	15,179.00	単独	所有	所有	1978	45	RC	842	児童数(A)	26,227	30,136	117,420	147,556	
10 学校等 (小学校)	高砂小学校	浦和区岸町4丁目1番29	7,650.48	14,718.52	複合	所有	所有	1964	59	RC	1,074	児童数(A)	25	26,150	41,378	67,528	
10 学校等 (小学校)	青町小学校	浦和区岸町5丁目20番4	7,900.26	14,280.00	複合	所有	一部所有	1973	50	RC	726	児童数(A)	97	24,382	3,919	28,301	
10 学校等 (小学校)	北浦和小学校	浦和区北浦和2丁目18番3	6,012.34	16,672.00	単独	所有	所有	1966	57	RC	809	児童数(A)	44	29,521	8,608	38,129	
10 学校等 (小学校)	大東小学校	浦和区大東3丁目14番1	7,105.54	15,459.26	複合	所有	所有	1968	55	RC	691	児童数(A)		24,606	8,372	32,978	
10 学校等 (小学校)	仲町小学校	浦和区常盤8丁目18番4	10,070.96	19,976.00	単独	所有	所有	1962	61	RC	1,296	児童数(A)	289	56,417	5,711	62,128	
10 学校等 (小学校)	常盤小学校	浦和区常盤9丁目30番9	8,913.46	16,527.00	単独	所有	所有	1970	53	RC	1,091	児童数(A)	126	43,405	5,446	48,851	
10 学校等 (小学校)	常盤北小学校	浦和区針ヶ谷4丁目2番12	8,934.75	7,049.14	単独	所有	所有	1989	34	RC	267	児童数(A)	490	21,665	20,653	42,318	
10 学校等 (小学校)	仲本小学校	浦和区本太2丁目12番31	7,176.25	17,464.70	単独	所有	所有	1970	53	RC	889	児童数(A)	48	38,729	69,525	108,254	
10 学校等 (小学校)	本太小学校	浦和区本太2丁目26番25	7,255.94	18,623.82	単独	所有	一部所有	1971	52	RC	874	児童数(A)	37,009	28,023	151,518	179,541	
10 学校等 (小学校)	木崎小学校	浦和区領家4丁目19番4	7,739.00	13,742.00	単独	所有	所有	1976	47	RC	988	児童数(A)	31,587	34,305	113,556	147,861	
10 学校等 (小学校)	針ヶ谷小学校	浦和区領家7丁目2番1	7,064.96	21,561.00	単独	所有	所有	1959	64	RC	627	児童数(A)	68,694	25,220	4,293	29,513	
10 学校等 (小学校)	向小学校	南区大谷大谷口5437番	9,612.22	16,852.26	単独	所有	所有	1996	27	RC	509	児童数(A)	45,439	15,673	179,823	195,496	
10 学校等 (小学校)	大谷橋東小学校	南区大谷橋2丁目13番54	7,675.17	18,609.00	単独	所有	所有	1990	33	RC	588	児童数(A)	9,961	18,380	84,052	102,432	
10 学校等 (小学校)	南浦和小学校	南区白幡1丁目1番20	7,153.60	14,836.41	単独	所有	所有	1969	54	RC	786	児童数(A)	10	25,887	4,952	30,839	
10 学校等 (小学校)	善前小学校	南区大谷太田窪2500番1	6,505.16	21,047.00	単独	所有	所有	1979	44	RC	633	児童数(A)	24,607	23,789	113,604	137,393	
10 学校等 (小学校)	谷田小学校	南区太田窪5丁目10番6	7,272.78	17,921.91	単独	所有	所有	1965	58	RC	538	児童数(A)	60	30,245	7,309	37,554	
10 学校等 (小学校)	辻小学校	南区辻6丁目3番28	9,274.50	18,764.18	複合	所有	所有	1967	56	RC	586	児童数(A)	20,601	32,654	113,135	145,789	
10 学校等 (小学校)	辻南小学校	南区辻8丁目7番32	10,849.60	16,941.46	複合	所有	所有	2005	18	RC	478	児童数(A)	306	17,102	4,813	21,915	
10 学校等 (小学校)	沼影小学校	南区沼影2丁目8番36	9,204.69	16,277.22	単独	所有	所有	1971	52	RC	1,043	児童数(A)	236	22,228	6,490	28,718	
10 学校等 (小学校)	大谷口小学校	南区大谷広ヶ谷戸24番	7,215.76	28,485.10	単独	所有	所有	1972	51	RC	764	児童数(A)	18,211	40,451	93,406	133,857	
10 学校等 (小学校)	文蔵小学校	南区文蔵5丁目16番29	8,720.52	15,808.00	単独	所有	所有	1971	52	RC	657	児童数(A)	91	34,314	2,498	36,812	
10 学校等 (小学校)	浦和別所小学校	南区別所2丁目5番34	7,485.73	14,110.00	単独	所有	一部所有	1953	70	RC	1,183	児童数(A)	11	40,579	68,181	108,760	
10 学校等 (小学校)	浦和大里小学校	南区別所7丁目14番28	7,872.78	15,784.00	単独	所有	所有	1975	48	RC	921	児童数(A)	24,900	48,483	106,125	154,608	
10 学校等 (小学校)	西浦和小学校	南区曲本1丁目3番5	8,643.08	16,243.00	単独	所有	所有	1965	58	RC	878	児童数(A)	2	15,426	3,589	19,015	
10 学校等 (小学校)	大谷橋小学校	南区南浦和1丁目18番3	7,734.01	17,850.00	単独	所有	所有	1972	51	RC	536	児童数(A)	99	23,653	3,858	27,511	
10 学校等 (小学校)	大牧小学校	緑区東浦和6丁目12番3	8,937.90	14,609.00	単独	所有	所有	1981	42	RC	525	児童数(A)		24,333	14,543	38,876	
10 学校等 (小学校)	野田小学校	緑区大宇野田16番	6,118.13	17,169.00	複合	所有	所有	1978	45	RC	135	児童数(A)	14	22,921	10,729	33,650	
10 学校等 (小学校)	道祖土小学校	緑区道祖土1丁目1番1	8,853.49	20,548.53	複合	所有	所有	1974	49	RC	896	児童数(A)	17	40,819	79,188	120,007	
10 学校等 (小学校)	芝原小学校	緑区芝原2丁目5番	6,985.10	16,296.69	単独	所有	所有	1979	44	RC	718	児童数(A)		26,080	12,097	38,177	
10 学校等 (小学校)	大門小学校	緑区大宇大門1189番	7,096.57	17,680.00	単独	所有	所有	1977	46	RC	676	児童数(A)	7	20,728	6,420	27,148	
10 学校等 (小学校)	中尾小学校	緑区大宇中尾2596番1	7,873.78	20,149.58	単独	所有	所有	1978	45	RC	773	児童数(A)	5	19,973	17,020	36,993	
10 学校等 (小学校)	原山小学校	緑区原山1丁目30番12	7,842.33	14,879.00	単独	所有	所有	1959	64	RC	699	児童数(A)	3	26,430	3,914	30,344	
10 学校等 (小学校)	尾間木小学校	緑区東浦和8丁目11番5	7,704.08	18,908.00	単独	所有	所有	1958	65	RC	1,046	児童数(A)	35,166	33,083	27,501	60,584	
10 学校等 (小学校)	美園北小学校	緑区美園2丁目12番地11	12,625.47	23,450.00	複合	所有	所有	2019	4	RC	1,041	児童数(A)	959	65,472	1,244	66,716	
10 学校等 (小学校)	美園小学校	緑区美園5丁目33番地	11,903.78	22,751.16	複合	所有	所有	2010	13	RC	1,042	児童数(A)	453	39,403	2,386	41,789	
10 学校等 (小学校)	三室小学校	緑区大宇三室1994番	7,689.24	17,540.77	単独	所有	所有	1973	50	RC	894	児童数(A)	8	31,552	3,693	35,245	
10 学校等 (小学校)	城北小学校	岩槻区大宇岩槻6619番	7,517.29	22,877.00	単独	所有	所有	1976	47	RC	711	児童数(A)	50	19,766	3,961	23,727	
10 学校等 (小学校)	川通小学校	岩槻区大宇大野島422番1	4,396.14	13,126.00	単独	所有	所有	1973	50	RC	104	児童数(A)	100	29,145	65,858	95,003	
10 学校等 (小学校)	新和小学校	岩槻区大宇尾ヶ崎1252番	5,034.07	10,094.00	複合	所有	所有	1964	59	RC	199	児童数(A)	14	17,000	5,612	22,612	
10 学校等 (小学校)	柏崎小学校	岩槻区大宇柏崎762番	5,659.48	12,933.00	複合	所有	所有	1974	49	RC	258	児童数(A)	167	17,685	5,374	23,059	

データ編 (ハコモノ)

施設情報											利用状況			収入	支出		
小分類	施設名	所在地	延床面積	敷地面積	複合施設区分	建物保有状況	土地保有状況	建築年	築年数	構造	年間利用実績	年間稼働率	経常的経費		臨時的経費	合計	
10 学校等 (小学校)	上里小学校	岩槻区上里2丁目2番	7,221.59	18,004.00	複合	所有	所有	1977	46	RC	349	児童数(人)	56	18,450	3,314	21,764	
10 学校等 (小学校)	和土小学校	岩槻区大字黒谷1353番	6,476.69	17,979.00	複合	所有	所有	1973	50	RC	165	児童数(人)	53	17,674	5,204	22,878	
10 学校等 (小学校)	慈恩寺小学校	岩槻区大字慈恩寺259番	6,295.00	14,112.75	複合	所有	所有	1973	50	RC	321	児童数(人)	113	19,315	98,755	118,070	
10 学校等 (小学校)	東岩槻小学校	岩槻区諏訪2丁目6番1	8,259.83	19,472.00	複合	所有	所有	1972	51	RC	165	児童数(人)	12	22,612	4,027	26,639	
10 学校等 (小学校)	徳力小学校	岩槻区大字徳力136番4	6,667.36	18,278.00	複合	所有	所有	1977	46	RC	195	児童数(人)	12	26,710	4,817	31,527	
10 学校等 (小学校)	大田小学校	岩槻区仲町1丁目17番3	7,533.61	18,235.00	複合	所有	所有	1968	55	RC	597	児童数(人)	39	24,756	6,485	31,241	
10 学校等 (小学校)	西原小学校	岩槻区西原6番25	7,444.21	13,684.00	単独	所有	所有	1979	44	RC	569	児童数(人)	18,841	25,564	83,793	109,357	
10 学校等 (小学校)	河合小学校	岩槻区大字平林寺351番	5,207.66	14,617.00	単独	所有	所有	1970	53	RC	166	児童数(人)	79	18,322	6,506	24,828	
10 学校等 (小学校)	岩槻小学校	岩槻区本町5丁目6番45	8,609.82	21,634.00	複合	所有	所有	1966	57	RC	375	児童数(人)	15,981	18,943	84,530	103,473	
10 学校等 (小学校)	城南小学校	岩槻区大字南下新井1191番1	6,924.72	21,474.00	複合	所有	一部所有	1981	42	RC	317	児童数(人)	32	26,972	7,629	34,601	
10 学校等 (小学校)	春岡小学校	春岡2丁目29番地1	7,196.00	8,837.00	単独	所有	所有	1972	51	RC	1,036	児童数(人)	21,622	20,958	103,163	124,121	
11 学校等 (中学校)	榑水中学校	西区大字三架町345番1	7,504.62	21,549.00	単独	所有	所有	1979	44	RC	201	児童数(人)	196	29,446	1,791	31,237	
11 学校等 (中学校)	土屋中学校	西区大字土屋1766番1	9,116.53	22,080.02	単独	所有	所有	1985	38	RC	477	児童数(人)	20,079	28,462	117,509	145,971	
11 学校等 (中学校)	指扇中学校	西区西大宮3丁目31番地1	9,427.03	22,681.00	単独	所有	所有	1972	51	RC	483	児童数(人)	274	32,792	95,374	128,166	
11 学校等 (中学校)	馬宮中学校	西区大字二ツ宮589番1	8,093.45	20,656.77	単独	所有	所有	1971	52	RC	374	児童数(人)	14,263	43,225	119,030	162,255	
11 学校等 (中学校)	大宮西中学校	西区三橋6丁目1558番	7,786.10	20,265.28	単独	所有	所有	1975	48	RC	456	児童数(人)	14	35,662	15,421	51,083	
11 学校等 (中学校)	雲前中学校	西区雲前町1467番1	7,836.05	28,859.79	単独	所有	所有	1978	45	RC	496	児童数(人)	28,696	28,381	120,090	148,471	
11 学校等 (中学校)	日進中学校	北区榑町4丁目503番1	9,638.84	26,369.00	単独	所有	所有	1971	52	RC	892	児童数(人)	6	29,359	19,594	48,953	
11 学校等 (中学校)	榑竹中学校	北区土呂町352番	9,748.91	28,874.00	単独	所有	所有	1966	57	S	934	児童数(人)	109	40,021	1,702	41,723	
11 学校等 (中学校)	泰平中学校	北区本郷町1991番	8,318.36	19,803.59	単独	所有	所有	1977	46	RC	434	児童数(人)	18	27,272	7,308	34,580	
11 学校等 (中学校)	土呂中学校	北区見沼3丁目75番	10,255.23	40,370.00	単独	所有	所有	1995	28	RC	449	児童数(人)	10	23,918	12,636	36,554	
11 学校等 (中学校)	宮原中学校	北区宮原町4丁目129番	10,233.41	25,942.00	単独	所有	所有	1969	54	S	1,091	児童数(人)	3	30,432	4,961	35,393	
11 学校等 (中学校)	第二東中学校	大宮区天沼町1丁目760番	10,154.98	42,260.00	単独	所有	所有	1984	39	RC	571	児童数(人)	21	25,127	14,450	39,577	
11 学校等 (中学校)	大宮南中学校	大宮区天沼町2丁目362番	7,812.66	27,393.00	単独	所有	所有	1966	57	S	340	児童数(人)	28	27,531	13,091	40,622	
11 学校等 (中学校)	大成中学校	大宮区大成町2丁目379番	7,794.63	18,081.00	単独	所有	所有	1970	53	RC	393	児童数(人)	10	28,079	4,214	32,293	
11 学校等 (中学校)	桜木中学校	大宮区桜木町4丁目219番	8,962.65	20,605.00	単独	所有	所有	1966	57	S	464	児童数(人)	58	26,587	4,429	31,016	
11 学校等 (中学校)	大宮北中学校	大宮区寿能町1丁目21番	8,102.35	24,777.00	単独	所有	一部所有	1962	61	RC	356	児童数(人)	29	23,790	1,449	25,239	
11 学校等 (中学校)	大宮東中学校	大宮区塚の内町1丁目99番	7,359.79	23,746.82	単独	所有	一部所有	1961	62	RC	439	児童数(人)	1	31,497	2,405	33,902	
11 学校等 (中学校)	三橋中学校	大宮区三橋1丁目1300番	8,628.03	19,678.22	単独	所有	所有	1963	60	RC	508	児童数(人)	13	29,257	2,274	31,531	
11 学校等 (中学校)	大谷中学校	見沼区大字大谷1634番2	8,596.15	35,056.57	単独	所有	所有	1981	42	RC	371	児童数(人)	3	26,692	4,427	31,119	
11 学校等 (中学校)	春里中学校	見沼区大字小深作268番19	10,193.09	22,368.17	単独	所有	所有	1971	52	RC	692	児童数(人)	51	27,683	21,803	49,486	
11 学校等 (中学校)	春野中学校	見沼区春野2丁目2番1	11,749.39	255.00	単独	所有	備上	2000	23	RC	561	児童数(人)	173	28,475	3,404	31,879	
11 学校等 (中学校)	大砂土中学校	見沼区東大宮1丁目100番1	11,043.73	23,182.00	単独	所有	所有	1969	54	S	578	児童数(人)	7	41,783	4,918	46,701	
11 学校等 (中学校)	七里中学校	見沼区東宮下1丁目1番1	9,829.16	20,862.00	単独	所有	所有	1977	46	RC	242	児童数(人)	110	27,612	2,031	29,643	
11 学校等 (中学校)	片柳中学校	見沼区大字御蔵551番	8,607.92	17,406.00	単独	所有	所有	1970	53	RC	281	児童数(人)	14	28,280	32,756	61,036	
11 学校等 (中学校)	大宮八幡中学校	見沼区大字南中央357番	10,165.45	18,203.00	単独	所有	所有	1991	32	RC	442	児童数(人)	92	25,296	190,885	216,181	
11 学校等 (中学校)	与野南中学校	中央区大戸2丁目6番25	10,183.11	21,416.00	単独	所有	所有	1972	51	RC	434	児童数(人)	13	27,099	4,602	31,701	
11 学校等 (中学校)	与野東中学校	中央区下落合2丁目21番10	9,758.03	19,031.00	単独	所有	一部所有	1961	62	RC	816	児童数(人)	11	27,364	2,430	29,794	
11 学校等 (中学校)	与野西中学校	中央区錦谷8丁目10番33	9,323.17	26,044.00	単独	所有	所有	1956	67	RC	586	児童数(人)	44,006	30,753	2,679	33,432	
11 学校等 (中学校)	八王子中学校	中央区八王子4丁目2番1	7,348.42	20,383.00	単独	所有	所有	1986	37	RC	451	児童数(人)	9	27,988	76,009	103,997	
11 学校等 (中学校)	上大久保中学校	桜区大字上大久保861番1	10,539.47	19,616.00	単独	所有	一部所有	1980	43	RC	535	児童数(人)	24	49,076	74,425	123,501	
11 学校等 (中学校)	大久保中学校	桜区大字五関282番	9,158.53	20,917.90	単独	所有	所有	1974	49	RC	329	児童数(人)	18	35,816	27,207	63,023	
11 学校等 (中学校)	田島中学校	桜区田島1丁目13番1	10,505.64	28,314.00	単独	所有	所有	1975	48	RC	801	児童数(人)	89	22,074	8,315	30,389	
11 学校等 (中学校)	土合中学校	桜区町谷1丁目19番1	9,952.53	17,190.11	単独	所有	所有	1966	57	RC	1,013	児童数(人)	24	35,841	4,631	40,472	
11 学校等 (中学校)	大原中学校	浦和区大原3丁目1番11	10,441.75	33,401.00	単独	所有	所有	1982	41	RC	710	児童数(人)	169	35,209	44,302	79,511	
11 学校等 (中学校)	大崎中学校	浦和区瀬ヶ崎2丁目17番1	10,543.51	19,273.00	単独	所有	所有	1968	55	RC	862	児童数(人)	121	44,799	48,476	93,275	
11 学校等 (中学校)	常盤中学校	浦和区針ヶ谷4丁目1番9	12,442.19	24,318.00	単独	所有	所有	1971	52	RC	885	児童数(人)	2	50,013	5,405	55,418	
11 学校等 (中学校)	浦和中学校	浦和区元町1丁目28番17	5,193.00	-	複合	所有	所有	2005	18	RC	240	児童数(人)		21,601	1,107	22,708	
11 学校等 (中学校)	本太中学校	浦和区鶴家1丁目4番15	9,585.00	22,822.00	単独	所有	所有	1966	57	RC	738	児童数(人)	52	31,171	2,779	33,950	
11 学校等 (中学校)	内谷中学校	南区内谷6丁目10番1	10,262.64	19,167.00	単独	所有	所有	1981	42	RC	955	児童数(人)	110	29,354	13,202	42,556	
11 学校等 (中学校)	大谷場中学校	南区大谷場2丁目13番54	9,870.11	10,028.00	複合	所有	所有	1991	32	RC	578	児童数(人)	18,614	24,166	45,715	69,881	
11 学校等 (中学校)	白幡中学校	南区白幡2丁目18番13	10,282.23	15,519.52	単独	所有	所有	1978	45	RC	748	児童数(人)	100	30,957	12,872	43,829	
11 学校等 (中学校)	南浦和中学校	南区辻6丁目1番33	9,864.46	20,128.00	単独	所有	所有	1971	52	RC	727	児童数(人)	89	28,919	22,686	51,605	
11 学校等 (中学校)	大谷口中学校	南区大字広ヶ谷21番	9,156.00	4,031.04	単独	所有	一部所有	1974	49	RC	663	児童数(人)	29	23,116	18,890	42,006	

データ編 (ハコモノ)

Table with columns for '施設情報' (Facility Information), '利用状況' (Usage Status), '収入' (Revenue), and '支出' (Expenditure). It lists various schools and social welfare facilities across different districts, providing details on construction area, floor area, building type, and financial data.

データ編 (ハコモノ)

施設情報											利用状況			収入	支出		
小分類	施設名	所在地	延床面積	敷地面積	複合施設区分	建物保有状況	土地保有状況	建築年	築年数	構造	年間利用実績	年間稼働率	経常的経費		臨時的経費	合計	
16 高齢福祉施設	片柳老人憩いの家	見沼区大字東新井710番78	74.92	1,737.62	複合	所有	所有	1991	32	RC	3,218	利用者数(人)	16.3%	29	29		
16 高齢福祉施設	春野老人憩いの家	見沼区春野1丁目7番1	113.27	-	複合	所有	所有	1994	29	RC	2,131	利用者数(人)	32.6%	29	29		
16 高齢福祉施設	与野本町老人憩いの家	中央区本町東5丁目17番25	93.50	1,099.23	複合	所有	所有	1997	26	RC	332	利用者数(人)	17.1%	7	7		
16 高齢福祉施設	老人憩いの家ふれあいプラザ	岩槻区東岩槻6丁目6番	320.00	8,143.81	複合	所有	所有	1996	27	RC	29,357	利用者数(人)	100.0%	1	7,308	7,308	
16 高齢福祉施設	大砂土サービスセンター	北区今羽町637番1	220.00	18,658.69	複合	所有	所有	1980	43	RC	3,462	利用者数(人)	95.0%	33,151	8,511	8,511	
16 高齢福祉施設	上峰デイサービスセンター	中央区上峰3丁目10番6	249.79	278.19	単独	所有	所有	1999	24	S	2,956	利用者数(人)	76.7%	3,406	5,209	5,209	
16 高齢福祉施設	与野本町デイサービスセンター	中央区本町東4丁目7番20	1,512.69	1,029.30	単独	所有	所有	1992	31	SRC	7,516	利用者数(人)	81.1%	60,057	15,212	15,212	
16 高齢福祉施設	cơ寿苑デイサービスセンター	岩槻区大字荻久保1393番	69.94	15,015.59	複合	所有	所有	1987	36	RC	1,149	利用者数(人)	20.3%	24,399	2,354	2,354	
16 高齢福祉施設	健康福祉センター西楽園	西区大字宝来60番1	4,094.68	8,659.31	単独	所有	所有	1995	28	RC	11,155	利用者数(人)	26.8%	1,726	63,417	1,209,496	1,272,913
16 高齢福祉施設	高齢者生きがいの活動センター	北区榎竹町1丁目593番1	777.00	2,466.00	単独	所有	所有	2006	17	S	7,583	利用者数(人)	72.4%	421	6,709	6,709	
16 高齢福祉施設	シニアユニバーシティ活動ステーション	大宮区桜木町1丁目185番地2	205.30	-	複合	所有	所有	2013	10	RC	11,558	利用者数(人)	41.1%	-	-	-	
16 高齢福祉施設	年輪荘	緑区大字中尾1404番	2,229.52	-	単独	所有	借上	1991	32	RC	470	利用者数(人)	2.6%	118,666	33,484	656,346	689,830
16 高齢福祉施設	グリーンヒルうらわ	緑区馬場1丁目7番1	10,296.08	9,430.09	単独	所有	所有	1991	32	RC	58,838	利用者数(人)	66.3%	799,663	239,946	239,946	
17 障害福祉施設	障害者総合支援センター	中央区鈴谷7丁目5番7	1,217.08	1,898.78	複合	所有	所有	2006	17	RC	5,001	利用者数(人)	-	719	13,587	13,587	
17 障害福祉施設	春光園うえみず	西区大字佐知川299番16	286.52	1,065.00	単独	所有	所有	1992	31	S	4,064	利用者数(人)	-	3,535	3,535	3,535	
17 障害福祉施設	大砂土障害者サービスセンター	北区本郷町17番7	1,440.58	-	複合	所有	借上	1998	25	RC	3,749	利用者数(人)	-	5,173	3,768	8,941	
17 障害福祉施設	春光園けやき	見沼区響ヶ谷塔1丁目280番	2,014.50	9,146.00	単独	所有	所有	1996	27	RC	15,651	利用者数(人)	-	25,403	4,964	30,367	
17 障害福祉施設	はるの園	見沼区春野2丁目3番5	799.35	882.38	単独	所有	所有	2011	12	RC	6,228	利用者数(人)	-	113,363	7,582	7,582	
17 障害福祉施設	みずき園	中央区大戸2丁目7番21	293.97	640.36	単独	所有	所有	1989	34	W	3,471	利用者数(人)	-	2,545	2,545	2,545	
17 障害福祉施設	杉の子園	中央区大戸2丁目7番17	466.30	961.66	単独	所有	所有	1998	25	W	5,333	利用者数(人)	-	57,321	3,935	3,935	
17 障害福祉施設	さくら草学園	浦和区領家1丁目5番16	373.35	1,177.54	単独	所有	所有	1972	51	RC	5,262	利用者数(人)	-	86,623	3,221	14,023	17,244
17 障害福祉施設	大崎むつみの里	緑区大字大崎37番1	4,380.25	5,272.00	単独	所有	所有	1982	41	RC	27,892	利用者数(人)	-	13	43,409	5,691	49,100
17 障害福祉施設	榎の木・第1やまぶき	岩槻区古ヶ場2丁目1番11	368.53	1,628.41	単独	所有	所有	1982	41	S	3,490	利用者数(人)	-	4	2,925	2,925	
17 障害福祉施設	榎の木	岩槻区大字黒谷1135番2	879.60	1,489.40	単独	所有	所有	1996	27	RC	7,000	利用者数(人)	-	4	8,446	8,446	
17 障害福祉施設	榎の木・第2やまぶき	岩槻区大字黒谷1282番1	239.31	1,312.75	単独	所有	所有	1990	33	S	2,121	利用者数(人)	-	169	1,801	1,801	
17 障害福祉施設	障害福祉施設みり園	西区三橋6丁目1587番	485.88	7,721.79	複合	所有	所有	1982	41	RC	3,136	利用者数(人)	-	1	2,807	2,807	
17 障害福祉施設	総合療育センターひまわり学園	西区三橋6丁目1587番	3,168.64	7,721.79	複合	所有	所有	1982	41	RC	46,652	利用者数(人)	-	246,973	30,853	6,404	37,257
17 障害福祉施設	総合療育センターひまわり学園 療育センターさくら	桜区田島2丁目16番2	3,241.61	1,502.50	単独	所有	所有	2005	18	RC	39,491	利用者数(人)	-	214,112	32,915	2,057	34,972
18 児童福祉施設(保育所)	植水保育園	西区大字佐知川306番	474.23	1,411.00	単独	所有	所有	1975	48	W	99	児童数(人)	99.0%	10,998	10,250	10,250	
18 児童福祉施設(保育所)	指扇保育園	西区大字高木567番3	580.29	1,150.86	単独	所有	所有	1979	44	S	112	児童数(人)	112.0%	12,408	8,697	8,697	
18 児童福祉施設(保育所)	馬宮保育園	西区大字西遊馬119番	585.90	1,409.00	単独	所有	所有	1980	43	S	85	児童数(人)	80.2%	9,417	6,681	6,681	
18 児童福祉施設(保育所)	三橋西保育園	西区三橋6丁目381番1	435.40	2,057.00	単独	所有	所有	1981	42	S	76	児童数(人)	95.0%	8,420	8,938	8,938	
18 児童福祉施設(保育所)	泰平保育園	北区今羽町596番	596.08	1,415.19	単独	所有	所有	1980	43	S	94	児童数(人)	94.0%	10,413	10,376	10,376	
18 児童福祉施設(保育所)	大砂土保育園	北区土呂町1丁目51番8	743.82	976.12	単独	所有	所有	1992	31	RC	103	児童数(人)	103.0%	11,569	11,373	200,910	212,283
18 児童福祉施設(保育所)	奈良保育園	北区奈良町125番6	644.32	1,326.87	単独	所有	所有	1978	45	S	102	児童数(人)	96.2%	11,301	11,222	11,222	
18 児童福祉施設(保育所)	日進西保育園	北区日進町1丁目800番1	369.09	1,226.62	単独	所有	所有	1970	53	W	72	児童数(人)	90.0%	7,976	9,100	9,100	
18 児童福祉施設(保育所)	日進保育園	北区日進町2丁目632番	620.93	837.48	単独	所有	所有	1981	42	S	84	児童数(人)	93.3%	9,306	10,158	10,158	
18 児童福祉施設(保育所)	東大成保育園	北区東大成町2丁目103番	557.10	1,122.08	単独	所有	所有	1979	44	S	101	児童数(人)	101.0%	11,192	7,291	363	7,654
18 児童福祉施設(保育所)	宮原保育園	北区宮原町2丁目83番2	491.41	992.29	単独	所有	所有	1983	40	S	87	児童数(人)	96.7%	9,638	10,710	10,710	
18 児童福祉施設(保育所)	天沼保育園	大宮区天沼2丁目438番1	700.44	1,377.41	単独	所有	所有	2018	5	S	88	児童数(人)	110.0%	9,751	7,048	7,048	
18 児童福祉施設(保育所)	大成保育園	大宮区大成町3丁目655番1	452.48	1,415.96	単独	所有	所有	1972	51	S	104	児童数(人)	104.0%	11,521	10,857	10,857	
18 児童福祉施設(保育所)	上小保育園	大宮区上小町845番4	420.64	974.45	単独	所有	所有	1970	53	W	85	児童数(人)	94.4%	9,417	10,630	10,630	
18 児童福祉施設(保育所)	大宮保育園	大宮区吉敷町1丁目132番3	732.01	1,343.11	単独	所有	所有	1997	26	S	106	児童数(人)	106.0%	12,284	10,127	10,127	
18 児童福祉施設(保育所)	寿能保育園	大宮区寿能町2丁目140番	562.25	-	単独	所有	借上	1977	46	S	102	児童数(人)	102.0%	11,300	12,185	12,185	
18 児童福祉施設(保育所)	三橋保育園	大宮区三橋2丁目929番	709.33	995.00	単独	所有	所有	1997	26	RC	104	児童数(人)	104.0%	11,597	11,781	11,781	
18 児童福祉施設(保育所)	桜木保育園	大宮区桜木町1丁目185番2	2,947.30	1,324.00	複合	所有	所有	2013	10	S	163	児童数(人)	98.8%	18,058	29,167	29,167	
18 児童福祉施設(保育所)	あおぞらウィンクルム保育園	大宮区桜木町1丁目185-2	870.40	1,324.00	複合	所有	所有	2013	10	S	104	児童数(人)	115.6%	-	-	-	
18 児童福祉施設(保育所)	七里保育園	見沼区大字大谷1985番	548.29	-	単独	所有	借上	1992	31	S	95	児童数(人)	95.0%	10,525	11,424	11,424	
18 児童福祉施設(保育所)	大和田保育園	見沼区大和田町1丁目1230番92	327.13	826.98	単独	所有	所有	1968	55	W	73	児童数(人)	91.3%	8,087	8,675	8,675	
18 児童福祉施設(保育所)	七里東保育園	見沼区大字新堤40番	598.40	1,245.00	単独	所有	所有	1979	44	S	100	児童数(人)	100.0%	11,078	10,353	10,353	
18 児童福祉施設(保育所)	春野保育園	見沼区春野1丁目7番1	567.29	-	複合	所有	借上	1994	29	RC	96	児童数(人)	96.0%	10,635	11,119	11,119	
18 児童福祉施設(保育所)	東大宮保育園	見沼区丸ヶ崎町13番13	470.80	959.91	単独	所有	所有	1976	47	W	93	児童数(人)	87.7%	10,303	9,305	9,305	
18 児童福祉施設(保育所)	片柳保育園	見沼区大字御蔵796番	351.89	914.00	単独	所有	所有	1974	49	W	65	児童数(人)	81.3%	7,203	5,997	5,997	
18 児童福祉施設(保育所)	大戸保育園	中央区大戸2丁目7番19	975.93	850.00	単独	所有	一部所有	1994	29	RC	95	児童数(人)	105.6%	11,095	9,707	9,707	

データ編（ハコモノ）

施設情報											利用状況				支出		
小分類	施設名	所在地	延床面積	敷地面積	複合施設 区分	建物保有 状況	土地保有 状況	建築年	築年数	構造	年間利用実績	年間稼働率	収入	経常的経費	臨時的経費	合計	
18 児童福祉施設（保育所）	上落合保育園	中央区上落合2丁目9番10	704.94	965.08	単独	所有	所有	1989	34	RC	95	児童数(人)	105.6%	児童数/定員	10,524	10,276	10,276
18 児童福祉施設（保育所）	鈴谷西保育園	中央区鈴谷7丁目3番31	433.27	1,002.17	単独	所有	所有	1973	50	W	68	児童数(人)	85.0%	児童数/定員	7,533	8,403	17,268
18 児童福祉施設（保育所）	八王子保育園	中央区八王子5丁目12番17	616.00	-	単独	所有	借上	1979	44	S	88	児童数(人)	97.8%	児童数/定員	9,749	6,521	6,521
18 児童福祉施設（保育所）	与野本町保育園	中央区本町東7丁目4番19	297.00	698.81	単独	所有	所有	2000	23	S	28	児童数(人)	93.3%	児童数/定員	3,664	4,182	4,182
18 児童福祉施設（保育所）	下落合団地保育園	中央区下落合3丁目8番2	372.86	-	単独	借上	借上	1968	55	RC	72	児童数(人)	90.0%	児童数/定員	7,976	5,335	19,162
18 児童福祉施設（保育所）	鈴谷東保育園	中央区鈴谷9丁目3番2	509.98	-	単独	借上	借上	2021	2	S	75	児童数(人)	93.8%	児童数/定員	8,309	13,833	40,825
18 児童福祉施設（保育所）	大久保保育園	桜区大久保保家373番1	701.68	1,608.00	単独	所有	所有	1982	41	RC	107	児童数(人)	97.3%	児童数/定員	11,860	10,492	10,492
18 児童福祉施設（保育所）	上大久保保育園	桜区大上上大久保940番3	720.29	-	単独	所有	借上	1979	44	RC	114	児童数(人)	87.7%	児童数/定員	12,629	8,094	8,094
18 児童福祉施設（保育所）	田島保育園	桜区田島2丁目16番7	1,351.66	1,996.00	複合	所有	所有	1972	51	RC	152	児童数(人)	80.0%	児童数/定員	16,839	14,865	14,865
18 児童福祉施設（保育所）	白鵜保育園	桜区大上白鵜字木群511番	732.30	-	単独	借上	借上	1974	49	S	72	児童数(人)	80.0%	児童数/定員	7,976	29,094	29,094
18 児童福祉施設（保育所）	西堀保育園	桜区桜田3丁目9番12	699.80	-	単独	借上	借上	1977	46	S	85	児童数(人)	70.8%	児童数/定員	9,416	34,070	34,070
18 児童福祉施設（保育所）	岸町保育園	浦和区岸町6丁目5番12	731.00	929.02	単独	所有	所有	1973	50	RC	138	児童数(人)	92.0%	児童数/定員	15,292	7,395	7,395
18 児童福祉施設（保育所）	駒場保育園	浦和区駒場1丁目27番7	581.28	1,024.79	単独	所有	所有	1981	42	RC	109	児童数(人)	99.1%	児童数/定員	12,075	8,953	8,953
18 児童福祉施設（保育所）	常盤保育園	浦和区常盤9丁目3番16	381.38	491.30	単独	所有	所有	1972	51	S	73	児童数(人)	104.3%	児童数/定員	8,087	8,832	8,832
18 児童福祉施設（保育所）	浦和中央保育園	浦和区仲町2丁目13番7	553.15	-	単独	所有	借上	1974	49	RC	89	児童数(人)	93.7%	児童数/定員	9,860	7,605	7,605
18 児童福祉施設（保育所）	針ヶ谷保育園	浦和区針ヶ谷1丁目4番3	711.08	2,088.62	単独	所有	所有	1978	45	RC	137	児童数(人)	101.5%	児童数/定員	15,177	6,109	241,532
18 児童福祉施設（保育所）	東仲町保育園	浦和区東仲町2番16	453.78	622.90	単独	所有	所有	1975	48	S	79	児童数(人)	98.8%	児童数/定員	8,752	8,892	8,892
18 児童福祉施設（保育所）	本太保育園	浦和区本太4丁目3番15	714.62	1,433.67	複合	所有	所有	1980	43	RC	137	児童数(人)	97.9%	児童数/定員	15,177	8,482	8,482
18 児童福祉施設（保育所）	鶴家保育園	浦和区鶴家7丁目14番16	574.16	827.00	単独	所有	所有	1973	50	RC	112	児童数(人)	101.8%	児童数/定員	12,409	8,290	9,647
18 児童福祉施設（保育所）	常盤北保育園	浦和区針ヶ谷4丁目1番1	625.57	-	単独	借上	借上	1972	51	RC	94	児童数(人)	78.3%	児童数/定員	10,496	9,971	9,971
18 児童福祉施設（保育所）	大東保育園	浦和区大東2丁目18番7号	801.20	-	単独	所有	所有	2016	7	S	124	児童数(人)	95.4%	児童数/定員	13,737	11,224	11,224
18 児童福祉施設（保育所）	大谷口保育園	南区大谷口1089番1	695.66	2,515.91	複合	所有	所有	1976	47	RC	125	児童数(人)	96.2%	児童数/定員	13,851	8,308	8,308
18 児童福祉施設（保育所）	武蔵浦和保育園	南区鹿手袋4丁目1番12	1,463.83	2,014.24	複合	所有	所有	2000	23	RC	152	児童数(人)	92.1%	児童数/定員	17,813	14,587	14,587
18 児童福祉施設（保育所）	白鵜保育園	南区白鵜3丁目1番2	612.66	1,264.96	単独	所有	所有	1974	49	RC	133	児童数(人)	95.0%	児童数/定員	14,734	6,668	6,668
18 児童福祉施設（保育所）	南浦和保育園	南区根岸2丁目19番3	540.39	898.65	単独	所有	所有	1983	40	RC	109	児童数(人)	99.1%	児童数/定員	12,075	11,002	11,002
18 児童福祉施設（保育所）	曲本保育園	南区曲本4丁目5番7	966.82	1,420.61	単独	所有	所有	2017	6	S	125	児童数(人)	96.2%	児童数/定員	13,848	12,556	12,556
18 児童福祉施設（保育所）	文蔵保育園	南区文蔵3丁目7番14	578.73	-	単独	借上	借上	1973	50	S	104	児童数(人)	94.5%	児童数/定員	11,521	27,247	27,247
18 児童福祉施設（保育所）	辻谷保育園	南区南浦和3丁目36番11	650.78	-	単独	借上	借上	1974	49	RC	102	児童数(人)	92.7%	児童数/定員	11,300	33,212	33,212
18 児童福祉施設（保育所）	辻保育園	南区辻3丁目10番15	648.26	-	単独	借上	借上	1975	48	S	110	児童数(人)	81.5%	児童数/定員	12,186	30,675	30,675
18 児童福祉施設（保育所）	藤山保育園	緑区藤山1丁目7番2	490.63	1,731.00	単独	所有	所有	1971	52	S	86	児童数(人)	95.6%	児童数/定員	9,527	9,179	9,179
18 児童福祉施設（保育所）	三室保育園	緑区大字三室1629番6	712.22	1,175.38	単独	所有	所有	1977	46	RC	133	児童数(人)	95.0%	児童数/定員	14,734	11,828	11,828
18 児童福祉施設（保育所）	鹿間木保育園	緑区大字中尾1432番5	790.69	-	単独	所有	一部所有	2022	1	S	104	児童数(人)	94.5%	児童数/定員	11,521	10,491	10,491
18 児童福祉施設（保育所）	諏訪保育園	岩槻区諏訪2丁目5番5	724.81	1,959.41	単独	所有	所有	1972	51	S	105	児童数(人)	80.8%	児童数/定員	11,635	8,744	8,744
18 児童福祉施設（保育所）	西町保育園	岩槻区西町3丁目1番24	1,046.23	2,409.13	単独	所有	所有	2004	19	RC	96	児童数(人)	106.7%	児童数/定員	11,199	11,410	26,675
18 児童福祉施設（保育所）	美幸保育園	岩槻区美幸町3番18	495.40	1,586.88	単独	所有	所有	1974	49	S	82	児童数(人)	91.1%	児童数/定員	9,084	6,330	6,330
19 児童福祉施設（放課後児童クラブ）	馬宮放課後児童クラブ	西区大字西遊馬533番1	66.00	5,633.00	複合	所有	所有	2001	22	RC	35	児童数(人)	116.7%	児童数/定員	2,986	1,121	1,121
19 児童福祉施設（放課後児童クラブ）	桶水放課後児童クラブ	西区大字中野林174番1	37.00	1,163.64	複合	所有	所有	1988	35	S	33	児童数(人)	110.0%	児童数/定員	2,816	301	301
19 児童福祉施設（放課後児童クラブ）	栄放課後児童クラブ	西区大字指扇610番3	118.00	295.48	複合	所有	所有	2004	19	S	51	児童数(人)	102.0%	児童数/定員	4,352	637	45
19 児童福祉施設（放課後児童クラブ）	佐知川放課後児童クラブ	西区大字佐知川1299番16	119.24	-	複合	所有	所有	1991	32	S	54	児童数(人)	108.0%	児童数/定員	4,608	665	45
19 児童福祉施設（放課後児童クラブ）	宮前放課後児童クラブ	西区宮前町443番	119.24	278.00	複合	所有	所有	1991	32	S	56	児童数(人)	112.0%	児童数/定員	4,778	683	45
19 児童福祉施設（放課後児童クラブ）	桶水第二放課後児童クラブ	西区大字中野林225番3	91.26	98.00	複合	所有	所有	2004	19	S	35	児童数(人)	116.7%	児童数/定員	2,986	605	45
19 児童福祉施設（放課後児童クラブ）	大砂土放課後児童クラブ	北区本郷町17番7	127.00	-	複合	所有	借上	2001	22	RC	59	児童数(人)	118.0%	児童数/定員	5,034	538	950
19 児童福祉施設（放課後児童クラブ）	本郷放課後児童クラブ	北区本郷町1065番3	37.00	840.23	複合	所有	所有	1990	33	S	33	児童数(人)	110.0%	児童数/定員	2,816	301	301
19 児童福祉施設（放課後児童クラブ）	植竹放課後児童クラブ	北区益越町430番	41.00	600.00	複合	所有	所有	1981	42	S	44	児童数(人)	146.7%	児童数/定員	3,754	402	402
19 児童福祉施設（放課後児童クラブ）	宮原放課後児童クラブ	北区宮原町4丁目66番13	25.00	868.20	複合	所有	所有	1984	39	S	31	児童数(人)	103.3%	児童数/定員	2,645	283	283
19 児童福祉施設（放課後児童クラブ）	大沼放課後児童クラブ	大宮区大沼町1丁目194番	26.00	989.28	複合	所有	所有	1983	40	S	32	児童数(人)	106.7%	児童数/定員	2,730	292	292
19 児童福祉施設（放課後児童クラブ）	三橋放課後児童クラブ	大宮区三橋2丁目59番	37.26	-	複合	所有	所有	1992	31	S	48	児童数(人)	120.0%	児童数/定員	4,096	438	438
19 児童福祉施設（放課後児童クラブ）	滝老沼放課後児童クラブ	見沼区大字東新井710番78	33.00	1,737.62	複合	所有	所有	1991	32	RC	32	児童数(人)	106.7%	児童数/定員	2,730	292	292
19 児童福祉施設（放課後児童クラブ）	東大宮放課後児童クラブ	見沼区東大宮7丁目5番18	127.78	297.05	単独	所有	所有	1994	29	S	58	児童数(人)	116.0%	児童数/定員	4,949	730	45
19 児童福祉施設（放課後児童クラブ）	七里放課後児童クラブ	見沼区大字東宮下392番	119.24	-	複合	所有	所有	1991	32	S	54	児童数(人)	108.0%	児童数/定員	4,608	694	45
19 児童福祉施設（放課後児童クラブ）	春野放課後児童クラブ	見沼区春野1丁目7番1	76.66	-	複合	所有	所有	1994	29	RC	58	児童数(人)	145.0%	児童数/定員	4,949	529	529
19 児童福祉施設（放課後児童クラブ）	東宮下放課後児童クラブ	見沼区大字東宮下215番1	99.00	16,956.52	複合	所有	所有	1978	45	RC	34	児童数(人)	97.1%	児童数/定員	2,901	1,380	1,380
19 児童福祉施設（放課後児童クラブ）	与野南放課後児童クラブ	中央区大戸6丁目2番19	43.00	320.10	複合	所有	所有	1992	31	RC	42	児童数(人)	140.0%	児童数/定員	3,584	383	383
19 児童福祉施設（放課後児童クラブ）	与野西北放課後児童クラブ	中央区内阿弥4丁目3番7	122.23	322.07	複合	所有	所有	1989	34	S	55	児童数(人)	110.0%	児童数/定員	4,693	2,861	45

データ編 (ハコモノ)

施設情報												利用状況			収入	支出		
小分類	施設名	所在地	延床面積	敷地面積	複合施設区分	建物保有状況	土地保有状況	建築年	築年数	構造	年間利用実績	年間稼働率	経常的経費	臨時的経費		合計		
19	児童福祉施設（放課後児童クラブ）	与野本町放課後児童クラブ	中央区本町東3丁目5番23	247.37	-	複合	所有	所有	1958	65	RC	56	児童数/定員	4,778	4,456	4,456		
19	児童福祉施設（放課後児童クラブ）	下落合放課後児童クラブ	中央区上落合1丁目7番33	125.00	16,842.00	複合	所有	所有	1960	63	RC	55	児童数/定員	4,693	733	733		
19	児童福祉施設（放課後児童クラブ）	上落合放課後児童クラブ	中央区上落合4丁目14番24	135.00	12,141.00	複合	所有	所有	1959	64	RC	55	児童数/定員	4,693	733	319		
19	児童福祉施設（放課後児童クラブ）	大戸放課後児童クラブ	中央区新中里1丁目6番28	126.00	11,775.00	複合	所有	所有	1956	67	RC	55	児童数/定員	4,693	502	319		
19	児童福祉施設（放課後児童クラブ）	鈴谷放課後児童クラブ	中央区錦谷5丁目1番1	114.40	18,977.00	複合	所有	所有	1972	51	RC	50	児童数/定員	4,266	1,392	1,392		
19	児童福祉施設（放課後児童クラブ）	与野八幡放課後児童クラブ	中央区本町東5丁目23番14	89.92	16,618.00	複合	所有	所有	1975	48	RC	44	児童数/定員	3,754	574	574		
19	児童福祉施設（放課後児童クラブ）	新開放課後児童クラブ	桜区新開2丁目18番1	193.31	-	複合	所有	所有	1991	32	S	43	児童数/定員	3,669	1,372	45		
19	児童福祉施設（放課後児童クラブ）	田島放課後児童クラブ	桜区田島1丁目7番14	164.80	-	複合	所有	所有	1986	37	S	63	児童数/定員	5,375	1,065	45		
19	児童福祉施設（放課後児童クラブ）	中島放課後児童クラブ	桜区中島1丁目28番1	162.00	-	複合	所有	所有	2004	19	S	49	児童数/定員	4,181	729	45		
19	児童福祉施設（放課後児童クラブ）	土合放課後児童クラブ	桜区南元徳1丁目11番1	161.99	231.00	単独	所有	所有	2011	12	S	59	児童数/定員	5,034	750	22		
19	児童福祉施設（放課後児童クラブ）	大久保東放課後児童クラブ	桜区大字大久保領家331番	134.64	-	複合	所有	所有	2004	19	S	54	児童数/定員	4,608	894	22		
19	児童福祉施設（放課後児童クラブ）	西浦和放課後児童クラブ	桜区田島2丁目16番7	192.00	1,996.00	複合	所有	所有	1972	51	RC	65	児童数/定員	5,546	1,157	1,157		
19	児童福祉施設（放課後児童クラブ）	大久保放課後児童クラブ	桜区大字五関21番	120.00	12,506.00	複合	所有	所有	1971	52	RC	55	児童数/定員	4,693	784	784		
19	児童福祉施設（放課後児童クラブ）	栄和放課後児童クラブ	桜区栄和1丁目7番1	127.00	18,413.00	複合	所有	所有	1972	51	RC	55	児童数/定員	4,693	784	784		
19	児童福祉施設（放課後児童クラブ）	神田放課後児童クラブ	桜区大字神田541番1	84.00	18,914.00	複合	所有	所有	1977	46	RC	50	児童数/定員	4,266	857	857		
19	児童福祉施設（放課後児童クラブ）	上木崎放課後児童クラブ	浦和区上木崎3丁目11番33	159.10	386.44	単独	所有	所有	1979	44	S	54	児童数/定員	4,608	2,622	22		
19	児童福祉施設（放課後児童クラブ）	北浦和放課後児童クラブ	浦和区北浦和2丁目18番3	155.52	-	複合	所有	所有	1991	32	S	51	児童数/定員	4,352	2,076	22		
19	児童福祉施設（放課後児童クラブ）	常盤放課後児童クラブ	浦和区常盤9丁目30番9	148.34	-	複合	所有	所有	2005	18	S	63	児童数/定員	5,375	838	22		
19	児童福祉施設（放課後児童クラブ）	仲町放課後児童クラブ	浦和区仲町4丁目7番6	171.00	224.90	単独	所有	所有	1981	42	S	70	児童数/定員	5,973	898	22		
19	児童福祉施設（放課後児童クラブ）	本太放課後児童クラブ	浦和区本太4丁目3番39	167.20	-	複合	所有	所有	1988	35	S	55	児童数/定員	4,693	675	22		
19	児童福祉施設（放課後児童クラブ）	木崎放課後児童クラブ	浦和区領家4丁目20番1	165.12	258.94	単独	所有	所有	1985	38	S	55	児童数/定員	4,693	765	22		
19	児童福祉施設（放課後児童クラブ）	針ヶ谷放課後児童クラブ	浦和区領家7丁目2番19	167.86	183.26	複合	所有	所有	1996	27	S	55	児童数/定員	3,669	682	22		
19	児童福祉施設（放課後児童クラブ）	高砂放課後児童クラブ	浦和区岸町4丁目1番29	85.00	14,718.52	複合	所有	所有	1964	59	RC	46	児童数/定員	4,266	456	456		
19	児童福祉施設（放課後児童クラブ）	岸町放課後児童クラブ	浦和区岸町5丁目20番4	64.00	14,280.00	複合	所有	所有	1976	47	RC	30	児童数/定員	2,560	447	447		
19	児童福祉施設（放課後児童クラブ）	大東放課後児童クラブ	浦和区大東3丁目14番1	129.00	15,459.26	複合	所有	所有	1968	55	RC	55	児童数/定員	4,693	706	706		
19	児童福祉施設（放課後児童クラブ）	浦和別所放課後児童クラブ	南区別所2丁目15番6	65.00	483.79	複合	所有	所有	1999	24	RC	51	児童数/定員	4,352	465	465		
19	児童福祉施設（放課後児童クラブ）	大谷口放課後児童クラブ	南区大字大谷口993番16	178.74	190.33	単独	所有	所有	1998	25	S	55	児童数/定員	4,693	682	22		
19	児童福祉施設（放課後児童クラブ）	善前放課後児童クラブ	南区大字太田窪2500番1	165.64	490.00	複合	所有	所有	1985	38	S	54	児童数/定員	4,608	756	1,122		
19	児童福祉施設（放課後児童クラブ）	谷田放課後児童クラブ	南区太田窪5丁目10番6	80.73	-	複合	所有	所有	1990	33	S	49	児童数/定員	4,181	651	45		
19	児童福祉施設（放課後児童クラブ）	沼影放課後児童クラブ	南区曲曲4丁目7番6	168.36	-	単独	所有	借上	1982	41	S	56	児童数/定員	4,778	2,890	22		
19	児童福祉施設（放課後児童クラブ）	大谷場放課後児童クラブ	南区南浦和1丁目18番3	82.81	-	複合	所有	所有	1991	32	S	50	児童数/定員	4,266	660	45		
19	児童福祉施設（放課後児童クラブ）	南浦和放課後児童クラブ	南区南本町1丁目18番13	172.22	-	単独	所有	所有	1981	42	S	69	児童数/定員	5,887	3,553	19,789		
19	児童福祉施設（放課後児童クラブ）	浦和大里放課後児童クラブ	南区鹿手袋4丁目1番12	159.00	2,014.24	複合	所有	所有	2001	22	RC	48	児童数/定員	4,096	438	438		
19	児童福祉施設（放課後児童クラブ）	大谷場東放課後児童クラブ	南区大谷場2丁目13番54	164.00	18,609.00	複合	所有	所有	2000	23	RC	50	児童数/定員	4,266	629	629		
19	児童福祉施設（放課後児童クラブ）	辻放課後児童クラブ	南区辻6丁目3番28	165.00	18,764.18	複合	所有	所有	1984	39	S	62	児童数/定員	5,290	566	566		
19	児童福祉施設（放課後児童クラブ）	文蔵放課後児童クラブ	南区文蔵4丁目19番3	95.00	1,892.00	複合	所有	所有	1998	25	RC	54	児童数/定員	4,608	493	493		
19	児童福祉施設（放課後児童クラブ）	大門放課後児童クラブ	緑区大字大門1361番13	175.10	390.00	単独	所有	所有	1990	33	S	58	児童数/定員	7,509	1,505	22		
19	児童福祉施設（放課後児童クラブ）	中尾放課後児童クラブ	緑区大字中尾40番1	186.61	-	複合	所有	所有	1979	44	S	68	児童数/定員	5,802	910	45		
19	児童福祉施設（放課後児童クラブ）	原山放課後児童クラブ	緑区原山1丁目22番20	171.54	-	単独	所有	所有	1986	37	S	54	児童数/定員	4,608	753	22		
19	児童福祉施設（放課後児童クラブ）	大杓放課後児童クラブ	緑区東浦和6丁目13番15	167.20	235.87	単独	所有	所有	1987	36	S	70	児童数/定員	5,973	977	22		
19	児童福祉施設（放課後児童クラブ）	三空放課後児童クラブ	緑区松木1丁目4番11	171.52	347.00	単独	所有	所有	1989	34	S	68	児童数/定員	5,802	2,602	22		
19	児童福祉施設（放課後児童クラブ）	野田放課後児童クラブ	緑区大字野田16番	67.00	17,169.00	複合	所有	所有	1976	47	RC	27	児童数/定員	2,304	410	410		
19	児童福祉施設（放課後児童クラブ）	道祖土放課後児童クラブ	緑区道祖土1丁目1番1	126.00	20,548.53	複合	所有	所有	1974	49	RC	57	児童数/定員	4,863	520	520		
19	児童福祉施設（放課後児童クラブ）	城北放課後児童クラブ	岩槻区大字岩槻6619番	139.32	-	複合	所有	所有	1985	38	S	69	児童数/定員	5,887	2,003	22		
19	児童福祉施設（放課後児童クラブ）	西原放課後児童クラブ	岩槻区西原4番97	157.33	400.00	単独	所有	所有	1997	26	S	70	児童数/定員	5,973	915	22		
19	児童福祉施設（放課後児童クラブ）	新和放課後児童クラブ	岩槻区大字尾ヶ崎1252番	64.00	10,094.00	複合	所有	所有	1964	59	RC	30	児童数/定員	2,560	490	490		
19	児童福祉施設（放課後児童クラブ）	柏崎放課後児童クラブ	岩槻区大字柏崎762番	64.00	12,933.00	複合	所有	所有	1974	49	RC	30	児童数/定員	2,560	451	451		
19	児童福祉施設（放課後児童クラブ）	上里放課後児童クラブ	岩槻区上里2丁目2番	84.00	18,004.00	複合	所有	所有	1977	46	RC	44	児童数/定員	3,754	540	540		
19	児童福祉施設（放課後児童クラブ）	和土放課後児童クラブ	岩槻区大字黒谷1353番	64.00	17,979.00	複合	所有	所有	1973	50	RC	27	児童数/定員	2,304	423	423		
19	児童福祉施設（放課後児童クラブ）	慈恩寺放課後児童クラブ	岩槻区大字慈恩寺259番	63.00	14,112.75	複合	所有	所有	1973	50	RC	33	児童数/定員	2,816	561	561		
19	児童福祉施設（放課後児童クラブ）	東岩槻放課後児童クラブ	岩槻区磯訪2丁目6番1	86.00	19,472.00	複合	所有	所有	1972	51	RC	44	児童数/定員	3,754	662	662		
19	児童福祉施設（放課後児童クラブ）	徳力放課後児童クラブ	岩槻区大字徳力136番4	64.00	18,278.00	複合	所有	所有	1977	46	RC	25	児童数/定員	2,133	431	431		
19	児童福祉施設（放課後児童クラブ）	太田放課後児童クラブ	岩槻区仲町1丁目17番3	62.00	18,235.00	複合	所有	所有	1968	55	RC	33	児童数/定員	2,816	478	478		
19	児童福祉施設（放課後児童クラブ）	岩槻放課後児童クラブ	岩槻区本町5丁目6番45	64.00	21,634.00	複合	所有	所有	1966	57	RC	32	児童数/定員	2,730	552	552		

データ編 (ハコモノ)

施設情報											利用状況				支出		
小分類	施設名	所在地	延床面積	敷地面積	複合施設区分	建物保有状況	土地保有状況	建築年	築年数	構造	年間利用実績	年間稼働率	収入	経常的経費	臨時的経費	合計	
19 児童福祉施設 (放課後児童クラブ)	城南放課後児童クラブ	岩槻区大字南下新井1191番1	128.00	21,474.00	複合	所有	所有	1981	42	RC	52	児童数(A)	173.3%	児童数/定員	4,437	652	652
19 児童福祉施設 (放課後児童クラブ)	指扇北放課後児童クラブ	西区大字中釘1538番1	188.53	466.00	複合	所有	所有	2009	14	S	50	児童数(A)	71.4%	児童数/定員			
19 児童福祉施設 (放課後児童クラブ)	指扇放課後児童クラブ	西区西大宮1丁目49番9	108.30	114.00	複合	所有	所有	2004	19	S	45	児童数(A)	125.0%	児童数/定員			
19 児童福祉施設 (放課後児童クラブ)	大宮西放課後児童クラブ	西区三橋6丁目382番1	177.52	-	複合	所有	所有	1983	40	S	45	児童数(A)	77.6%	児童数/定員			
19 児童福祉施設 (放課後児童クラブ)	馬宮西放課後児童クラブ	西区飯田新田189-2	127.00	7,673.59	複合	所有	所有	1980	43	RC	17	児童数(A)	56.7%	児童数/定員			
19 児童福祉施設 (放課後児童クラブ)	榎竹第二放課後児童クラブ	北区榎竹町1丁目593番2	197.40	639.00	単独	所有	所有	2011	12	RC	50	児童数(A)	71.4%	児童数/定員			
19 児童福祉施設 (放課後児童クラブ)	日進北放課後児童クラブ	北区日進町3丁目203番	142.59	-	複合	所有	所有	2006	17	S	49	児童数(A)	89.1%	児童数/定員			
19 児童福祉施設 (放課後児童クラブ)	大宮別所放課後児童クラブ	北区別所町42番7	124.47	144.99	複合	所有	所有	2008	15	S	44	児童数(A)	110.0%	児童数/定員			
19 児童福祉施設 (放課後児童クラブ)	日進放課後児童クラブ	北区日進町2丁目911番	57.75	18,884.00	複合	所有	所有	1964	59	RC	23	児童数(A)	82.1%	児童数/定員			
19 児童福祉施設 (放課後児童クラブ)	つばさ放課後児童クラブ	北区宮原町3丁目902番4	123.56	15,796.00	複合	所有	所有	2009	14	RC	43	児童数(A)	87.8%	児童数/定員			
19 児童福祉施設 (放課後児童クラブ)	大宮南放課後児童クラブ	大宮区吉敷町3丁目95番	144.47	-	複合	所有	所有	2006	17	S	47	児童数(A)	78.3%	児童数/定員			
19 児童福祉施設 (放課後児童クラブ)	桜木放課後児童クラブ	大宮区桜木町4丁目328番1	290.71	507.04	単独	所有	所有	2013	10	S	64	児童数(A)	64.0%	児童数/定員			
19 児童福祉施設 (放課後児童クラブ)	大宮北放課後児童クラブ	大宮区宮町3丁目119番3	107.77	244.44	複合	所有	所有	2008	15	S	29	児童数(A)	80.6%	児童数/定員			
19 児童福祉施設 (放課後児童クラブ)	大宮南第二放課後児童クラブ	大宮区北袋町1丁目190番13	245.75	-	複合	所有	所有	1981	42	RC	30	児童数(A)	75.0%	児童数/定員			
19 児童福祉施設 (放課後児童クラブ)	大成放課後児童クラブ	大宮区大成町2丁目282番	63.00	14,340.00	複合	所有	所有	1963	60	RC	39	児童数(A)	118.2%	児童数/定員			
19 児童福祉施設 (放課後児童クラブ)	大成第二放課後児童クラブ	大宮区大成町2-282	63.00	14,340.00	複合	所有	所有	1963	60	RC	36	児童数(A)	116.1%	児童数/定員			
19 児童福祉施設 (放課後児童クラブ)	大宮第二放課後児童クラブ	大宮区大門町3-3	211.50	17,220.00	複合	所有	所有	1970	53	RC	139	児童数(A)	127.5%	児童数/定員			
19 児童福祉施設 (放課後児童クラブ)	大砂土東放課後児童クラブ	見沼区大和田町2丁目998番	195.38	192.00	複合	所有	所有	2009	14	S	64	児童数(A)	91.4%	児童数/定員			
19 児童福祉施設 (放課後児童クラブ)	蓮沼第二放課後児童クラブ	見沼区大字蓮沼1025番3	199.90	434.00	単独	所有	所有	2010	13	S	76	児童数(A)	105.6%	児童数/定員			
19 児童福祉施設 (放課後児童クラブ)	蓮沼放課後児童クラブ	見沼区大字風渡野373番5	139.86	276.37	複合	所有	所有	2008	15	S	63	児童数(A)	110.5%	児童数/定員			
19 児童福祉施設 (放課後児童クラブ)	片柳放課後児童クラブ	見沼区大字東新井244番1	126.00	12,496.00	複合	所有	所有	1966	57	RC	35	児童数(A)	67.3%	児童数/定員			
19 児童福祉施設 (放課後児童クラブ)	片柳第二放課後児童クラブ	見沼区大字東新井244番1	171.00	12,496.00	複合	所有	所有	1967	56	RC	38	児童数(A)	73.1%	児童数/定員			
19 児童福祉施設 (放課後児童クラブ)	すみれ放課後児童クラブ	中央区本町東5-17-25	48.00	1,099.23	複合	所有	所有	1997	26	RC	48	児童数(A)	200.0%	児童数/定員			
19 児童福祉施設 (放課後児童クラブ)	田島第二放課後児童クラブ	桜区田島10丁目12番1	95.04	18,158.00	複合	所有	所有	1975	48	RC	31	児童数(A)	64.6%	児童数/定員			
19 児童福祉施設 (放課後児童クラブ)	仲木放課後児童クラブ	浦和区本太2丁目12番2	145.03	-	複合	所有	所有	2006	17	S	69	児童数(A)	113.1%	児童数/定員	1,595		1,595
19 児童福祉施設 (放課後児童クラブ)	仲町第二放課後児童クラブ	浦和区常盤8丁目18番4	68.00	19,976.00	複合	所有	所有	1962	61	RC	33	児童数(A)	100.0%	児童数/定員			
19 児童福祉施設 (放課後児童クラブ)	常盤北放課後児童クラブ	浦和区針ヶ谷4丁目2番12	96.00	7,049.14	複合	所有	所有	1989	34	RC	43	児童数(A)	100.0%	児童数/定員			
19 児童福祉施設 (放課後児童クラブ)	向放課後児童クラブ	南区大字大谷口5436番4	141.14	250.05	単独	所有	所有	2005	18	S	55	児童数(A)	90.2%	児童数/定員			
19 児童福祉施設 (放課後児童クラブ)	辻南放課後児童クラブ	南区辻8丁目7番32	140.40	16,941.46	複合	所有	所有	2007	16	RC	46	児童数(A)	100.0%	児童数/定員			
19 児童福祉施設 (放課後児童クラブ)	尾間木放課後児童クラブ	緑区東浦和8-11-5	128.88	18,908.00	複合	所有	所有	1992	31	RC	34	児童数(A)	70.8%	児童数/定員			
19 児童福祉施設 (放課後児童クラブ)	美園北放課後児童クラブ	緑区美園2-12-11	238.00	23,450.00	複合	所有	所有	2019	4	RC	78	児童数(A)	130.0%	児童数/定員			
19 児童福祉施設 (放課後児童クラブ)	美園放課後児童クラブ	緑区美園5丁目33番地	110.00	22,751.16	単独	所有	所有	2012	11	RC	54	児童数(A)	90.0%	児童数/定員			
19 児童福祉施設 (放課後児童クラブ)	河合放課後児童クラブ	岩槻区大字平林寺371番4	103.62	256.93	複合	所有	所有	2007	16	S	26	児童数(A)	86.7%	児童数/定員			
19 児童福祉施設 (放課後児童クラブ)	川通放課後児童クラブ	岩槻区大字大野島485番3	109.22	266.48	複合	所有	所有	2005	18	S	28	児童数(A)	71.8%	児童数/定員			
19 児童福祉施設 (放課後児童クラブ)	大宮東放課後児童クラブ	大宮区鳩の内町3丁目145番	89.91	14,435.00	複合	所有	所有	2022	1	RC	41	児童数(A)	100.0%	児童数/定員			
20 児童福祉施設 (その他児童福祉施設)	子ども家庭総合センター	浦和区上木崎4丁目4番10号	7,302.84	13,923.17	複合	所有	所有	2017	6	RC			7,809	161,164		161,164	
20 児童福祉施設 (その他児童福祉施設)	子育て支援センターにし	西区三橋6丁目382番1	135.20	-	複合	所有	所有	1983	40	S	9,046	利用者数(A)		290		290	
20 児童福祉施設 (その他児童福祉施設)	子育て支援センターおのみや	大宮区桜木町1丁目185番2	465.50	-	複合	所有	所有	2013	10	RC	15,488	利用者数(A)	516	1,733	213	1,946	
20 児童福祉施設 (その他児童福祉施設)	子育て支援センターみぬま	見沼区大和田町1丁目1387番1	377.87	-	複合	所有	所有	1995	28	RC	9,012	利用者数(A)	311	2,231	347	2,578	
20 児童福祉施設 (その他児童福祉施設)	子育て支援センターよの	中央区本町東3-5-23	319.14	-	複合	所有	所有	2020	3	RC	7,331	利用者数(A)		5,462	110	5,572	
20 児童福祉施設 (その他児童福祉施設)	子育て支援センターうらわ	緑区美園1-2-11-302E(ハイツメッセウラワ・オアシス302E)	266.00	-	単独	借上	その他	2003	20	RC	14,372	利用者数(A)			266	266	
20 児童福祉施設 (その他児童福祉施設)	サウスピア(子育て支援センターみなみ)	南区別所7丁目20番1	405.46	-	複合	所有	所有	2010	13	S	22,461	利用者数(A)		3,952	222	4,174	
20 児童福祉施設 (その他児童福祉施設)	子育て支援センターいわつき	岩槻区本町3丁目1番1	212.00	1,619.05	複合	区分所有	一部所有	1996	27	RC	9,449	利用者数(A)		1,333	169	1,502	
20 児童福祉施設 (その他児童福祉施設)	馬宮児童センター	西区大字西遊馬533番1	445.00	5,633.00	複合	所有	所有	2001	22	RC	13,305	利用者数(A)	743	2,987		2,987	
20 児童福祉施設 (その他児童福祉施設)	榎水児童センター	西区大字中野林174番1	397.49	1,163.64	複合	所有	所有	1989	34	S	4,294	利用者数(A)	664	3,058		3,058	
20 児童福祉施設 (その他児童福祉施設)	本郷児童センター	北区本郷町1065番3	400.09	840.23	複合	所有	所有	1990	33	S	7,252	利用者数(A)	668	2,759		2,759	
20 児童福祉施設 (その他児童福祉施設)	榎竹児童センター	北区盆薊町430番	444.97	600.00	複合	所有	所有	1981	42	S	7,045	利用者数(A)	743	3,047	500	3,547	
20 児童福祉施設 (その他児童福祉施設)	宮原児童センター	北区宮原町4丁目66番13	374.30	868.20	複合	所有	所有	1984	39	S	7,986	利用者数(A)	625	2,603		2,603	
20 児童福祉施設 (その他児童福祉施設)	天沼児童センター	大宮区天沼町1丁目194番	380.39	989.28	複合	所有	所有	1983	40	S	10,615	利用者数(A)	635	2,637	10,369	13,006	
20 児童福祉施設 (その他児童福祉施設)	三橋児童センター	大宮区三橋2丁目59番	415.95	775.94	複合	所有	所有	1980	43	S	8,666	利用者数(A)	695	2,880	740	3,620	
20 児童福祉施設 (その他児童福祉施設)	片柳児童センター	見沼区大字東新井710番78	401.77	1,737.62	複合	所有	所有	1991	32	RC	13,206	利用者数(A)	671	2,778	77	2,855	
20 児童福祉施設 (その他児童福祉施設)	春野児童センター	見沼区春野1丁目7番1	464.29	-	複合	所有	所有	1993	30	RC	8,218	利用者数(A)	776	3,109		3,109	
20 児童福祉施設 (その他児童福祉施設)	大戸児童センター	中央区大戸6丁目2番19	274.72	320.10	複合	所有	所有	1992	31	W	2,696	利用者数(A)	88	1,850	94,692	96,542	
20 児童福祉施設 (その他児童福祉施設)	向原児童センター	中央区下落合7丁目11番9	422.44	-	単独	所有	借上	1975	48	RC	8,182	利用者数(A)	135	5,381	9,460	14,841	

データ編 (ハコモノ)

施設情報											利用状況			収入	支出		
小分類	施設名	所在地	延床面積	敷地面積	複合施設区分	建物保有状況	土地保有状況	建築年	築年数	構造	年間利用実績	年間稼働率	経常的経費		臨時的経費	合計	
20 児童福祉施設 (その他児童福祉施設)	与野本町児童センター	中央区本町東5丁目17番25	838.97	1,099.23	複合	所有	所有	1996	27	RC	21,010	利用者数(人)	269	5,276	5,276		
20 児童福祉施設 (その他児童福祉施設)	大久保東児童センター	桜区大字大久保領家131番6	282.84	1,969.07	複合	所有	所有	2003	20	RC	19,793	利用者数(人)	91	1,898	1,744 3,642		
20 児童福祉施設 (その他児童福祉施設)	仲本児童センター	浦和区東仲町2番15	394.39	618.82	複合	所有	所有	2010	13	RC	11,177	利用者数(人)	464	2,621	2,621		
20 児童福祉施設 (その他児童福祉施設)	浦和別所児童センター	南区別所2丁目15番6	351.62	483.79	複合	所有	所有	1999	24	RC	14,805	利用者数(人)	413	2,370	609 2,979		
20 児童福祉施設 (その他児童福祉施設)	文蔵児童センター	南区文蔵4丁目19番3	299.00	1,892.00	複合	所有	所有	1998	25	RC	11,407	利用者数(人)	351	2,003	7,480 9,483		
20 児童福祉施設 (その他児童福祉施設)	尾間木児童センター	緑区大字尾間木472番	772.91	-	複合	所有	所有	2015	8	RC	18,982	利用者数(人)	25	2,356	2,356		
20 児童福祉施設 (その他児童福祉施設)	岩槻児童センター	岩槻区本町1丁目11番11	1,107.05	1,155.39	単独	所有	所有	1981	42	RC	9,493	利用者数(人)	36	3,266	318,183 321,449		
20 児童福祉施設 (その他児童福祉施設)	旧・児童相談所一時保護所	非公表	1,112.73	1,285.60	単独	所有	所有	2002	21					1,706	1,706		
20 児童福祉施設 (その他児童福祉施設)	児童養護施設カレッジ	桜区大字下大久保字五反田1542番4	1,704.75	3,094.43	単独	所有	所有	2004	19	S			10,235	79,890	271 80,161		
20 児童福祉施設 (その他児童福祉施設)	けやき荘	非公表	1,008.50	-	単独	所有	所有	1978	45	RC			791	9,443	9,443		
20 児童福祉施設 (その他児童福祉施設)	児童相談所	浦和区上木崎4丁目4番10号	3,208.41	13,923.17	複合	所有	所有	2017	6	RC			6,744	1,492	1,492		
20 児童福祉施設 (その他児童福祉施設)	診療室	浦和区上木崎4丁目4番10号	152.79	13,923.17	複合	所有	所有	2017	6	RC			8,003				
20 児童福祉施設 (その他児童福祉施設)	子どもケアホーム	浦和区上木崎4丁目4番10号	1,276.01	13,923.17	複合	所有	所有	2017	6	RC				10	10		
21 公衆便所	西大宮駅北口公衆トイレ	西区西大宮1丁目21番地	44.29	-	単独	所有	所有	2008	15	S				2,367	2,367		
21 公衆便所	西大宮駅南口公衆トイレ	西区西大宮1丁目21番地	44.29	-	単独	所有	所有	2008	15	S				2,358	2,358		
21 公衆便所	指扇駅北口公衆トイレ	西区大字宝来1716	60.99	-	単独	所有	所有	2013	10	S				2,723	2,723		
21 公衆便所	指扇駅南口公衆トイレ	西区大字宝来1716	50.66	-	単独	所有	所有	2013	10	S				2,769	2,769		
21 公衆便所	土呂駅東口公衆トイレ	北区土呂町2丁目1番1号の一部	25.58	-	単独	所有	所有	2017	6	RC				2,776	2,776		
21 公衆便所	日進駅南口公衆トイレ	北区日進町2丁目1125番21	70.66	-	単独	所有	所有	2010	13	S				2,812	2,812		
21 公衆便所	日進駅北口公衆トイレ	北区日進町2丁目1125番21	49.18	-	単独	所有	所有	2010	13	S				2,261	2,261		
21 公衆便所	宮原駅西口公衆トイレ	北区宮原町3丁目522番1	37.00	-	単独	所有	所有	1995	28	RC				1,759	1,759		
21 公衆便所	宮原駅東口公衆トイレ	北区宮原町3丁目822番1	19.20	-	単独	所有	所有	1993	30	S				1,178	1,178		
21 公衆便所	さいたま新都心駅東口公衆トイレ	大宮区吉敷町4丁目243番1	63.53	-	単独	所有	所有	2000	23	RC				3,767	3,767		
21 公衆便所	大門町公衆トイレ	大宮区大門町3丁目22番26	33.33	38.26	単独	所有	所有	1989	34	RC				3,046	3,046		
21 公衆便所	浦和美園駅西口公衆トイレ	大宮区大門町1丁目74番	41.00	-	単独	所有	所有	2017	6	RC				2,798	2,798		
21 公衆便所	OM TERRACE	大宮区大門町1丁目74番	179.25	-	複合	所有	所有	2017	6	S			308	24,635	24,635		
21 公衆便所	東大宮駅東口公衆トイレ	見沼区東大宮5丁目61番	35.26	-	単独	所有	所有	2004	19	RC				1,634	1,634		
21 公衆便所	西福寺公衆便所	見沼区大字大谷935番	10.45	-	単独	所有	借上	1984	39	W				148	10 158		
21 公衆便所	与野駅東口公衆トイレ	浦和区上木崎1丁目1番1	35.94	-	単独	所有	借上	1984	39	RC				1,980	1,980		
21 公衆便所	与野駅西口公衆トイレ	浦和区上木崎1丁目地内番	40.72	-	単独	所有	所有	2006	17	RC				2,176	2,176		
21 公衆便所	北浦和駅西口公衆トイレ	浦和区北浦和4丁目2番4	21.55	-	単独	所有	所有	1996	27	RC				3,731	3,731		
21 公衆便所	中央公園公衆トイレ	浦和区仲町2丁目13番7	31.20	-	単独	所有	借上	1991	32	RC				1,943	1,943		
21 公衆便所	浦和駅東口公衆トイレ	浦和区東高砂町地内番	29.15	-	単独	所有	所有	2007	16	RC				1,007	1,007		
21 公衆便所	北浦和駅東口公衆トイレ	浦和区北浦和3丁目3番177-内	31.00	414.00	複合	所有	所有	1998	25	S				2,241	2,241		
21 公衆便所	武蔵浦和駅西口公衆トイレ	南区沼影1丁目10番15a/g 9-1階	41.73	5.56	単独	区分所有	一部所有	1997	26	RC				2,690	2,690		
21 公衆便所	武蔵浦和駅東口公衆トイレ	南区別所7丁目1535番	51.66	-	単独	所有	所有	2000	23	RC				3,361	3,361		
21 公衆便所	南浦和駅西口公衆トイレ	南区南本町2丁目26番1	63.66	-	単独	所有	借上	1981	42	S				3,687	3,687		
21 公衆便所	備品倉庫	南区南本町2丁目26番地1	64.19	-	単独	所有	借上	1982	41	S			1				
21 公衆便所	国昌寺公衆便所	緑区大字大崎2378番	17.24	-	単独	所有	借上	1986	37	CB				608	10 618		
21 公衆便所	氷川女神社	緑区宮本2丁目17番2	20.25	-	単独	所有	借上	1994	29	S				338	10 348		
21 公衆便所	東浦和駅前公衆トイレ	緑区東浦和1丁目1番9	29.52	-	単独	借上	所有	1988	35	その他				3,816	3,816		
21 公衆便所	東岩槻駅北口公衆トイレ	岩槻区東岩槻4丁目2番地5	45.04	-	単独	所有	借上	2006	17	S				2,026	2,026		
21 公衆便所	東岩槻駅南口公衆トイレ	岩槻区東岩槻4丁目2番1	42.61	-	単独	所有	所有	2006	17	S				1,950	1,950		
21 公衆便所	岩槻駅西口公衆トイレ	岩槻区本町1丁目1番1号	78.42	-	複合	所有	その他	2016	7	S				2,945	2,945		
21 公衆便所	岩槻駅東口公衆トイレ	岩槻区本町1丁目1番1号	75.49	-	複合	所有	その他	2016	7	S				2,333	2,333		
21 公衆便所	東岩槻駅北口公衆トイレ備品倉庫	岩槻区東岩槻1丁目12番1	5.71	-	単独	所有	借上	2006	17	S							
21 公衆便所	大宮駅西口公衆トイレ	さいたま市大宮区練町498番2の一部	20.01	30.02	単独	所有	借上	2022	1	S			981	405	68,735 69,140		
22 庁舎等 (庁舎等)	本庁舎	浦和区常盤6丁目4番4	32,249.96	29,181.10	複合	所有	所有	1975	48	SRC			11,355	377,693	32,356 410,049		
22 庁舎等 (庁舎等)	ときわ会館	浦和区常盤6丁目4番21	2,821.56	-	単独	借上	その他	1979	44	SRC				146,629	146,629		
22 庁舎等 (庁舎等)	西区役所	西区西大宮3丁目4番地2	4,864.48	6,000.30	単独	所有	所有	2002	21	S	16,960		73,372	12,755	86,127		
22 庁舎等 (庁舎等)	北区役所	北区宮原町1丁目852番1	4,915.57	-	複合	所有	所有	2008	15	RC	38,772		10,678		10,678		
22 庁舎等 (庁舎等)	大宮区役所	大宮区吉敷町1丁目124番地1	19,456.89	7,728.61	複合	所有	所有	2018	5	S	41,773		89,661	153,442	243,103		
22 庁舎等 (庁舎等)	旧大宮区役所	大宮区大門町3丁目1番	15,246.54	-	単独	所有	所有	1957	66	RC				9,118	9,118		
22 庁舎等 (庁舎等)	見沼区役所	見沼区堀崎町12番36	5,719.85	6,070.44	単独	所有	所有	2002	21	その他			23,654	76,772	99,801 176,573		

データ編 (ハコモノ)

施設情報										利用状況				収入			支出		
小分類	施設名	所在地	延床面積	敷地面積	複合施設 区分	建物保有 状況	土地保有 状況	建築年	築年数	構造	年間利用実績	年間稼働率	収入	経常的経費	臨時的経費	合計			
22庁舎等(庁舎等)	中央区役所	中央区下落合5丁目7番10号	10,817.03	7,435.73	単独	所有	所有	1968	55	RC			63,548	113,209	73,682	186,891			
22庁舎等(庁舎等)	桜区役所	桜区遊場4丁目3番1	6,541.43	-	-複合	所有	所有	2004	19	SRC			12,141	913	-	913			
22庁舎等(庁舎等)	浦和区役所	浦和区常盤6丁目4番4	4,347.91	29,181.10	複合	所有	所有	1975	48	SRC			22,827	50,920	4,362	55,282			
22庁舎等(庁舎等)	南区役所	南区別所7丁目20番1	4,717.85	-	-複合	所有	所有	2010	13	S			25,551	54,001	-	54,001			
22庁舎等(庁舎等)	緑区役所	緑区大字中尾975番1	4,988.00	9,907.31	単独	所有	所有	2002	21	S			21,310	59,802	7,363	67,165			
22庁舎等(庁舎等)	岩槻区役所	岩槻区本町3丁目2番5	5,273.88	-	-複合	借上	一部所有	1995	28	SRC			21,487	175,288	2,105	177,393			
22庁舎等(庁舎等)	馬宮支所	西区大字西遊馬236番2	120.00	-	-複合	所有	所有	1981	42	S	6,130	証明書発行件数(件)	1,912	3,280	-	3,280			
22庁舎等(庁舎等)	植水支所	西区大字中野林173番地2	120.00	-	-複合	所有	所有	1988	35	RC	7,192	証明書発行件数(件)	2,322	1,792	-	1,792			
22庁舎等(庁舎等)	三橋支所	西区三橋6丁目642番地4	126.70	-	-複合	所有	所有	1989	34	RC	10,294	証明書発行件数(件)	2,937	1,821	-	1,821			
22庁舎等(庁舎等)	宮原支所	北区宮原町3丁目324番2	125.10	-	-複合	所有	所有	1991	32	S	18,071	証明書発行件数(件)	5,781	3,734	-	3,734			
22庁舎等(庁舎等)	日進支所	北区日進町2丁目965番地	128.06	-	-単独	借上	借上	1975	48	W	13,447	証明書発行件数(件)	4,250	6,817	-	6,817			
22庁舎等(庁舎等)	大宮駅支所	大宮区錦町630番	116.43	-	-単独	借上	借上	1982	41	S	31,783	証明書発行件数(件)	10,660	14,521	-	14,521			
22庁舎等(庁舎等)	片柳支所	見沼区大字東新井117番2	108.00	963.43	複合	所有	所有	1980	43	S	11,881	証明書発行件数(件)	3,827	1,940	-	1,940			
22庁舎等(庁舎等)	七里支所	見沼区大字東門前379番地1	191.57	560.12	単独	所有	所有	1985	38	S	8,475	証明書発行件数(件)	2,628	2,163	-	2,163			
22庁舎等(庁舎等)	春岡支所	見沼区深作1丁目5番地1	150.32	991.00	複合	所有	所有	1989	34	RC	10,903	証明書発行件数(件)	3,384	1,244	-	1,244			
22庁舎等(庁舎等)	東大宮支所	見沼区東大宮4丁目31番1	128.26	-	-複合	所有	所有	1981	42	RC	11,187	証明書発行件数(件)	3,550	1,129	-	1,129			
22庁舎等(庁舎等)	土合支所	桜区西堀4丁目2番35	795.86	3,063.43	複合	所有	所有	1986	37	RC	10,727	証明書発行件数(件)	3,468	5,037	-	5,037			
22庁舎等(庁舎等)	大久保支所	桜区大字五関839番地2	285.56	2,863.85	複合	所有	所有	1969	54	RC	7,515	証明書発行件数(件)	2,354	3,581	-	3,581			
22庁舎等(庁舎等)	谷田支所	南区大字太田窪1277番地1	142.00	-	-単独	借上	借上	1984	39	S	131,740	証明書発行件数(件)	4,084	7,078	-	7,078			
22庁舎等(庁舎等)	三室支所	緑区大字三室1946番地5	342.95	986.78	複合	所有	所有	1971	52	RC	4,784	証明書発行件数(件)	1,542	1,815	241	2,056			
22庁舎等(庁舎等)	美園支所	緑区美園4丁目19番地1	153.90	-	-複合	所有	所有	2015	8	RC	20,909	証明書発行件数(件)	6,542	1,757	-	1,757			
22庁舎等(庁舎等)	東岩槻支所	岩槻区東岩槻6丁目6番	52.00	8,143.81	複合	所有	所有	1998	25	RC	14,592	証明書発行件数(件)	4,696	533	379	912			
22庁舎等(庁舎等)	西浦和駅市民の窓口	桜区田島5丁目9番15	83.10	-	-単独	借上	借上	1996	27	S	8,485	証明書発行件数(件)	2,285	4,798	-	4,798			
22庁舎等(庁舎等)	北浦和駅市民の窓口	浦和区北浦和3丁目3番1	66.93	414.00	複合	所有	所有	1997	26	RC	23,346	証明書発行件数(件)	7,333	1,425	-	1,425			
22庁舎等(庁舎等)	浦和駅市民の窓口	浦和区高砂4丁目16番12	132.00	-	-複合	借上	借上	2015	8	RC	46,710	証明書発行件数(件)	15,577	4,527	-	4,527			
22庁舎等(庁舎等)	与野駅市民の窓口	浦和区上木崎2丁目2番2	66.12	-	-単独	借上	借上	1990	33	S	13,891	証明書発行件数(件)	4,415	5,007	-	5,007			
22庁舎等(庁舎等)	南浦和駅市民の窓口	南区南浦和2丁目37番1号	244.41	240.06	単独	所有	所有	1998	25	S	31,047	証明書発行件数(件)	9,835	2,393	-	2,393			
22庁舎等(庁舎等)	原山市民の窓口	緑区原山2丁目33番7号	65.00	86,500.58	複合	所有	所有	1979	44	RC	3,115	証明書発行件数(件)	960	796	-	796			
22庁舎等(庁舎等)	山崎市民の窓口	緑区大字三室223番地8	209.60	259.00	単独	所有	所有	1996	27	S	5,169	証明書発行件数(件)	1,749	2,894	-	2,894			
22庁舎等(庁舎等)	東浦和駅市民の窓口	緑区東浦和4丁目1番地16	60.76	-	-単独	借上	借上	1993	30	RC	11,650	証明書発行件数(件)	3,562	4,859	-	4,859			
22庁舎等(庁舎等)	市内市民の窓口	岩槻区府内1丁目8番1	91.15	3,475.67	複合	所有	所有	1980	43	RC	3,680	証明書発行件数(件)	1,071	1,126	5,635	6,760			
23庁舎等(事務所・事業所等)	指扇事務所倉庫	西区大字指扇3578番地1	27.25	-	-単独	所有	その他	2015	8	その他									
23庁舎等(事務所・事業所等)	大宮災害対策庫	北区本郷町286番	252.00	846.47	単独	所有	所有	1979	44	RC									
23庁舎等(事務所・事業所等)	広域拠点備蓄倉庫	北区宮原町2丁目125-22	458.00	1,028.52	単独	所有	所有	2017	6	S			57						
23庁舎等(事務所・事業所等)	道路維持課分室(車両対策事務所・倉庫)	北区本郷町1872番	2,465.54	12,763.00	単独	所有	所有	1981	42	S				1,622		1,622			
23庁舎等(事務所・事業所等)	日進・指扇周辺まちづくり事務所	北区日進町2丁目1864番10	207.10	-	-複合	借上	借上	1993	30	SRC			219	10,607	-	10,607			
23庁舎等(事務所・事業所等)	アーカイブズセンター	北区日進町2丁目1864-10	496.34	-	-複合	借上	その他	1993	30	SRC			143	23,597	-	23,597			
23庁舎等(事務所・事業所等)	消費生活総合センター	大宮区錦町682番2	250.94	-	-複合	区分所有	所有	1987	36	S				4,872	-	4,872			
23庁舎等(事務所・事業所等)	さいたま市マイナンバーカード特設交付センター	さいたま市中央区新都心10番地	186.04	-	-複合	借上	借上	2000	23	RC				100,098	-	100,098			
23庁舎等(事務所・事業所等)	食肉中央卸売市場	大宮区吉敷町2丁目23番	7,722.00	16,031.42	単独	所有	所有	1959	64	RC			157,113	253,188	252,774	505,962			
23庁舎等(事務所・事業所等)	大宮駅西口まちづくり事務所	大宮区錦町682番2	153.65	-	-複合	区分所有	所有	1987	36	S			14,332	6,791	-	6,791			
23庁舎等(事務所・事業所等)	職員研修センター	見沼区堤崎町48番1	4,274.40	12,286.75	複合	所有	所有	1990	33	RC			575	20,325	11,232	31,557			
23庁舎等(事務所・事業所等)	与野災害対策庫	中央区錦谷8丁目295番3	134.28	275.01	単独	所有	所有	1977	46	RC									
23庁舎等(事務所・事業所等)	旧中央区役所保健センター	中央区本町東4丁目4番3	3,627.47	3,492.63	複合	所有	所有	1977	46	RC			674	28,999	-	28,999			
23庁舎等(事務所・事業所等)	食肉衛生検査所	中央区上落合5丁目14番21	247.88	220.00	単独	所有	所有	2002	21	S			21,953	3,622	-	3,622			
23庁舎等(事務所・事業所等)	保健所	中央区錦谷7丁目5番12	6,149.67	8,903.99	複合	所有	所有	2006	17	RC			1,449	150,199	143	150,342			
23庁舎等(事務所・事業所等)	健康科学研究所センター	中央区錦谷7丁目5番12	5,050.84	8,903.99	複合	所有	所有	2006	17	RC			20	289,609	49,643	339,252			
23庁舎等(事務所・事業所等)	市場監視係事務室	北区吉野町2-226-1	77.40	-	-単独	借上	その他	1971	52	RC				2,898	-	2,898			
23庁舎等(事務所・事業所等)	組合区画整理事業推進事務所	中央区下落合2丁目18番6	1,268.35	-	-単独	所有	借上	1992	31	S			4,333	13,301	220	13,521			
23庁舎等(事務所・事業所等)	旧与野駅西口区画整理事務所	中央区大字下落合字大原1051-4	209.77	-	-単独	所有	所有	2003	20	S									
23庁舎等(事務所・事業所等)	総務課分室	中央区下落合6丁目10番3	455.95	2,065.38	複合	所有	所有	1968	55	RC				199	-	199			
23庁舎等(事務所・事業所等)	ステップアップオフィス	中央区下落合6丁目10番3	60.59	2,065.38	複合	所有	所有	1968	55	RC				164	-	164			
23庁舎等(事務所・事業所等)	さいたま新都心ふれあいプラザ	中央区新都心10	64.21	-	-併設	借上	その他	2000	23	SRC				1,273	-	1,273			
23庁舎等(事務所・事業所等)	道路維持課分室	桜区田島8丁目20番1	851.12	2,811.52	複合	所有	所有	1975	48	S			3	909	-	909			

データ編（ハコモノ）

施設情報		利用状況									支出					
小分類	施設名	所在地	延床面積	敷地面積	複合施設 区分	建物保有 状況	土地保有 状況	建築年	築年数	構造	年間利用実績		収入	経常的経費		合計
											年間稼働率	年間稼働率		経常的経費	臨時的経費	
23 庁舎等（事務所・事業所等）	浦和消費生活センター	浦和区東高砂町11番1	87.06	3.20	複合	区分所有	一部所有	2007	16	S				1,129	66	1,195
23 庁舎等（事務所・事業所等）	国際交流センター	浦和区東高砂町11番1	241.92	8.84	複合	区分所有	一部所有	2007	16	S				3,130	181	3,311
23 庁舎等（事務所・事業所等）	浦和区役所保健センター	浦和区常盤6丁目4番18	2,490.95	1,069.79	単独	区分所有	所有	1980	43	RC			24,852	58,699	19,272	77,971
23 庁舎等（事務所・事業所等）	浦和駅観光案内所	浦和区高砂1丁目16番12	21.90	-	単独	借上	その他	2015	8	RC						
23 庁舎等（事務所・事業所等）	浦和駅周辺まちづくり事務所	浦和区東高砂町25番2	307.00	-	単独	借上	所有	2002	21	S				4,147		4,147
23 庁舎等（事務所・事業所等）	浦和西部まちづくり事務所	南区鹿手袋3丁目11番1号	505.04	1,240.00	単独	所有	所有	1970	53	-		341		3,986		3,986
23 庁舎等（事務所・事業所等）	美園備蓄倉庫	緑区美園4丁目19番地1	197.41	-	複合	所有	所有	2015	8	RC				2,170		2,170
23 庁舎等（事務所・事業所等）	浦和美園駅西口連絡階段	緑区大字下野田字唐畑90番2	213.00	-	単独	所有	借上	2013	10	SRC				2,690		2,690
23 庁舎等（事務所・事業所等）	浦和美園駅東口連絡階段	緑区美園4丁目12番地	137.16	-	単独	所有	所有	2006	17	SRC				1,113		1,113
23 庁舎等（事務所・事業所等）	東浦和まちづくり事務所	緑区東浦和8丁目19番1	403.52	1,714.41	単独	所有	所有	1979	44	その他		306		3,078		3,078
23 庁舎等（事務所・事業所等）	浦和東部まちづくり事務所	緑区大字大門2564番地6	301.00	-	単独	借上	所有	2018	5	S		608		2,428		2,428
23 庁舎等（事務所・事業所等）	文書庫	岩槻区仲町1丁目17番3	701.92	1,457.57	複合	所有	所有	1966	57	S		1		1,276		1,276
23 庁舎等（事務所・事業所等）	岩槻駅東西自由通路（案内所分）	岩槻区本町1丁目1番1号	54.47	-	その他	所有	その他	2016	7	RC						
23 庁舎等（事務所・事業所等）	市内別館	岩槻区市内1丁目8番1	2,037.13	3,475.67	単独	所有	所有	1980	43	RC		1,280		9,769	119,749	129,518
23 庁舎等（事務所・事業所等）	岩槻区役所（事務所（第4別館））	岩槻区本町1丁目8番21	660.09	1,231.22	複合	所有	所有	1974	49	RC		11		533	5,280	5,813
23 庁舎等（事務所・事業所等）	岩槻消費生活センター	岩槻区本町3丁目2番5	32.00	-	複合	借上	一部所有	1995	28	SRC				1,073	13	1,086
23 庁舎等（事務所・事業所等）	東京事務所	東京都千代田区平河町2丁目4番1号	61.00	-	単独	借上	その他	1999	24	SRC				5,932		5,932
24 教育施設	教育研究所	浦和区岸町6丁目13番15	3,943.86	2,671.76	複合	所有	所有	1989	34	RC	56,227	320	利用者数(人)	10,225	7,204	17,429
24 教育施設	特別支援教育相談センターひまわり	西区三橋6丁目1587番	194.93	6,302.00	複合	所有	所有	1988	35	RC	7,052		利用者数(人)			
24 教育施設	北教育相談室	北区日進町2丁目1915番1	308.00	15,796.00	複合	所有	所有	2007	16	RC	780		利用者数(人)			
24 教育施設	堀崎教育相談室	見沼区堀崎町48番1	619.73	12,286.75	複合	所有	所有	1990	33	RC	711		利用者数(人)			
24 教育施設	岸町教育相談室	浦和区岸町6丁目13番15	388.10	2,671.76	複合	所有	所有	1989	34	RC	924		利用者数(人)			
24 教育施設	特別支援教育相談センターさくら草	緑区大字三室636番80	135.34	6,884.00	複合	所有	所有	2010	13	RC	6,136		利用者数(人)			
24 教育施設	美園教育相談室	緑区美園4丁目19番1	468.18	-	複合	所有	所有	2015	8	RC	384			5,152		5,152
24 教育施設	岩槻教育相談室	岩槻区本町3丁目2番5	297.00	-	複合	借上	借上	1995	28	SRC	488		利用者数(人)			
24 教育施設	旧鈴谷学校給食センター	中央区錦谷5丁目1番1号	535.00	-	単独	所有	所有	1971	52	RC						
24 教育施設	学校給食センター	中央区本町西6丁目3番1号	1,602.79	1,979.81	単独	所有	所有	1996	27	RC		8		36,698	3,517	40,215
24 教育施設	あいばれっと教育相談室	浦和区上木崎4丁目4番10号	457.53	13,923.17	複合	所有	所有	2017	6	RC						
24 教育施設	不登校等児童生徒支援センター	見沼区堀崎町48番1	57.00	12,286.75	複合	所有	所有	1990	33	RC						
25 消防施設（消防庁舎・消防署等）	防災センター庁舎・大宮消防署	大宮区天沼町1丁目893番	5,218.88	20,553.16	複合	所有	所有	1988	35	SRC	3,224	2,375	出動件数(件)	62,639		62,639
25 消防施設（消防庁舎・消防署等）	消防局庁舎・浦和消防署	浦和区常盤6丁目1番28	8,754.02	5,192.32	単独	所有	所有	1988	35	SRC	4,455	3,167	出動件数(件)	63,478		63,478
25 消防施設（消防庁舎・消防署等）	西消防署	西区西大宮3丁目48番地	2,536.27	2,606.00	単独	所有	所有	1986	37	RC		1,188	出動件数(件)	31,671	13,309	44,980
25 消防施設（消防庁舎・消防署等）	北消防署	北区堂原町4丁目66番14	2,505.27	2,045.65	単独	所有	所有	1991	32	SRC	3,306	1,078	出動件数(件)	14,307	85,299	99,606
25 消防施設（消防庁舎・消防署等）	見沼消防署	見沼区大字片柳1087-1	4,187.77	5,978.00	単独	所有	所有	2018	5	RC	2,258	2,756	出動件数(件)	19,805		19,805
25 消防施設（消防庁舎・消防署等）	中央消防署	中央区下幡合4丁目13-10	3,167.92	5,017.95	単独	所有	所有	2021	2	SRC	6,383	2,488	出動件数(件)	16,672	12,433	29,105
25 消防施設（消防庁舎・消防署等）	桜消防署	桜区田島4丁目23番7	2,037.64	4,468.00	単独	所有	所有	2002	21	RC	3,172	2,304	出動件数(件)	24,888		24,888
25 消防施設（消防庁舎・消防署等）	南消防署	南区根岸3丁目10番7	1,132.88	1,496.86	複合	所有	所有	1968	55	RC	3,056	1,306	出動件数(件)	9,307		9,307
25 消防施設（消防庁舎・消防署等）	緑消防署	緑区大字大間木472番	3,409.05	2,077.45	複合	所有	所有	2015	8	RC	3,182	1,339	出動件数(件)	20,096		20,096
25 消防施設（消防庁舎・消防署等）	岩槻消防署	岩槻区大字岩槻5064番1	2,287.09	2,731.73	単独	所有	所有	2019	4	RC	2,608	976	出動件数(件)	12,055		12,055
25 消防施設（消防庁舎・消防署等）	西消防署西遊馬出張所	西区大字西遊馬307番1	794.47	2,033.06	単独	所有	所有	1978	45	RC	2,407	396	出動件数(件)	6,693		6,693
25 消防施設（消防庁舎・消防署等）	北消防署榎竹出張所	北区榎竹町1丁目820番1	1,300.84	1,135.75	単独	所有	所有	2002	21	RC	3,479	495	出動件数(件)	7,244		7,244
25 消防施設（消防庁舎・消防署等）	大宮消防署大成出張所	大宮区大成町1丁目226番	1,308.69	1,618.58	単独	所有	所有	2006	17	RC	6,883	1,497	出動件数(件)	8,704		8,704
25 消防施設（消防庁舎・消防署等）	大宮消防署水川参道出張所	大宮区吉敷町1丁目136番1	1,202.23	1,482.87	単独	所有	所有	2010	13	RC	5,669	571	出動件数(件)	7,044		7,044
25 消防施設（消防庁舎・消防署等）	見沼消防署蓮沼出張所	見沼区大字蓮沼267番	495.80	790.54	単独	所有	所有	1976	47	RC	3,017	618	出動件数(件)	4,472		4,472
25 消防施設（消防庁舎・消防署等）	見沼消防署春野出張所	見沼区春野2丁目6番1	823.59	-	単独	所有	借上	1995	28	RC	2,503	419	出動件数(件)	29,763		29,763
25 消防施設（消防庁舎・消防署等）	見沼消防署東大宮出張所	見沼区東大宮4丁目31番1	576.40	-	複合	所有	所有	1981	42	RC	2,650	233	出動件数(件)	3,192	2,263	5,455
25 消防施設（消防庁舎・消防署等）	桜消防署大久保出張所	桜区大字五間762番2	487.99	-	単独	所有	所有	1977	46	RC	2,515	218	出動件数(件)	3,120		3,120
25 消防施設（消防庁舎・消防署等）	桜消防署西浦和出張所	桜区田島7丁目17番10	662.07	836.23	単独	所有	所有	1980	43	RC	2,501	286	出動件数(件)	4,538		4,538
25 消防施設（消防庁舎・消防署等）	浦和消防署 日の出出張所	浦和区東岸町8番10	1,116.35	2,310.56	単独	所有	所有	2006	17	RC	6,046	437	出動件数(件)	8,619		8,619
25 消防施設（消防庁舎・消防署等）	浦和消防署木崎出張所	浦和区領家4丁目21番20	459.00	812.43	単独	所有	所有	1997	26	S	3,036	573	出動件数(件)	4,139		4,139
25 消防施設（消防庁舎・消防署等）	南消防署東浦和出張所	南区大字大谷05668番	947.83	107.00	単独	所有	一部所有	1999	24	RC	2,354	1,093	出動件数(件)	9,219	12,254	21,473
25 消防施設（消防庁舎・消防署等）	緑消防署美園出張所	緑区大字玄蕃新田597番1	1,037.96	1,702.00	単独	所有	所有	2004	19	RC	2,049	397	出動件数(件)	8,610		8,610
25 消防施設（消防庁舎・消防署等）	岩槻消防署上野出張所	岩槻区上野4丁目6番21	797.32	3,704.70	単独	所有	所有	1986	37	RC	1,891	379	出動件数(件)	4,284		4,284
25 消防施設（消防庁舎・消防署等）	岩槻消防署太田出張所	岩槻区太田1丁目2番11	418.90	829.75	単独	所有	所有	1963	60	RC	2,529	229	出動件数(件)	4,554		4,554

データ編（ハコモノ）

施設情報											利用状況				収入	支出			
小分類	施設名	所在地	延床面積	敷地面積	複合施設区分	建物保有状況	土地保有状況	建築年	築年数	構造	年間利用実績	年間稼働率	経常的経費	臨時的経費		合計			
25	消防施設（消防庁舎・消防署等）	岩槻消防署佐久保出張所	岩槻区大字佐久保1328番	667.68	1,499.28	単独	所有	所有	1992	31	RC	1,693			345	3,852	65,607	69,459	
25	消防施設（消防庁舎・消防署等）	消防局本太資機材倉庫	浦和区本太5丁目10番11	70.56	-	単独	所有	所有	1997	26	S					8		8	
26	消防施設（消防分庫等）	さいたま市消防団馬宮西分庫	西区大字飯田新田字荒工250-15	54.24	39.00	単独	所有	所有	2013	10	S	2					98	98	
26	消防施設（消防分庫等）	さいたま市消防団樋水分庫	西区大字樋田谷本572番4	56.79	80.44	単独	所有	所有	1979	44	S	8					53	53	
26	消防施設（消防分庫等）	さいたま市消防団指扇分庫	西区大字高木341番15	75.12	230.00	単独	所有	所有	1982	41	S	9					93	93	
26	消防施設（消防分庫等）	さいたま市消防団馬宮分庫	西区大字西遊馬235番1	69.16	-	単独	所有	借上	1980	43	S	7					59	59	
26	消防施設（消防分庫等）	さいたま市消防団日進分庫	北区日進町2丁目1195番4	68.04	-	単独	所有	借上	1987	36	S	6					205	205	
26	消防施設（消防分庫等）	さいたま市消防団大砂土分庫	北区本郷町1122番1	69.15	-	単独	所有	借上	1981	42	S	4					57	57	
26	消防施設（消防分庫等）	さいたま市消防団宮原分庫	北区宮原町2丁目27番11	66.24	136.23	単独	所有	所有	1983	40	S	2					48	48	
26	消防施設（消防分庫等）	さいたま市消防団大成分庫	大宮区大成町3丁目241番2	68.83	235.40	単独	所有	所有	1987	36	S	4			2		43	43	
26	消防施設（消防分庫等）	さいたま市消防団桜木分庫	大宮区桜木町4丁目423番1	109.34	330.25	単独	所有	所有	2001	22	S	3					92	92	
26	消防施設（消防分庫等）	さいたま市消防団中央分庫	大宮区下町2丁目46番2	67.68	150.62	単独	所有	所有	1983	40	S	6					51	51	
26	消防施設（消防分庫等）	さいたま市消防団北部分庫	大宮区寿能町1丁目23番2	66.24	129.94	単独	所有	所有	1991	32	S	5					42	42	
26	消防施設（消防分庫等）	さいたま市消防団東部分庫	大宮区塚の内町1丁目130番5	86.30	92.80	単独	所有	所有	1978	45	S	8			4,081		55	55	
26	消防施設（消防分庫等）	さいたま市消防団三橋分庫	大宮区三橋2丁目59番	69.84	86.80	単独	所有	所有	1985	38	S	11					40	40	
26	消防施設（消防分庫等）	さいたま市消防団宮町分庫	大宮区宮町3丁目113番1	99.88	101.00	単独	所有	所有	2008	15	S	3					70	70	
26	消防施設（消防分庫等）	さいたま市消防団七里分庫	見沼区大字新堤286番1	66.24	72.60	単独	所有	所有	1984	39	S	1					56	56	
26	消防施設（消防分庫等）	さいたま市消防団柳分庫	見沼区大字南中野72番1	109.34	619.00	単独	所有	所有	1998	25	S	9			5		453	453	
26	消防施設（消防分庫等）	さいたま市消防団大砂土東分庫	見沼区大和田町1丁目445番	63.60	-	単独	所有	借上	1988	35	S	5					109	109	
26	消防施設（消防分庫等）	さいたま市消防団柳東分庫	大字片柳字原山1193番1	98.00	261.36	単独	所有	所有	2019	4	S				5		82	82	
26	消防施設（消防分庫等）	さいたま市消防団春岡分庫	見沼区深作1丁目13番7	69.39	235.00	単独	所有	所有	1974	49	W						55	55	
26	消防施設（消防分庫等）	さいたま市消防団大戸分庫	中央区大戸3丁目15番13	138.80	209.68	単独	所有	所有	1964	59	RC	2			27		127	127	
26	消防施設（消防分庫等）	さいたま市消防団上落合分庫	中央区上落合7丁目1番14	113.69	154.79	単独	所有	所有	1998	25	S	4					254	254	
26	消防施設（消防分庫等）	さいたま市消防団南分庫	中央区錦谷5丁目5番26	303.37	-	単独	所有	借上	1986	37	S	4					295	295	
26	消防施設（消防分庫等）	さいたま市消防団本台分庫	中央区八王子2丁目7番2	122.94	227.83	単独	所有	所有	1988	35	S	4			3		1,268	1,268	
26	消防施設（消防分庫等）	さいたま市消防団西町分庫	中央区本町西3丁目7番13	99.96	513.27	単独	所有	所有	1970	53	RC	4			3		114	7,416	7,530
26	消防施設（消防分庫等）	さいたま市消防団大久保第1分庫	桜区大字五閩140番1	82.60	168.26	単独	所有	所有	1996	27	S	4					44	44	
26	消防施設（消防分庫等）	さいたま市消防団大久保第2分庫	桜区大字上大久保140番11	109.38	200.00	単独	所有	所有	2013	10	S	8					95	95	
26	消防施設（消防分庫等）	さいたま市消防団土合第3分庫	桜区栄和1丁目11番21	29.40	65.55	単独	所有	所有	1983	40	RC	4					51	51	
26	消防施設（消防分庫等）	さいたま市消防団土合第2分庫	桜区田島3丁目8番16	36.60	122.00	単独	所有	所有	1978	45	CB	5			3		39	39	
26	消防施設（消防分庫等）	さいたま市消防団土合第1分庫	桜区西郷5丁目5番2	28.10	88.00	単独	所有	所有	1977	46	CB	8					42	42	
26	消防施設（消防分庫等）	さいたま市高砂分庫	浦和区高砂3丁目1番20	23.54	-	複合	所有	借上	1963	60	RC	1							
26	消防施設（消防分庫等）	さいたま市消防団上木崎分庫	浦和区上木崎4丁目1番13	55.22	49.89	単独	所有	所有	2016	7	S	5					67	67	
26	消防施設（消防分庫等）	さいたま市消防団岸分庫	浦和区岸町4丁目23番10	31.50	88.82	単独	所有	所有	1982	41	RC	3					434	434	
26	消防施設（消防分庫等）	さいたま市消防団北浦和分庫	浦和区北浦和3丁目17番15	88.96	80.98	単独	所有	所有	2009	14	S	5					101	101	
26	消防施設（消防分庫等）	さいたま市消防団木崎分庫	浦和区瀬ヶ崎2丁目8番10	30.97	158.52	単独	所有	所有	1984	39	RC	3					31	31	
26	消防施設（消防分庫等）	さいたま市消防団常盤分庫	浦和区常盤5丁目8番16	71.44	-	単独	所有	借上	2015	8	S	6					71	71	
26	消防施設（消防分庫等）	さいたま市消防団仲町分庫	浦和区仲町2丁目6番3	75.02	35.02	単独	所有	所有	1999	24	S	6					58	58	
26	消防施設（消防分庫等）	さいたま市消防団本太分庫	浦和区本太5丁目10番11	100.50	322.00	単独	所有	所有	1991	32	S	13			3		66	66	
26	消防施設（消防分庫等）	さいたま市消防団白幡分庫	南区白幡2丁目16番10	78.62	100.00	単独	所有	所有	2005	18	S						48	48	
26	消防施設（消防分庫等）	さいたま市消防団六辻第2分庫	南区辻2丁目13番10	30.97	114.23	単独	所有	所有	1984	39	RC	2			1		36	36	
26	消防施設（消防分庫等）	さいたま市消防団六辻第1分庫	南区根岸4丁目16番9	30.97	-	単独	所有	借上	1981	42	CB	2					763	763	
26	消防施設（消防分庫等）	さいたま市消防団谷田第2分庫	南区大字広ヶ谷7番1	29.70	-	単独	所有	所有	1978	45	CB	1					482	482	
26	消防施設（消防分庫等）	さいたま市消防団別所分庫	南区別所3丁目7番7	81.14	105.45	単独	所有	所有	2016	7	S	4					66	66	
26	消防施設（消防分庫等）	さいたま市消防団西浦和分庫	南区曲本3丁目8番10	30.97	122.00	単独	所有	所有	1985	38	CB	2					48	48	
26	消防施設（消防分庫等）	さいたま市消防団大谷場分庫	南区南浦和2丁目17番2	30.97	104.42	単独	所有	所有	1986	37	CB	1					34	34	
26	消防施設（消防分庫等）	さいたま市消防団美園第1分庫	緑区大字代山116番	94.08	-	単独	所有	借上	1993	30	S						154	154	
26	消防施設（消防分庫等）	さいたま市消防団尾崎木第2分庫	緑区東浦和5丁目20番1	94.08	-	単独	所有	借上	1992	31	S	2					59	59	
26	消防施設（消防分庫等）	さいたま市消防団尾崎木第1分庫	緑区大字中尾1410番1	94.08	-	単独	所有	借上	1997	26	S						372	372	
26	消防施設（消防分庫等）	さいたま市消防団三室第2分庫	緑区道祖土2丁目12番17	28.80	-	単独	所有	借上	1980	43	RC						227	227	
26	消防施設（消防分庫等）	さいたま市谷田第1分庫	緑区本谷田第1分庫	98.00	148.02	単独	所有	所有	2017	6	S	1			1		89	89	
26	消防施設（消防分庫等）	さいたま市消防団美園第3分庫	緑区大字大門2865番4	100.74	-	単独	所有	借上	2015	8	S	3					494	494	
26	消防施設（消防分庫等）	さいたま市消防団美園第2分庫	緑区大字南部領辻321番2	94.08	-	単独	所有	借上	1994	29	S	4					281	281	
26	消防施設（消防分庫等）	さいたま市消防団三室第1分庫	緑区松木1丁目4番16	94.08	134.00	単独	所有	所有	2000	23	S	3					58	58	

データ編 (ハコモノ)

施設情報											利用状況				収入	支出		
小分類	施設名	所在地	延床面積	敷地面積	複合施設区分	建物保有状況	土地保有状況	建築年	築年数	構造	年間利用実績	年間稼働率		経常的経費		臨時的経費	合計	
26	消防施設 (消防分団車庫等)	さいたま市消防団川通分団車庫	岩槻区大字大口258番1	52.05	-	単独	所有	借上	1982	41	S	1	出動件数(件)		54	54		
26	消防施設 (消防分団車庫等)	さいたま市消防団新和第2分団車庫	岩槻区大字約上553番2	52.05	94.88	単独	所有	所有	1981	42	S	2	出動件数(件)		38	38		
26	消防施設 (消防分団車庫等)	さいたま市消防団柏崎分団車庫	岩槻区大字柏崎754番1	98.00	216.25	単独	所有	所有	2017	6	S	4	出動件数(件)		115	115		
26	消防施設 (消防分団車庫等)	さいたま市消防団和土分団車庫	岩槻区大字黒谷1467番3	52.08	124.00	単独	所有	所有	1980	43	S	2	出動件数(件)	1	42	42		
26	消防施設 (消防分団車庫等)	さいたま市消防団慈恩寺第1分団車庫	岩槻区大字慈恩寺259番1	81.70	89.13	単独	所有	一部所有	2019	4	S	10	出動件数(件)		68	68		
26	消防施設 (消防分団車庫等)	さいたま市消防団岩槻第3分団車庫	岩槻区仲町1丁目14番28	98.80	103.71	単独	所有	所有	2020	3	S	4	出動件数(件)		67	67		
26	消防施設 (消防分団車庫等)	さいたま市消防団新和第1分団車庫	岩槻区大字野孫738番1	52.05	-	単独	所有	借上	1982	41	S	1	出動件数(件)		144	144		
26	消防施設 (消防分団車庫等)	さいたま市消防団河合分団車庫	岩槻区大字平林寺428番1	45.36	107.38	単独	所有	所有	1982	41	S	4	出動件数(件)		50	50		
26	消防施設 (消防分団車庫等)	さいたま市消防団岩槻第1分団車庫	岩槻区本町4丁目2番36	52.05	132.23	単独	所有	所有	1981	42	S	3	出動件数(件)		74	74		
26	消防施設 (消防分団車庫等)	さいたま市消防団岩槻第2分団車庫	岩槻区宮町1丁目4番1	108.20	159.96	単独	所有	所有	2015	8	S	7	出動件数(件)		100	100		
26	消防施設 (消防分団車庫等)	さいたま市消防団慈恩寺第2分団車庫	岩槻区大字表慈恩寺1505番2	86.77	76.87	単独	所有	所有	1977	46	S	5	出動件数(件)	2	69	69		
26	消防施設 (消防分団車庫等)	さいたま市東大宮分団車庫	さいたま市東大宮区西下地区第23団地	98.89	215.13	単独	所有	所有	2020	3	S	1	出動件数(件)	1	59	59		
26	消防施設 (消防分団車庫等)	さいたま市消防団下落合分団車庫	中央区下落合7丁目12番地27	99.60	423.09	単独	所有	所有	2020	3	S	3	出動件数(件)		91	88,013	88,104	
26	消防施設 (消防分団車庫等)	さいたま市消防団東部分団車庫	大宮区埦の内町1丁目99番地6	98.91	219.89	単独	所有	所有	2022	1	S	8	出動件数(件)	2	10	73,199	73,209	
26	消防施設 (消防分団車庫等)	さいたま市消防団和土分団車庫	岩槻区大字黒谷1135番地7	98.28	437.21	単独	所有	所有	2023		S	2	出動件数(件)	5	268	112,987	113,255	
27	環境施設	西部環境センター	西区大字宝来52番1	21,283.25	55,109.43	単独	所有	所有	1989	34	SRC	88,869	処理量(t)	655,172	745,359	745,359		
27	環境施設	東部環境センター	見沼区大字藤子62番地1	12,861.34	41,184.79	単独	所有	所有	1981	42	S	67,399	処理量(t)	815,627	1,105,541	1,105,541		
27	環境施設	桜環境センター	桜区新聞4丁目2番1号	33,878.44	54,035.81	単独	所有	所有	2014	9	S	91,523	処理量(t)	568,742	2,073,216	2,073,216		
27	環境施設	クリーンセンター大崎	緑区大字大崎317番	24,415.41	78,627.39	複合	所有	所有	1996	27	SRC	102,098	処理量(t)	782,004	1,168,915	15,583	1,184,498	
27	環境施設	岩槻環境センター	岩槻区大字荻久保1339番地1号	12,082.40	28,005.13	単独	所有	所有	1986	37	SRC		38	6,577		6,577		
27	環境施設	西部清掃事務所	西区大字宝来52番1	1,766.35	-	併設	所有	所有	1970	53	RC	18,447	処理量(t)	137	21,363		21,363	
27	環境施設	東部清掃事務所	見沼区大字新堤272番1	1,179.73	6,598.70	単独	所有	所有	1977	46	RC				1,875	165	2,040	
27	環境施設	東部清掃事務所	緑区大字大崎317番	2,372.52	78,627.39	単独	所有	-	2022	1	S			1,606	15,207	198,112	213,319	
27	環境施設	南下新井汚水処理場	岩槻区大字黒谷643番地	23.94	-	単独	所有	所有	2017	6	RC	125,059	処理量(t)	11,054	18,485		18,485	
27	環境施設	大宮南部浄化センター	見沼区大字上山口新田508番1	6,052.22	15,013.79	単独	所有	所有	2000	23	RC	32,715	処理量(t)	1,158	223,268		223,268	
27	環境施設	クリーンセンター西堤	桜区新聞4丁目1番1号	4,598.84	11,715.00	単独	所有	所有	1999	24	RC	21,906	処理量(t)	34	107,166		107,166	
27	環境施設	鈴谷清掃工場	中央区鈴谷1丁目510番	322.13	5,222.00	単独	所有	所有	1939	84	RC			3	948		948	
27	環境施設	高木第2最終処分場	西区西大宮4丁目25番2	290.18	29,363.97	単独	所有	所有	1984	39	-			22	39,376	68,728	108,104	
27	環境施設	環境広場	見沼区大字大谷483番1	810.26	-	単独	所有	その他	1995	28	-				72,480		72,480	
27	環境施設	うらわフェニックス	緑区大字間宮741番1	248.21	49,151.00	単独	所有	所有	1987	36	-	1,766	処理量(t)	28	69,171	81,455	150,626	
27	環境施設	間宮理立完了地	緑区大字間宮宇水川下38番	14.38	23,809.20	単独	所有	所有	2004	19	-				9,439		9,439	
28	その他施設	清河寺ふれあい会館	西区大字清河寺745番2	199.91	-	単独	所有	その他	1999	24	S				7		7	
28	その他施設	高木地区集会所	西区大字高木710番1	166.44	-	単独	所有	その他	1994	29	W				10		10	
28	その他施設	穂積自治会館	西区大字宝来343番1	196.95	1,397.29	単独	所有	所有	1990	33	S				4		4	
28	その他施設	穂積コミュニティ会館	西区大字峰岸13番	255.32	-	単独	所有	所有	1992	31	S							
28	その他施設	土呂町自治会館	北区土呂町2丁目84番2	214.06	429.00	単独	所有	所有	1990	33	W				43		43	
28	その他施設	本郷会館	北区本郷町1122番2	371.98	993.71	単独	所有	所有	1962	61	RC				68		68	
28	その他施設	宮原町4丁目自治会館	北区宮原町4丁目106番1	408.24	1,436.99	単独	所有	所有	1974	49	RC				29		29	
28	その他施設	上小町自治会館	大宮区上小町825番	177.94	141.35	単独	所有	所有	1992	31	W				18		18	
28	その他施設	北袋町自治会館	大宮区北袋町1丁目190番13	433.75	1,019.06	複合	所有	所有	1980	43	RC				987		987	
28	その他施設	桜木町1丁目第1自治会館	大宮区桜木町1丁目185番2	76.41	-	単独	所有	その他	2007	16	S							
28	その他施設	東大宮自治会館	見沼区東大宮1丁目13番1	375.22	1,719.90	単独	所有	所有	1972	51	RC				31		31	
28	その他施設	東大宮2丁目集会所	見沼区東大宮2丁目34番8	105.99	405.80	単独	所有	所有	1975	48	W				9		9	
28	その他施設	東大宮7丁目自治会館	見沼区東大宮7丁目39番1	445.32	462.15	単独	所有	所有	1993	30	RC				48		48	
28	その他施設	東宮下会館	見沼区東宮下1丁目79番2	63.83	-	単独	所有	その他	1984	39	S				1		1	
28	その他施設	藤子下組会館	見沼区大字藤子227番	64.73	-	単独	所有	その他	1983	40	S				2		2	
28	その他施設	藤子会館	見沼区大字藤子528番1	63.00	-	単独	所有	その他	1982	41	S				1		1	
28	その他施設	八幡会館	見沼区大字藤子623番	226.96	-	単独	所有	その他	1981	42	W				68		68	
28	その他施設	丸ヶ崎自治会館	見沼区丸ヶ崎町27番10	395.00	783.70	単独	所有	所有	1972	51	RC				45		45	
28	その他施設	染谷地区内集会所	見沼区染谷3丁目402番3	319.35	825.02	単独	所有	所有	2004	19	W				528		528	
28	その他施設	秋ヶ瀬集会所	桜区新聞4丁目2番10	200.89	582.00	単独	所有	所有	2012	11	W				15		15	
28	その他施設	桜田自治会連合会集会所	桜区桜田2丁目1652番	240.57	515.70	単独	所有	所有	2011	12	S							
28	その他施設	新聞自治新和会集会所	桜区新聞1丁目115番2	58.32	184.17	単独	所有	所有	1969	54	W					52,978	52,978	
28	その他施設	新聞第一自治会集会所	桜区新聞2丁目164番3	266.24	373.00	単独	所有	所有	2011	12	S							

データ編 (ハコモノ)

施設情報											利用状況		収入	支出		
小分類	施設名	所在地	延床面積	敷地面積	複合施設区分	建物保有状況	土地保有状況	建築年	築年数	構造	年間利用実績	年間稼働率		経常的経費	臨時的経費	合計
28 その他施設	ひつ和自治会集会所	桜区田島9丁目1788番5	172.35	314.00	単独	所有	所有	2012	11	W						
28 その他施設	大崎集会所	緑区大字大崎2954番2	183.58	623.41	単独	所有	所有	1995	28	W			10		10	
28 その他施設	ローズ西平自治会館	岩槻区大字岩槻5385番2	52.65	-	単独	所有	その他	1984	39	RC			1		1	
28 その他施設	土呂町1丁目集会所	北区土呂町1丁目42	43.13	-	単独	所有	所有	1979	44	CB						
28 その他施設	深作会館	見沼区深作2丁目7	256.24	-	単独	所有	所有	1988	35	S						
28 その他施設	北浦和インフォメーションセンター	浦和区北浦和3丁目3番1	278.08	414.00	複合	所有	所有	1997	26	RC			5,252	4,582	1,320	5,902
28 その他施設	さいたま市民医療センター	西区大字島根299番1	29,506.51	18,608.99	単独	所有	所有	2007	16	RC				26,345		26,345
28 その他施設	大宮ワークプラザ	西区大字西遊馬1969番8	558.17	-	単独	所有	借上	2001	22	S						
28 その他施設	職業訓練センター	西区大字西遊馬1338番13	544.29	1,023.87	単独	所有	所有	1965	58	RC			43	428		428
28 その他施設	大宮医師会館	北区東大成町2丁目107番	2,584.72	2,947.10	単独	所有	所有	1986	37	RC			9,542	11,057		11,057
28 その他施設	産業文化センターバスバース敷地	大宮区榎木町1丁目7番地6	350.57	1,789.66	単独	所有	所有	1986	37	RC			98,324	30,518		30,518
28 その他施設	桜木地区社会福祉協議会	大宮区榎木町1丁目185番地2	25.80	-	単独	所有	その他	2013	10	S						
28 その他施設	大成防犯ステーション	大宮区大成町1丁目151番	61.60	-	単独	所有	借上	1966	57	CB						
28 その他施設	旧大宮図書館	大宮区高鼻町2丁目1番1	3,521.41	3,852.46	単独	所有	所有	1970	53	RC			9,020			
28 その他施設	公園防犯ステーション	大宮区高鼻町4丁目無番地	30.78	-	単独	所有	借上	1964	59	S						
28 その他施設	シルバー人材センター下町作業所	大宮区下町2丁目46番2	110.24	85.00	単独	所有	所有	1984	39	その他						
28 その他施設	ソニックシティ旧ショールーム	大宮区榎木町1丁目7番地1	89.65	-	単独	所有	その他	2013	10				2,650	798		798
28 その他施設	運送職員住宅	見沼区大字運沼1045番1	1,212.88	1,594.05	単独	所有	所有	1976	47	RC						
28 その他施設	元気工庫	中央区八王子4丁目1番20	174.96	1,837.00	単独	所有	所有	2001	22	S						
28 その他施設	嵐の子クラブ	中央区八王子4丁目1番21	116.64	199.00	単独	所有	所有	2001	22	RC						
28 その他施設	コルソ	浦和区高砂1丁目12番1	2,745.29	343.76	複合	区分所有	一部所有	1980	43	SRC			40,399	15,573		15,573
28 その他施設	岸町防犯ステーション	浦和区岸町5丁目1番2	39.66	36.29	単独	所有	所有	1963	60	W						
28 その他施設	高砂防犯ステーション	浦和区高砂3丁目1番20	76.54	-	単独	所有	借上	1963	60	RC				98		98
28 その他施設	谷田防犯ステーション	南区大字太田窪1712番2	64.41	168.22	単独	所有	所有	1973	50	W						
28 その他施設	更生保護サポートセンター	南区白幡5丁目14番1	164.13	-	単独	所有	借上	1985	38	S				2,635		2,635
28 その他施設	浦和シルバーワークプラザ	南区南浦和3丁目995番2	874.60	745.38	単独	所有	所有	1997	26	S						
28 その他施設	しらはた作業所	南区白幡5丁目11番15	142.01	-	単独	所有	借上	1985	38	S						
28 その他施設	あみへこ	南区白幡5丁目11番16	125.60	-	単独	所有	借上	1986	37	S						
28 その他施設	旧武蔵浦和支所(ラムザタワーA102事務所)	南区沼影1丁目10番1	138.51	35.75	複合	区分所有	一部所有	1998	25	SRC			2,382	43		43
28 その他施設	農産物直売所	緑区大字大崎322番1	13.22	-	単独	所有	所有	1992	31	S						
28 その他施設	尾間木防犯ステーション	緑区東浦和4丁目33番13	72.18	-	単独	所有	借上	1987	36	RC						
28 その他施設	三室シルバーワークプラザ	緑区大字三室1137番5	202.66	719.68	単独	所有	所有	1998	25	その他						
28 その他施設	地域福祉推進事務所(尾間木社会福祉協議会)	緑区大字大間木472	44.39	-	単独	所有	その他	2016	7	RC						
28 その他施設	地域福祉推進事務所(美園社会福祉協議会)	緑区大字大門1973番地1	34.56	-	単独	所有	その他	1974	49	RC						
28 その他施設	岩槻職員住宅	岩槻区大字岩槻6210番	721.42	1,047.93	単独	所有	所有	1972	51	RC						
28 その他施設	シルバー人材センター東岩槻作業所	岩槻区諏訪3丁目6番9	113.50	246.34	単独	所有	所有	1975	48	その他						
28 その他施設	シルバー人材センター岩槻事務所	岩槻区仲町1丁目14番54	154.85	279.52	単独	所有	所有	1984	39	CB						
28 その他施設	東岩槻6丁目倉庫	岩槻区東岩槻6丁目12番9	47.02	172.51	単独	所有	所有	1979	44	W						

データ編 (インフラ)

■道路

	管理者	路線数	延長(km)	主な路線
高速自動車国道	NEXCO東日本	1	15.1	東北自動車道
首都高速道路	首都高速道路	1	12.9	高速埼玉大宮線
一般有料道路	埼玉県道路公社	1	1.4	新見沼大橋有料道路
一般国道(指定区間)	国土交通省	3	52.4	国道17号・国道16号・国道298号
一般国道(指定区間外)	さいたま市	2	46.3	国道122号・国道463号
県道	さいたま市	38	200.4	さいたま市道線・さいたま市道線等
市道	さいたま市	21,608	3,971.8	-
合計		21,654	4,300.3	-
内さいたま市管理分		21,648	4,218.5	-

■都市計画道路の整備状況

	福岡市	札幌市	仙台市	新潟市	さいたま市	千葉市	横浜市	川崎市	相模原市	静岡市
計画延長(km)	505.8	873.7	430.4	529.6	370.4	378.9	807.9	305.6	178.7	363.2
整備済延長(km)	429.9	828.0	370.8	281.4	204.0	289.2	524.9	219.1	136.2	281.0
整備率(%)	85.0%	94.8%	86.2%	53.1%	55.1%	76.3%	65.0%	71.7%	76.2%	77.4%
	浜松市	名古屋市	京都市	大阪市	堺市	神戸市	岡山市	広島市	北九州市	熊本市
計画延長(km)	426.4	986.4	481.2	622.8	275.9	796.3	307.7	414.7	607.4	232.8
整備済延長(km)	288.7	942.4	363.5	508.2	208.2	697.4	217.9	324.8	502.2	173.7
整備率(%)	67.7%	95.5%	75.5%	81.6%	75.5%	87.6%	70.8%	78.3%	82.7%	74.6%

■都市計画道路の整備状況

	路線数	計画延長(km)	整備済延長(km)	整備率(%)
都市計画道路	163	370.4	204	55.1%

■橋梁

	管理者	15m未満		15m以上100m未満		100m以上		合計	
		橋数	延長(m)	橋数	延長(m)	橋数	延長(m)	橋数	延長(m)
国道・県道	さいたま市	80	821.8	60	2,645.5	23	6,859.8	163	10,127.1
市道	さいたま市	742	3,934.3	134	4,616.9	20	4,042.6	894	12,593.8
認定なし	さいたま市	9	82.2	5	164.6	0	0.0	14	246.8
合計		831	4,638.3	199	7,427.0	41	10,902.4	1,071	22,967.7

■道路附属物(横断歩道橋)

	5m未満		5m以上15m未満		15m以上30m未満		30m以上100m未満		100m以上		合計	
	橋数	延長(m)	橋数	延長(m)	橋数	延長(m)	橋数	延長(m)	橋数	延長(m)	橋数	延長(m)
道路付属物(横断歩道橋)	1	4.8	14	174.8	38	792.4	32	1567.7	6	624.4	91	3164.1

■トンネル

	100m未満		100m以上500m未満		500m以上		合計	
	箇所	延長(m)	箇所	延長(m)	箇所	延長(m)	箇所	延長(m)
トンネル	1	81.5	1	158.2			2	239.7

■大型カルバート

	15m未満		15m以上100m未満		100m以上		合計	
	箇所	延長(m)	箇所	延長(m)	箇所	延長(m)	箇所	延長(m)
大型カルバート					5	1156.8	5	1156.8

■門型標識

	西区	北区	大宮区	見沼区	中央区	桜区	浦和区	南区	緑区	岩槻区	合計
門型標識(基)			1		1	1					3

■道路昇降施設

	西区	北区	大宮区	見沼区	中央区	桜区	浦和区	南区	緑区	岩槻区	合計
エレベータ(基)	5	5	8	2	3		11	8		3	45
エスカレータ(基)	5	1	2	1	1		2	4		3	19

データ編 (インフラ)

■準用河川

	河川名	計画規模(時間雨量)(mm)	指定延長(m)	整備延長(m)	整備率(%)
準用河川	浅間川	30	2,660	2,660	100
	深作川	50.4	611	611	100
	加田屋川	30	4,819	2,742	56.9
	滝沼川	50.4	3,260	3,260	100
	新川	30	3,750	1,291	34.4
	鴻沼川	30	1,541	0	0
	白神川	30	1,621	1,621	100
	油面川	30	2,066	2,066	100
	文蔵川	30	2,159	2,159	100
	皇山川	50.4	1,165	1,165	100
	中之堀川	30	800	0	0
	末田落し	50.4	3,230	0	0
	第二末田落し	50.4	200	0	0
	上院川	30	1,830	0	0
	黒谷川	30	3,890	0	0
合計	15本	-	33,602	17,575	52.3

■河川

	管理者	本数	延長(km)	整備延長(km)	整備率(%)	主な河川
一級河川	国土交通大臣	1	10.4	-	-	荒川
一級河川	埼玉県知事	12	79.5	-	-	綾瀬川、芝川、鴨川、鴻沼川
準用河川	さいたま市長	15	33.6	17.6	52.3	滝沼川、加田屋川、浅間川
普通河川	さいたま市長	6,100	1,524	874.7	57.4	-
合計		6,128	1,648	892	54.1	-
内さいたま市管理分		6,115	1,558	892	57.3	-

■排水機場

	名称	住所	延床面積(㎡)	敷地面積(㎡)	複合施設区分	建物保有状況	土地保有状況	建築年	建物構造	吐出量(㎡/分)	運営方法
排水機場	滝沼川排水機場	西区大字宝来1798	438	0	単独	保有	保有	S59	RC造	300	委託
	皇山川排水機場	浦和区大字三崎159	765	0	単独	保有	保有	H14	RC造	264	委託
	油面川排水機場	桜区道場5丁目2番8号	765	0	単独	保有	保有	R4	RC造	120	委託
合計	3施設	-	1,968	0	-	-	-	-	-	564	-

■排水ポンプ施設

	名称	建設年次	吐出量	名称	建設年次	吐出量
排水ポンプ施設	滝沼川第2遊水地ポンプ	1992	10.5m ³ /min × 1台、0.8m ³ /min × 2台	徳力ポンプ	2001	30.0m ³ /min × 2台
	17ヶき合田地調整池ポンプ	2004	4.7m ³ /min × 2台、0.7m ³ /min × 1台	徳力調整池ポンプ	2002	6.0m ³ /min × 2台、28.5m ³ /min × 2台
	プラザ調整池ポンプ	1990	4.9m ³ /min × 1台、2.4m ³ /min × 2台	東徳力団地調整池ポンプ	1990	0.8m ³ /min × 1台、8.0m ³ /min × 2台
	内野本郷ポンプ	1993	21.0m ³ /min × 1台、9.0m ³ /min × 1台	東岩槻6丁目ポンプ	1990	6.3m ³ /min × 2台
	共栄地ポンプ	2000	9.0m ³ /min × 1台	大戸ポンプ	1990	6.0m ³ /min × 1台
	浅間川支流ポンプ	2002	15.0m ³ /min × 2台	中里1ポンプ	1992	10.0m ³ /min × 1台
	西大宮調整池ポンプ	2017	9.3m ³ /min × 2台	鈴谷1ポンプ	1992	7.0m ³ /min × 1台
	奈良町ポンプ	1982	4.0m ³ /min × 2台	中里2ポンプ	1994	5.6m ³ /min × 1台
	宮原ニュータウン調整池ポンプ	1991	21.6m ³ /min × 1台、8.4m ³ /min × 1台	鈴谷2ポンプ	1993	2.5m ³ /min × 1台
	番場公園ポンプ	1994	16.8m ³ /min × 1台、12.0m ³ /min × 1台	鈴谷3ポンプ	1993	2.5m ³ /min × 1台
	宮前中学校向ポンプ	1998	4.0m ³ /min × 1台	上落合ポンプ	1994	5.6m ³ /min × 1台
	前原橋上ポンプ	1990	4.0m ³ /min × 1台	本町東ポンプ	1995	4.5m ³ /min × 1台
	前原橋ポンプ	1991	9.0m ³ /min × 2台	自鉄電建内調整池ポンプ	1993	2.6m ³ /min × 1台
	日進町2丁目ポンプ	1999	11.4m ³ /min × 2台	大久保領家ポンプ	1994	5.0m ³ /min × 1台
	新開橋北ポンプ	1990	3.8m ³ /min × 1台	五間ポンプ	1993	5.0m ³ /min × 1台
	新開橋ポンプ	1990	5.5m ³ /min × 2台	川原樋門ポンプ	1992	5.0m ³ /min × 1台
	富前小学校向ポンプ	1990	7.0m ³ /min × 1台	千貫樋門ポンプ	2003	5.0m ³ /min × 2台
	桜木町4丁目調整池(下)ポンプ	2001	1.5m ³ /min × 2台	油面川第1樋門ポンプ	2001	6.0m ³ /min × 3台
	堀の内町1丁目ポンプ	2010	14.1m ³ /min × 2台	田島ゲートポンプ	1992	9.0m ³ /min × 2台
	堀の内町2丁目ポンプ	2015	23.0m ³ /min × 2台	滝沼ポンプ	1994	3.0m ³ /min × 2台
	天沼町1丁目調整池ポンプ	2001	11.4m ³ /min × 2台	新開1ポンプ	2003	5.0m ³ /min × 1台
	上山口新田ポンプ	1990	13.0m ³ /min × 2台	新開2ポンプ	2003	5.0m ³ /min × 1台
	山口橋ポンプ	1990	10.0m ³ /min × 2台	桜田1ポンプ	2003	5.0m ³ /min × 1台
	神宮台調整池ポンプ	1990	5.0m ³ /min × 1台、5.0m ³ /min × 1台、5.0m ³ /min × 1台	桜田2ポンプ	2000	5.0m ³ /min × 1台
	旧半蔵橋ポンプ	1982	18.0m ³ /min × 1台、3.8m ³ /min × 1台	田島4丁目ポンプ	2003	30.0m ³ /min × 1台
	深作電建住宅ポンプ	1990	1.4m ³ /min × 1台	田島ポンプ	1999	5.0m ³ /min × 2台
	深作電建住宅調整池ポンプ	1980	1.0m ³ /min × 1台	西堀1ポンプ	1997	5.0m ³ /min × 1台
	島町第2調整池ポンプ	2002	14.0m ³ /min × 2台	西堀2ポンプ	1999	6.0m ³ /min × 1台
	東宮下マンホールポンプ	2007	4.3m ³ /min × 2台	合野谷ポンプ	2012	3.0m ³ /min × 1台
	東宮下調整池ポンプ	2014	6.5m ³ /min × 2台、16.8m ³ /min × 2台	大原ポンプ	1991	1.0m ³ /min × 2台、5.0m ³ /min × 1台
	金重ポンプ	1998	15.5m ³ /min × 1台、7.0m ³ /min × 2台、15.0m ³ /min × 2台	三崎ポンプ	2011	5.9m ³ /min × 1台
	小溝1丁目ポンプ	1994	10.0m ³ /min × 1台	辻樋門ポンプ	1998	5.0m ³ /min × 1台
	小林住宅第1調整池(小溝調整池)ポンプ	1996	12.0m ³ /min × 2台	八幡下ポンプ	2000	2.5m ³ /min × 2台

データ編 (インフラ)

■ゲート施設

	名称	建設年次	ゲート面積
ゲート施設	五才川樋管	2001	14.4
	作田第2樋門	1991	4
	日之詰樋管	1990	10.15
	釣上新田第1雨水幹線樋管	2004	1.95
	小溝見沼用水ゲート	1994	1
	上院落し小溝豊春用水ゲート	1996	2.86
	鴻沼川ゲート	2000	1.14
		1994	0.8
	田島ゲート	2007	1.44

■調整池

※調整量は概算値

	名称	形状	調整量(m)	建設年次	名称	形状	調整量(m)	建設年次
調整池	宮原ニュータウン	ブロック護岸、底面コンクリート	2000	—	グリーンクレスト地内第3調整池	ブロック護岸、底面コンクリート	790	—
	宮前町調整池	L型擁壁、底面コンクリート	4949	平成14	グリーンクレスト地内第4調整池	ブロック護岸、底面コンクリート	928	—
	大宮指扇台団地	土堤、底面土	565	—	小林住宅内第1調整池	ブロック護岸、底面コンクリート	3400	平成8
	けやき台団地(1)	コンクリート護岸、底面コンクリート	5834	—	小林住宅内第2調整池	ブロック護岸、底面コンクリート	1246	—
	けやき台団地(2)	コンクリート護岸、底面コンクリート	3047	—	小林住宅内第3調整池	ブロック護岸、底面コンクリート	1985	—
	サニーホーム大宮	コンクリート護岸、底面コンクリート	3921	—	西徳力団地ポンプ場	ブロック護岸、底面コンクリート	1313	—
	東急プラザ	コンクリート護岸、ブロック護岸、底面コンクリート	22511	昭和46	東徳力団地ポンプ場	ブロック護岸、底面コンクリート	1060	—
	ニッ富団地(1)	ブロック護岸、底面土	652	昭和48	白鷺電建内調整池	ブロック護岸、底面コンクリート	4940	—
	ニッ富団地(2)	ブロック護岸、底面土	944	—	作田排水路第1調整池	コンクリート護岸、ブロック護岸、底面コンクリート	2254	—
	桜木町雨水貯留施設(1)	L型擁壁、底面コンクリート	347	平成12	権沼排水路第1調整池	地下式	4130	—
	桜木町雨水貯留施設(2)	L型擁壁、底面コンクリート	220	平成12	道美木公園北側調整池	土堤、底面土	630	—
	島町東部(1)	L型擁壁、底面コンクリート	6635	平成11	皇山川排水機場調整池	ブロック護岸、底面土	2700	—
	島町東部(2)	地下式	2023	平成14	看護学院桜花表北側調整池	ブロック護岸、底面コンクリート	3699	—
	ファミリータウン(公社)	土堤、底面土	33074	平成17	八幡下調整池	コンクリート護岸、ブロック護岸、底面コンクリート、土堤	3790	平成12
	神宮台ニュータウン	ブロック護岸、底面コンクリート	1109	昭和47	東宮下調整池	ブロックマット、土堤、底面土	21000	平成27
	飯田新田遊水池	ブロック護岸、底面コンクリート、底面土	2000	—	徳力調整池	土堤、底面土	8860	平成29
	グリーンクレスト地内第1調整池	ブロック護岸、底面コンクリート	322	—	大宮西部地区調整池	ブロックマット、土堤、底面コンクリート	74201	平成29
	グリーンクレスト地内第2調整池	ブロック護岸、底面コンクリート	731	—	堀の内町2丁目調整池	ブロック護岸、底面コンクリート	343	平成30

データ編 (インフラ)

■公園

	種別	開設都市公園 合計		さいたま市管理分		埼玉県管理分		
		箇所数	面積(ha)	箇所数	面積(ha)	箇所数	面積(ha)	
基幹公園	街区基幹公園	街区公園	871	114.09	871	114.09	-	-
		近隣公園	36	66.12	35	62.62	1	3.50
		地区公園	4	18.24	4	18.24	-	-
	都市基幹公園	総合公園	11	87.76	11	87.76	-	-
		運動公園	5	84.10	4	53.70	1	30.40
		歴史公園	1	1.74	1	1.74	-	-
特殊公園	墓園	1	27.14	1	27.14	-	-	
大規模公園	広域公園	2	90.70	-	-	2	90.70	
広場公園	広場公園	4	1.33	4	1.33	-	-	
都市緑地	都市緑地	42	161.70	41	61.60	1	100.10	
緑道	緑道	29	13.41	29	13.41	-	-	
緩衝緑地	緩衝緑地	1	0.25	1	0.25	-	-	
運動場	運動場	1	4.32	1	4.32	-	-	
合計		1,008	670.90	1,003	446.20	5	224.70	

■区別都市公園の整備状況

	西区	北区	大宮区	見沼区	中央区	桜区	浦和区	南区	緑区	岩槻区
都市公園数	105	136	82	157	39	63	104	113	122	87
公園面積 (ha)	46.48	36.61	101.13	69.18	19.2	169.34	27.13	32.33	89.39	81.11
人口(人)	94,424	149,538	122,833	164,819	102,955	95,848	167,988	192,578	131,636	112,356
1人当たりの面積	4.92m ² /人	2.45m ² /人	8.23m ² /人	4.20m ² /人	1.77m ² /人	17.67m ² /人	1.61m ² /人	1.68m ² /人	6.79m ² /人	7.22m ² /人

■公園建物

	名称	住所	延床面積(m ²)	敷地面積(m ²)	開設面積(m ²)	複合施設区分	建物保有状況	土地保有状況	建築年	建物構造	年間利用者数	運営方法	建物用途
都市公園	秋葉の森総合公園	西区大字中釘字跡地1162	577	186,778	103,728	単独	所有	所有	2004	RC造	19,415	指定管理(利用料金)	サッカー場、多目的広場、野外活動施設、遊具広場
	三橋総合公園	西区三橋5丁目11-1	4,579	88,111	100,290	単独	所有	所有	1990	RC造	176,011	指定管理(利用料金)	体育館、屋内プール、テニスコート、多目的広場、遊具広場
	天沼緑地	大宮区天沼町1丁目676番地1	518	21,710	22,876	単独	所有	所有	1993	RC造	94,881	指定管理(利用料金)	テニスコート、遊具広場
	大和田公園	大宮区寿町2丁目512番地1	5,843	131,144	151,500	単独	所有	所有	1984	RC造	73,688	指定管理(利用料金)	野球場、プール、便所
	西遊馬公園	西区大字西遊馬字本村899-3	113	1,000	88,389	単独	所有	所有	1983	軽量鉄骨造	53,666	指定管理(利用料金)	サッカー場、野球場、テニスコート、ゲートボール場
	稲崎公園	見沼区稲崎町12番地1	428	26,716	26,716	単独	所有	所有	1979	その他	113,971	指定管理(利用料金)	多目的広場、テニスコート、遊具広場
	与野中央公園	中央区新中理4丁目1275	88	68,943	21,502	単独	所有	所有	1987	その他	30,359	指定管理(利用料金)	テニスコート、多目的広場、遊具広場
	八王子公園	中央区八王子4丁目132番地1	50	36,094	37,611	単独	所有	所有	1988	RC造	8,848	指定管理(利用料金)	野球場、テニスコート、遊具広場
	荒川総合運動公園	桜区大字在家字武蔵590-2	1,108	247,605	256,984	単独	所有	所有	1989	S造	119,779	指定管理(利用料金)	野球場、サッカー場、ソフトボール場、テニスコート
	浦和総合運動場	浦和区元町1丁目7番地1	4,494	41,865	43,194	単独	所有	所有	1996	RC造	109,233	指定管理(利用料金)	野球場、多目的広場、テニスコート
	駒場運動公園	浦和区駒場2丁目20	17,813	86,501	74,271	単独	所有	所有	1967	RC造	116,349	指定管理(利用料金)	競技場、サブ競技場、相撲場、屋外プール
	浦和北公園	浦和区常盤9丁目199番地1	484	11,437	11,177	単独	所有	所有	1972	S造	13,934	指定管理(利用料金)	テニスコート、集会所、遊具広場、修景施設
	沼影公園	南区沼影2丁目113	3,603	24,187	24,188	単独	所有	所有	1971	RC造	105,041	指定管理(利用料金)	屋外プール、屋内プール
	岩槻城址公園	岩槻区大田3丁目1番地1	277	160,828	178,373	単独	所有	所有	1979	RC造	40,488	指定管理(利用料金)	野球場、テニスコート、多目的広場、遊具広場、修景施設
	川邊公園	岩槻区大字長宮825番地5	2,282	43,733	43,862	単独	所有	所有	2002	RC造	20,473	指定管理(利用料金)	野球場、遊具広場
	岩槻文化公園	岩槻区大字村園229	9,106	101,287	121,556	単独	所有	所有	1987	RC造	202,061	指定管理(利用料金)	体育館、陸上競技場、テニスコート、遊具広場
	合併記念見沼公園	大宮区天沼町1丁目941番地1	255	35,687	39,543	単独	所有	所有	2008	W造	-	指定管理(利用料金)	修景施設、遊具広場
	さいたま新都心公園	大宮区北袋町1丁目190-24	187	10,003	10,003	単独	所有	所有	2018	-	3,070	指定管理(利用料金)	-
	東大宮中央公園	見沼区東大宮5丁目42	274	14,966	14,980	単独	所有	所有	1969	RC造	-	指定管理(利用料金)	多目的広場、遊具広場、集会所
	観音寺下公園	見沼区深作2丁目7	10	15,026	15,031	単独	所有	所有	1988	RC造	-	指定管理(利用料金)	多目的広場、遊具広場、集会所
	桜草公園	桜区大字西堀字南原3151	160	159,712	159,568	単独	所有	所有	1972	S造	-	指定管理(利用料金)	修景施設、ソフトボール場
	園公園	浦和区岸町3丁目79番地2	412	830	8,317	単独	所有	所有	1989	RC造	-	指定管理(利用料金)	遊具施設、集会所
	別所沼公園	南区別所4丁目12番地10	1,525	72,580	80,253	単独	所有	所有	1987	S造	-	指定管理(利用料金)	修景施設、遊具広場
	見沼自然公園	緑区大字南郷領字上野田下463	114	103,318	109,234	単独	所有	所有	1993	S造	-	指定管理(利用料金)	修景施設
	さぎ山記念公園	緑区大字南郷領字天久保586	840	45,029	43,455	単独	所有	所有	1986	RC造	-	指定管理(利用料金)	野外活動施設、修景施設、展示室、遊具広場
	大崎公園	緑区大字大崎字稲荷前3170-1	614	40,273	48,026	単独	所有	所有	1900	その他	-	指定管理(利用料金)	管理事務所、物置、トイレ
	鴨川みずべの里	緑区大字大崎字稲荷の内109-1	4	9,682	15,900	単独	所有	所有	1991	RC造	-	指定管理(利用料金)	ポンプ室
	大戸前プール	中央区大戸6丁目28番地16	133	0	-	単独	所有	所有	1985	RC造	-	指定管理(利用料金)	管理棟
	見沼水川公園	緑区大字見沼500	62	20,686	23,375	単独	所有	所有	1993	W造	-	指定管理(利用料金)	管理事務所
	稲荷第2公園	北区大蔵町4丁目415	20	0	2,746	単独	所有	所有	1961	W造	-	指定管理(利用料金)	バーコラ
	与野公園	中央区本町西1丁目1670番地1	78	43,063	51,000	単独	所有	所有	1978	その他	-	指定管理(利用料金)	トイレ、ポンプ室
	常盤公園	浦和区常盤1丁目165番地1	64	4,834	9,669	単独	所有	所有	1976	W造	-	指定管理(利用料金)	休憩室、トイレ
	ブラザ中央公園	西区ブラザ743-26	5	5,227	5,229	単独	所有	所有	1997	RC造	-	指定管理(利用料金)	トイレ
	仲仙公園	北区東大蔵町1丁目631番地1	2	995	983	単独	所有	所有	1994	S造	-	指定管理(利用料金)	トイレ
	松原公園	北区宮原町4丁目42	11	8,332	8,333	単独	所有	所有	2005	RC造	-	指定管理(利用料金)	トイレ
	前谷公園	北区百野町1丁目9	4	5,516	9,000	単独	所有	所有	2006	RC造	-	指定管理(利用料金)	トイレ
	香園中央公園	見沼区香園3丁目42番地1	26	14,842	14,846	単独	所有	所有	2005	RC造	-	指定管理(利用料金)	トイレ
	本村公園	見沼区東大宮1丁目78	7	5,971	5,974	単独	所有	所有	2005	RC造	-	指定管理(利用料金)	トイレ
	東大宮親水公園	見沼区東大宮2丁目 地内	7	0	8,001	単独	所有	所有	1900	S造	-	指定管理(利用料金)	トイレ
	菱田島公園	見沼区東大宮6丁目42	10	8,140	8,131	単独	所有	所有	1994	その他	-	指定管理(利用料金)	屋外トイレ
	上ノ台公園	見沼区稲崎町1432	8	3,200	3,201	単独	所有	所有	1994	その他	-	指定管理(利用料金)	トイレ
	中原公園	見沼区丸ヶ崎町23	2	2,197	2,199	単独	所有	所有	1994	S造	-	指定管理(利用料金)	トイレ

データ編 (インフラ)

	名称	住所	延床面積 (㎡)	敷地面積 (㎡)	開設面積 (㎡)	複合施設区分	建物保有状況	土地保有状況	建築年	建物構造	年間利用者数	運営方法	建物用途
	有無公園	見沼区丸ヶ崎町42	2	2,025	2,025	単独	所有	所有	1994	S造	-	指定管理(利用料金)	トイレ
	大戸公園	中央区大戸2丁目1229番地1	7	7,452	7,822	単独	所有	所有	1987	その他	-	指定管理(利用料金)	トイレ
	上落合公園	中央区上落合4丁目1118番地1	25	6,328	6,481	単独	所有	所有	1991	W造	-	指定管理(利用料金)	トイレ
	鈴谷東公園	中央区鈴谷2丁目571番地1	7	4,366	4,367	単独	所有	所有	1986	その他	-	指定管理(利用料金)	トイレ
	荒川総合運動公園通り	桜区大字在家字稲荷137	25	15,648	17,200	単独	所有	所有	1993	S造	-	指定管理(利用料金)	トイレ
	磯堤公園	南区大字大谷口字向原5155	11	2,073	2,073	単独	所有	所有	1998	RC造	-	指定管理(利用料金)	トイレ
	大谷口公園	南区大字大谷口字浪花5736-1	15	30,577	30,584	単独	所有	所有	2010	RC造	-	指定管理(利用料金)	トイレ
	白樺公園	南区白樺3丁目981番地12	7	2,559	2,559	単独	所有	所有	1980	RC造	-	指定管理(利用料金)	トイレ
	根岸東児童公園	南区根岸2丁目944番地1	8	1,648	1,649	単独	所有	所有	1984	CB造	-	指定管理(利用料金)	トイレ
	根岸西児童公園	南区根岸3丁目1068番地2	8	1,625	1,625	単独	所有	所有	1984	-	-	指定管理(利用料金)	トイレ
	浦和弁天公園	南区南浦和2丁目548	5	1,676	1,661	単独	所有	所有	1967	CB造	-	指定管理(利用料金)	トイレ
	松芝公園	緑区芝原2丁目4	23	6,277	10,670	単独	所有	所有	1991	RC造	-	指定管理(利用料金)	トイレ
	護国公園	緑区太田窪3丁目1095	10	1,759	1,759	単独	所有	所有	1998	その他	-	指定管理(利用料金)	トイレ
	井沼方公園	緑区東浦和2丁目15番地1	26	11,585	11,585	単独	所有	所有	1998	S造	-	指定管理(利用料金)	トイレ
	北部工業団地記念公園	岩槻区古ヶ場1丁目2-1	33	19,683	19,683	単独	所有	所有	1985	RC造	-	指定管理(利用料金)	トイレ、防災倉庫
	城町竹林公園	岩槻区城町1丁目984番地1	7	0	3,235	単独	所有	所有	1990	RC造	-	指定管理(利用料金)	トイレ
小計	58施設	-	56,416	2,023,331	-	-	-	-	-	-	1,301,267	-	-
地域プール	下落合プール	中央区下落合5丁目11番地10	1,532	5,866	-	単独	所有	所有	1972	RC造	43,845	指定管理(利用料金)	5mプール(屋内)、50mプール、幼児用プール、激水用プール
	三橋プール	西区三橋6丁目1709-3	434	5,463	-	単独	所有	所有	1991	RC造	0	指定管理(利用料金)	流れるプール、幼児用プール
	岩槻温水プール	岩槻区本丸3丁目17番地2	2,787	6,377	-	単独	所有	所有	1990	RC造	37,574	指定管理(利用料金)	25mプール(屋内)、幼児用プール
小計	3施設	-	4,753	17,706	-	-	-	-	-	-	81,419	-	-
サッカー場	NACK5スタジアム大宮	大宮区東通町4丁目 大宮大宮公園敷地内	10,232	12,049	-	単独	所有	その他	1980	RC造	143,094	指定管理(利用料金)	サッカー専用スタジアム
小計	1施設	-	10,232	12,049	-	-	-	-	1,960	-	143,094	-	-
都市公園(借上)	三浦運動公園	緑区大字三浦6836-1	4	12,049	12,049	-	所有	借上	2001	その他	13,840	指定管理(利用料金)	サッカー場
合計	63施設	-	71,405	2,065,135	-	-	-	-	-	-	1,539,620	-	-
借上げ除く	62施設	-	71,401	2,053,086	-	-	-	-	-	-	1,525,780	-	-

※年間利用者数は、有料スポーツ施設のみ

データ編 (インフラ)

■自転車駐車場

	名称	住所	延床面積(m²)	敷地面積(m²)	複合施設区分	建物保有状況	土地保有状況	建築年	建物構造			年間利用者数	運営方法	収容台数					
									構造	階層	駐車形式			自動車	バス	自動二輪	自転車	原付	
自動車駐車場	桜木駐車場	大宮区桜木町3丁目1番地1	34	0	単独	所有	所有	H5	-	平面式	自走式	117,468	指定管理(利用料金)	651	5	-	-	-	-
	北与野駅北口地下駐車場	中央区上落合2丁目13番地10	11,821	0	単独	所有	所有	H19	RC	地下2層	機械式、自走式	65,030	委託	250	-	-	-	-	-
	浦和駅東口駐車場	浦和区東高砂町148番地5	36,488	2,658	複合	区分所有	その他	H18	SRC	地下4層	自走式	779,112	指定管理(利用料金)	811	-	38	-	-	-
	武蔵浦和駅東駐車場	浦和区7丁目5番地1の35	3,848	1,307	複合	区分所有	その他	H4	RC	地下2層	自走式	49,503	指定管理(利用料金)	92	-	-	-	-	-
	岩槻駅東口公共駐車場	岩槻区本町3丁目2番地1	12,798	1,095	複合	区分所有	その他	H8	RC、S(斜路)	地上5～7Fの3層	自走式	524,391	委託	348	-	-	-	-	-
	小計	5施設	-	64,989	5,058	-	-	-	-	-	-	1,535,504	-	-	2,152	5	38	0	0
自転車駐輪所	指扇駅前自転車駐車場	西区大字家字下横手1649-4	5	666	単独	所有	所有	H7	-	平置き	-	5,268	指定管理(利用料金)	-	-	-	505	45	-
	土呂駅西口自転車駐車場	北区土呂町1丁目6番地5	687	455	単独	所有	所有	H3	S造	地上2層	-	21,893	指定管理(利用料金)	-	-	-	492	-	-
	日進駅南口自転車駐車場	北区日進町2丁目1125番地22	1,237	853	単独	所有	所有	H2	S造	地上3層	-	56,680	指定管理(利用料金)	-	-	-	901	65	-
	常原駅西口自転車駐車場	北区日進町3丁目729	2,746	1,790	単独	所有	所有	H5	S造	地上3層	-	15,355	指定管理(利用料金)	-	-	-	2,542	187	-
	常原駅東口自転車駐車場	北区宮原町3丁目824番地2	1,819	816	複合	所有	所有	H3	S造	地上3層	-	68,057	指定管理(利用料金)	-	-	-	1,624	86	-
	池ノ子駅前心斎橋口自転車駐車場	大宮区宮原町4丁目269番地1	4,432	1,248	単独	所有	所有	H17	S造	地上3層	-	101,958	指定管理(利用料金)	-	-	-	19	3,005	315
	大宮駅西口桜木町自転車駐車場	大宮区桜木町1丁目7番地1	5,028	0	併設	所有	その他	S63	RC造	地下2層	-	179,070	指定管理(利用料金)	-	-	-	3,091	-	-
	シーノ大宮自転車駐車場	大宮区桜木町1丁目10番地19	1,400	1,769	複合	区分所有	所有	H16	RC造	地下2層	-	76,511	指定管理(利用料金)	-	-	-	788	105	-
	大宮駅西口自転車駐車場	大宮区桜木町1丁目407	3,945	1,123	単独	所有	所有	H24	RC造、S造	地下1層、地上3層	-	230,636	指定管理(利用料金)	-	-	-	2,091	300	-
	大宮駅東口大門口自転車駐車場	大宮区大門口町3丁目2	2,923	181	複合	所有	所有	S61	RC造	地下1層、地上2層	-	133,045	指定管理(利用料金)	-	-	-	2,794	305	-
	北大宮駅自転車駐車場	大宮区土呂町3丁目162番地4	4	421	単独	所有	所有	H7	-	平置き	-	3,913	指定管理(利用料金)	-	-	-	236	31	-
	大宮駅東口駅前自転車駐車場	大宮区錦町478番地6	9	0	単独	単独	その他	S61	-	平置き	-	74,888	指定管理(利用料金)	-	-	-	568	-	-
	大和田駅前自転車駐車場	見沼区大和田町1丁目1387番地1	1,045	750	複合	所有	所有	H7	S造	地上3層	-	26,115	指定管理(利用料金)	-	-	-	840	53	-
	東大宮駅第1自転車駐車場	見沼区東大宮4丁目28番地11	7	0	単独	所有	借上	H8	-	平置き	-	4,545	民間	-	-	-	380	-	-
	東大宮駅東口自転車駐車場	見沼区東大宮5丁目61	6,361	0	単独	所有	所有	H4	RC造	地下2層	-	180,297	指定管理(利用料金)	-	-	-	5,191	317	-
	七厘駅前自転車駐車場	見沼区大字風波野571	17	0	単独	所有	借上	H10	-	平置き	-	33,834	民間	-	-	-	970	48	-
	与野駅西口駅前自転車駐車場	中央区大字下落合1055番地6	723	0	単独	所有	所有	H12	S造	地上3層	-	26,031	指定管理(利用料金)	-	-	-	639	50	-
	高砂第1自転車駐車場	浦和区高砂4丁目213番地10	809	593	単独	所有	所有	S54	S造	地上2層	-	2,269	指定管理(利用料金)	-	-	-	380	170	-
	北浦和自転車駐車場	東和区北浦和2丁目2番地1	584	0	単独	所有	借上	S50	S造	地上1層	-	9,501	指定管理(利用料金)	-	-	-	450	82	-
	高砂第2自転車駐車場	浦和区高砂1丁目189番1	1,025	0	単独	所有	借上	H27	-	地上2層	-	77,875	指定管理(利用料金)	-	-	-	1,108	-	-
	武蔵浦和駅前自転車駐車場	南区沼影1丁目10番地1	2,478	338	複合	区分所有	その他	H10	RC造	地上2層	-	154,733	指定管理(利用料金)	-	-	-	1,665	86	-
	武蔵浦和駅西口自転車駐車場	南区別所7丁目1番地1	1,522	230	複合	所有	その他	H25	RC造	地上2層	-	76,377	指定管理(利用料金)	-	-	-	3	956	42
	武蔵浦和駅東口地下自転車駐車場	南区別所7丁目1535	2,534	0	単独	所有	所有	H13	-	地下1層	-	50,386	指定管理(利用料金)	-	-	-	1,684	-	-
	土呂駅第1自転車駐車場	北区土呂町1丁目15番地1	11	617	単独	-	所有	S58	-	平置き	-	111,851	民間	-	-	-	395	8	-
	日進駅第1自転車駐車場	北区日進町2丁目1125番地30	10	916	単独	-	所有	H9	-	平置き	-	1,917	民間	-	-	-	466	35	-
	大宮橋西側自転車駐車場	大宮区桜木町2丁目285番地1	39	2,882	単独	-	所有	H20	-	平置き	-	135,253	民間	-	-	-	22	1,271	285
	大宮橋南側自転車駐車場(借上)	大宮区錦町682-1	0	1,944	単独	借上	借上	S57	S造	高架下2層	-	83,820	指定管理(利用料金)	-	-	-	1,992	283	-
	中宮南第1自転車駐車場(借上)	中央区錦谷2丁目1221	0	753	-	借上	借上	S60	-	平置き	-	31,032	指定管理(利用料金)	-	-	-	562	36	-
	中宮南第2自転車駐車場(借上)	中央区本町東2丁目128	0	553	-	借上	借上	S60	-	平置き	-	28,170	指定管理(利用料金)	-	-	-	456	33	-
	中宮南第3自転車駐車場(借上)	中央区錦谷1丁目513	0	770	-	借上	借上	S62	-	平置き	-	7,347	指定管理(利用料金)	-	-	-	482	20	-
	中宮南第4自転車駐車場(借上)	中央区本町東1丁目99	0	596	-	借上	借上	S62	-	平置き	-	4,288	指定管理(利用料金)	-	-	-	442	18	-
	中宮南第5自転車駐車場(借上)	中央区新都心10番	607	0	併設	借上	借上	H12	RC造	地下1層、地上1層	-	42,274	指定管理(利用料金)	-	-	-	472	17	-
小計	32施設	-	42,008	20,265	-	-	-	-	-	-	-	-	-	0	0	44	39,438	3,022	-
借上げ除く	26施設	-	41,401	-	-	-	-	-	-	-	-	-	-	-	-	-	-	-	-
自転車保管所	上小自転車整備保管所	大宮区上小町1228	253	939	単独	所有	所有	H6	S造	地上1層	-	-	直営	-	-	-	-	-	-
	大戸自転車保管所	中央区大戸1丁目1129	12	5,947	単独	所有	借上	H14	S造	地上1層	-	506	委託	-	-	-	5,000	-	-
	新聞自転車保管所	桜区新聞4丁目3252番地5	99	4,780	単独	所有	所有	H24	S造	地上1層	-	330	委託	-	-	-	4,000	-	-
	岩槻自転車保管所	岩槻区大字橋本西三518	20	2,162	単独	所有	借上	H19	S造	地上1層	-	80	委託	-	-	-	1,800	-	-
	吉野原自転車保管所	北区吉野町1丁目404番地13	28	1,366	単独	所有	所有	R4	S造	地上1層	-	565	委託	-	-	-	1,000	-	-
	小計	5施設	-	412	15,194	-	-	-	-	-	-	1,481	-	0	0	0	11,800	0	-
バスターミナル	新しいま新都心バスターミナル	大宮区北袋町1丁目603-1	488	15,000	単独	所有	所有	R2	木造	-	29,382	委託	-	-	-	-	-	-	-
小計	1施設	-	488	15,000	-	-	-	-	-	-	-	-	-	-	-	-	-	-	-
駅舎	加茂駅	北区宮原町1丁目305	739	0	単独	所有	一部借上	S58	S造	-	1046820	貸付	-	-	-	-	-	-	-
	東宮原駅	北区宮原町2丁目109番地7	728	301	単独	所有	一部借上、一部所有	S58	S造	-	778180	貸付	-	-	-	-	-	-	-
	今羽駅	北区吉野町1丁目25番地1	681	0	単独	所有	一部借上	S58	S造	-	876365	貸付	-	-	-	-	-	-	-
	吉野原駅	北区吉野町1丁目404番地2	504	0	単独	所有	その他	S58	S造	-	641305	貸付	-	-	-	-	-	-	-
	鉄道博物館(大成)駅	大宮区大成町3丁目47番地1	2,382	0	単独	所有	その他	S58	S造	-	1691775	貸付	-	-	-	-	-	-	-
	大宮駅	大宮区錦町685番地1	1,042	0	単独	所有	その他	S58	S造	-	8085845	貸付	-	-	-	-	-	-	-
	小計	6施設	-	6,075	301	-	-	-	-	-	-	-	-	-	-	-	-	-	-
地下駐車場	エイベックスター線地下駐車場	浦和区高砂1丁目202	5,573	1,308	複合	区分所有	区分所有	H15	RC	-	41957	貸付	-	-	-	-	-	-	-
	浦和センターシティ地下駐車場	浦和区仲町2丁目129番地1	9,707	0	単独	区分所有	区分所有	H11	SRC	-	94462	貸付	-	-	-	-	-	-	-
	本町3丁目立体駐車場	岩槻区本町3丁目2870番地2	6,312	1,332	複合	所有	所有	H8	S	-	0	-	-	-	-	-	-	-	-
	北浦和ターミナルビル地下駐車場	浦和区北浦和1丁目192	2,830	0	複合	区分所有	区分所有	H14	RC	-	36774	貸付	-	-	-	-	-	-	-
都市基盤系その他	アルーサA館市有床	中央区上落合2丁目3番地3	1,517	908	複合	区分所有	区分所有	H4	SRC	-	-	貸付	-	-	-	-	-	-	-
小計	5施設	-	25,938	3,549	-	-	-	-	-	-	-	-	-	-	-	-	-	-	-

データ編 (インフラ)

■区画整理事業 さいたま市施行

区分	地区番号	地区名	施行面積(ha)	計画決定年月日	事業認可年月日	事業期間(年度)	事業費(千円)	減歩率(%)	
施行中	市14	大宮駅西口第四	9.68	H5.7.9	H7.5.19	H7~R10	24,387,000	19.39	
	市15	南与野駅西口	14.67	H5.10.8	H7.8.8	H7~R10	12,100,000	19.94	
	市17	東浦和第二	76.72	S42.9.26	H10.12.15	H10~R12	25,090,000	26.17	
	市18	浦和東部第一特定	55.88	H11.6.4	H13.3.27	H12~R16	24,403,000	34.32	
	市19	与野駅西口	8.26	S42.9.26	S44.3.25	S43~R7	13,670,000	12.6	
	市20	江川	79.3	S63.7.22	S63.7.22	S63~R6	19,512,000	27.07	
	市22	岩槻駅西口	11.58	H1.4.14	H9.4.1	H9~R17	13,870,000	22.48	
	市24	指扇	29.86	H16.4.15	H17.10.11	H17~R11	11,600,000	32.16	
	市25	大門下野田特定	3.6	H11.6.4	H26.3.3	H25~R17	1,887,000	35.07	
	事業施行中地区合計			289.55	9地区			146,519,000	

■区画整理事業 組合施行

区分	地区番号	地区名	施行面積(ha)	計画決定年月日	事業認可年月日	事業期間(年度)	事業費(千円)	減歩率(%)	
施行中	組27	丸ヶ崎	29.13		H2.1.5	H1~R7	8,518,000	23.66	
	組28	大間木水深特定	28.09	32063	H3.4.12	H3~R4	11,236,000	31.17	
	組29	大門第二特定	76.27	S45.8.18	H4.5.8	H4~R12	26,640,000	27.55	
	組30	土呂農住特定	11.11	H3.3.28	H4.8.28	H4~R5	5,961,800	25.71	
	組31	風渡野南特定	13.67	H5.5.21	H5.5.28	H5~R7	4,490,563	26.75	
	組32	蓮沼下特定	23.55	H6.3.4	H6.11.29	H6~R5	6,556,000	25.17	
	組33	大門上・下野田特定	36.3	S45.8.18	H7.3.3	H6~R7	10,840,000	27.44	
	組34	台・一ノ久保特定	15.96	H7.8.18	H7.11.7	H7~R5	5,719,000	27.36	
	組35	大和田特定	50.64	H7.9.12	H7.11.10	H7~R18	18,110,000	25.79	
	組36	内谷・会ノ谷特定	13.46	H7.8.18	H7.11.28	H7~R6	6,921,000	31.37	
	組37	大谷口・太田窪	28.16	H7.10.6	H7.12.22	H7~R12	16,917,000	30.44	
	組40	中川第一特定	38.41	H12.6.20	H12.8.18	H12~R8	17,049,000	22.41	
	組41	七里駅北側特定	31.99	H14.2.26	H14.7.9	H14~R19	18,340,000	27.9	
	組44	島町西部	40.04	H21.10.30	H22.2.15	H21~R15	13,563,000	23.81	
	事業施行中地区合計			436.78	14地区			170,861,363	

■市街地再開発事業(事業中地区)

区分	地区名	施行者	施行面積(ha)	都市計画決定年月日	事業認可年月日	事業期間(年度)	事業費(百万円)	種別
事業中	浦和駅西口南高砂	組合	1.8	H19.9.28	H26.1.30	H25~R9	67,046	一種
	大宮駅東口大門町2丁目中	組合	1.4	H25.3.29	H28.3.9	H27~R4	66,778	一種
	大宮駅西口第三-B	組合	1.3	H27.9.2	H29.3.17	H28~R7	38,365	一種
	大宮駅西口第三-A・D	組合	1.5	H30.11.22	R4.3.29	R3~R9	50,094	一種
	(4地区)			6	4地区			222,283

データ編 (インフラ)

■防火水槽

	防火水槽(基)								合計
	公 設				私 設				
	40㎡未満	40㎡以上 60㎡未満	60㎡以上 100㎡未満	100㎡以上	40㎡未満	40㎡以上 60㎡未満	60㎡以上 100㎡未満	100㎡以上	
西消防署	42	51	1	3	85	107	6	0	295
北消防署	18	60	10	1	335	301	7	6	738
大宮消防署	20	16	0	4	364	249	12	7	672
見沼消防署	60	72	11	4	227	185	3	0	562
中央消防署	21	33	1	5	190	103	47	6	406
桜消防署	27	19	4	9	100	66	3	2	230
浦和消防署	93	39	2	18	107	46	6	14	325
南消防署	84	28	0	23	174	96	10	1	416
緑消防署	57	36	1	14	105	76	15	2	306
岩槻消防署	17	79	24	7	18	159	25	1	330
合 計	439	433	54	88	1,705	1,388	134	39	4,280

データ編（インフラ）

■農業水利施設

名称	住所	延床面積(m ²)	敷地面積(m ²)	複合施設区分	建物保有状況	土地保有状況	建築年	建物構造	稼働状況	運営方法	
排水機場等	大橋井堰	岩槻区加倉3丁目356-5地先	-	-	単独	-	占用	-	-	稼働	委託
排水機場等	藤子排水機場	緑区大字高畑998	-	-	単独	-	所有	-	-	稼働	直営
揚水機場	中川揚水機場	見沼区大字上山口新田516-3	36	-	単独	所有	H7	RC造	稼働	委託	
合計	3施設	-	36	0	-	-	-	-	-	-	

■農業用水路

用水(km)	排水(km)	合計(km)	路線数
43	22	65	112

データ編（インフラ）

■歩行者デッキ

	名称	住所	延床面積(m ²)	敷地面積(m ²)	複合施設区分	建物保有状況	土地保有状況	建築年	建物構造	利用状況	運営方法
歩行者デッキ	さいたま新都心駅東西自由通路	中央区大宮上落合2番地5	2,350	0	-	所有	-	H12	鉄骨造	-	委託

データ編（インフラ）

■特別緑地保全地区

	名称	住所	面積(ha)
特別緑地保全地区	大和田緑地公園特別緑地保全地区	見沼区大和田町1丁目	1.33
	小深作特別緑地保全地区	見沼区大字小深作	0.23
	大和田町1丁目特別緑地保全地区	見沼区大和田町1丁目	0.42
	春里特別緑地保全地区	見沼区大字小深作	0.2
	大古里特別緑地保全地区	緑区大字三室	0.69
	中原後特別緑地保全地区	緑区大字三室	0.28
	土呂町二丁目特別緑地保全地区	北区土呂町2丁目	0.14
	大牧特別緑地保全地区	緑区大字大牧	0.6
	西宿特別緑地保全地区	緑区大字三室	0.47
	大谷口向特別緑地保全地区	南区大字大谷口	0.32
	南中野特別緑地保全地区	見沼区大字南中野	0.31
	木崎特別緑地保全地区	浦和区木崎4丁目	0.66
	上加南特別緑地保全地区	北区日進町2丁目	0.2
	南中丸特別緑地保全地区	見沼区大字南中丸	1.17
	合計	14カ所	7.02

■自然緑地

	名称	住所	面積(ha)
自然緑地	上加自然の森	北区日進町2丁目	0.41
	西谷北自然の森	北区日進町3丁目	0.11
	西谷自然の森	北区日進町3丁目	0.24
	本郷自然の森	北区本郷町	0.11
	盆栽緑地公園	北区盆栽町	0.21
	吉野緑地公園	北区吉野町2丁目	0.26
	大和田北緑地公園	見沼区大和田町2丁目	0.18
	大和田2丁目緑地	見沼区大和田町2丁目	0.15
	島町自然の森	見沼区島町	0.11
	七里自然の森	見沼区大字風渡野	0.29
	蓮沼自然の森	見沼区大字蓮沼	0.15
	風渡野緑地公園	見沼区大字風渡野	0.23
	御蔵自然の森	見沼区大字御蔵	0.22
	松の子の森自然緑地	見沼区大和田町2丁目	0.32
	島町東自然の森	見沼区島町	0.12
	大谷松原自然緑地	見沼区大字大谷	0.27
	中尾自然緑地	緑区大字中尾	0.31
	中尾第二自然緑地	緑区大字中尾	0.35
	合計	18カ所	4.04

データ編 (インフラ)

■市営住宅等

	名称	住所	号棟	延床面積(㎡)	敷地面積(㎡)	複合施設区分	建物保有状況	土地保有状況	建築年	建物構造		利用状況			備考	運営方法							
										構造	棟数	戸数	入居世帯数	政策空家数			入居率						
市営住宅	峰岸住宅	大字峰岸68番地	A棟	9,011	8,149	単独	所有	所有	1993	中耐5階	1	30	27	0	90%	管理代行							
			2017						中耐5階	1	45	40	0	89%	管理代行								
			2017						中耐5階	1	35	32	0	91%	管理代行								
			2017						中耐5階	1	35	35	0	100%	管理代行								
	辻水深団地	辻八丁目26番1号	1号棟	15,491	21,629	単独	所有	所有	1965	中耐4階	1	24	18	6	75%	管理代行							
			2号棟						1966	中耐4階	1	24	18	6	75%	管理代行							
			3号棟						1966	中耐4階	1	24	17	7	71%	管理代行							
			4号棟						1966	中耐4階	1	24	16	8	67%	管理代行							
			5号棟						1966	中耐4階	1	24	15	9	63%	管理代行							
			6号棟						1969	中耐4階	1	24	10	14	42%	管理代行							
			7号棟						1968	中耐4階	1	24	16	8	67%	管理代行							
			8号棟						1968	中耐4階	1	24	17	7	71%	管理代行							
			辻六丁目4番1号						11号棟	1969	中耐5階	1	30	26	4	87%	管理代行						
			12号棟						1970	中耐5階	1	30	19	11	63%	管理代行							
			13号棟						1972	中耐5階	1	30	27	3	90%	管理代行							
			辻八丁目26番1号						14号棟	1973	中耐5階	1	30	24	6	80%	管理代行						
									15号棟	1974	中耐5階	1	30	24	6	80%	管理代行						
									1号棟	1967	中耐4階	1	24			0%	管理代行						
			馬宮住宅						大字飯田新田400番地	2号棟	111	11,586	単独	所有	所有	1967	中耐4階	1	24			0%	管理代行
	3号棟	1968		中耐4階	1	40				0%						管理代行							
	4号棟	1969		中耐4階	1	16				0%						管理代行							
	5号棟	1969		中耐4階	1	32				0%						管理代行							
	6号棟	1970		中耐5階	1	40				0%						管理代行							
	7号棟	1970		中耐5階	1	40				0%						管理代行							
	関東住宅	上落合三丁目13番4号 上落合三丁目13番3号		1号棟	2,159	3,020	単独	所有		所有						1968	中耐4階	1	24	24	0	100%	管理代行
				2号棟												1969	中耐4階	1	24	22	0	92%	管理代行
			1号棟	1969					準耐2階		1	8	0	0	0%	管理代行							
	浮谷住宅	大字浮谷2042番地1	2号棟	12,016	16,906	単独	所有	所有	1969	準耐2階	1	8	0	0	0%	管理代行							
			3号棟						1969	準耐2階	1	8	0	0	0%	管理代行							
			4号棟						1969	準耐2階	1	6	0	0	0%	管理代行							
			5号棟						1969	準耐2階	1	6	0	0	0%	管理代行							
			6号棟						1969	準耐2階	1	6	0	0	0%	管理代行							
			1号棟						1972	中耐5階	1	30	7	0	23%	管理代行							
			A棟						2014	中耐5階	1	95	10	0	11%	管理代行							
			B棟						2021	中耐5階	1	85	5	0	6%	管理代行							
			美幸町住宅						美幸町2番15号	1号棟	1,172	1,190	単独	所有	所有	1970	中耐4階	1	24	5	0	21%	管理代行
			小村田住宅						本町東七丁目14番6号	1号棟	1,011	1,157	単独	所有	所有	1970	中耐4階	1	24	21	0	88%	管理代行
	上町住宅	本町西三丁目9番1号 本町西三丁目9番2号	1号棟	2,678	2,138	単独	所有	所有	1970	中耐5階	1	30	29	0	97%	管理代行							
			2号棟						1971	中耐4階	1	24	22	0	92%	管理代行							
	今羽住宅	今羽町244番地2	1号棟	5,311	4,712	単独	所有	所有	1972	中耐5階	1	30	23	0	77%	管理代行							
2号棟			1972						中耐5階	1	30	23	0	77%	管理代行								
3号棟			1972						中耐5階	1	40	32	0	80%	管理代行								
奈良住宅	奈良町134番地1	1号棟	5,753	5,602	単独	所有	所有	1974	中耐5階	1	48	42	0	88%	管理代行								
		2号棟						1974	中耐5階	1	52	46	0	88%	管理代行								
常盤8丁目団地	常盤八丁目4番4号	1号棟	2,193	1,632	単独	所有	所有	1974	中耐3階	1	12	10	0	83%	管理代行								
		2号棟						1975	中耐4階	1	23	21	0	91%	管理代行								
宮前住宅	桜丘一丁目2番13号 桜丘一丁目2番8号	1号棟	3,414	3,962	単独	所有	所有	1973	中耐5階	1	30	26	0	87%	管理代行								
		2号棟						1978	中耐4階	1	24	21	0	88%	管理代行								
神田団地	大字神田517番地	1号棟	3,056	3,366	単独	所有	所有	1976	中耐5階	1	25	22	0	88%	管理代行								
		2号棟						1976	中耐5階	1	25	23	0	92%	管理代行								
蓮沼住宅	大字蓮沼1059番地	1号棟	2,730	4,205	単独	所有	所有	1976	中耐5階	1	40	31	0	78%	管理代行								
		1号棟						1978	中耐3階	1	24	24	0	100%	管理代行								
三室団地	大字三室197番地3	2号棟	3,050	3,882	単独	所有	所有	1978	中耐3階	1	24	23	0	96%	管理代行								
		1号棟						1979	中耐4階	1	16	15	0	94%	管理代行								
砂住宅	東大宮二丁目49番地8	2号棟	4,706	4,754	単独	所有	所有	1979	中耐4階	1	42	36	0	86%	管理代行								
		3号棟						1980	中耐4階	1	16	15	0	94%	管理代行								
		1号棟						1980	中耐4階	1	16	15	0	94%	管理代行								
辻団地	辻七丁目4番4号	1号棟	1,694	1,498	単独	所有	所有	1980	中耐5階	1	25	24	0	96%	管理代行								
領家立野団地	領家七丁目20番16号	1号棟	3,869	3,667	単独	所有	所有	1981	中耐5階	1	40	37	0	93%	管理代行								
		2号棟						1982	中耐4階	1	16	16	0	100%	管理代行								
		1号棟						1981	中耐3階	1	24	19	0	79%	管理代行								
桶水住宅	大字佐知川1123番地1	2号棟	4,408	5,693	単独	所有	所有	1983	中耐3階	1	24	21	0	88%	管理代行								
		3号棟						1982	中耐3階	1	12	11	0	92%	管理代行								
		1号棟						1983	中耐4階	1	20	20	0	100%	管理代行								
坊ノ在家団地	原山四丁目6番25号	1号棟	1,429	1,459	単独	所有	所有	1984	中耐4階	1	32	31	0	97%	管理代行								
		2号棟						1985	中耐4階	1	32	29	0	91%	管理代行								
		3号棟						1986	中耐3階	1	12	12	0	100%	管理代行								
		4号棟						1986	中耐3階	1	15	15	0	100%	管理代行								
領家大東団地	大東二丁目12番1号	1号棟	6,287	7,122	単独	所有	所有	1985	中耐4階	1	32	29	0	91%	管理代行								
		2号棟						1986	中耐3階	1	12	12	0	100%	管理代行								
		3号棟						1986	中耐3階	1	15	15	0	100%	管理代行								
		4号棟						1986	中耐3階	1	15	15	0	100%	管理代行								

データ編 (インフラ)

	名称	住所	号棟	延床面積 (㎡)	敷地面積 (㎡)	複合施設区分	建物保有状況	土地保有状況	建築年	建物構造		利用状況			運営方法	
										構造	棟数	戸数	入居世帯数	政策空家数		入居率
加茂宮住宅	宮原町二丁目90番地26	1号棟	3.436	4.451	単独	所有	所有	1985	中耐4階	1	32	30	0	94%	管理代行	
		1987						耐火2階	1	4	4	0	100%	管理代行		
		1987						耐火2階	1	4	4	0	100%	管理代行		
		1995						耐火2階	1	8	8	0	100%	管理代行		
原山第二団地	原山三丁目2番3号	1号棟	1.881	2.403	単独	所有	所有	1987	中耐3階	1	27	26	0	96%	管理代行	
		1987						中耐3階	1	6	6	0	100%	管理代行		
東町1住宅	東町1丁目5番12号	1号棟	1.376	2.289	単独	所有	所有	1987	中耐3階	1	6	4	0	67%	管理代行	
		1987						中耐3階	1	6	5	0	83%	管理代行		
		1989						中耐4階	1	16	16	0	100%	管理代行		
大谷口細野団地	大字大谷口1176番地4	1号棟	10.152	11.950	単独	所有	所有	1989	中耐4階	1	24	23	0	96%	管理代行	
		1991						中耐4階	1	23	21	0	91%	管理代行		
		1993						中耐4階	1	24	23	0	96%	管理代行		
		1995						中耐3階	1	18	15	0	83%	管理代行		
		1997						中耐4階	1	34	24	0	71%	管理代行		
		1988						中耐5階	1	30	29	0	97%	管理代行		
春岡住宅	大字小深作262番地1	1号棟	5.267	5.348	単独	所有	所有	1990	中耐5階	1	30	22	0	73%	管理代行	
		1990						中耐3階	1	12	12	0	100%	管理代行		
		1989						中耐3階	1	18	18	0	100%	管理代行		
龍門寺住宅	美幸町6番34号	1号棟	1.220	1.691	単独	所有	所有	1989	中耐3階	1	18	18	0	100%	管理代行	
高砂団地	高砂四丁目12番5号	1号棟	1.125	948	単独	所有	所有	1999	中耐3階	1	19	18	0	95%	管理代行	
西本郷住宅(借上げ)	本郷町17番地1	4号棟	3.054	36.641	その他	借上げ	借上げ	1999	高層11階	1	60	58	0	97%	管理代行	
天沼住宅	天沼町一丁目223番地	1号棟	1.303	1.497	単独	所有	所有	2000	中耐3階	1	18	16	0	89%	管理代行	
東町2住宅	東町二丁目3番14号	1号棟	1.129	1.922	単独	所有	所有	2000	中耐3階	1	18	17	0	94%	管理代行	
道祖土団地	道祖土二丁目3番17号	1号棟	3.322	2.209	単独	所有	所有	2001	中耐5階	1	46	43	0	93%	管理代行	
本郷町団地(借上げ)	本郷町971番地	1号棟	3.028	6.104	その他	借上げ	借上げ	2002	高層10階	1	62	58	0	94%	管理代行	
南浦和団地	南浦和三丁目50番8号	1号棟	4.581	3.180	単独	所有	所有	2003	高層7階	1	77	71	0	92%	管理代行	
春野団地	春野二丁目3番1号	1号棟	12.070	9.963	単独	所有	所有	2006	高層7階	1	42	39	0	93%	管理代行	
		2007						高層10階	1	60	55	0	92%	管理代行		
		2008						高層8階	1	48	45	0	94%	管理代行		
		2009						高層7階	1	28	25	0	89%	管理代行		
道祖土戸崎団地	道祖土一丁目26番18号	A棟	4.490	4.000	単独	所有	所有	2020	中耐5階	1	60	58	0	97%	管理代行	
		B棟						中耐5階	1	20	20	0	100%	管理代行		
小計(借上げ含む)	36施設	-	-	148,984	211,924	-	-	-	-	98	2,736	2,007	95	72	-	
小計(借上げ除く)	34施設	-	-	142,902	211,924	-	-	-	-	96	2,614	1,891	95	70	-	
改良住宅	氷川住宅	下町三丁目8番地8	-	880	1,584	単独	所有	所有	1986	中耐3階	1	12	10	0	83%	指定管理
小計	1施設	-	-	880	1,584	-	-	-	-	1	12	10	0	0.8333333333	-	
市民住宅	シビック住宅天沼	天沼町二丁目913番地4	-	1,292	1,402	単独	所有	所有	1998	中耐3階	1	15	13	0	87%	指定管理
小計	1施設	-	-	1,292	1,402	-	-	-	-	1	15	-	-	-	-	

データ編 (インフラ)

■配水管等延長(上水)

口径	50mm	75mm	80mm	100mm	125mm	150mm	200mm	250mm	300mm	350mm	400mm	
導水管(m)	-	-	-	-	33	-	587	4279	4093	9701	744	305
送水管(m)	-	-	-	4	-	-	2065	7	-	-	-	15
配水管(m)	37358	337650	29	2157148	-	38	500229	198638	102707	100192	35302	48140
合計	37358	337650	29	2157185	-	38	502881	202924	106800	109893	36046	48460
口径	450mm	500mm	600mm	700mm	800mm	900mm	1000mm	1100mm	1200mm	合計		
導水管(m)	19	-	-	-	-	-	-	-	-	-	19761	
送水管(m)	-	1944	3230	-	-	6919	-	-	75	-	14259	
配水管(m)	7778	59597	30938	10047	-	11040	115	2317	3785	-	3643048	
合計	7797	61541	34168	10047	-	11040	7034	2317	3785	75	3677068	

■上水道整備状況

細分類	名称	住所	延床面積(㎡)	敷地面積(㎡)	複合施設区分	建物保有状況	土地保有状況	建築年	建物構造	稼働状況(稼働-能力(㎡/日))	運営方法
配水場	東部配水場	見沼区大字御蔵1567-1	1,840	11,792	単独	所有	所有	S43	RC造	71,800	直営
配水場	西部配水場	桜区大字神田646	1,452	12,287	単独	所有	所有	S42	RC造	84,400	直営
配水場	南部配水場	緑区大字上野田992-1	887	12,220	単独	所有	所有	S48	RC造	23,500	直営
配水場	北部配水場	西区大字宝来880-1	1,248	11,531	単独	所有	所有	S49	RC造	61,600	直営
配水場	尾間木配水場	緑区東浦和3-7-25	1,509	7,129	単独	所有	所有	S53	RC造	53,500	直営
配水場	白幡配水場	南区白幡6-15-16	1,370	4,920	単独	所有	所有	S59	RC造	57,600	直営
配水場	深作配水場	見沼区大字深作921-1	1,481	11,016	単独	所有	所有	H1	RC造	45,900	直営
配水場	大宮配水場	大宮区桜木町4-534-1	1,940	6,075	単独	所有	所有	H6	RC造	37,600	直営
配水場	新都心配水場	大宮区吉敷町4-265	2,556	-	単独	所有	その他	H9	RC造	14,000	直営
配水場	馬宮配水場	西区大字飯田新田351	62	1,364	単独	所有	所有	S43	CB造	1,000	直営
配水場	相野原配水場	岩槻区大字相野原267-1	1,745	12,637	単独	所有	所有	H8	RC造	18,000	直営
配水場	金重配水場	岩槻区大字金重52-18	536	8,199	単独	所有	所有	S42	RC造	17,800	直営
配水場	南下新井配水場	岩槻区大字南下新井907-8	554	7,976	単独	所有	所有	S45	RC造	17,400	直営
小計	13施設	-	17,180	107,147	-	-	-	-	-	504,100	-
浄水場	東浦和浄水場	浦和区駒場2-4-3	285	4,910	単独	所有	所有	S33	W造	5,900	直営
浄水場	南浦和浄水場	南区南本町1-16-22	224	3,692	単独	所有	所有	S29	W造	稼働停止	直営
浄水場	北浦和浄水場	浦和区針ヶ谷1-18-2	90	3,920	複合	所有	所有	S39	RC造	2,600	直営
浄水場	土合浄水場	桜区西堀8-25-30	362	4,824	単独	所有	所有	H20	S造	7,200	直営
浄水場	東大宮浄水場	見沼区東大宮4-51-1	495	5,569	単独	所有	所有	S37	RC造	6,000	直営
浄水場	白進浄水場	北区白進町1-734	460	4,234	単独	所有	所有	S34	W造	4,400	直営
浄水場	高鼻浄水場	北区益裁町200	262	4,900	併設	所有	所有	S32	CB造	4,200	直営
小計	7施設	-	2,178	32,048	-	-	-	-	-	30,300	-
庁舎等	水道庁舎	浦和区常盤6-14-16	2,861	7,634	単独	所有	所有	H28	S造	-	直営
庁舎等	針ヶ谷庁舎	浦和区針ヶ谷1-18-2	3,073	3,920	併設	所有	所有	S57	RC造	-	直営
庁舎等	北部水道営業所	北区益裁町200-1	2,062	3,515	併設	所有	所有	H2	RC造	-	直営
庁舎等	水道総合センター	北区東大成町2-445-1	4,783	2,420	単独	所有	所有	H11	SRC造	-	直営
小計	4施設	-	12,779	17,489	-	-	-	-	-	-	-
広場等	水とやまの広場(大宮配水場内)	大宮区桜木町4-534-1	52	3,748	複合	所有	所有	-	RC造	-	委託
広場等	水とスボーツ公園(深作配水場内)	見沼区大字深作字西谷921-1	36	4,684	複合	所有	所有	-	S造	-	委託
広場等	水とふれあいの広場(北浦和浄水場内)	中央区上峰2-15-3	50	5,477	複合	所有	所有	-	RC造	-	委託
広場等	水とこいの広場(白幡配水場内)	南区白幡6-15-16	34	1,886	複合	所有	所有	-	その他	-	委託
小計	4施設	-	172	15,595	-	-	-	-	-	-	-

データ編 (インフラ)

■管路(下水)

管路	合流管(km)	分流污水管(km)	分流雨水管(km)	合計(km)
	507.8	2,802.0	208.0	3,517.8

■下水道

名称	住所	延床面積(m ²)	敷地面積(m ²)	複合施設区分	建物保有状況	土地保有状況	建築年	建物構造	稼働状況(規模・能力(m ³ /日))	運営方法
落合ポンプ場	中央区下落合7-11-	2,514	1,489	単独	所有	所有	S49	RC造	-	委託
吉敷ポンプ場	大宮区吉敷町1-60-	107	166	単独	所有	所有	S50	RC造	-	委託
八王子ポンプ場	中央区八王子3-3-5	743	1,949	単独	所有	所有	S53	RC造	-	委託
鶴川下ポンプ場	大宮区三橋4-503	619	426	単独	所有	所有	S52	RC造	-	委託
鶴川中ポンプ場	大宮区三橋1-1591-	593	967	単独	所有	所有	S53	RC造	-	委託
藤右衛門ポンプ場	南区大字太田窪183	3,514	2,827	単独	所有	所有	S59	RC造	-	委託
沼影ポンプ場	南区沼影2-1-17	1,369	892	単独	所有	所有	S62	RC造	-	委託
公園ポンプ場	大宮区寿能町2-466	1,441	-	単独	所有	-	S62	RC造	-	委託
堀の内ポンプ場	大宮区堀の内町1-5	229	567	単独	所有	所有	S63	RC造	-	委託
富原ポンプ場	北区本郷町2005	2,051	2,525	単独	所有	所有	H1	RC造	-	委託
大和田ポンプ場	見沼区大和田町1-3	431	590	単独	所有	所有	H3	RC造	-	委託
岩槻第一ポンプ場	岩槻区原町12-6	1,029	1,568	単独	所有	所有	H6	RC造	-	委託
深作第一ポンプ場	見沼区春岡2-46-1	628	759	単独	所有	所有	H5	RC造	-	委託
東大宮ポンプ場	見沼区東大宮5-42-	208	-	単独	所有	-	H4	RC造	-	委託
大宮ブラザポンプ場	西区ブラザ444-59	-	236	単独	-	所有	-	-	-	委託
東新井ポンプ場	見沼区大字東新井9	1,067	2,883	単独	所有	所有	H7	RC造	-	委託
大門ポンプ場	緑区美園6-14	1,370	3,949	単独	所有	所有	H11	RC造	-	委託
けやき台ポンプ場	西区大字指扇1958-	286	538	単独	所有	所有	H10	RC造	-	委託
南中丸ポンプ場	見沼区大字南中丸8	523	2,554	単独	所有	所有	H23	RC造	-	委託
小計	19施設	-	18,722	-	-	-	-	-	-	-
下水処理場	下水処理センター	浦和区大原5-14-1	5,625	12,076	単独	所有	S54	RC造	23,000	委託
小計	1施設	-	5,625	12,076	-	-	-	-	23,000	-
雨水調整池	南与野駅西口雨水池	中央区鈴谷2-577-1	933	-	単独	所有	H17	RC造	-	委託
小計	1施設	-	933	-	-	-	-	-	-	-

■雨水貯留施設

名称	所在	貯留量(m ³)	延長等	建設年次
上落合雨水調整池	中央区新都心	40000	-	平成9
吉敷雨水調整池	大宮区吉敷町4丁目	37000	-	平成12
宮原第1雨水調整池	北区宮原町1丁目	2800	-	平成13
日進町雨水地下調整池	北区日進町3丁目	5320	-	平成14
南与野駅西口雨水調整池	中央区鈴谷2丁目	16000	-	平成17
土呂公園調整池	北区土呂町1丁目	1900	-	平成22
風渡野雨水調整池	見沼区大字風渡野	4018	-	平成16
大宮公園東調整池	大宮区高鼻町4丁目	500	-	平成23
三橋調整池	西区三橋6丁目	3200	-	平成23
大宮駅西口雨水調整池	大宮区桜木町1丁目	2200	-	平成23
東大宮調整池	見沼区東大宮7丁目	6600	-	平成24
土呂2号調整池	北区土呂町2丁目	500	-	平成24
北袋貯留池	大宮区北袋町2丁目	200	-	平成26
三橋第二調整池	大宮区三橋2丁目地内	1360	-	平成28
日進調整池	北区日進町1丁目地内	1600	-	令和1
別所公園調整池	北区別所町	56	-	令和3
鶴川上雨水5号幹線貯留管	北区日進町3丁目	7480	φ3000 L=219m	平成9
		13800	φ5000 L=682m	平成5
大谷場2号幹線貯留管	南区南浦和1~3丁目	2900	φ2300 L=703m	平成15
別所3号幹線貯留管	浦和区常盤5丁目	3400	□5.5×6.0m L=110m	平成16
大門浅間6号幹線貯留管	大宮区吉敷町3丁目外	12800	φ3000 L=1840m	平成18
南浦和2号幹線貯留管	南区文蔵2丁目外	40000	φ4750 L=2253m	平成21
日進町1号幹線貯留管	大宮区橋引町1丁目外	15700	φ2600 L=2966m	平成24
大門浅間7号幹線貯留管	浦和区大原5丁目外	2940	φ2400 L=651m	平成24
白幡2号幹線貯留管	南区白幡4丁目外	24600	φ3700 L=2354m	平成24
吉野原5号幹線貯留管	北区吉野町1~2丁目	800	φ1200 L=789m	平成25
公園4号貯留管	大宮区高鼻町2丁目外	1100	φ2400 L=256m	平成28
大門浅間8号幹線	大宮区天沼町2丁目外	4300	φ2200 L=195m	平成28
下落合7号幹線	中央区下落合5丁目地内外	13300	φ3000 L=1974m	平成26
公園3号幹線	大宮区高鼻町4丁目地内外	8400	φ2400 L=1846m	平成30
谷場2号幹線	南区南本宿1丁目地内	6200	φ2000 L=2058m	令和2年

データ編 (インフラ)

■マンホールポンプ整備状況

番号	名称	口径	設置年度	監視	番号	名称	口径	設置年度	監視
1	東大宮3A	φ65	平成4	宮原ポンプ場	61	瀬ヶ崎	φ50	平成15	藤右衛門ポンプ場
2	東大宮3B	φ65	平成4	宮原ポンプ場	62	城町	φ75	平成6	岩槻第一ポンプ場
3	東大宮4A	φ50	平成3	宮原ポンプ場	63	加倉	φ75	平成9	岩槻第一ポンプ場
4	東大宮4B	φ75	平成3	宮原ポンプ場	64	小深作B	φ80	平成18	公園ポンプ場
5	東大宮4C	φ50	平成4	宮原ポンプ場	65	小深作C	φ65	平成18	公園ポンプ場
6	東大宮4D	φ50	平成4	宮原ポンプ場	66	佐知川B	φ80	平成20	公園ポンプ場
7	東大宮4E	φ65	平成4	宮原ポンプ場	67	三橋5A	φ150	平成19	公園ポンプ場
8	東大宮6A	φ75	平成4	宮原ポンプ場	68	三橋5B	φ65	平成20	公園ポンプ場
9	東大宮6B	φ50	平成5	宮原ポンプ場	69	三橋6A	φ80	平成18	公園ポンプ場
10	丸ヶ崎A	φ80	平成4	公園ポンプ場	70	三橋6B	φ80	平成20	公園ポンプ場
11	丸ヶ崎B	φ100	平成12	公園ポンプ場	71	指扇D	φ80	平成19	公園ポンプ場
12	春野3A	φ80	平成13	公園ポンプ場	72	指扇E	φ80	平成19	公園ポンプ場
13	深作A	φ80	平成5	公園ポンプ場	73	指扇F	φ80	平成20	公園ポンプ場
14	深作B	φ75	平成7	公園ポンプ場	74	内野本郷A	φ80	平成19	公園ポンプ場
15	深作C	φ150	平成7	公園ポンプ場	75	内野本郷B	φ100	平成19	公園ポンプ場
16	深作D	φ65	平成12	公園ポンプ場	76	内野本郷C	φ100	平成20	公園ポンプ場
17	深作E	φ100	平成13	公園ポンプ場	77	内野本郷D	φ80	平成21	公園ポンプ場
18	深作2A	φ80	平成5	公園ポンプ場	78	大谷B	φ80	平成21	公園ポンプ場
19	深作2B	φ150	平成6	公園ポンプ場	79	中川A	φ80	平成21	公園ポンプ場
20	深作3A	φ80	平成7	公園ポンプ場	80	大谷口A	φ65	平成22	藤右衛門ポンプ場
21	島A	φ80	平成12	公園ポンプ場	81	三ツ宮A	φ80	平成22	公園ポンプ場
22	島B	φ65	平成14	公園ポンプ場	82	富前A	φ80	平成22	公園ポンプ場
23	島C	φ80	平成16	公園ポンプ場	83	上山口新田A	φ65	平成23	公園ポンプ場
24	小深作A	φ100	平成17	公園ポンプ場	84	慈恩寺A	φ80	平成23	岩槻第一ポンプ場
25	堀崎A	φ150	平成16	公園ポンプ場	85	土屋B	φ80	平成23	公園ポンプ場
26	南中丸A	φ100	平成7	宮原ポンプ場	86	下野田A	φ65	平成23	藤右衛門ポンプ場
27	南中丸D	φ100	平成17	宮原ポンプ場	87	太田窪C	φ65	平成23	藤右衛門ポンプ場
28	大谷A	φ100	平成9	宮原ポンプ場	88	西山村新田A	φ100	平成24	宮原ポンプ場
29	御蔵A	φ80	平成10	宮原ポンプ場	89	南中野A	φ65	平成24	宮原ポンプ場
30	中尾A	φ65	平成15	藤右衛門ポンプ場	90	前地A	φ65	平成24	藤右衛門ポンプ場
31	中尾B	φ80	平成17	藤右衛門ポンプ場	91	下野田B	φ80	平成24	藤右衛門ポンプ場
32	大牧A	φ65	平成15	藤右衛門ポンプ場	92	別所A	φ80	平成25	公園ポンプ場
33	大牧B	φ80	平成17	藤右衛門ポンプ場	93	富前B	φ80	平成25	公園ポンプ場
34	太田窪A	φ65	平成15	藤右衛門ポンプ場	94	飯田A	φ65	平成25	公園ポンプ場
35	太田窪B	φ65	平成15	藤右衛門ポンプ場	95	飯田B	φ65	平成25	公園ポンプ場
36	不動入	φ75	平成12	藤右衛門ポンプ場	96	徳力A	φ100	平成26	岩槻第一ポンプ場
37	佐知川A	φ150	平成17	公園ポンプ場	97	公園A	φ80	平成26	公園ポンプ場
38	指扇A	φ80	平成7	公園ポンプ場	98	御蔵B	φ65	平成26	宮原ポンプ場
39	指扇B	φ65	平成7	公園ポンプ場	99	大谷口B	φ75	平成26	藤右衛門ポンプ場
40	指扇C	φ65	平成11	公園ポンプ場	100	大谷C	φ65	平成26	宮原ポンプ場
41	中野林A	φ80	平成12	公園ポンプ場	101	太田窪D	φ65	平成26	藤右衛門ポンプ場
42	土屋A	φ150	平成13	公園ポンプ場	102	東宮下3A	φ80	平成26	宮原ポンプ場
43	大戸西谷	φ65	平成10	落合ポンプ場	103	深作F	φ75	平成26	宮原ポンプ場
44	砂	φ150	平成2	宮原ポンプ場	104	高畑A	φ100	平成26	藤右衛門ポンプ場
45	宮原1A	φ50	平成4	宮原ポンプ場	105	佐知川C	φ65	平成28	公園ポンプ場
46	宮原4A	φ65	平成14	宮原ポンプ場	106	清河寺A	φ65	平成28	公園ポンプ場
47	日進	φ50	昭和63	宮原ポンプ場	107	西遊馬A	φ80	平成28	公園ポンプ場
48	日進3A	φ65	平成12	宮原ポンプ場	108	白輪A	φ80	平成28	藤右衛門ポンプ場
49	東大成2A	φ100	平成4	宮原ポンプ場	109	文蔵A	φ150	平成28	藤右衛門ポンプ場
50	櫛引2A	φ65	平成13	宮原ポンプ場	110	染谷3A	φ80	平成28	宮原ポンプ場
51	桜木4B	φ50	平成7	公園ポンプ場	111	東宮下2A	φ65	平成29	宮原ポンプ場
52	桜木4C	φ65	平成11	公園ポンプ場	112	中野田A	φ80	平成29	藤右衛門ポンプ場
53	上小A	φ50	平成8	公園ポンプ場	113	三橋2A	φ65	平成29	公園ポンプ場
54	吉敷2A	φ100	平成7	公園ポンプ場	114	清河寺B	φ65	平成29	公園ポンプ場
55	堀の内1A	φ80	平成10	公園ポンプ場	115	徳力B	φ100	平成29	岩槻第一ポンプ場
56	天沼1A	φ100	平成10	公園ポンプ場	116	小溝A	φ65	平成30	岩槻第一ポンプ場
57	北袋1A	φ50	平成7	公園ポンプ場	117	堀の内3A	φ65	令和1	公園ポンプ場
58	上木崎	φ50	平成8	藤右衛門ポンプ場	118	大間木A	φ65	令和2	藤右衛門ポンプ場
59	上木崎3A	φ65	平成17	藤右衛門ポンプ場	119	プラザA	φ250	令和1	公園ポンプ場
60	上木崎3B	φ65	平成17	藤右衛門ポンプ場	120	清河寺C	φ75	令和2年	公園ポンプ場

データ編 (インフラ)

■市立病院

	名称	住所	延床面積(m ²)	敷地面積(m ²)	複合施設区分	建物保有状況	土地保有状況	建築年	建物構造	利用状況			運営方法
										入院患者数	外来患者数	病床数	
市立病院	病院本館	緑区大字三室2460番地	50,186	56,403	単独	所有	所有		R1 SRC造	172,133	261,112	計637 一般577 結核20 感染症10 精神30	直営
	別館		3,287					R1 RC造					
	スロープ棟		764					R1 RC造					
	第2別館		1,392					H29 S造					
	西病棟		16,783					S63 SRC造					
	東病棟		8,643					S47 RC造					
	さくらそうA・ひまわり病棟		1,139					S58 RC造					
	さくらそつB病棟		1,065					S58 RC造					
	東館		1,988					H13 RC造					
	託児棟		306					H28 W造					
	エネルギー棟		853					S63 SRC造					
	新エネルギーセンター棟		2,658					H28 RC造					
	外来者用トイレ		48					H20 RC造					
	立体駐車場		6,092					H29 RC造					
	看護師寮(しらすぎ寮)A棟		1,896					H3 RC造					
	看護師寮(しらすぎ寮)B棟		1,618					H5 RC造					
合計	-	-	98,719	-	-	-	-	-	-	-	-	-	-