

令和4年度
さいたま市
公共施設マネジメント白書

(令和3年度の現況)

令和5年3月
(令和6年3月一部改訂)
さいたま市



目次

1 白書作成の目的

- (1) 白書作成の目的 1
- (2) 対象施設 1

2 ハコモノ施設進行管理編

- (1) ハコモノ施設総量の状況 2
- (2) ハコモノ施設分類別（小分類）の床面積の割合 3
- (3) ハコモノ施設総量の推移 4
- (4) ハコモノ施設のコスト状況（改修・更新費） 5
- (5) ハコモノ施設のコスト状況（総コスト） 6
- (6) ハコモノ施設の経常的経費（維持管理に係る経費）の内訳 7
- (7) ハコモノ施設の臨時的経費（新設、更新、予防保全等に係る経費）の内訳 8

3 インフラ施設進行管理編

- (1) インフラ施設総量の状況 9
- (2) インフラ施設のコスト状況 10
- (3) インフラ施設別の事業費、一般財源 11

4 令和3年度の公共施設マネジメントの取組状況

- (1) 予防保全と維持改修 12
- (2) 公共施設マネジメントの取組年表（参考） 13

5 データ編

- (1) データの見方（ハコモノ） 14
- (2) データ編（ハコモノ） 16
- (3) データ編（インフラ） 33

1 白書作成の目的

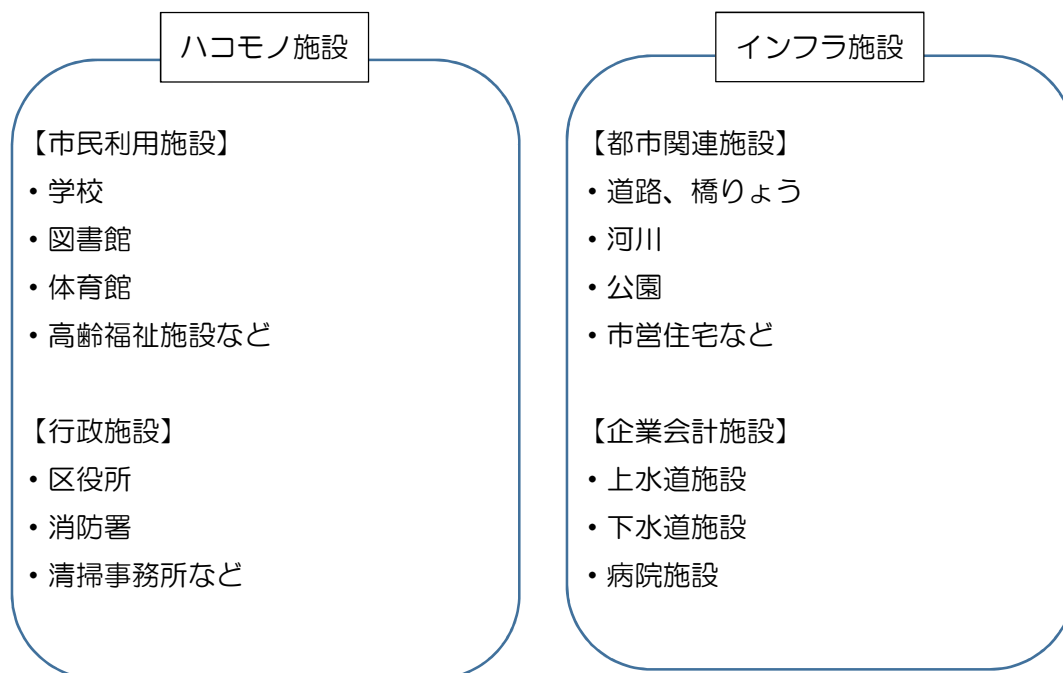
(1) 白書作成の目的

さいたま市公共施設マネジメント白書（以下、「白書」とする。）は、公共施設の利用状況、コスト状況等のデータを集計し、資料として公表するとともに、令和3年3月に策定した「さいたま市公共施設マネジメント計画・第2次アクションプラン（以下、「公共施設マネジメント計画」とする。）で定める、面積及びコスト目標の進捗状況の確認を行うものです。

また、白書のデータ等を基に、「さいたま市施設カルテ」を作成し、施設データを見える化することで、現状分析のための基礎資料とするとともに、より効率的な運営方法を検討するための材料として活用することも目的としています。

(2) 対象施設

白書は、本市が保有し、又は借り上げている全施設を対象としており、ハコモノ施設（市民利用施設、行政施設）とインフラ施設（都市関連施設、企業会計施設）に分類しています。



2 ハコモノ施設進行管理編

公共施設マネジメント計画では、「60年間でハコモノ施設総量（総床面積）を15%程度縮減すること」や「長寿命化（予防保全）や面積縮減等の取組を行うことで、コスト削減を図ること」などを目標としております。毎年度白書を更新し、年度単位で計画の進捗状況を確認することで、PDCAサイクルに沿った進行管理を行います。

(1) ハコモノ施設総量の状況

令和3年度の市が保有するハコモノ施設数は、860施設。施設総量は、約234.1万㎡となります。

令和3年度ハコモノ施設分類別の施設数及び延床面積

	大分類	中分類	小分類	施設数	延床面積 (㎡)	面積 割合	
ハ コ モ ノ	市 民 利 用 施 設	1 市民文化・社会教育系施設	コミュニティ関連施設（コミュニティ施設）	21	61,456	2.6%	
			コミュニティ関連施設（公民館）	60	60,751	2.6%	
			市民文化施設	12	96,922	4.1%	
			図書館	27	38,331	1.6%	
			博物館等	24	25,716	1.1%	
			社会教育系その他施設	6	1,975	0.1%	
		2 スポーツ・レクリエーション系施設	体育館等	15	49,727	2.1%	
			レクリエーション施設・保養施設	4	10,118	0.4%	
		3 産業系施設	産業振興施設	8	18,509	0.8%	
		4 学校教育系施設	学校（小学校）	104	799,020	34.1%	
			学校（中学校）	58	538,142	23.0%	
			学校（高等学校等）	6	70,195	3.0%	
			少年自然の家	1	12,102	0.5%	
		5 保健福祉系施設	保健衛生施設	11	25,519	1.1%	
			社会福祉施設	3	7,373	0.3%	
			高齢福祉施設	29	28,245	1.2%	
			障害福祉施設	15	19,655	0.8%	
			児童福祉施設（保育所）	53	35,767	1.5%	
			児童福祉施設（放課後児童クラブ）	107	13,275	0.6%	
			児童福祉施設（その他児童福祉施設）	28	28,133	1.2%	
			公衆便所	32	1,460	0.1%	
		行 政 施 設	1 行政系施設	庁舎等（庁舎等）	29	117,243	5.0%
				庁舎等（事務所・事業所等）	30	41,446	1.8%
				教育施設	10	10,933	0.5%
				消防施設（消防庁舎・署所等）	28	49,617	2.1%
				消防施設（消防分団車庫等）	64	4,865	0.2%
				環境施設	16	124,010	5.3%
その他施設	59			50,676	2.2%		
ハコモノ計				860	2,341,181	100%	

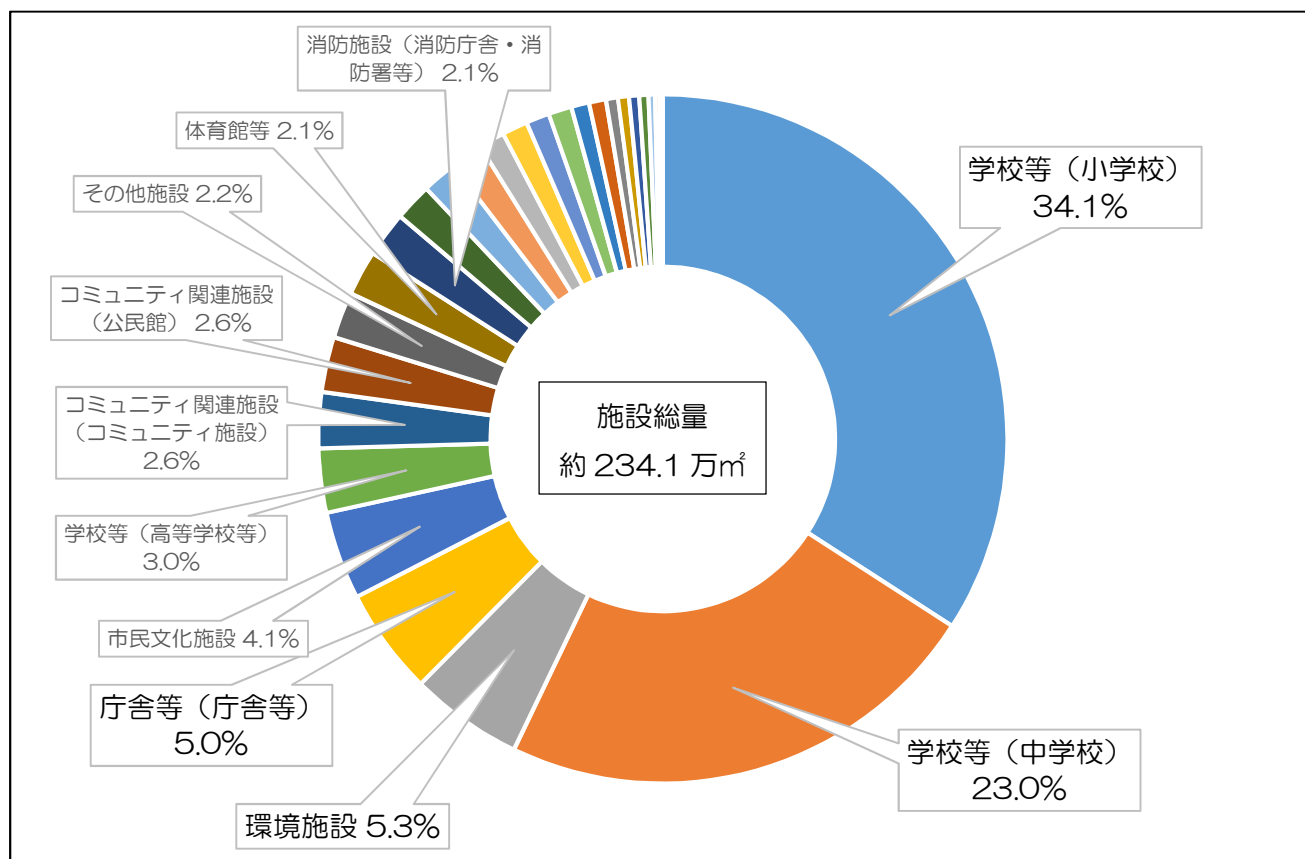
注1：借上施設除く（借上施設30施設、17,260㎡）

(2) ハコモノ施設分類別（小分類）の床面積の割合

施設分類別（小分類）で延床面積の割合が多いのは、小学校が34.1%、中学校が23.0%、環境施設が5.3%、庁舎等が5.0%の順となります。

特に多い分野は、小学校、中学校、高等学校等の学校教育系施設であり、合わせるとハコモノ施設全体の約60%を占めています。

令和3年度ハコモノ施設分類別（小分類）の施設総量の割合



(3) ハコモノ施設総量の推移

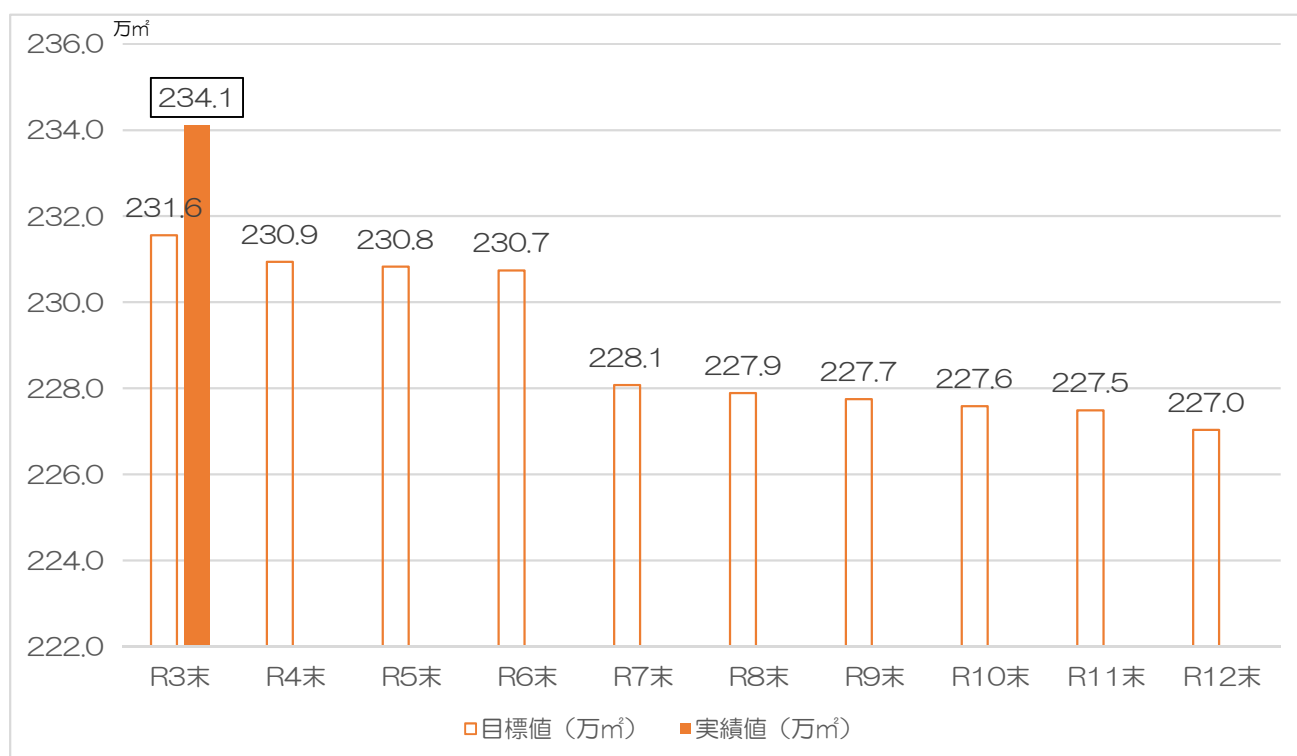
令和3年度時点のハコモノ施設総量は、約 234.1 万㎡であり、前年度と比べて約 2.6 万㎡増加しています。

増加した主な要因としては、市民会館おおみや（Ra i B o C H a l l）（15,311 ㎡）、大宮国際中等教育学校（6,092 ㎡）、中央消防署（3,168 ㎡）、東部清掃事務所（2,373 ㎡）等の新設・更新等が挙げられます。

また、（旧）市民会館おおみや（7,316 ㎡）、（旧）中央消防署（1,212 ㎡）等の建替え施設の解体が完了していないため、施設総量が一時的に増加しております。

一方で、令和3年度中に解体した主な施設は、旧岩槻消防署（1,102 ㎡）、三橋小学校の一部解体（2,026 ㎡）、東部環境センターの一部解体（3,334 ㎡）等が挙げられます。

ハコモノ施設総量の目標値と実績



(施設総量)『ハコモノ三原則』に掲げた目標「60年間で15%程度の縮減」

基準面積 (R1 末)	第2期 (R12 末)	第3期 (R22 末)	第4期 (R32 末)	第5期 (R42 末)	第6期 (R52 末)	縮減率	
233.2 万㎡	227.0 万㎡	225.2 万㎡	221.2 万㎡	211.5 万㎡	206.0 万㎡	-15.0%	
内訳	更新	-0.1 万㎡	-1.8 万㎡	-4.0 万㎡	-9.7 万㎡	-5.5 万㎡	-9.1%
	廃止	-6.0 万㎡	第3期から第6期の間で、-7.8 万㎡				-5.9%

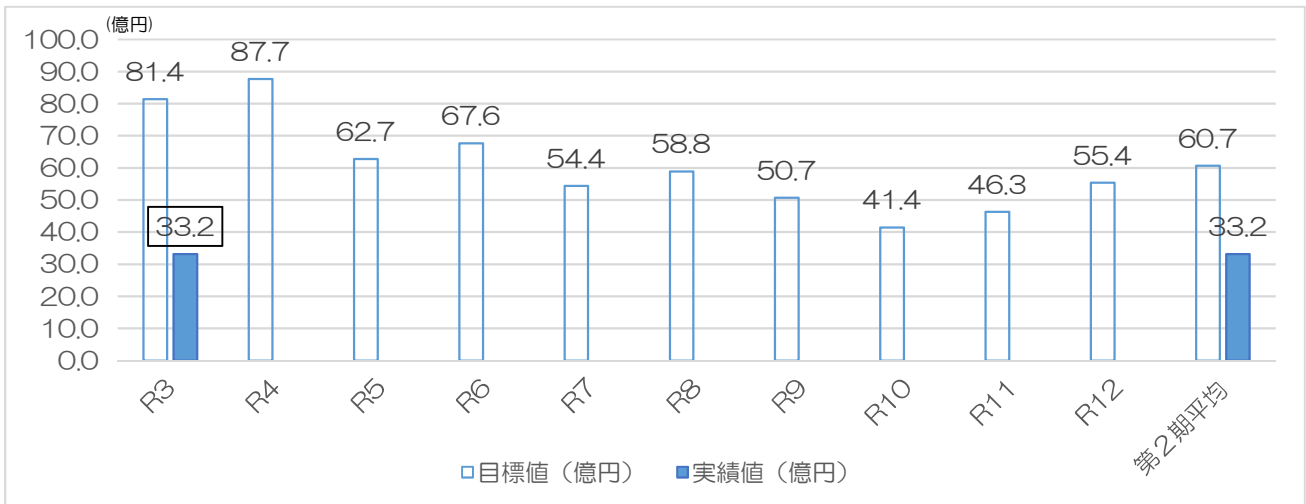
(4) ハコモノ施設のコスト状況（改修・更新費）

令和3年度のハコモノ施設の改修・更新に係る事業費は、予防保全費が約 34.8 億円（一般財源約 6.7 億円）、維持改修費が約 18.6 億円（一般財源約 5.4 億円）、更新費が約 140 億円（一般財源約 21.1 億円）となっており、合計で約 193.4 億円（一般財源約 33.2 億円）となります。

ハコモノ施設の改修・更新費の目標値と実績（事業費）



ハコモノ施設の改修・更新費の目標値と実績（一般財源）



(ハコモノ) 第2次アクションプラン実行時の期別コスト推計（一般財源ベース）

基準額 ^{※1} [A]	第1期 (H26~R2)	第2期 (R3~12)	第3期 (R13~22)	第4期 (R23~32)	計[B] (H26~R32)	B/A
68.7 億円	376.5 億 ^{※2} (62.8 億円)	606.5 億円 (60.7 億円)	777.0 億円 (77.7 億円)	804.2 億円 (80.4 億円)	2564.2 億円 (71.2 億円)	1.04

(下段の () 内は、年平均コスト)

※1：第1次アクションプランにおける目標額の平均に物価上昇率（平成23年度を基準とした平成30年度における建設工事費デフレーター（暫定値）1.115 を乗じたもの

※2：令和2年度を除いた実績値

(5) ハコモノ施設のコスト状況（総コスト）

白書で示す各経費については、以下のとおりです。

- ・「経常的経費」：光熱水費、修繕料、施設等保守管理委託料などの維持管理に係る経費。
- ・「臨時的経費」：建設設計等委託料、その他委託料、工事請負費などの予防保全、維持改修等の臨時的に係る経費。
- ・予算要求区分の公共施設マネジメント経費で支出した費用のみ計上しており、人件費等の事業運営費、減価償却費は含めません。

令和3年度ハコモノ施設の総コスト（千円）

		経常的経費	臨時的経費	総コスト		
		事業費(千円)	事業費(千円)	事業費(千円)	割合	事業費 /㎡
Ⅰ 市民利用施設	1 市民文化・社会教育系施設	2,546,342	13,008,013	15,554,355	34.3%	54.5
	コミュニティ関連施設（コミュニティ施設）	576,383	404,846	981,229	2.2%	16.0
	コミュニティ関連施設（公民館）	373,831	698,773	1,072,604	2.4%	17.7
	市民文化施設	993,519	10,914,153	11,907,672	26.3%	122.9
	図書館等	289,533	434,389	723,922	1.6%	18.9
	博物館等	289,827	441,486	731,313	1.6%	28.4
	社会教育系その他施設	23,249	114,366	137,615	0.3%	69.7
	2 スポーツ・レクリエーション系施設	404,861	79,853	484,714	1.1%	8.1
	体育館等	314,299	8,800	323,099	0.7%	6.5
	レクリエーション施設・保養施設	90,562	71,053	161,615	0.4%	16.0
	3 産業系施設	203,233	418,957	622,190	1.4%	32.3
	産業振興施設	203,233	418,957	622,190	1.4%	32.3
	4 学校教育系施設	3,809,220	9,436,500	13,245,720	29.2%	9.3
	学校等（小学校）	2,300,463	5,092,180	7,392,643	16.3%	9.3
	学校等（中学校）	1,327,989	1,413,926	2,741,915	6.0%	5.1
	学校等（高等学校等）	95,862	2,867,967	2,963,829	6.5%	42.2
	少年自然の家	84,906	62,427	147,333	0.3%	12.2
	5 保健福祉系施設	2,343,493	1,455,175	3,798,668	8.4%	23.0
	保健衛生施設	651,869	149,230	801,099	1.8%	31.4
	社会福祉施設	60,441	2,314	62,755	0.1%	8.5
	高齢福祉施設	566,743	231,196	797,939	1.8%	28.3
障害福祉施設	149,114	34,210	183,324	0.4%	9.3	
児童福祉施設（保育所）	609,460	778,808	1,388,268	3.1%	33.5	
児童福祉施設（放課後児童クラブ）	4,334	0	4,334	0.0%	0.3	
児童福祉施設（その他児童福祉施設）	204,848	259,397	464,245	1.0%	16.3	
公衆便所	96,684	20	96,704	0.2%	64.9	
Ⅱ 行政施設	1 行政系施設	8,211,843	3,415,379	11,627,222	25.6%	28.4
	庁舎等（庁舎等）	1,258,896	212,659	1,471,555	3.2%	11.7
	庁舎等（事務所・事業所等）	875,457	269,224	1,144,681	2.5%	26.7
	教育施設	51,815	584,108	635,923	1.4%	56.6
	消防施設（消防庁舎・消防署等）	334,807	1,467,140	1,801,947	4.0%	36.3
	消防施設（消防分団庫車等）	7,917	197,324	205,241	0.5%	42.2
	環境施設	5,610,598	684,924	6,295,522	13.9%	50.8
	その他施設	72,352	0	72,352	0.2%	1.4
総計		17,518,991	27,813,877	45,332,869	100.0%	19.2

(6) ハコモノ施設の経常的経費（維持管理に係る経費）の内訳

経常的経費の内訳は、光熱水費、修繕料（予防保全によるものではなく、緊急的な施設修繕）、施設等保守管理委託料の他、消耗品費、賃借料等の施設の維持管理に係る経費となります。

経常的経費は、全体で約 175 億円支出しており、施設等保守管理委託料が約 69 億円(39%)、光熱水費が約 46 億円 (26%)、修繕料が約 25 億円 (14%) となります。

特に環境施設の支出が多く、合計で約 56 億円 (32%) となっており、次に小学校が約 23 億円 (13.1%)、中学校が約 13 億円 (7.6%) となります。

令和3年度ハコモノ施設の経常的経費（千円）

		経常的経費				合計	割合	合計 /㎡
		光熱水費	修繕料	施設等保守 管理委託料	その他経費			
I 市民利用施設	1 市民文化・社会教育系施設	616,725	127,841	1,308,364	493,411	2,546,342	14.5%	8.9
	コミュニティ関連施設（コミュニティ施設）	112,184	15,008	262,917	186,274	576,383	3.3%	9.4
	コミュニティ関連施設（公民館）	133,611	43,822	120,946	75,452	373,831	2.1%	6.2
	市民文化施設	189,858	51,504	696,171	55,986	993,519	5.7%	10.3
	図書館等	116,767	6,277	76,599	89,890	289,533	1.7%	7.6
	博物館等	60,273	10,559	144,466	74,529	289,827	1.7%	11.3
	社会教育系その他施設	4,032	671	7,266	11,280	23,249	0.1%	11.8
	2 スポーツ・レクリエーション系施設	146,999	31,917	136,446	89,499	404,861	2.3%	6.8
	体育館等	96,221	27,426	124,986	65,666	314,299	1.8%	6.3
	レクリエーション施設・保養施設	50,778	4,491	11,460	23,833	90,562	0.5%	9.0
	3 産業系施設	33,308	10,343	146,577	13,005	203,233	1.2%	10.6
	産業振興施設	33,308	10,343	146,577	13,005	203,233	1.2%	10.6
	4 学校教育系施設	2,349,987	685,898	256,333	517,002	3,809,220	21.7%	2.7
	学校等（小学校）	1,431,380	425,417	129,919	313,747	2,300,463	13.1%	2.9
	学校等（中学校）	872,492	233,737	58,359	163,400	1,327,989	7.6%	2.5
	学校等（高等学校等）	26,604	18,779	28,542	21,937	95,862	0.5%	1.4
	少年自然の家	19,511	7,965	39,512	17,918	84,906	0.5%	7.0
	5 保健福祉系施設	600,439	188,338	1,175,752	378,964	2,343,493	13.4%	14.2
	保健衛生施設	105,741	75,299	419,866	50,963	651,869	3.7%	25.5
	社会福祉施設	20,936	2,934	32,550	4,021	60,441	0.3%	8.2
	高齢福祉施設	147,248	33,006	326,595	59,894	566,743	3.2%	20.1
障害福祉施設	55,730	13,874	43,058	36,452	149,114	0.9%	7.6	
児童福祉施設（保育所）	190,239	57,938	176,237	185,046	609,460	3.5%	14.7	
児童福祉施設（放課後児童クラブ）	242	26	4,041	25	4,334	0.0%	0.3	
児童福祉施設（その他児童福祉施設）	58,543	2,744	115,826	27,735	204,848	1.2%	7.2	
公衆便所	21,760	2,517	57,579	14,828	96,684	0.6%	64.9	
II 行政施設	1 行政系施設	822,841	1,493,917	3,895,366	1,999,718	8,211,843	46.9%	20.1
	庁舎等（庁舎等）	252,883	61,845	412,751	531,417	1,258,896	7.2%	10.0
	庁舎等（事務所・事業所等）	188,434	40,298	279,746	366,978	875,457	5.0%	20.4
	教育施設	22,176	4,092	15,274	10,273	51,815	0.3%	4.6
	消防施設（消防庁舎・消防署等）	160,061	49,510	97,662	27,574	334,807	1.9%	6.7
	消防施設（消防分団車庫等）	3,896	900	755	2,366	7,917	0.0%	1.6
	環境施設	191,006	1,314,578	3,063,521	1,041,493	5,610,598	32.0%	45.2
	その他施設	4,385	22,693	25,657	19,617	72,352	0.4%	1.4
	総計	4,570,300	2,538,254	6,918,838	3,491,599	17,518,991	100.0%	7.4

※指定管理料（その他委託料）の人員費分は含まない

(7) ハコモノ施設の臨時的経費（新設、更新、予防保全等に係る経費）の内訳

臨時的経費の内訳は、建設設計等委託料、その他委託料、工事請負費の他、施設等保守管理委託料、公有財産購入費等の施設の新設、更新、改修等に係る経費となります。

臨時的経費は、全体で約 278 億円支出しており、工事請負費が約 112 億円（40%）、その他委託料が約 29 億円（10%）、建設設計等委託料が約 5 億円（2%）となります。

市民文化施設の支出が多い理由としては、RaiBoC Hall レイボックホール（市民会館おおみや）の新設に伴う公有財産購入費（その他経費）に約 105 億円支出していることが挙げられます。

また、学校教育系施設の工事請負費の支出が多く、工事請負費では全体の約半分を占めております。

令和3年度ハコモノ施設の臨時的経費（千円）

	臨時的経費				合計	割合	合計 /㎡	
	建設設計 等委託料	その他 委託料	工事請負費	その他経費				
I 市民 利用 施設	1 市民文化・社会教育系施設	34,423	128,302	1,499,190	11,346,098	13,008,013	46.8%	45.6
	コミュニティ関連施設（コミュニティ施設）	25,135	0	371,913	7,798	404,846	1.5%	6.6
	コミュニティ関連施設（公民館）	5,680	8,393	508,130	176,570	698,773	2.5%	11.5
	市民文化施設	0	115,254	0	10,798,899	10,914,153	39.2%	112.6
	図書館等	0	0	125,313	309,076	434,389	1.6%	11.3
	博物館等	3,608	4,655	405,460	27,763	441,486	1.6%	17.2
	社会教育系その他施設	0	0	88,374	25,992	114,366	0.4%	57.9
	2 スポーツ・レクリエーション系施設	0	2,543	57,122	20,188	79,853	0.3%	1.3
	体育館等	0	0	0	8,800	8,800	0.0%	0.2
	レクリエーション施設・保養施設	0	2,543	57,122	11,388	71,053	0.3%	7.0
	3 産業系施設	10,830	1,694	366,676	39,757	418,957	1.5%	21.8
	産業振興施設	10,830	1,694	366,676	39,757	418,957	1.5%	21.8
	4 学校教育系施設	352,459	2,710,609	5,386,073	987,359	9,436,500	33.9%	6.6
	学校等（小学校）	265,709	52,241	4,015,401	758,829	5,092,180	18.3%	6.4
	学校等（中学校）	84,242	15,520	1,114,031	200,133	1,413,926	5.1%	2.6
	学校等（高等学校等）	2,508	2,634,543	216,092	14,824	2,867,967	10.3%	40.9
	少年自然の家	0	8,305	40,549	13,573	62,427	0.2%	5.2
	5 保健福祉系施設	86,856	33,672	1,024,563	310,084	1,455,175	5.2%	8.8
	保健衛生施設	36,159	0	0	113,071	149,230	0.5%	5.8
	社会福祉施設	0	0	0	2,314	2,314	0.0%	0.3
	高齢福祉施設	7,238	0	195,190	28,768	231,196	0.8%	8.2
障害福祉施設	9,389	20,383	0	4,438	34,210	0.1%	1.7	
児童福祉施設（保育所）	15,001	10,715	598,615	154,477	778,808	2.8%	18.8	
児童福祉施設（放課後児童クラブ）	0	0	0	0	0	0.0%	0.0	
児童福祉施設（その他児童福祉施設）	19,069	2,574	230,758	6,996	259,397	0.9%	9.1	
公衆便所	0	0	0	20	20	0.0%	0.0	
II 行政 施設	1 行政系施設	63,735	62,114	2,891,593	397,937	3,415,379	12.3%	8.3
	庁舎等（庁舎等）	4,529	30,299	147,859	29,972	212,659	0.8%	1.7
	庁舎等（事務所・事業所等）	13,328	10,600	0	245,297	269,224	1.0%	6.3
	教育施設	0	2,618	565,012	16,478	584,108	2.1%	52.0
	消防施設（消防庁舎・消防署等）	29,697	5,538	1,424,950	6,955	1,467,140	5.3%	29.6
	消防施設（消防分団庫車等）	6,006	5,890	185,388	40	197,324	0.7%	40.6
	環境施設	10,175	7,169	568,384	99,196	684,924	2.5%	5.5
	その他施設	0	0	0	0	0	0.0%	0.0
総計	548,303	2,938,934	11,225,217	13,101,424	27,813,877	100.0%	11.8	

3 インフラ施設進行管理編

(1) インフラ施設総量の状況

令和3年度のインフラ施設数、規模等は下表のとおり。詳細は、データ編（インフラ）を参照してください。

令和3年度インフラ施設（建物）の施設数及び延床面積

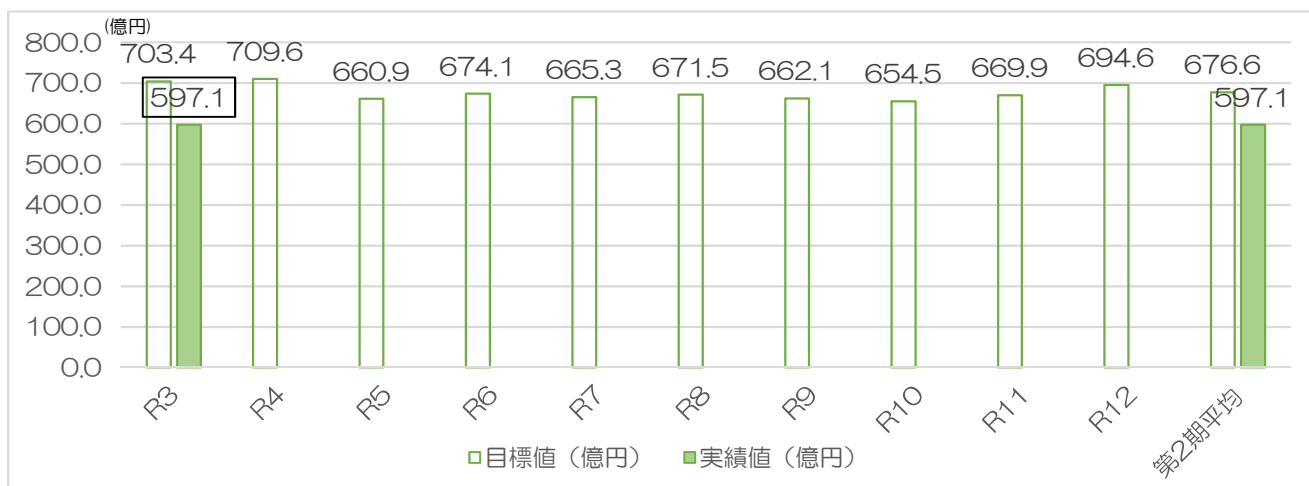
大分類	中分類	小分類	施設数等	規模	建物面積	
Ⅲ 都市関連施設	1 都市基盤系施設	道路・橋りょう	都市計画道路	163 路線	370.4km	-
			道路	21,619 路線	4214.4km	-
			管理橋りょう	1,094 橋	22.0km	-
		河川	準用河川	15 本	33.6km	-
			普通河川	6,100 本	1,558km	-
			排水機場	2 施設	-	1,203 m ²
			排水ポンプ施設	66 施設	-	-
			ゲート施設	8 施設	-	39 m ²
		公園	都市公園	1,003 施設	446.2ha	56,416 m ²
			地域プール	3 施設	-	4,753 m ²
			サッカー場	1 施設	-	10,232 m ²
		駐車場等	自動車駐車場	5 施設	-	64,989 m ²
			自転車駐車場	26 施設	-	41,401 m ²
			自転車保管所	5 施設	-	412 m ²
			バスターミナル	1 施設	-	488 m ²
			鉄道駅舎	6 施設	-	6,075 m ²
		市街地開発事業	区画整理	23 事業	-	-
			再開発	4 事業	-	-
		防火水そう		4,277 基	-	-
		農業水利施設	農業用水路	122 路線	65km	-
	揚水機場等		3 施設	-	36 m ²	
	歩行者デッキ	歩行者デッキ	1 施設	-	2,350 m ²	
	みどり推進施設	特別緑地保全地区	14 施設	7.02ha	-	
		自然緑地	19 施設	4.16ha	-	
	2 市営住宅等	市営住宅等	市営住宅	34 施設	-	153,620 m ²
			改良住宅	1 施設	-	880 m ²
市民住宅			1 施設	-	1,292 m ²	
Ⅳ 企業会計施設	1 上水道施設	上水道施設	配水管	-	3,669km	-
			配水場	13 施設	-	17,180 m ²
			浄水場	7 施設	-	2,178 m ²
			庁舎等	4 施設	-	12,779 m ²
			広場等(配水池上部)	4 施設	-	172 m ²
	2 下水道施設	下水道施設	管路	-	3,498km	-
			ポンプ場	19 施設	-	18,722 m ²
			下水処理センター	1 施設	-	5,625 m ²
	3 病院施設	病院施設	1 施設	-	98,752 m ²	
	インフラ計			-	-	499,594 m ²

※借上げ施設除く

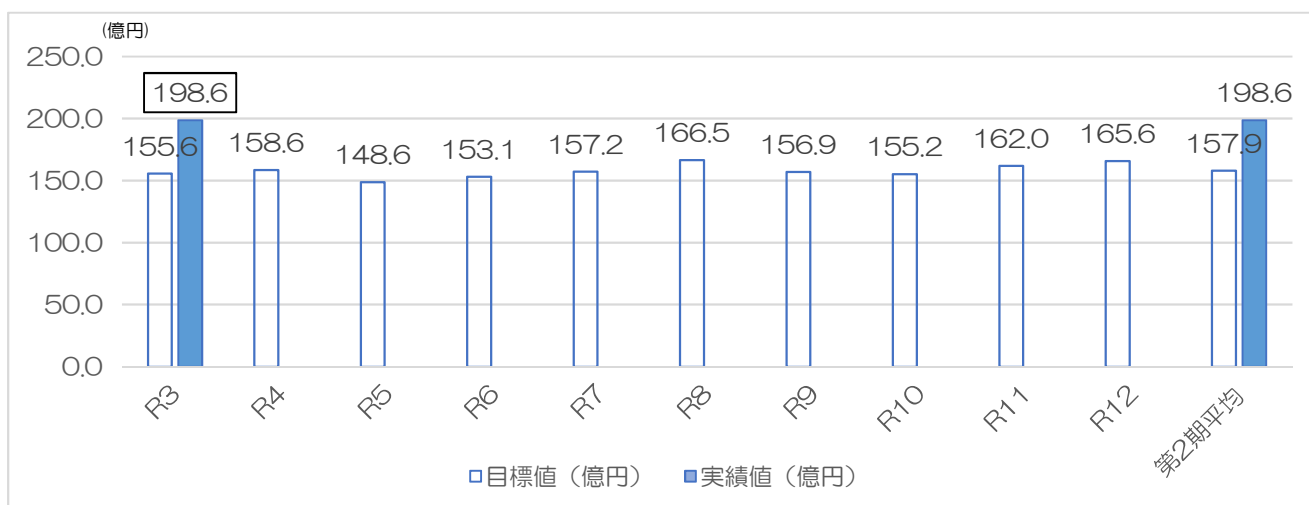
(2) インフラ施設のコスト状況

令和3年度のインフラ施設の長寿命化計画実施に係る事業費は、約 597.1 億円（一般財源 198.6 億円）となります。

令和3年度インフラ施設のコスト推移（事業費）



令和3年度インフラ施設のコスト推移（一般財源）



(インフラ) 第2次アクションプラン実行時の期別コスト推計（一般財源ベース）

基準額*1 [A]	第1期 (H26~R2)	第2期 (R3~12)	第3期 (R13~22)	第4期 (R23~32)	計[B] (H26~R32)	B/A
227.3 億円	969.0 億円*2 (161.5 億円)	1579.4 億円 (157.9 億円)	1644.4 億円 (164.4 億円)	1780.6 億円 (178.1 億円)	5973.5 億円 (165.9 億円)	0.73

（下段の（ ）内は、年平均コスト）

※1：第1次アクションプランにおける目標額の平均に物価上昇率（平成23年度を基準とした平成30年度における建設工事費デフレーター（暫定値）1.115を乗じたもの

※2：令和2年度を除いた実績値

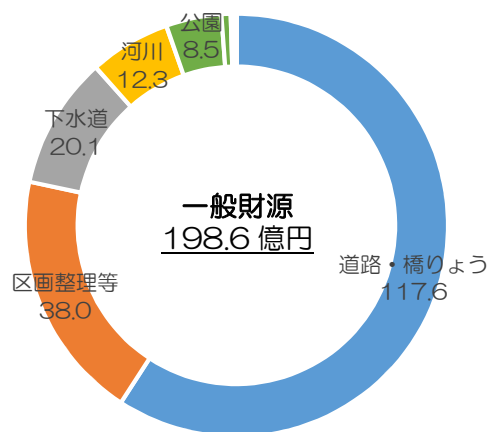
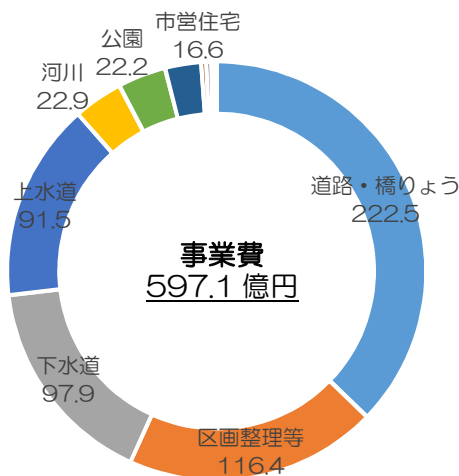
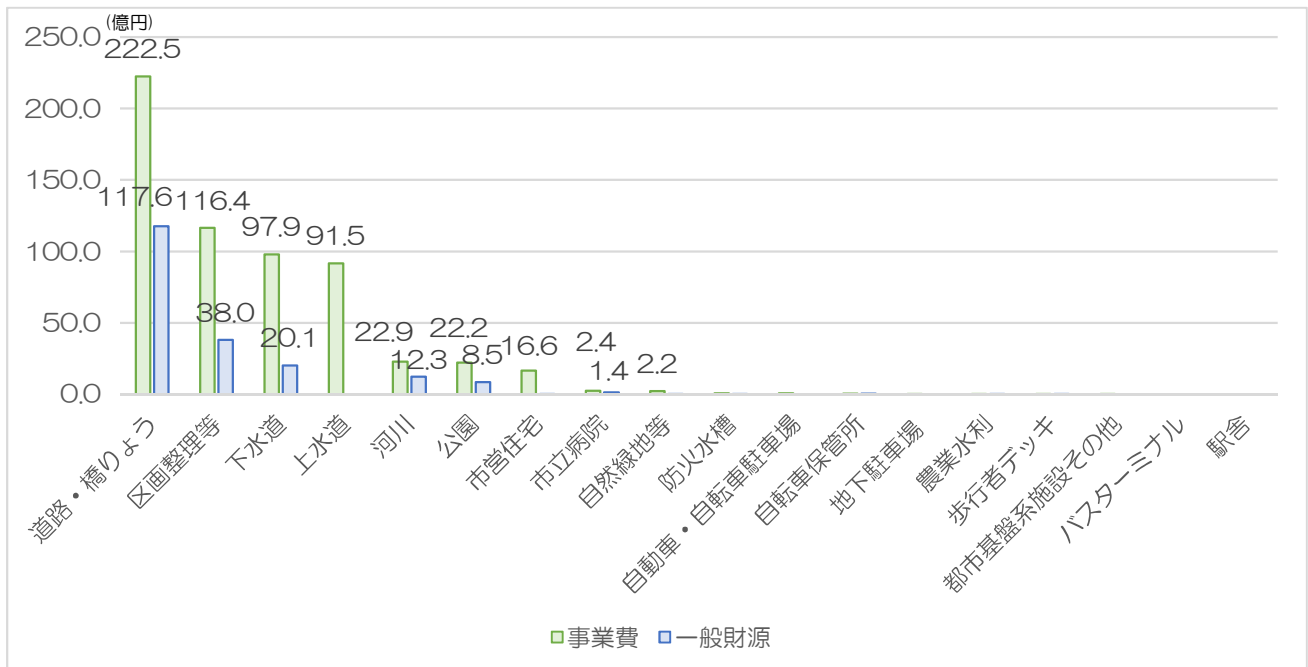
(3) インフラ施設別の事業費、一般財源

令和3年度のインフラ施設の実業費の内、道路・橋りょうに係る実業費（一般財源）が222.5億円（117.6億円）であり、全体実業費の37%を占めている。道路・橋りょうの主な実業費は、道路維持実業費で約68億円（約47億円）、交通安全施設整備実業費で約34億円（約18億円）、橋りょう維持実業費で約26億円（約10億円）となっている。

次に区画整理等に係る実業費（一般財源）が約116.4億円（約38.0億円）、下水道が約97.9億円（約20.1億円）、上水道が約91.5億円（0円）となっている。

なお、下水道、上水道、市営住宅など、使用料、賃料による自主財源がある施設については、一般財源が抑えられている。

令和3年度インフラ施設別の実業費、一般財源



4 令和3年度の公共施設マネジメントの取組状況

(1) 予防保全と維持改修

公共施設の約半数は、1970年代から1980年代にかけて整備され、築後30年以上経過し、今後の老朽化に伴う修繕・改修が増加し、多くの費用が必要な状況であります。

本市では、市民が安全に安心して、長く使い続けることができる施設を提供するとともに、コストの軽減・平準化を図る「予防保全（構造物や建築物の損傷が顕在化する前に予防的に対策を行う管理手法。計画保全ともいう。）」を実施しています。

令和3年度は、躯体の健全性調査を1施設、基本計画・設計を25施設、工事を26施設実施しました。

その他、計画的な予防保全ではなく、事後保全で行う修繕・改修については、「維持改修」を実施しており、令和3年度は、令和2年度の繰り越し分も含めて39件実施しました。

【令和3年度の主な予防保全の実績】

- ・宮原児童センター（躯体の健全性調査）
- ・西区役所（基本計画）
- ・東大宮コミュニティセンター（設計）
- ・尾間木小学校（中規模修繕、長寿命化修繕）
- ・大宮花の丘農林公苑（中規模修繕）
- ・常盤公民館（大規模改修）など

【令和3年度の主な維持改修の実績】

- ・青少年宇宙科学館（空調設備改修工事）
- ・大原中学校（校庭改修・散水設備設置工事）
- ・大宮聖苑管理事務所（火葬炉全体積替・燃烧空気ブロウモーター交換等）
- ・西部環境センター（排ガス処理設備外補修）など

※用語の定義

躯体の健全性調査	大規模改修や長寿命化修繕を実施するのに適しているか否かを判断する材料とするため、建築物の骨組みの健全性を評価する調査。
中規模修繕	概ね築20年目に行う工事で、経年により劣化した機能を建築時の水準まで回復させること。
大規模改修	概ね築40年目に行う工事で、躯体の健全性調査を行った上で、長寿命化が期待できると判断されたものについては、劣化した機能を大規模改修時の水準まで回復させた上で、80年以上使用できるようにすること。
長寿命化修繕	概ね築60年目に行う工事で、躯体の健全性調査を行った上で、長寿命化が可能であると判断されたものについては、劣化した機能を大規模改修時の水準まで回復させた上で、80年以上使用できるようにすること。

(2) 公共施設マネジメントの取組年表（参考）

年度	計画・方針	白書	その他
平成13			H13.5 さいたま市誕生 (浦和市、大宮市、与野市が合併)
平成14	H15.3 公共施設適正配置方針		
平成15			H15.4 政令指定都市に移行
平成17	H18.3 公共施設適正配置方針（追補版）		H17.4 岩槻市と合併（行政区が10区に）
↓ 公共施設マネジメントの取組 ↓			
平成21	H21.11 行財政改革推進本部を設置し、公共施設マネジメント計画の策定に着手		
平成22	H22.10 公共施設マネジメント方針		H22.6 公共施設マネジメント会議を設置
年度	計画・方針	白書	その他
平成23	H23.5 公共施設マネジメント計画（平成22年度 中間報告）		
平成24	H24.6 公共施設マネジメント計画 （方針編）	H24.6 公共施設マネジメント計画 （平成23年度白書編） H25.3 公共施設マネジメント白書 （平成24年度版）	H25.4 さいたま市公共施設マネジメント計画 パンフレット
平成25	H26.3 公共施設マネジメント計画・ 第1次アクションプラン	H26.3 公共施設マネジメント白書 （平成25年度版）	H25.4 公共施設マネジメントの専担組織を設置
平成26			H26.8 さいたま市公共施設マネジメント計画・ 第1次アクションプランパンフレット H27.3 公共施設マネジメントシステムを構築
平成27	H27.7 さいたま市公共施設再編検討の進 め方手引き		H28.3 与野本町小学校複合施設整備基本計画
平成28		H29.3 公共施設マネジメント白書 （平成27年度版） 公共施設マネジメント白書 （平成28年度版）	H29.3 与野本町小学校複合施設整備基本設計
平成29	H30.3 公共施設マネジメント計画・ 第1次アクションプランの見直し	H30.3 公共施設マネジメント白書 （平成29年度版）	H30.3 与野本町小学校複合施設整備実施設計
平成30		H31.3 公共施設マネジメント白書 （平成30年度版）	H30.10 与野本町小学校複合施設工事着工 H31.3 さいたま市公共施設マネジメント画・ 第1次アクションプランパンフレット
令和元		R2.3 公共施設マネジメント白書 （令和元年度版）	R2.3 与野本町小学校複合施設竣工
令和2	R3.3 公共施設マネジメント計画・ 第2次アクションプランの策定	R3.3 公共施設マネジメント白書 （令和2年度版）	
令和3		R4.3 施設カルテ 公共施設マネジメント白書 （令和3年度版）	

5 データ編

(1) データの見方（ハコモノ）

データの時点

- この白書に掲載した数値等は、令和3年度の1年間の数値であり、一定の状態を表す数値等については、令和4年3月31日における状態を示す数値である。

施設情報

- 小分類：公共施設マネジメント計画で定めた施設分類。
- 施設名：施設の名称を掲載。
- 所在地：施設の所在地を掲載。
- 延床面積：施設の延床面積を掲載している。複合施設は原則として複合施設全体の延床面積を専有面積で按分した面積。
- 敷地面積：市が所有している外形上の敷地面積を示す。複合施設は、複合施設全体の敷地面積を表示。
- 複合施設区分 単独：単一の建物内に単一の施設のみが存在するもの。
複合：同一の建物内に複数の施設が同居しているもの。
併設：同一の敷地に単一の施設が複数の建物に分かれて存在するもの。
- 建物保有状況 所有：建物のすべてを市が保有しているもの。
区分所有：建物のうち、施設の床について市が区分所有しているもの。
借上：建物の全部又は一部を借り上げているもの。
- 土地保有状況 所有：敷地のすべてを市が保有しているもの。
一部所有：敷地の一部を市が保有しているもの。
借上：敷地のすべてを借り上げているもの。
- 建築年：施設が竣工された年度。同一施設に複数の建築物がある場合は、代表建物の竣工された年度。
- 築年数：令和4年3月31日時点の築年数を算出。
- 構造 RC：鉄筋コンクリート造
SRC：鉄骨鉄筋コンクリート造
PC：プレキャストコンクリート造
S：鉄骨造
CB：コンクリートブロック
W：木造

利用状況

- 年間利用実績：令和3年度の施設の利用実績。（児童数（学校等）は年度末時点の在籍児童数）
- 年間稼働率：令和3年度の施設の稼働率。（利用コマ数/利用可能コマ数など）

コスト状況

- 収入：使用料、手数料、自動販売機等の収入などの収入を計上
- 支出（経常的経費）：光熱水費、修繕料、施設等保守管理委託料などの維持管理に係る経費を計上。
- 支出（臨時的経費）：建設設計等委託料、その他委託料、工事請負費などの予防保全、維持改修等の臨時的に係る経費を計上。

データ編 (ハコモノ)

施設情報											利用状況			収入			支出		
小分類	施設名	所在地	延床面積	敷地面積	複合施設区分	建物保有状況	土地保有状況	建築年	築年数	構造	年間利用実績	年間稼働率	収入	経常的経費	臨時的経費	合計			
01 コミュニティ関連施設 (コミュニティ施設)	市民活動サポーターセンター	浦和区東高砂町11番1	3,216.54	118.15	複合	区分所有	一部所有	2007	16	S	255,893	利用者数 (人)	3,394	37,922	2,376	40,298			
01 コミュニティ関連施設 (コミュニティ施設)	馬宮コミュニティセンター	西区大宇西遊馬533番1	3,696.38	5,633.00	複合	所有	所有	2002	21	RC	55,455	利用者数 (人)	5,157	40,666		40,666			
01 コミュニティ関連施設 (コミュニティ施設)	西部文化センター	西区三橋6丁目42番4	4,414.91	5,311.07	複合	所有	所有	1989	34	RC	73,810	利用者数 (人)	6,123	42,431		42,431			
01 コミュニティ関連施設 (コミュニティ施設)	日進公園コミュニティセンター	北区日進町1丁目312番2	629.73	762.53	単独	所有	所有	1969	54	RC	8,178	利用者数 (人)	296	7,377	168,458	175,835			
01 コミュニティ関連施設 (コミュニティ施設)	宮原コミュニティセンター	北区吉野町2丁目195番1	2,889.23	2,463.90	複合	所有	所有	1999	24	RC	49,859	利用者数 (人)	5,825	33,099		33,099			
01 コミュニティ関連施設 (コミュニティ施設)	高鼻コミュニティセンター	大宮区高鼻町2丁目292番1	2,060.12	1,105.81	単独	所有	所有	1971	52	RC	26,391	利用者数 (人)	2,271	13,234	14,046	27,280			
01 コミュニティ関連施設 (コミュニティ施設)	大宮工房館	大宮区境の内町1丁目577番3	1,691.90	1,240.34	単独	所有	所有	1997	26	RC	26,698	利用者数 (人)	1,975	9,285		9,285			
01 コミュニティ関連施設 (コミュニティ施設)	七里コミュニティセンター	見沼区大宮大谷1丁目210番	1,762.59	2,448.00	複合	所有	所有	1999	24	RC	36,467	利用者数 (人)	3,469	14,558		14,558			
01 コミュニティ関連施設 (コミュニティ施設)	片柳コミュニティセンター	見沼区染谷3丁目147番1	4,256.35	8,869.56	複合	所有	所有	2005	18	RC	79,283	利用者数 (人)	7,832	36,987		36,987			
01 コミュニティ関連施設 (コミュニティ施設)	東大宮コミュニティセンター	見沼区東大宮4丁目31番1	2,899.87	2,027.27	複合	所有	所有	1982	41	RC	63,969	利用者数 (人)	4,403	15,992	13,393	29,385			
01 コミュニティ関連施設 (コミュニティ施設)	上峰コミュニティホール	中央区上峰2丁目3番5	316.91	556.38	単独	所有	所有	1984	39	RC	9,589	利用者数 (人)	631	4,563		4,563			
01 コミュニティ関連施設 (コミュニティ施設)	西与野コミュニティホール	中央区桜丘2丁目6番28	872.59	1,629.13	複合	所有	所有	1992	31	RC	6,389	利用者数 (人)	434	5,023	203,455	208,478			
01 コミュニティ関連施設 (コミュニティ施設)	下落合コミュニティセンター	中央区大宮下落合1712番	991.66	482.71	単独	区分所有	一部所有	2002	21	RC	35,001	利用者数 (人)	2,596	11,771		11,771			
01 コミュニティ関連施設 (コミュニティ施設)	与野本町コミュニティセンター	中央区本町東3丁目5番43	2,539.90	3,825.19	複合	所有	所有	1980	43	RC	86,216	利用者数 (人)	7,678	12,200		12,200			
01 コミュニティ関連施設 (コミュニティ施設)	浦和コミュニティセンター	浦和区東高砂町11番1	4,222.21	155.00	複合	区分所有	一部所有	2007	16	S	211,348	利用者数 (人)	21,397	66,553	3,118	69,671			
01 コミュニティ関連施設 (コミュニティ施設)	ザウスピア (武蔵浦和コミュニティセンター)	南区別所7丁目20番1	10,890.04	2,153.04	複合	所有	所有	2012	11	S	109,495	利用者数 (人)	19,860	71,982		71,982			
01 コミュニティ関連施設 (コミュニティ施設)	南浦和コミュニティセンター	南区大谷塚2丁目6番25	562.41	2,842.38	複合	所有	所有	1990	33	RC	17,130	利用者数 (人)	704	4,984		4,984			
01 コミュニティ関連施設 (コミュニティ施設)	美園コミュニティセンター	緑区美園4丁目19番1	3,675.62	5,284.85	複合	所有	所有	2015	8	RC	81,184	利用者数 (人)	9,207	40,672		40,672			
01 コミュニティ関連施設 (コミュニティ施設)	ふれあいプラザいわつき	岩槻区東岩槻6丁目6番	2,180.45	8,143.81	複合	所有	所有	1998	25	RC	56,582	利用者数 (人)	3,284	21,479		21,479			
01 コミュニティ関連施設 (コミュニティ施設)	コミュニティセンターいわつき	岩槻区本町1丁目10番7	2,670.69	2,759.97	単独	所有	所有	1985	38	RC	30,704	利用者数 (人)	4,108	14,970		14,970			
01 コミュニティ関連施設 (コミュニティ施設)	岩槻駅東口コミュニティセンター	岩槻区本町3丁目1番1	5,015.79	1,619.05	複合	区分所有	一部所有	1995	28	RC	70,626	利用者数 (人)	8,667	70,635		70,635			
02 コミュニティ関連施設 (公民館)	生涯学習総合センター	大宮区桜木町1丁目10番18	2,457.85	928.98	複合	区分所有	一部所有	2003	20	S	53,013	利用者数 (人)	2,049	46,428	85,368	131,796			
02 コミュニティ関連施設 (公民館)	指扇公民館	西区西大宮2丁目13番1	750.61	926.59	単独	所有	一部所有	1980	43	RC	21,868	利用者数 (人)	84	3,392	803	4,195			
02 コミュニティ関連施設 (公民館)	大砂土公民館	北区本郷町284番	642.64	1,343.46	単独	所有	所有	1984	39	S	27,619	利用者数 (人)	38	2,457	709	3,166			
02 コミュニティ関連施設 (公民館)	桜木公民館	大宮区桜木町1丁目10番18	1,228.92	928.98	複合	区分所有	一部所有	2003	20	S	32,578	利用者数 (人)	68	6,339		6,339			
02 コミュニティ関連施設 (公民館)	大砂土東公民館	見沼区大和田町2丁目1445番	574.44	902.47	単独	所有	一部所有	1979	44	RC	24,917	利用者数 (人)	49	6,311		6,311			
02 コミュニティ関連施設 (公民館)	鈴谷公民館	中央区鈴谷7丁目5番11	2,088.14	3,433.48	単独	所有	所有	2006	17	RC	52,152	利用者数 (人)	211	6,938	8,061	14,999			
02 コミュニティ関連施設 (公民館)	田島公民館	桜区田島3丁目27番6	1,796.76	1,421.99	単独	所有	所有	1994	29	RC	47,649	利用者数 (人)	93	5,700	3,122	8,822			
02 コミュニティ関連施設 (公民館)	岸町公民館	浦和区岸町5丁目1番3	3,821.72	3,511.93	単独	所有	所有	1979	44	RC	75,495	利用者数 (人)	387	19,196	2,111	21,307			
02 コミュニティ関連施設 (公民館)	文蔵公民館	南区文蔵4丁目9番3	1,781.31	1,892.00	複合	所有	所有	1998	25	RC	38,558	利用者数 (人)	29	7,377	2,447	9,824			
02 コミュニティ関連施設 (公民館)	大古里公民館	緑区大宮三2614番地2	1,276.10	2,083.01	単独	所有	所有	1998	25	RC	43,646	利用者数 (人)	164	23,665	1,819	25,484			
02 コミュニティ関連施設 (公民館)	岩槻本丸公民館	岩槻区本丸3丁目17番1	2,284.36	3,250.00	複合	所有	所有	1988	35	RC	33,699	利用者数 (人)	102	10,317	3,733	14,050			
02 コミュニティ関連施設 (公民館)	植水公民館	西区大宮中野林173番2	797.50	2,847.00	複合	所有	所有	1988	35	RC	14,294	利用者数 (人)	87	3,189	1,261	4,450			
02 コミュニティ関連施設 (公民館)	馬宮公民館	西区大宮西遊馬236番2	679.60	1,557.84	複合	所有	所有	1981	42	S	19,576	利用者数 (人)	51	7,248	1,182	8,430			
02 コミュニティ関連施設 (公民館)	内野公民館	西区三橋6丁目1457番1	1,089.18	3,735.95	単独	所有	所有	2013	10	RC	31,450	利用者数 (人)	210	6,453	2,071	8,524			
02 コミュニティ関連施設 (公民館)	日進公民館	北区日進町2丁目1195番2	648.62	-	単独	所有	借上	1985	38	RC	24,655	利用者数 (人)	97	3,194	4,780	7,974			
02 コミュニティ関連施設 (公民館)	植竹公民館	北区盆蔵町430番	613.10	1,135.72	単独	所有	所有	1977	46	RC	30,192	利用者数 (人)	74	2,736	725	3,461			
02 コミュニティ関連施設 (公民館)	宮原公民館	北区宮原町4丁目66番4	639.31	1,477.16	単独	所有	所有	1980	43	RC	25,812	利用者数 (人)	104	3,164	791	3,955			
02 コミュニティ関連施設 (公民館)	大成公民館	大宮区大成町2丁目335番1	660.42	1,510.00	単独	所有	所有	1986	37	RC	30,772	利用者数 (人)	41	5,651	92	5,743			
02 コミュニティ関連施設 (公民館)	大宮南公民館	大宮区吉敷町4丁目223番2	656.32	1,408.00	単独	所有	所有	1979	44	RC	22,877	利用者数 (人)	60	6,185	80	6,265			
02 コミュニティ関連施設 (公民館)	大宮中部公民館	大宮区中町3丁目30番2	610.63	471.59	単独	所有	所有	1977	46	RC	22,903	利用者数 (人)	51	6,418		6,418			
02 コミュニティ関連施設 (公民館)	大宮東公民館	大宮区境の内町3丁目140番	612.07	557.74	単独	所有	所有	1989	34	RC	16,870	利用者数 (人)	67	5,010		5,010			
02 コミュニティ関連施設 (公民館)	三橋公民館	大宮区三橋2丁目20番	940.13	889.25	複合	所有	所有	1999	24	RC	26,677	利用者数 (人)	86	5,548		5,548			
02 コミュニティ関連施設 (公民館)	大宮北公民館	大宮区宮町3丁目113番3	643.76	1,382.43	単独	所有	所有	1982	41	S	20,129	利用者数 (人)	61	5,283	92	5,375			
02 コミュニティ関連施設 (公民館)	片柳公民館	見沼区大宮東新井117番2	637.85	254.00	複合	所有	一部所有	1980	43	S	23,963	利用者数 (人)	50	6,696		6,696			
02 コミュニティ関連施設 (公民館)	七里公民館	見沼区大宮東下265番1	653.58	3,766.35	単独	所有	所有	1983	40	S	32,068	利用者数 (人)	79	5,593		5,593			
02 コミュニティ関連施設 (公民館)	春岡公民館	見沼区染作1丁目5番1	644.13	922.00	複合	所有	所有	1989	34	RC	30,326	利用者数 (人)	45	5,530		5,530			
02 コミュニティ関連施設 (公民館)	大戸公民館	中央区大戸3丁目14番21	544.59	-	単独	所有	借上	1970	53	RC	18,109	利用者数 (人)	46	3,829	1,431	5,260			
02 コミュニティ関連施設 (公民館)	上落合公民館	中央区下落合6丁目9番3	1,474.47	2,002.17	単独	所有	所有	1974	49	RC	49,511	利用者数 (人)	87	5,751	2,642	8,393			
02 コミュニティ関連施設 (公民館)	下落合公民館	中央区下落合5丁目4番17	811.28	-	単独	所有	借上	1979	44	RC	24,309	利用者数 (人)	51	5,273	2,718	7,991			
02 コミュニティ関連施設 (公民館)	与野本町公民館	中央区本町西1丁目14番12	662.31	-	単独	所有	借上	1971	52	RC	18,611	利用者数 (人)	226	4,864	1,730	6,594			
02 コミュニティ関連施設 (公民館)	大久保東公民館	桜区大宮大久保東家131番6	2,146.01	1,969.07	複合	所有	所有	2003	20	RC	44,041	利用者数 (人)	58	12,928	6,098	19,026			
02 コミュニティ関連施設 (公民館)	大久保公民館	桜区大宮五関839番2	801.27	-	複合	所有	所有	1969	54	RC	17,753	利用者数 (人)	83	2,674	109,134	111,808			
02 コミュニティ関連施設 (公民館)	栄和公民館	桜区道場2丁目11番27	688.36	745.72	単独	所有	所有	1988	35	RC	25,473	利用者数 (人)	36	2,274	769	3,043			

データ編 (ハコモノ)

施設情報											利用状況			収入			支出		
小分類	施設名	所在地	延床面積	敷地面積	複合施設 区分	建物保有 状況	土地保有 状況	建築年	築年数	構造	年間利用実績		年間稼働率	収入	経常的経費	臨時的経費	合計		
02 コミュニティ関連施設 (公民館)	土合公民館	桜区西堤4丁目2番35	1,108.71	-	複合	所有	所有	1985	38	RC	37,967	利用者数(人)	64.3%	26	3,309	1,106	4,415		
02 コミュニティ関連施設 (公民館)	上木崎公民館	浦和区上木崎3丁目2番14	645.85	887.73	単独	所有	所有	1978	45	RC	24,166	利用者数(人)	48.5%	13	3,162	457	3,619		
02 コミュニティ関連施設 (公民館)	北浦和公民館	浦和区北浦和2丁目19番25	679.83	790.57	単独	所有	所有	1983	40	RC	42,280	利用者数(人)	55.2%	52	2,955	532	3,487		
02 コミュニティ関連施設 (公民館)	浦和南公民館	浦和区神明1丁目28番13	551.88	333.20	単独	所有	所有	1967	56	RC	10,131	利用者数(人)	34.8%	20	2,063	442	2,505		
02 コミュニティ関連施設 (公民館)	大東公民館	浦和区大東2丁目13番16	674.40	-	単独	所有	借上	1979	44	RC	19,953	利用者数(人)	36.1%	46	2,499	488	2,987		
02 コミュニティ関連施設 (公民館)	仲町公民館	浦和区常盤4丁目1番12	789.79	1,319.85	単独	所有	所有	1981	42	RC	42,373	利用者数(人)	65.8%	50	3,648	395	4,043		
02 コミュニティ関連施設 (公民館)	常盤公民館	浦和区常盤9丁目30番1	1,000.75	973.00	単独	所有	所有	1977	46	RC	10,599	利用者数(人)	67.2%	11	1,940	224,754	226,694		
02 コミュニティ関連施設 (公民館)	針ヶ谷公民館	浦和区針ヶ谷3丁目4番14	613.84	751.32	単独	所有	所有	1977	46	RC	28,412	利用者数(人)	52.4%	45	2,605	410	3,015		
02 コミュニティ関連施設 (公民館)	仲本公民館	浦和区本太2丁目12番40	544.55	602.21	単独	所有	所有	1975	48	RC	28,110	利用者数(人)	59.6%	45	2,348	436	2,784		
02 コミュニティ関連施設 (公民館)	本太公民館	浦和区本太4丁目3番23	713.78	-	複合	所有	所有	1980	43	RC	29,025	利用者数(人)	47.2%	22	5,109	464	5,573		
02 コミュニティ関連施設 (公民館)	南箇公民館	浦和区領家3丁目15番10	901.08	941.95	単独	所有	所有	1993	30	RC	26,551	利用者数(人)	50.5%	77	3,441	782	4,223		
02 コミュニティ関連施設 (公民館)	領家公民館	浦和区領家4丁目21番21	1,039.47	1,058.12	単独	所有	所有	2012	11	RC	27,582	利用者数(人)	50.6%	49	3,906	1,783	5,689		
02 コミュニティ関連施設 (公民館)	谷田公民館	南区大字大谷口1089番1	908.98	-	複合	所有	所有	1976	47	RC	43,607	利用者数(人)	52.1%	65	20,298	1,530	21,828		
02 コミュニティ関連施設 (公民館)	東浦和公民館	南区大字大谷口5339番	825.65	1,000.29	単独	所有	所有	1991	32	RC	35,123	利用者数(人)	61.1%	65	2,955	1,308	4,263		
02 コミュニティ関連施設 (公民館)	南浦和公民館	南区大谷場2丁目6番25	958.06	2,842.38	複合	所有	所有	1990	33	RC	25,833	利用者数(人)	41.2%	2	6,869	220	7,089		
02 コミュニティ関連施設 (公民館)	善前公民館	南区大字太田窪2504番5	1,449.74	997.49	単独	所有	所有	2010	13	RC	22,149	利用者数(人)	36.1%	295	6,225	2,055	8,280		
02 コミュニティ関連施設 (公民館)	六辻公民館	南区根岸3丁目10番7	638.77	-	複合	所有	所有	1968	55	RC	22,109	利用者数(人)	36.3%	2	5,671	11,989	17,660		
02 コミュニティ関連施設 (公民館)	別所公民館	南区別所5丁目2番13	635.65	833.11	単独	所有	所有	1977	46	RC	10,032	利用者数(人)	63.4%	125	1,847	185,654	187,501		
02 コミュニティ関連施設 (公民館)	西浦和公民館	南区曲本2丁目7番11	700.86	1,371.50	単独	所有	所有	1978	45	RC	32,358	利用者数(人)	45.9%	68	3,150	1,020	4,170		
02 コミュニティ関連施設 (公民館)	尾間木公民館	緑区大字大間木472番	1,340.99	3,905.25	複合	所有	所有	2015	8	RC	43,699	利用者数(人)	49.9%	67	11,120	653	11,773		
02 コミュニティ関連施設 (公民館)	美園公民館	緑区大字大門1973番1	893.93	1,444.00	単独	所有	所有	1973	50	RC	14,713	利用者数(人)	34.8%	70	3,999	1,436	5,435		
02 コミュニティ関連施設 (公民館)	原山公民館	緑区原山2丁目33番1	633.46	-	単独	所有	借上	1979	44	RC	30,122	利用者数(人)	65.6%	39	2,093	798	2,891		
02 コミュニティ関連施設 (公民館)	三室公民館	緑区大字三室1946番5	607.48	-	複合	所有	所有	1971	52	RC	24,832	利用者数(人)	43.1%	36	2,873	852	3,725		
02 コミュニティ関連施設 (公民館)	岩槻城址公民館	岩槻区太田3丁目4番1	1,154.43	-	単独	所有	所有	1962	61	RC	20,375	利用者数(人)	24.5%	28	3,389	1,537	4,926		
02 コミュニティ関連施設 (公民館)	岩槻南部公民館	岩槻区大字荻久1348番1	1,600.08	6,085.00	単独	所有	所有	1986	37	RC	41,326	利用者数(人)	49.1%	27	4,478	2,462	6,940		
02 コミュニティ関連施設 (公民館)	岩槻北部公民館	岩槻区大字慈徳寺904番1	1,903.86	3,703.00	単独	所有	所有	1991	32	RC	28,441	利用者数(人)	45.9%	39	3,267	2,737	6,004		
02 コミュニティ関連施設 (公民館)	岩槻本町公民館	岩槻区本町4丁目2番25	875.83	1,420.12	複合	所有	所有	1977	46	RC	17,864	利用者数(人)	36.6%	39	5,001	8,704	13,705		
03 市民文化施設	プラザノース	北区宮原町1丁目852番1	1,324.840	26,015.66	複合	所有	所有	2008	15	RC	199,504	利用者数(人)	34.8%	50,286	243,862		243,862		
03 市民文化施設	益裁四季の家	北区益裁町267番1	195.22	1,412.20	単独	所有	所有	1984	39	W	2,900	利用者数(人)	19.8%	294	3,198		3,198		
03 市民文化施設	大宮四季市民ホール	大宮区桜木町1丁目7番5	814.76	-	単独	区分所有	一部所有	1987	36	SRC		利用者数(人)	48.6%	28,052	18,018	6,452	24,470		
03 市民文化施設	市民会館おおみや	大宮区下町3丁目47番8	7,315.62	6,829.07	単独	所有	所有	1969	54	SRC	295,295	利用者数(人)	41.3%	34,361	95,587		95,587		
03 市民文化施設	プラザウエスト	桜区道場4丁目3番1	12,636.89	51,543.32	複合	所有	所有	2005	18	SRC	82,464	利用者数(人)	28.4%	3,772	194,447		194,447		
03 市民文化施設	市民会館うらわ	浦和区仲町2丁目10番22	7,090.97	3,260.18	単独	所有	所有	1970	53	SRC		利用者数(人)			5,682		5,682		
03 市民文化施設	文化センター	南区根岸1丁目7番1	20,872.60	16,344.01	複合	所有	所有	1982	41	SRC	449,691	利用者数(人)	39.1%	113,953	230,458		230,458		
03 市民文化施設	プラザイースト	緑区大字中尾1440番8	13,908.31	10,243.63	複合	所有	所有	1997	26	SRC	99,514	利用者数(人)	34.5%	2,925	135,923		135,923		
03 市民文化施設	市民会館いわつき	岩槻区太田3丁目1番1	4,273.16	-	単独	所有	所有	1968	55	RC	38,647	利用者数(人)	17.3%	9,925	55,818		55,818		
03 市民文化施設	市民会館おおみや (RaiBoC Hall)	大宮区大門町2丁目118番地	15,311.19	4,384.63	単独	区分所有	一部所有	2021	2	SRC		利用者数(人)				10,902,019	10,902,019		
03 市民文化施設	氷川の杜文化館	大宮区高鼻町2丁目262番2	1,000.03	2,772.68	単独	所有	所有	1996	27	RC	22,834	利用者数(人)	38.8%	3,109	11,922		11,922		
03 市民文化施設	祭慶館	浦和区常盤9丁目30番5	255.24	11,437.00	単独	所有	所有	1998	25	W	5,231	利用者数(人)	18.4%	1,504	4,286		4,286		
04 図書館等	中央図書館	浦和区東高砂町11番1	5,799.97	212.81	複合	区分所有	一部所有	2007	16	SRC	368,930	貸出者数(人)		2,664	67,412	4,282	71,694		
04 図書館等	大宮西部図書館	北区補引町2丁目499番1	3,511.76	-	単独	所有	借上	1985	38	SRC	78,080	貸出者数(人)		91	20,384	5,168	25,552		
04 図書館等	北図書館	北区宮原町1丁目852番1	2,114.93	-	複合	所有	所有	2008	15	RC	232,321	貸出者数(人)		219	2,969		2,969		
04 図書館等	大宮図書館	大宮区吉敷町1丁目124番地1	4,084.87	-	複合	所有	所有	2019	4	S	260,573	貸出者数(人)		280	12,653	248,031	260,684		
04 図書館等	春野図書館	見沼区春野2丁目12番1	1,135.16	1,876.47	単独	所有	所有	1996	27	RC	64,458	貸出者数(人)		85	10,946	1,836	12,782		
04 図書館等	与野図書館	中央区下落合5丁目11番11	2,487.71	2,033.63	単独	所有	所有	1981	42	RC	125,937	貸出者数(人)		109	16,065	3,139	19,204		
04 図書館等	桜図書館	桜区道場4丁目3番1	2,976.17	-	複合	所有	所有	2005	18	SRC	108,744	貸出者数(人)		94	55,641	383	56,024		
04 図書館等	北浦和図書館	浦和区北浦和1丁目4番2	3,082.61	1,257.66	単独	所有	所有	1973	50	SRC	176,579	貸出者数(人)		103	14,017	4,746	18,763		
04 図書館等	武蔵浦和図書館	南区別所7丁目20番1	1,296.58	-	複合	所有	所有	2012	11	S	225,751	貸出者数(人)		163	11,382		11,382		
04 図書館等	東浦和図書館	緑区大字中尾1440番8	2,206.00	-	複合	所有	所有	1996	27	SRC	164,408	貸出者数(人)		133	5		5		
04 図書館等	岩槻図書館	岩槻区本町4丁目2番25	1,030.50	-	複合	所有	所有	1977	46	RC	28,861	貸出者数(人)		56	3,826	528	4,354		
04 図書館等	馬宮図書館	西区大字西遊馬533番1	616.00	5,633.00	複合	所有	所有	2002	21	RC	55,206	貸出者数(人)		19	6,494	79	6,573		
04 図書館等	宮原図書館	北区吉野町2丁目195番1	504.00	2,463.90	複合	所有	所有	1999	24	RC	40,548	貸出者数(人)		20	6,185	65	6,250		
04 図書館等	桜木図書館	大宮区桜木町1丁目10番18	614.46	154.82	複合	区分所有	一部所有	2003	20	S	52,354	貸出者数(人)		108	19,244	37,479	56,723		
04 図書館等	大宮東図書館	見沼区堀崎町48番1	599.72	12,286.75	複合	所有	所有	1990	33	RC	72,868	貸出者数(人)		13	2,008	277	2,285		

データ編 (ハコモノ)

施設情報											利用状況			収入	支出		
小分類	施設名	所在地	延床面積	敷地面積	複合施設区分	建物保有状況	土地保有状況	建築年	築年数	構造	年間利用実績	年間稼働率	収入	経常的経費	臨時的経費	合計	
04 図書館等	七里図書館	見沼区大谷1210番	365.23	2,448.00	複合	所有	所有	1999	24	RC	29,685		8	2,791	47	2,838	
04 図書館等	片柳図書館	見沼区染谷3丁目147番1	955.00	8,869.56	複合	所有	所有	2005	18	RC	32,671		9	8,219	123	8,342	
04 図書館等	与野南図書館	中央区大戸6丁目28番16	755.22	1,386.57	単独	所有	所有	1985	38	RC	56,791		16	3,408	722	4,130	
04 図書館等	南浦和図書館	南区根岸1丁目7番1	1,315.57	-	複合	所有	所有	1982	41	RC	131,377		26	63	169	232	
04 図書館等	美園図書館	緑区大宇美園4丁目19番地1	600.17	-	複合	所有	所有	2015	8	RC	70,810		17	6,322		6,322	
04 図書館等	岩槻東部図書館	岩槻区東岩槻6丁目6番	423.00	8,143.81	複合	所有	所有	1996	27	RC	48,176		9	4,155		4,155	
04 図書館等	岩槻駅東口図書館	岩槻区本町3丁目1番1	594.00	1,619.05	複合	区分所有	一部所有	1996	27	RC	43,558		10	8,658	1,028	9,686	
04 図書館等	大宮西部図書館三橋分館	西区三橋6丁目642番4	356.00	5,311.07	複合	所有	所有	1989	34	RC	30,449		46	3,253		3,253	
04 図書館等	上小町配本所	大宮区上小町825	34.91	-	複合	所有	所有	1993	30	W				57		57	
04 図書館等	三橋南配本所	大宮区三橋3-52	28.22	-	複合	所有	所有	1997	26					5		5	
04 図書館等	与野図書館西分館	中央区桜丘2丁目6番28	537.45	-	複合	所有	所有	1991	32	RC	7,391		1	1,929	125,313	127,242	
04 図書館等	桜図書館大久保東分館	桜区大宮大久保領家131番6	305.92	1,969.07	複合	所有	所有	2003	20	RC	24,886		5	1,442	974	2,416	
05 博物館等	さいたま市立博物館	大宮区高鼻町2丁目1番2	2,330.18	1,570.79	単独	所有	所有	1978	45	RC	27,239		1,155	21,505		21,505	
05 博物館等	旧坂東家住宅見沼くらしく館	見沼区大字片柳1266番2	471.26	2,661.07	単独	所有	所有	1995	28	W	6,777		15	3,721		3,721	
05 博物館等	与野郷土資料館	中央区本町東3丁目5番23	725.74	-	複合	所有	所有	2020	3	RC	4,813		71	14,253		14,253	
05 博物館等	浦和資料館	桜区西郷4丁目1番4	432.00	522.01	単独	所有	所有	1991	32	W	199		4	123	2,055	2,178	
05 博物館等	浦和くらしの博物館民家園	緑区大字下山口新田1179番1	907.30	16,833.27	単独	所有	所有	1993	30	RC	55,816		534	7,890	2,623	10,513	
05 博物館等	浦和博物館	緑区大字三室2458番	521.09	1,014.86	単独	所有	所有	1971	52	RC	5,514		90	2,110	8,460	10,570	
05 博物館等	旧高野家離座敷	緑区大字大船木3丁目30番地11	32.40	175.59	単独	所有	所有	2005	18	W	528			250	6	256	
05 博物館等	岩槻人形博物館	岩槻区本町6丁目1番1号	2,029.07	7,264.42	単独	所有	所有	2018	5	RC	29,254		5,347	37,588		37,588	
05 博物館等	岩槻郷土資料館	岩槻区本町2丁目2番34	589.20	1,744.78	単独	所有	所有	1930	93	RC	3,921		4	1,769		1,769	
05 博物館等	岩槻藩遷葬館	岩槻区本町4丁目8番9	117.54	556.19	単独	所有	所有	1799	-	W	6,020			4,418	2,272	6,690	
05 博物館等	土器の館	大宮区高鼻町2丁目305番4	594.00	2,304.89	単独	所有	所有	1997	26	S	365		118	4,751	4,411	9,162	
05 博物館等	旧職員会館	大宮区堀の内町3丁目368番	540.39	1,281.25	単独	所有	所有	1979	44	RC				66		66	
05 博物館等	与野文化財資料室	中央区下落合6丁目10番3	1,866.57	2,065.38	複合	所有	所有	1968	55	RC			8	6,973		6,973	
05 博物館等	藤橋の六部堂	西区大字植田谷本66番2	5.87	99.00	単独	所有	所有	1942	81	W							
05 博物館等	見沼通船掘体憩所	緑区大字下山口新田51番	36.00	-	単独	所有	借上	1995	28	W				3,172		3,172	
05 博物館等	岩槻城門(黒門)	岩槻区太田3丁目4番1 岩槻城址公園内	47.02	-	単独	所有	所有	1970	53	W							
05 博物館等	岩槻城裏門	岩槻区太田3丁目4番1 岩槻城址公園内	5.18	-	単独	所有	所有	1981	42	W							
05 博物館等	鐘の鐘	岩槻区本町6丁目2番27	30.25	-	単独	所有	借上	-	-	W				586		586	
05 博物館等	漫遊会館	北区益壽町150番	460.79	1,008.26	単独	所有	所有	1965	58	RC	15,447		128	4,212		4,212	
05 博物館等	大宮裁裁美術館	北区土呂町2丁目24番3	1,497.58	1,281.98	単独	所有	借上	2008	15	RC	31,314			9,767	26,396	26,396	
05 博物館等	うらわ美術館	浦和区仲町2丁目5番1	2,349.00	-	複合	区分所有	一部所有	1999	24	SRC	52,339		14,949	31,623	9,192	40,815	
05 博物館等	宇宙劇場	大宮区錦町682番2	2,408.23	-	複合	区分所有	所有	1987	36	SRC	80,980			136,667	64,203	4,629	68,832
05 博物館等	青少年宇宙科学館	浦和区駒場2丁目3番45	6,311.76	4,334.04	単独	所有	所有	1988	35	SRC	101,898		27,026	54,132	407,838	461,970	
05 博物館等	防災センター防災展示ホール	大宮区天沼町1丁目893番	1,408.00	20,553.16	複合	所有	所有	1988	35	-	8,739			86		86	
06 社会教育系その他施設	五反田会館	見沼区大宮南中央1370番5	378.45	880.00	単独	所有	所有	1986	37	W	2,517	13.3%	16	2,075	91,345	93,420	
06 社会教育系その他施設	鹿室南集会所	岩槻区大宮鹿室1120番2	159.94	324.00	単独	所有	所有	2010	13	S	2,903	27.4%	7	2,489	842	3,331	
06 社会教育系その他施設	若者自立支援ルーム(桜木)	大宮区桜木町2丁目227番	243.98	-	単独	所有	所有	1997	26	S	3,924			851		851	
06 社会教育系その他施設	グリーンライフ猿花キャンプ場	見沼区大宮南中野975番2	79.38	25,230.00	単独	所有	一部所有	1979	44	W	1,652		7	4,961	1,569	6,530	
06 社会教育系その他施設	若者自立支援ルーム(南浦和)	南区南浦和2丁目27番16号	498.94	233.47	単独	所有	所有	2019	4	S	3,399			2,324		2,324	
06 社会教育系その他施設	男女共同参画推進センター	大宮区桜木町1丁目10番18	614.46	154.82	複合	区分所有	一部所有	2003	20	S	15,550	37.7%	357	10,549	20,610	31,159	
07 体育館等	西大宮サッカー場	西区西大宮4丁目25番3ほか	206.28	23,825.14	単独	所有	その他	2012	11	S							
07 体育館等	宝来グラウンド・ゴルフ場	西区大宮宝来125番1	65.29	9,613.68	単独	所有	所有	2017	6	S	17,565	94.9%	875	10,999		10,999	
07 体育館等	柳引ゲートボール場	北区柳引町2丁目537	8.30	2,703.00	単独	所有	所有	1988	35	-	3,576	46.4%					
07 体育館等	八王子スポーツ施設	中央区八王子4丁目1番10	328.38	19,618.00	単独	所有	所有	1995	28	その他	81,431		71	11,011		11,011	
07 体育館等	大原サッカー場	浦和区大原3丁目4番102	2,397.88	36,991.00	単独	所有	所有	1994	29	RC			5				
07 体育館等	本宿運動広場	岩槻区大宮本宿186	1,220	-	単独	所有	借上	1987	36	その他							
07 体育館等	学校開放用建物	大宮区堀の内町3丁目145	249.40	-	単独	所有	その他	-	-	その他	1,284,095						
07 体育館等	大宮体育館	見沼区大和田町1丁目305番	9,197.68	-	単独	所有	その他	1978	45	RC	197,482	89.3%	20,314	60,459	6,380	66,839	
07 体育館等	与野体育館	中央区下落合5丁目8番10	2,904.09	4,672.97	単独	所有	所有	1966	57	RC	121,118	96.7%	7,875	12,448		12,448	
07 体育館等	浦和西体育館	桜区大字下大久保1676番1	2,163.41	5,704.84	単独	所有	所有	1979	44	RC	73,341	91.5%	6,211	22,272	2,420	24,692	
07 体育館等	記念総合体育館	桜区道場4丁目3番1	17,790.31	-	単独	所有	その他	2002	21	SRC	275,317	66.0%	87,751	119,779		119,779	
07 体育館等	浦和駒場体育館	浦和区駒場2丁目5番6	7,924.87	14,052.53	単独	所有	所有	1973	50	RC	206,200	91.6%	20,911	59,145		59,145	

データ編 (ハコモノ)

施設情報											利用状況			支出		
小分類	施設名	所在地	延床面積	敷地面積	複合施設 区分	建物保有 状況	土地保有 状況	建築年	築年数	構造	年間利用実績	年間稼働率	収入	経常的経費	臨時的経費	合計
07 体育館等	大宮武道館	見沼区堀崎町12番36	6,462.71	12,314.00	単独	所有	所有	1990	33	RC	151,767	94.9%	10,764	18,186		18,186
07 体育館等	長宮運動広場	岩槻区大字長宮23番	963	23,187.00	単独	所有	その他	1980	43	S		36.2%				
07 体育館等	上野テニスコート	岩槻区大字上野38番2	638	2,028.74	単独	所有	所有	1981	42	-		70.4%	11			
08 レクリエーション施設・保養施設	見沼ヘルシーランド	緑区大字大崎322番1	3,363.33	7,320.00	単独	所有	所有	1987	36	RC	62,908		32,934	55,344		55,344
08 レクリエーション施設・保養施設	ホテル南郷	福島県南会津郡南会津町野尻の入454番-	3,220.41	12,050.42	単独	所有	所有	1988	35	RC	3,704		26,549	29,443	11,348	40,791
08 レクリエーション施設・保養施設	新治ファミリーランド	群馬県利根郡みなかみ町相模159番1	1,038.65	44,992.09	単独	所有	所有	1997	26	その他	3,458		5,924	5,775	5,852	11,627
08 レクリエーション施設・保養施設	六日町山の家	新潟県南魚沼市大字坂戸831番2	2,495.83	8,835.59	単独	所有	所有	1974	49	RC					53,853	53,853
09 産業振興施設	産業振興会館	北区日進町2丁目1915番4	1,302.84	3,156.73	単独	所有	所有	1986	37	RC	21,243	46.8%	1,790	10,361	2,860	13,221
09 産業振興施設	東日本連携センター	大宮区大門町1丁目6-1	733.83	-	単独	借上	借上	2019	4	RC	913,774		20,079			
09 産業振興施設	産業文化センター	中央区下落合5丁目4番3	4,058.18	2,419.60	単独	所有	所有	1984	39	RC	41,257	49.3%	26,766	23,610		23,610
09 産業振興施設	にぎわい交流館いづつき	岩槻区本町6丁目1番2号	820.95	1,244.10	単独	所有	所有	2019	4	S	175,345	7.8%	2,513	4,700		4,700
09 産業振興施設	大宮花の丘農林公苑	西区大字西井124番	1,122.09	108,766.85	単独	所有	所有	1990	33	S	2,919	17.4%	626	58,389	214,672	273,061
09 産業振興施設	市民の森	北区見沼2丁目94番	5,253.03	138,190.74	単独	所有	所有	1981	42	RC	17,271	27.5%	12,213	67,469	12,585	80,054
09 産業振興施設	春おか広場	見沼区大字宮ヶ谷765番	662.58	37,261.00	単独	所有	所有	1980	43	RC	14,728	35.0%	182	9,946	188,840	198,786
09 産業振興施設	緑の相談所	緑区大字大崎87番	132.84	-	単独	所有	所有	1992	31	S						
09 産業振興施設	農業者トレーニングセンター	緑区大字大崎3156番1	5,156.76	38,287.48	単独	所有	所有	1974	49	S	15,223		2,283	28,758		28,758
10 学校等 (小学校)	栄小学校	西区大字飯田811番	8,588.20	22,862.61	単独	所有	所有	1973	50	RC	607		11	22,613	2,666	25,279
10 学校等 (小学校)	馬宮西小学校	西区大字飯田新田189番2	4,561.96	7,673.59	単独	所有	所有	1971	52	RC	84	児童数	20,067	10,382	66,535	76,916
10 学校等 (小学校)	指扇北小学校	西区大字中釘1506番1	7,134.00	23,418.61	単独	所有	所有	1978	45	RC	758	児童数	23	57,694	6,052	63,747
10 学校等 (小学校)	桶水小学校	西区大字中野林225番1	7,517.69	17,216.30	単独	所有	所有	1966	57	RC	386	児童数	71	14,031	2,121	16,151
10 学校等 (小学校)	馬宮東小学校	西区大字西遊馬189番1	6,104.00	7,965.75	単独	所有	一部所有	1972	51	RC	450	児童数	6	15,058	9,336	24,395
10 学校等 (小学校)	指扇小学校	西区西大宮1丁目49番地6	8,460.00	22,499.26	単独	所有	一部所有	1968	55	RC	895	児童数	25	24,629	17,148	41,777
10 学校等 (小学校)	大宮西小学校	西区三橋5丁目1359番	6,869.64	21,697.75	単独	所有	所有	1970	53	RC	797	児童数	23,722	23,551	76,044	99,595
10 学校等 (小学校)	宮前小学校	西区宮前町341番	7,919.00	21,314.00	単独	所有	所有	1974	49	RC	737	児童数	71	16,049	2,493	18,542
10 学校等 (小学校)	桶水小学校	北区桶水町2丁目1番	8,800.11	24,675.01	単独	所有	所有	1975	48	RC	725	児童数	260	22,083	2,335	24,419
10 学校等 (小学校)	泰平小学校	北区今羽町628番	6,719.00	18,658.69	複合	所有	所有	1980	43	RC	628	児童数	728	26,343	2,328	28,672
10 学校等 (小学校)	日進小学校	北区日進町2丁目911番	8,930.60	18,884.00	複合	所有	所有	1964	59	RC	830	児童数	123	27,784	36,507	64,292
10 学校等 (小学校)	日進北小学校	北区日進町3丁目178番	8,998.86	20,412.00	単独	所有	一部所有	1971	52	RC	790	児童数	41	31,144	2,854	33,998
10 学校等 (小学校)	東大成小学校	北区東大成町2丁目1番	6,658.37	15,933.00	単独	所有	所有	1969	54	RC	500	児童数	87	17,468	2,572	20,041
10 学校等 (小学校)	大宮別所小学校	北区別所町422番1	7,751.00	15,679.00	単独	所有	所有	1974	49	RC	775	児童数	12,420	24,588	73,468	98,056
10 学校等 (小学校)	大砂土小学校	北区本郷町1番	9,631.95	27,639.00	単独	所有	所有	1967	56	RC	1,406	児童数	62	35,133	13,356	48,488
10 学校等 (小学校)	つばさ小学校	北区宮原町3丁目902番4	11,420.77	15,796.00	複合	所有	所有	2007	16	RC	1,093	児童数	218	25,345	3,800	29,145
10 学校等 (小学校)	宮原小学校	北区宮原町4丁目102番6	9,113.00	19,346.76	単独	所有	所有	1968	55	RC	1,055	児童数	18,602	30,126	88,052	118,178
10 学校等 (小学校)	芝川小学校	大宮区天沼町2丁目1077番	7,452.35	25,239.00	単独	所有	所有	1974	49	RC	662	児童数	22,665	15,134	67,510	82,644
10 学校等 (小学校)	大成小学校	大宮区大成町2丁目282番	8,061.00	14,340.00	複合	所有	所有	1965	58	RC	961	児童数	230	27,897	2,629	30,525
10 学校等 (小学校)	上小小学校	大宮区上小町1337番1	6,798.00	14,278.00	単独	所有	所有	1975	48	RC	534	児童数	178	31,446	12,034	43,480
10 学校等 (小学校)	大宮南小学校	大宮区吉敷町3丁目87番	7,805.52	15,461.00	単独	所有	所有	1965	58	RC	864	児童数	70	38,126	24,662	62,788
10 学校等 (小学校)	桜木小学校	大宮区桜木町4丁目328番9	8,378.50	14,698.97	単独	所有	所有	1981	42	RC	493	児童数		15,055	2,728	17,783
10 学校等 (小学校)	大宮小学校	大宮区大門町3丁目3番	8,457.65	17,220.00	単独	所有	所有	1955	68	RC	685	児童数	567	20,400	2,611	23,012
10 学校等 (小学校)	大宮東小学校	大宮区堀の内町3丁目145番	7,742.00	14,435.00	単独	所有	所有	1971	52	RC	720	児童数	47	14,045	6,574	20,619
10 学校等 (小学校)	三橋小学校	大宮区三橋2丁目20番	7,049.86	19,533.00	複合	所有	所有	1959	64	RC	1,190	児童数	61,828	34,107	433,878	467,985
10 学校等 (小学校)	大宮北小学校	大宮区宮町3丁目84番	5,916.93	12,401.00	単独	所有	所有	1959	64	RC	297	児童数		14,580	30,358	44,938
10 学校等 (小学校)	大谷小学校	見沼区大字大谷18番	8,413.00	16,347.91	単独	所有	所有	1975	48	RC	1,219	児童数	9	22,279	48,225	70,504
10 学校等 (小学校)	大砂土東小学校	見沼区大和田町2丁目998番	8,970.02	21,755.00	単独	所有	一部所有	1968	55	RC	1,185	児童数	58	26,264	144,981	171,245
10 学校等 (小学校)	島小学校	見沼区島町533番2	7,675.41	19,148.00	単独	所有	所有	1977	46	RC	838	児童数	49	31,407	2,370	33,778
10 学校等 (小学校)	蓮沼小学校	見沼区大字蓮沼1070番	7,772.20	25,024.37	単独	所有	所有	1974	49	RC	768	児童数	12,655	20,809	68,025	88,834
10 学校等 (小学校)	春野小学校	見沼区春野1丁目10番1	8,081.00	17,448.00	単独	所有	所有	1992	31	RC	520	児童数	10,830	15,427	67,175	82,603
10 学校等 (小学校)	片柳小学校	見沼区大字東新井244番1	7,369.00	12,496.00	複合	所有	所有	1966	57	RC	472	児童数	713	19,566	7,127	26,692
10 学校等 (小学校)	海老沼小学校	見沼区大字東新井710番5	5,660.00	16,556.00	単独	所有	所有	1980	43	RC	653	児童数	16,664	21,418	81,371	102,789
10 学校等 (小学校)	見沼小学校	見沼区東大宮2丁目45番	6,078.07	19,400.00	単独	所有	所有	1966	57	RC	414	児童数	15	17,374	2,037	19,411
10 学校等 (小学校)	東宮下小学校	見沼区大字東宮下215番1	6,760.00	16,956.52	複合	所有	所有	1978	45	RC	146	児童数	75	16,360	3,049	19,410
10 学校等 (小学校)	七里小学校	見沼区大字東宮下312番	6,830.29	14,483.83	単独	所有	所有	1967	56	RC	342	児童数	32	16,593	13,042	29,635
10 学校等 (小学校)	与野西北小学校	中央区内阿弥4丁目3番7	7,345.97	17,379.00	単独	所有	所有	1967	56	RC	892	児童数	34	19,839	14,835	34,674
10 学校等 (小学校)	与野南小学校	中央区大戸6丁目2番25	4,966.70	14,971.90	単独	所有	所有	1977	46	RC	293	児童数	89	23,630	3,264	26,894

データ編 (ハコモノ)

施設情報											利用状況		収入	支出		
小分類	施設名	所在地	延床面積	敷地面積	複合施設 区分	建物保有 状況	土地保有 状況	建築年	築年数	構造	年間利用実績	年間稼働率		経常的経費	臨時的経費	合計
10 学校等 (小学校)	下落合小学校	中央区上落合1丁目7番33	6,885.05	16,842.00	複合	所有	一部所有	1960	63	RC	812	児童数人	34	19,127	14,264	33,391
10 学校等 (小学校)	上落合小学校	中央区上落合4丁目14番24	6,123.50	12,141.00	複合	所有	所有	1957	66	RC	842	児童数人	4,450	21,035	64,521	85,556
10 学校等 (小学校)	大戸小学校	中央区新中里1丁目6番28	8,030.40	11,775.00	複合	所有	所有	1956	67	RC	477	児童数人	86,221	19,064	647,303	666,366
10 学校等 (小学校)	鈴谷小学校	中央区鈴谷5丁目1番1	7,897.89	18,977.00	複合	所有	所有	1972	51	RC	515	児童数人	29,107	22,621	77,157	99,778
10 学校等 (小学校)	与野本町小学校	中央区本町東3丁目5番23	8,297.28	20,413.00	複合	所有	所有	1958	65	RC	526	児童数人	553	19,877	45,256	65,133
10 学校等 (小学校)	与野八幡小学校	中央区本町東5丁目23番14	7,785.81	16,618.00	複合	所有	所有	1975	48	RC	615	児童数人	24	18,429	3,755	22,184
10 学校等 (小学校)	大久保東小学校	桜区大字大久保領家331番	8,869.03	14,701.00	単独	所有	所有	1970	53	RC	655	児童数人	19	24,002	5,782	29,784
10 学校等 (小学校)	大久保小学校	桜区大字五間21番	7,042.26	12,506.00	複合	所有	一部所有	1970	53	RC	223	児童数人	46	14,696	5,869	20,565
10 学校等 (小学校)	栄和小学校	桜区栄和1丁目7番1	9,118.46	18,413.00	複合	所有	所有	1972	51	RC	985	児童数人	51	26,216	9,399	35,614
10 学校等 (小学校)	新開小学校	桜区新開2丁目18番1	6,987.72	18,895.11	単独	所有	所有	1975	48	RC	339	児童数人	70	12,948	8,437	21,385
10 学校等 (小学校)	神田小学校	桜区大字神田541番1	7,990.25	18,914.00	複合	所有	所有	1977	46	RC	386	児童数人	40	27,504	1,370	28,874
10 学校等 (小学校)	田島小学校	桜区田島10丁目12番1	7,648.74	18,158.00	単独	所有	所有	1975	48	RC	497	児童数人	36,143	18,008	79,612	97,620
10 学校等 (小学校)	中島小学校	桜区中島1丁目28番1	6,730.95	16,051.00	単独	所有	所有	1980	43	RC	477	児童数人	11	19,154	10,437	29,591
10 学校等 (小学校)	土合小学校	桜区西堀7丁目21番1	8,328.71	13,781.00	単独	所有	所有	1967	56	RC	830	児童数人	107	32,010	9,080	41,090
10 学校等 (小学校)	上木崎小学校	浦和区上木崎3丁目4番3	7,406.22	15,179.00	単独	所有	所有	1978	45	RC	833	児童数人	55	29,054	13,169	42,223
10 学校等 (小学校)	高砂小学校	浦和区岸町4丁目1番29	7,650.48	14,718.52	複合	所有	所有	1964	59	RC	1,039	児童数人	25,631	27,918	127,974	155,891
10 学校等 (小学校)	岸町小学校	浦和区岸町5丁目20番4	7,900.26	14,280.00	複合	所有	一部所有	1973	50	RC	719	児童数人	62	22,730	17,592	40,321
10 学校等 (小学校)	北浦和小学校	浦和区北浦和2丁目18番3	6,101.234	16,672.00	単独	所有	所有	1966	57	RC	756	児童数人	45	25,698	9,249	34,948
10 学校等 (小学校)	大東小学校	浦和区大東3丁目14番1	7,105.54	15,459.26	複合	所有	所有	1968	55	RC	684	児童数人		25,129	2,422	27,550
10 学校等 (小学校)	仲町小学校	浦和区常盤8丁目18番4	10,070.96	19,976.00	単独	所有	所有	1962	61	RC	1,290	児童数人	134	27,485	4,286	31,771
10 学校等 (小学校)	常盤小学校	浦和区常盤9丁目30番9	8,913.46	16,527.00	単独	所有	所有	1970	53	RC	1,023	児童数人	126	24,723	7,442	32,164
10 学校等 (小学校)	常盤北小学校	浦和区針ヶ谷4丁目2番12	8,934.75	7,049.14	単独	所有	所有	1989	34	RC	260	児童数人	245	14,504	6,615	21,119
10 学校等 (小学校)	仲本小学校	浦和区本太2丁目12番31	7,176.25	17,464.70	単独	所有	所有	1970	53	RC	871	児童数人	47	36,889	33,244	70,132
10 学校等 (小学校)	本太小学校	浦和区本太2丁目26番25	7,255.94	18,623.82	単独	所有	一部所有	1971	52	RC	880	児童数人	21	22,554	14,247	36,800
10 学校等 (小学校)	木崎小学校	浦和区領家4丁目19番4	7,739.90	13,742.00	単独	所有	所有	1976	47	RC	956	児童数人	51	27,096	11,627	38,723
10 学校等 (小学校)	針ヶ谷小学校	浦和区領家7丁目2番1	7,064.96	21,561.00	単独	所有	所有	1959	64	RC	615	児童数人		18,093	406,244	424,337
10 学校等 (小学校)	向小学校	南区大字大谷口5437番	9,612.22	16,852.26	単独	所有	所有	1996	27	RC	523	児童数人	25	17,131	4,692	21,824
10 学校等 (小学校)	大谷場東小学校	南区大谷場2丁目13番54	7,675.17	18,609.00	単独	所有	所有	1990	33	RC	559	児童数人	4	24,123	49,896	74,019
10 学校等 (小学校)	南浦和小学校	南区白幡1丁目1番20	7,153.60	14,836.41	単独	所有	所有	1969	54	RC	750	児童数人	37,557	23,815	131,302	155,117
10 学校等 (小学校)	善前小学校	南区大字太田窪2500番1	6,505.16	21,047.00	単独	所有	所有	1979	44	RC	622	児童数人	74	20,997	5,688	26,685
10 学校等 (小学校)	谷田小学校	南区太田窪5丁目10番6	7,272.78	17,921.91	単独	所有	所有	1965	58	RC	512	児童数人	62	21,223	21,809	43,032
10 学校等 (小学校)	辻小学校	南区辻6丁目3番28	9,274.50	18,764.18	複合	所有	所有	1967	56	RC	579	児童数人	31	20,290	6,827	27,117
10 学校等 (小学校)	辻南小学校	南区辻8丁目7番32	10,849.60	16,941.46	複合	所有	所有	2005	18	RC	474	児童数人	205	22,559	2,900	25,458
10 学校等 (小学校)	沼影小学校	南区沼影2丁目8番36	9,204.69	16,277.22	単独	所有	所有	1971	52	RC	1,079	児童数人	237	29,315	2,451	31,766
10 学校等 (小学校)	大谷口小学校	南区大字広ヶ谷戸24番	7,215.76	28,485.10	単独	所有	所有	1972	51	RC	709	児童数人	39	27,238	2,124	29,362
10 学校等 (小学校)	文蔵小学校	南区文蔵5丁目16番29	8,720.52	15,808.00	単独	所有	所有	1971	52	RC	695	児童数人	55	23,344	3,829	27,173
10 学校等 (小学校)	浦和別所小学校	南区別所2丁目5番34	7,485.73	14,110.00	単独	所有	一部所有	1953	70	RC	1,151	児童数人	11	35,513	82,469	117,981
10 学校等 (小学校)	浦和大里小学校	南区別所7丁目14番28	7,872.78	15,784.00	単独	所有	所有	1975	48	RC	944	児童数人	50	21,282	6,272	27,554
10 学校等 (小学校)	西浦和小学校	南区曲本1丁目3番5	8,643.08	16,243.00	単独	所有	所有	1965	58	RC	864	児童数人	11	21,655	9,684	31,339
10 学校等 (小学校)	大谷場小学校	南区南浦和1丁目18番3	7,734.01	17,850.00	単独	所有	所有	1972	51	RC	557	児童数人	69	23,334	16,136	39,469
10 学校等 (小学校)	大牧小学校	緑区東浦和6丁目12番3	8,937.90	14,609.00	単独	所有	所有	1981	42	RC	537	児童数人	47,770	18,573	102,833	121,407
10 学校等 (小学校)	野田小学校	緑区大字上野田16番	6,118.13	17,169.00	複合	所有	所有	1978	45	RC	147	児童数人	14	12,046	3,130	15,177
10 学校等 (小学校)	道祖土小学校	緑区道祖土1丁目1番1	8,853.49	20,548.53	複合	所有	所有	1974	49	RC	820	児童数人	19,788	27,679	86,402	114,081
10 学校等 (小学校)	芝原小学校	緑区芝原2丁目5番	6,985.10	16,296.69	単独	所有	所有	1979	44	RC	745	児童数人		22,157	11,717	33,874
10 学校等 (小学校)	大門小学校	緑区大字大門1189番	7,096.57	17,680.00	単独	所有	所有	1977	46	RC	615	児童数人	6	17,356	17,613	34,968
10 学校等 (小学校)	中尾小学校	緑区大字中尾2596番1	7,873.78	15,671.73	単独	所有	所有	1978	45	RC	777	児童数人	35,116	27,827	102,230	130,067
10 学校等 (小学校)	原山小学校	緑区原山1丁目30番12	7,842.33	14,879.00	単独	所有	所有	1959	64	RC	727	児童数人	3	17,181	64,358	81,539
10 学校等 (小学校)	尾間木小学校	緑区東浦和8丁目11番5	7,704.08	18,908.00	単独	所有	所有	1958	65	RC	1,050	児童数人	70,933	23,644	797,525	821,169
10 学校等 (小学校)	美園北小学校	緑区美園2丁目12番地11	1,262.547	23,450.00	複合	所有	所有	2019	4	RC	866	児童数人	915	24,728	2,846	27,574
10 学校等 (小学校)	美園小学校	緑区美園5丁目33番地	11,903.78	22,751.16	複合	所有	所有	2010	13	RC	1,061	児童数人	281	26,967	2,878	29,846
10 学校等 (小学校)	三室小学校	緑区大字三室1994番	7,689.24	17,540.77	単独	所有	所有	1973	50	RC	888	児童数人	30,474	20,808	76,236	97,044
10 学校等 (小学校)	城北小学校	岩槻区大字岩槻619番	7,517.29	22,877.00	単独	所有	所有	1976	47	RC	718	児童数人	26,837	20,294	106,725	127,019
10 学校等 (小学校)	川通小学校	岩槻区大字大野崎422番1	4,395.14	13,126.00	単独	所有	所有	1973	50	RC	113	児童数人	63	11,476	3,253	14,729
10 学校等 (小学校)	新和小学校	岩槻区大字尾ヶ崎1252番	5,034.07	10,094.00	複合	所有	所有	1964	59	RC	193	児童数人	15	11,772	18,857	30,629

データ編 (ハコモノ)

施設情報											利用状況			収入			支出		
小分類	施設名	所在地	延床面積	敷地面積	複合施設区分	建物保有状況	土地保有状況	建築年	築年数	構造	年間利用実績	年間稼働率	収入	経常的経費	臨時的経費	合計			
10 学校等 (小学校)	柏崎小学校	岩槻区大字柏崎762番	5,659.48	12,933.00	複合	所有	所有	1974	49	RC	256		19,839	11,956	740.17	85,972			
10 学校等 (小学校)	上里小学校	岩槻区上里2丁目2番	7,221.59	18,004.00	複合	所有	所有	1977	46	RC	354		56	16,894	1,619	18,513			
10 学校等 (小学校)	和土小学校	岩槻区大字黒谷353番	6,476.69	17,979.00	複合	所有	所有	1973	50	RC	173		53	13,837	2,615	16,452			
10 学校等 (小学校)	慈恩寺小学校	岩槻区大字慈恩寺259番	6,295.00	14,112.75	複合	所有	所有	1973	50	RC	325		19,604	14,592	14,449	29,041			
10 学校等 (小学校)	東岩槻小学校	岩槻区諏訪2丁目6番1	8,259.83	19,472.00	複合	所有	所有	1972	51	RC	184		13	17,205	4,408	21,613			
10 学校等 (小学校)	徳力小学校	岩槻区大字徳力136番4	6,667.36	18,278.00	複合	所有	所有	1977	46	RC	197		9	20,426	5,165	25,592			
10 学校等 (小学校)	太田小学校	岩槻区仲町1丁目17番3	7,533.61	18,235.00	複合	所有	所有	1968	55	RC	599		15,897	23,889	54,742	78,631			
10 学校等 (小学校)	西原小学校	岩槻区西原6番25	7,444.21	13,684.00	単独	所有	所有	1979	44	RC	613		16	20,878	2,398	23,276			
10 学校等 (小学校)	河合小学校	岩槻区大字平林寺351番	5,207.66	14,617.00	単独	所有	所有	1970	53	RC	186		83	13,007	2,326	15,333			
10 学校等 (小学校)	岩槻小学校	岩槻区本町5丁目6番45	8,609.82	21,634.00	複合	所有	所有	1966	57	RC	375		49	16,390	13,702	30,091			
10 学校等 (小学校)	城南小学校	岩槻区大字南下新井1191番1	6,924.72	21,474.00	複合	所有	一部所有	1981	42	RC	320		35,677	13,569	82,136	95,705			
10 学校等 (小学校)	春岡小学校	春岡2丁目29番地1	7,196.00	8,837.00	単独	所有	所有	1972	51	RC	1,049		40	21,150	9,424	30,574			
11 学校等 (中学校)	樋水中学校	西区大字三条町345番1	7,504.62	21,549.00	単独	所有	所有	1979	44	RC	184		44	25,396	1,559	26,955			
11 学校等 (中学校)	土屋中学校	西区大字土屋1766番	9,116.53	22,080.02	単独	所有	所有	1985	38	RC	480		8	21,157	2,028	23,184			
11 学校等 (中学校)	指扇中学校	西区西大宮3丁目31番地1	9,427.03	22,681.00	単独	所有	所有	1972	51	RC	435		36	24,050	12,298	36,348			
11 学校等 (中学校)	馬宮中学校	西区大字二ツ宮589番1	8,093.45	20,516.21	単独	所有	所有	1971	52	RC	399		69	18,275	9,796	28,070			
11 学校等 (中学校)	大宮西中学校	西区三橋6丁目1558番	7,786.10	20,265.28	単独	所有	所有	1975	48	RC	464		23,121	19,159	72,774	91,933			
11 学校等 (中学校)	宮前中学校	西区宮前町1467番1	7,836.05	28,859.79	単独	所有	所有	1978	45	RC	493		7	24,493	12,034	36,526			
11 学校等 (中学校)	日進中学校	北区榑引町2丁目503番1	9,638.84	26,369.00	単独	所有	所有	1971	52	RC	948		16,543	24,198	55,098	79,296			
11 学校等 (中学校)	樋竹中学校	北区土呂町352番	9,748.91	28,874.00	単独	所有	所有	1966	57	S	905		14,667	28,070	51,110	79,180			
11 学校等 (中学校)	泰平中学校	北区本郷町1991番	8,318.36	19,803.59	単独	所有	所有	1977	46	RC	443		18	19,682	2,926	22,607			
11 学校等 (中学校)	土呂中学校	北区身沼3丁目75番	10,255.23	40,370.00	単独	所有	所有	1995	28	RC	434		19,925	25,288	63,590	88,878			
11 学校等 (中学校)	宮原中学校	北区宮原町4丁目129番	10,233.41	25,942.00	単独	所有	所有	1969	54	S	1,054		6	34,494	2,091	36,584			
11 学校等 (中学校)	第二東中学校	大宮区天沼町1丁目760番	10,154.98	42,260.00	単独	所有	所有	1984	39	RC	560		21	20,774	4,041	24,814			
11 学校等 (中学校)	大宮南中学校	大宮区天沼町2丁目362番	7,812.66	27,393.00	単独	所有	所有	1966	57	S	336		15	16,826	6,601	23,428			
11 学校等 (中学校)	大成中学校	大宮区大成町2丁目379番	7,794.63	18,081.00	単独	所有	所有	1970	53	RC	398		12	25,876	1,212	27,088			
11 学校等 (中学校)	桜木中学校	大宮区桜木町4丁目219番	8,962.65	20,605.00	単独	所有	所有	1966	57	S	463		177	16,681	4,501	21,182			
11 学校等 (中学校)	大宮北中学校	大宮区寿能町1丁目21番	8,102.35	24,777.00	単独	所有	一部所有	1962	61	RC	339		50	20,488	10,854	129,441			
11 学校等 (中学校)	大宮東中学校	大宮区堀の内町1丁目99番	7,359.79	23,707.00	単独	所有	一部所有	1961	62	RC	438		2	20,070	4,449	24,519			
11 学校等 (中学校)	三橋中学校	大宮区三橋1丁目1300番	8,628.03	19,678.22	単独	所有	所有	1963	60	RC	478		15	21,004	2,271	23,275			
11 学校等 (中学校)	大谷中学校	見沼区大字大谷1634番2	8,596.15	35,056.57	単独	所有	所有	1981	42	RC	376		4	18,746	4,593	23,340			
11 学校等 (中学校)	春里中学校	見沼区大字小深作268番19	10,193.09	22,368.17	単独	所有	所有	1971	52	RC	697		51	26,375	9,208	35,583			
11 学校等 (中学校)	春野中学校	見沼区春野2丁目2番1	11,749.39	255.00	単独	所有	借上	2000	23	RC	591		16	27,652	7,574	35,226			
11 学校等 (中学校)	大砂土中学校	見沼区東大宮1丁目100番1	11,043.73	23,182.00	単独	所有	所有	1969	54	S	586		9	26,216	2,015	28,231			
11 学校等 (中学校)	七里中学校	見沼区東宮下1丁目1番1	9,829.16	20,862.00	単独	所有	所有	1977	46	RC	236		27	19,870	1,810	21,680			
11 学校等 (中学校)	片柳中学校	見沼区大字御蔵51番	8,607.92	17,406.00	単独	所有	所有	1970	53	RC	264		15	18,918	2,071	20,989			
11 学校等 (中学校)	大宮八幡中学校	見沼区大字南中央357番	10,165.45	18,203.00	単独	所有	所有	1991	32	RC	423		33,744	17,539	4,665	22,204			
11 学校等 (中学校)	与野南中学校	中央区大戸2丁目6番25	10,183.11	21,416.00	単独	所有	所有	1972	51	RC	453		9	32,979	2,127	35,106			
11 学校等 (中学校)	与野東中学校	中央区下落合2丁目21番10	9,758.03	19,031.00	単独	所有	一部所有	1961	62	RC	821		20	26,642	2,883	29,525			
11 学校等 (中学校)	与野西中学校	中央区鈴谷8丁目10番33	9,323.17	26,044.00	単独	所有	所有	1956	67	RC	573		8	21,786	40,336	62,122			
11 学校等 (中学校)	八王子中学校	中央区八王子4丁目2番1	7,348.42	20,383.00	単独	所有	所有	1986	37	RC	464		29,558	17,421	92,212	109,633			
11 学校等 (中学校)	上大久保中学校	桜区大字上大久保861番1	10,539.97	19,616.00	単独	所有	一部所有	1980	43	RC	532		24,701	17,949	94,992	112,940			
11 学校等 (中学校)	大久保中学校	桜区大字五関282番	9,158.53	20,917.90	単独	所有	所有	1974	49	RC	354		30	22,203	10,261	32,465			
11 学校等 (中学校)	田島中学校	桜区田島10丁目13番1	10,505.64	28,314.00	単独	所有	所有	1975	48	RC	795		14	31,110	12,416	43,525			
11 学校等 (中学校)	土合中学校	桜区町谷1丁目19番1	9,952.53	17,190.11	単独	所有	所有	1966	57	RC	988		27	28,640	14,698	43,338			
11 学校等 (中学校)	大原中学校	浦和区大原3丁目1番11	10,441.75	33,401.00	単独	所有	所有	1982	41	RC	686		20,247	27,610	2,568	30,178			
11 学校等 (中学校)	木崎中学校	浦和区瀬ヶ崎2丁目17番1	10,543.51	19,273.00	単独	所有	所有	1968	55	RC	848		62	34,174	99,536	133,710			
11 学校等 (中学校)	常盤中学校	浦和区針ヶ谷4丁目1番9	12,442.19	24,318.00	単独	所有	所有	1971	52	RC	859		5	32,968	2,372	35,340			
11 学校等 (中学校)	浦和中学校	浦和区元町1丁目28番17	5,193.00	-	複合	所有	所有	2005	18	RC	240		-	3,049	1,061	4,110			
11 学校等 (中学校)	本太中学校	浦和区鶴家1丁目4番15	9,585.00	22,822.00	単独	所有	所有	1966	57	RC	704		54	32,831	19,773	52,604			
11 学校等 (中学校)	内谷中学校	南区内谷6丁目10番1	10,262.64	19,167.00	単独	所有	所有	1981	42	RC	958		40,410	26,085	128,010	154,095			
11 学校等 (中学校)	大谷場中学校	南区大谷場2丁目13番54	9,870.11	10,028.00	複合	所有	所有	1991	32	RC	596		34	28,986	16,935	45,920			
11 学校等 (中学校)	白幡中学校	南区白幡2丁目18番13	10,282.23	15,519.52	単独	所有	所有	1978	45	RC	697		5	23,654	11,882	35,536			
11 学校等 (中学校)	南浦和中学校	南区辻6丁目1番33	9,864.46	20,128.00	単独	所有	所有	1971	52	RC	668		11	22,811	2,250	25,061			

データ編 (ハコモノ)

施設情報											利用状況			収入	支出			
小分類	施設名	所在地	延床面積	敷地面積	複合施設 区分	建物保有 状況	土地保有 状況	建築年	築年数	構造	年間利用実績	年間稼働率	経常的経費		臨時的経費	合計		
11 学校等 (中学校)	大谷口中学校	南区大字広ヶ谷戸21番	9,156.00	4,031.04	単独	所有	一部所有	1974	49	RC	701	児童数人	38	17,184	5,995	23,179		
11 学校等 (中学校)	岸中学校	南区南本町2丁目25番27	9,539.09	20,134.00	単独	所有	所有	1962	61	RC	635	児童数人	39	35,645	5,769	41,414		
11 学校等 (中学校)	美園中学校	緑区大字大崎2550番3	8,770.67	32,881.04	単独	所有	所有	1981	42	RC	341	児童数人	200	15,583	11,379	26,961		
11 学校等 (中学校)	原山中学校	緑区太田窪1丁目10番22	9,914.72	24,037.36	単独	所有	所有	1978	45	RC	705	児童数人	40,050	22,899	130,775	153,675		
11 学校等 (中学校)	東浦中学校	緑区大字中尾1207番1	11,022.54	22,253.02	単独	所有	所有	1977	46	RC	454	児童数人	20	21,888	31,531	53,418		
11 学校等 (中学校)	三室中学校	緑区馬場1丁目38番2	9,831.16	21,469.00	単独	所有	所有	1982	41	RC	885	児童数人	33,691	34,563	199,042	233,605		
11 学校等 (中学校)	尾間木中学校	緑区東浦和4丁目29番1	10,074.18	17,907.00	単独	所有	所有	1989	34	RC	685	児童数人	9	22,775	2,205	24,980		
11 学校等 (中学校)	美園南中学校	緑区美園6丁目15	14,651.87	26,299.30	単独	所有	所有	2019	4	RC	600	児童数人	13	24,238	4,971	29,209		
11 学校等 (中学校)	西原中学校	岩槻区大字岩嶽3750番	6,946.04	21,478.00	単独	所有	所有	1983	40	RC	329	児童数人	35	14,211	1,897	16,108		
11 学校等 (中学校)	慈恩寺中学校	岩槻区大字裏慈恩寺505番	7,835.19	23,983.00	単独	所有	所有	1973	50	RC	312	児童数人	28	17,492	2,035	19,527		
11 学校等 (中学校)	岩山中学校	岩槻区大字表慈恩寺684番1	7,460.27	29,181.00	単独	所有	所有	1979	44	RC	159	児童数人	50	18,787	2,338	21,125		
11 学校等 (中学校)	城南中学校	岩槻区大字笹久保577番	7,229.81	18,987.00	単独	所有	所有	1966	57	RC	239	児童数人	52	13,726	2,003	15,729		
11 学校等 (中学校)	柏園中学校	岩槻区大字真福寺454番	7,703.80	32,321.00	単独	所有	所有	1983	40	RC	309	児童数人	15	15,005	2,018	17,023		
11 学校等 (中学校)	岩槻中学校	岩槻区仲町1丁目14番35	10,693.26	28,594.00	単独	所有	所有	1962	61	RC	511	児童数人	14	22,635	4,506	27,141		
11 学校等 (中学校)	川通中学校	岩槻区大字長宮435番	5,776.27	20,634.00	単独	所有	所有	1979	44	RC	293	児童数人	29	13,479	2,011	15,490		
11 学校等 (中学校)	城北中学校	岩槻区大字本郷392番1	9,324.99	33,865.00	単独	所有	所有	1971	52	RC	505	児童数人	28	25,689	1,875	27,564		
12 学校等 (高等学校等)	ひまわり特別支援学校	西区三橋6丁目1587番	5,237.27	6,302.00	複合	所有	所有	1982	41	RC	26	児童数人	30	22,764	6,284	29,048		
12 学校等 (高等学校等)	さくら草特別支援学校	緑区大字三室636番80	4,363.25	6,884.00	複合	所有	所有	2010	13	RC	30	児童数人	22,864	5,594	28,458			
12 学校等 (高等学校等)	大宮北高等学校	北区奈良町91番1	15,449.48	39,525.00	単独	所有	所有	1971	52	RC	946	児童数人	132,144	12,192	1,861	14,053		
12 学校等 (高等学校等)	大宮国際中等教育学校	大宮区三橋4丁目96番	17,248.75	44,746.67	単独	所有	一部所有	1965	58	RC	479	児童数人	2,455	3,399	2,632,122	2,635,521		
12 学校等 (高等学校等)	浦和高等学校	浦和区元町1丁目28番17	12,831.23	36,833.00	複合	所有	一部所有	1969	54	RC	964	児童数人	140,272	23,986	198,245	222,231		
12 学校等 (高等学校等)	浦和南高等学校	南区辻6丁目5番31	15,064.74	36,288.00	単独	所有	所有	1964	59	RC	954	児童数人	135,690	10,656	23,861	34,517		
13 少年自然の家	緑岩少年自然の家	福島県南会津郡南会津町西里字向山2847番地1	12,101.78	341,098.00	単独	所有	所有	1981	42	RC	14,219	利用者数人	1,757	84,906	62,427	147,333		
14 保健衛生施設	高等看護学院学生宿舎	緑区大字三室2423番12	2,292.49	2,755.27	単独	所有	所有	1991	32	RC	16	入居者数人	32.0%	入居者数/定員	4,925	8,124	117	8,241
14 保健衛生施設	高等看護学院	緑区大字三室2460番	2,547.31	2,478.05	単独	所有	所有	2017	6	S	181	生徒数人	100.0%	生徒数/定員	34,153	12,324	93	12,417
14 保健衛生施設	慰い出の里中書庫	見沼区大字大谷600番	4,188.07	211,876.00	複合	所有	所有	1981	42	RC	37,513	利用区画数区画	100.0%	利用区画数/定員	186,516	174,610		174,610
14 保健衛生施設	ひかり会館納骨堂	中央区本町東5丁目13番29	170.68	675.15	複合	所有	一部所有	1972	51	RC	259	利用区画数区画	86.6%	利用区画数/定員	1,687			
14 保健衛生施設	青山苑墓地	緑区大字中野田1030番	519.05	13,572.00	単独	所有	所有	1990	33	RC	1,725	利用区画数区画	100.0%	利用区画数/定員	4,362	25,601		25,601
14 保健衛生施設	青山苑第2墓地	緑区大字代山788番地1	108.90	5,228.00	単独	所有	所有	2001	22	RC	484	利用区画数区画	100.0%	利用区画数/定員	1,817	9,319		9,319
14 保健衛生施設	慰い出の里会館	見沼区大字大谷600番	1,637.58	211,876.00	複合	所有	所有	1982	41	RC	1,108	利用件数(件)		13,680	45,243	11,565	56,808	
14 保健衛生施設	大宮聖苑	見沼区染谷2丁目350番1	6,741.24	45,081.58	単独	所有	所有	2002	21	RC	6,968	利用件数(件)		82,270	209,050	111,562	320,612	
14 保健衛生施設	ひかり会館	中央区本町東5丁目13番29	1,169.18	675.15	複合	所有	一部所有	1972	51	RC	189	利用件数(件)		3,224	10,664	649	11,313	
14 保健衛生施設	浦和斎場	桜区大字下大久保1523番1	4,651.78	18,898.61	単独	所有	所有	1980	43	RC	5,834	利用件数(件)		103,471	136,845	21,648	158,493	
14 保健衛生施設	動物愛護ふれあいセンター	桜区大字神田950番1	1,492.69	2,642.00	単独	所有	所有	2006	17	S				41,353	20,089	3,596	23,685	
15 社会福祉施設	三つ和会館	大宮区三橋3丁目52番	687.17	729.62	単独	所有	所有	1995	28	RC	11,767	利用者数人		33.7%	20	5,103	2,314	7,417
15 社会福祉施設	大宮ふれあい福祉センター	大宮区土手町1丁目213番1	4,011.19	1,795.12	単独	所有	所有	1995	28	RC	19,224	利用者数人		40.7%	6,005	32,483		32,483
15 社会福祉施設	浦和ふれあい館	浦和区常盤9丁目30番22	2,674.94	1,361.37	単独	所有	所有	1992	31	RC	18,088	利用者数人		31.0%	582	22,855		22,855
16 高齢福祉施設	老人福祉センター馬宮荘	西区大字西遊馬533番1	447.55	5,633.00	複合	所有	所有	2001	22	RC	22,616	利用者数人			45	4,912		4,912
16 高齢福祉施設	老人福祉センターしもか荘	北区日進町1丁目800番105	464.28	690.90	単独	所有	所有	1992	31	RC	20,729	利用者数人			50	10,580	12,980	23,560
16 高齢福祉施設	老人福祉センターあすま荘	大宮区東町2丁目105番	315.01	648.49	単独	所有	所有	1982	41	S	7,233	利用者数人			32	7,182		7,182
16 高齢福祉施設	老人福祉センター東楽園	見沼区大字藤子1151番1	982.59	6,098.00	単独	所有	所有	1983	40	S	12,648	利用者数人			100	26,777		26,777
16 高齢福祉施設	老人福祉センターいこ荘	中央区下落合5丁目11番12	1,074.94	1,892.56	単独	所有	所有	1971	52	RC	27,715	利用者数人			110	24,511		24,511
16 高齢福祉施設	老人福祉センター寿楽荘	桜区大字下大久保1727番1	824.78	2,041.03	単独	所有	所有	1978	45	RC	17,927	利用者数人			88	18,216		18,216
16 高齢福祉施設	老人福祉センター仲本荘	浦和区東仲町28番15	289.25	618.82	複合	所有	所有	2010	13	RC	2,705	利用者数人			2	7,275		7,275
16 高齢福祉施設	老人福祉センター武蔵浦和荘	南区別所7丁目20番1	412.22	-	複合	所有	所有	2010	13	S	7,491	利用者数人			597	3,934		3,934
16 高齢福祉施設	老人福祉センター和楽荘	緑区大字三室2458番	917.87	7,363.21	単独	所有	所有	1969	54	RC	19,312	利用者数人			108	20,772		20,772
16 高齢福祉施設	老人福祉センター根寿苑	岩槻区大字笹久保1393番	1,564.61	15,015.59	複合	所有	所有	1987	36	RC	25,295	利用者数人			336	44,022		44,022
16 高齢福祉施設	榎水老人慰いの家	西区大字中野林174番1	57.26	1,163.64	複合	所有	所有	1989	34	S	455	利用者数人		17.3%	312			312
16 高齢福祉施設	本郷老人慰いの家	北区本郷町1065番3	74.03	840.23	複合	所有	所有	1990	33	S	443	利用者数人		32.1%	404			404
16 高齢福祉施設	宮原老人慰いの家	北区宮原町4丁目66番13	48.31	868.20	複合	所有	所有	1984	39	S	592	利用者数人		25.1%	267			267
16 高齢福祉施設	三橋老人慰いの家分館	大宮区三橋2丁目259番1	412.73	566.50	単独	所有	所有	1976	47	RC	3,638	利用者数人		99.1%	5	2,138	187	2,325
16 高齢福祉施設	天沼老人慰いの家	大宮区天沼町1丁目194番	50.98	989.28	複合	所有	所有	1983	40	S	5,182	利用者数人		76.3%	174			174
16 高齢福祉施設	三橋老人慰いの家	大宮区三橋2丁目59番	51.95	775.94	複合	所有	所有	1980	43	S		利用者数人			191			191
16 高齢福祉施設	片柳老人慰いの家	見沼区大字東新井710番78	74.92	1,737.62	複合	所有	所有	1991	32	RC	461	利用者数人		30.1%	410			410

データ編 (ハコモノ)

施設情報											利用状況				支出		
小分類	施設名	所在地	延床面積	敷地面積	複合施設区分	建物保有状況	土地保有状況	建築年	築年数	構造	年間利用実績		収入	支出			
											年間稼働率	年間稼働率		経常的経費	臨時的経費	合計	
16 高齢福祉施設	春野老人憩いの家	見沼区春野1丁目7番1	11,327	-	複合	所有	所有	1994	29	RC	1,482	利用者数(人)	65.3%	371		371	
16 高齢福祉施設	与野本町老人憩いの家	中央区本町東5丁目17番25	9,350	1,099.23	複合	所有	所有	1997	26	RC	1,73	利用者数(人)	23.1%	514		514	
16 高齢福祉施設	老人憩いの家ふれあいプラザ	岩槻区東岩槻6丁目6番	32,000	8,143.81	複合	所有	所有	1996	27	RC	25,088	利用者数(人)	100.0%	2	3,163	3,163	
16 高齢福祉施設	大砂土イササービスセンター	北区今羽町637番1	22,000	18,658.69	複合	所有	所有	1980	43	RC	3,502	利用者数(人)	96.1%	32,301	8,831	8,831	
16 高齢福祉施設	上峰デザイナーズセンター	中央区上峰3丁目10番6	24,979	278.19	単独	所有	所有	1999	24	S	3,052	利用者数(人)	79.2%	35,295	5,121	5,121	
16 高齢福祉施設	与野本町デザイナーズセンター	中央区本町東4丁目7番20	1,512.69	1,029.30	単独	所有	所有	1992	31	SRC	6,994	利用者数(人)	75.4%	69,693	13,406	13,406	
16 高齢福祉施設	槻寿苑デザイナーズセンター	岩槻区大字笹久保1393番	6,994	15,015.59	複合	所有	所有	1987	36	RC	1,434	利用者数(人)	25.8%	25,025	2,518	2,518	
16 高齢福祉施設	健康福祉センター西楽園	西区大字宝来60番1	4,094.68	8,659.31	単独	所有	所有	1995	28	RC	50,074	利用者数(人)	17.4%	6,330	81,001	134,381	215,382
16 高齢福祉施設	高齢者生きがい活動センター	北区榎竹町1丁目593番1	777.00	2,466.00	単独	所有	所有	2006	17	S	2,637	利用者数(人)	30.9%	337	6,320		6,320
16 高齢福祉施設	シニアユニバーシティ活動ステーション	大宮区榎木町1丁目185番地2	205.30	-	複合	所有	所有	2013	10	RC	11,558	利用者数(人)	41.1%				
16 高齢福祉施設	年輪荘	緑区大字中尾1404番	2,229.52	-	単独	所有	借上	1991	32	RC	1,289	利用者数(人)	5.2%	141,414	35,233	83,648	118,881
16 高齢福祉施設	グリーンヒルらわ	緑区馬場1丁目1番1	1,029,608	9,430.09	単独	所有	所有	1991	32	RC	57,087	利用者数(人)	64.4%	722,936	238,188		238,188
17 障害福祉施設	障害者総合支援センター	中央区鈴谷7丁目5番7	1,217.08	1,898.78	複合	所有	所有	2006	17	RC	4,203	利用者数(人)		678	12,309	171	12,480
17 障害福祉施設	春光園うえみず	西区大字佐知川1299番16	286.52	1,065.00	単独	所有	所有	1992	31	S	4,060	利用者数(人)		81,984	2,771		2,771
17 障害福祉施設	大砂土障害者デザイナーズセンター	北区本郷町17番7	1,440.58	-	複合	所有	借上	1998	25	RC	3,770	利用者数(人)		97,769	6,818		6,818
17 障害福祉施設	春光園けやき	見沼区空ヶ谷塔1丁目280番	2,014.50	9,146.00	単独	所有	所有	1996	27	RC	15,990	利用者数(人)		350,046	15,341		15,341
17 障害福祉施設	はるの園	見沼区春野2丁目3番5	799.35	882.38	単独	所有	所有	2011	12	RC	6,500	利用者数(人)		114,474	4,973		4,973
17 障害福祉施設	みずき園	中央区大戸2丁目7番21	293.97	640.36	単独	所有	所有	1989	34	W	3,428	利用者数(人)		98,598	2,722		2,722
17 障害福祉施設	杉の子園	中央区大戸2丁目7番17	466.30	961.66	単独	所有	所有	1972	51	W	4,515	利用者数(人)		47,881	9,010		9,010
17 障害福祉施設	さくら草学園	浦和区領家1丁目5番16	373.35	1,177.54	単独	所有	所有	2001	22	RC	5,323	利用者数(人)		88,319	3,067	5,874	8,941
17 障害福祉施設	大崎むつみの里	緑区大字大崎37番1	4,380.25	5,272.00	単独	所有	所有	1982	41	RC	30,323	利用者数(人)		549,871	23,032	6,314	29,346
17 障害福祉施設	槻の木・第1やまぶき	岩槻区古ヶ場2丁目1番11	368.53	1,628.41	単独	所有	所有	1982	41	S	3,448	利用者数(人)		63,301	2,458	2,475	4,933
17 障害福祉施設	槻の木	岩槻区大字黒谷135番2	879.60	1,489.40	単独	所有	所有	1996	27	RC	6,910	利用者数(人)		132,917	7,406		7,406
17 障害福祉施設	槻の木・第2やまぶき	岩槻区大字黒谷282番1	239.31	1,312.75	単独	所有	所有	1990	33	S	2,329	利用者数(人)		39,843	1,392	9,389	10,781
17 障害福祉施設	障害福祉施設みのり園	西区三橋6丁目1587番	485.88	7,721.79	複合	所有	所有	1982	41	RC	2,548	利用者数(人)		51,555	2,356		2,356
17 障害福祉施設	総合療育センターひまわり学園	西区三橋6丁目1587番	3,168.64	7,721.79	複合	所有	所有	1982	41	RC	46,004	利用者数(人)		256,189	26,188	7,713	33,901
17 障害福祉施設	総合療育センターひまわり学園 療育センターさくら園	桜区田島2丁目16番2	3,241.61	1,502.50	単独	所有	所有	2005	18	RC	40,894	利用者数(人)		228,931	29,271	2,274	31,545
18 児童福祉施設(保育所)	植水保育園	西区大字佐知川1806番	474.23	1,411.00	単独	所有	所有	1975	48	W	94	児童数(人)	94.0%	10,019	7,761	1,169	8,930
18 児童福祉施設(保育所)	指扇保育園	西区大字高木567番3	580.29	1,150.86	単独	所有	所有	1979	44	S	110	児童数(人)	110.0%	11,661	6,385	1,234	7,619
18 児童福祉施設(保育所)	鳥宮保育園	西区大字西遊馬119番	585.90	1,409.00	単独	所有	所有	1980	43	S	95	児童数(人)	89.6%	10,071	4,750	1,357	6,107
18 児童福祉施設(保育所)	三橋西保育園	西区三橋6丁目381番1	435.40	2,057.00	単独	所有	所有	1981	42	S	82	児童数(人)	102.5%	8,693	6,763	1,082	7,845
18 児童福祉施設(保育所)	泰平保育園	北区今羽町596番	596.08	1,415.19	単独	所有	所有	1980	43	S	92	児童数(人)	92.0%	9,752	9,527	1,315	10,842
18 児童福祉施設(保育所)	大砂土保育園	北区土呂町1丁目51番8	743.82	976.12	単独	所有	所有	1992	31	RC	104	児童数(人)	104.0%	11,235	11,439	30,467	41,906
18 児童福祉施設(保育所)	奈良保育園	北区奈良町125番6	644.32	1,326.87	単独	所有	所有	1978	45	S	102	児童数(人)	96.2%	10,814	9,129	1,318	10,447
18 児童福祉施設(保育所)	日進西保育園	北区日進町1丁目800番1	369.09	1,226.62	単独	所有	所有	1970	53	W	75	児童数(人)	93.8%	7,950	7,619	995	8,614
18 児童福祉施設(保育所)	日進保育園	北区日進町2丁目632番	620.93	837.48	単独	所有	所有	1981	42	S	95	児童数(人)	105.6%	10,070	13,942	1,143	15,085
18 児童福祉施設(保育所)	東大成保育園	北区東大成町2丁目103番	557.10	1,122.08	単独	所有	所有	1979	44	S	108	児童数(人)	108.0%	11,449	7,858	10,124	17,982
18 児童福祉施設(保育所)	宮原保育園	北区宮原町2丁目83番2	491.41	992.29	単独	所有	所有	1983	40	S	89	児童数(人)	98.9%	9,434	8,970	1,146	10,116
18 児童福祉施設(保育所)	天沼保育園	大宮区天沼町2丁目438番1	700.44	1,377.41	単独	所有	所有	2018	5	S	87	児童数(人)	108.8%	9,224	4,997	968	5,965
18 児童福祉施設(保育所)	大成保育園	大宮区大成町3丁目655番1	452.48	1,415.96	単独	所有	所有	1972	51	S	105	児童数(人)	105.0%	11,131	7,723	1,331	9,054
18 児童福祉施設(保育所)	上小保育園	大宮区上小町845番4	420.64	974.45	単独	所有	所有	1970	53	W	86	児童数(人)	95.6%	9,117	9,469	1,064	10,533
18 児童福祉施設(保育所)	大宮保育園	大宮区吉敷町1丁目132番3	732.01	1,343.11	単独	所有	所有	1997	26	S	107	児童数(人)	107.0%	12,060	7,225	1,208	8,433
18 児童福祉施設(保育所)	寿能保育園	大宮区寿能町2丁目140番	562.25	-	単独	所有	借上	1977	46	S	98	児童数(人)	98.0%	10,389	9,456	1,353	10,809
18 児童福祉施設(保育所)	三橋保育園	大宮区三橋2丁目929番	709.33	995.00	単独	所有	所有	1997	26	RC	108	児童数(人)	108.0%	11,995	9,374	1,026	10,400
18 児童福祉施設(保育所)	槻木保育園	大宮区榎木町1丁目185番2	2,947.30	1,324.00	複合	所有	所有	2013	10	S	159	児童数(人)	96.4%	16,855	23,077	1,636	24,713
18 児童福祉施設(保育所)	あおぞらワンクルム保育園	大宮区榎木町1丁目185-2	870.40	1,324.00	複合	所有	所有	2013	10	S	105	児童数(人)	116.7%				
18 児童福祉施設(保育所)	七里保育園	見沼区大字大谷1985番	548.29	-	単独	所有	借上	1992	31	S	98	児童数(人)	98.0%	10,390	10,171	1,428	11,599
18 児童福祉施設(保育所)	大和田保育園	見沼区大和田町1丁目1230番92	327.13	826.98	単独	所有	所有	1968	55	W	72	児童数(人)	90.0%	7,632	6,796	985	7,781
18 児童福祉施設(保育所)	七里東保育園	見沼区大字新堤140番	598.40	1,245.00	単独	所有	所有	1979	44	S	101	児童数(人)	101.0%	10,707	8,757	1,081	9,838
18 児童福祉施設(保育所)	春野保育園	見沼区春野1丁目7番1	567.29	-	複合	所有	借上	1994	29	RC	97	児童数(人)	97.0%	10,283	8,307	1,286	9,593
18 児童福祉施設(保育所)	東大成保育園	見沼区丸ヶ崎町13番13	470.80	959.91	単独	所有	所有	1976	47	W	99	児童数(人)	93.4%	10,495	8,888	1,599	10,487
18 児童福祉施設(保育所)	片柳保育園	見沼区大字御蔵96番	351.89	914.00	単独	所有	所有	1974	49	W	74	児童数(人)	92.5%	7,846	4,097	992	5,089
18 児童福祉施設(保育所)	大戸保育園	中央区大戸2丁目7番19	975.93	850.00	単独	所有	一部所有	1994	29	RC	98	児童数(人)	108.9%	11,017	7,202	1,292	8,494
18 児童福祉施設(保育所)	上落合保育園	中央区上落合2丁目9番10	704.94	965.08	単独	所有	所有	1989	34	RC	96	児童数(人)	106.7%	10,176	8,437	1,155	9,592

データ編 (ハコモノ)

施設情報											利用状況				支出		
小分類	施設名	所在地	延床面積	敷地面積	複合施設区分	建物保有状況	土地保有状況	建築年	築年数	構造	年間利用実績	年間稼働率	収入	経常的経費	臨時的経費	合計	
18 児童福祉施設 (保育所)	鈴谷西保育園	中央区鈴谷7丁目3番31	433.27	1,002.17	単独	所有	所有	1973	50	W	76	児童数/定員	8,056	9,364	3,239	12,603	
18 児童福祉施設 (保育所)	八王子保育園	中央区八王子5丁目12番17	616.00	-	単独	所有	借上	1979	44	S	92	児童数/定員	9,752	6,840	1,405	8,245	
18 児童福祉施設 (保育所)	与野本町保育園	中央区本町東7丁目4番19	297.00	698.81	単独	所有	所有	2000	23	S	27	児童数/定員	3,296	3,683	925	4,608	
18 児童福祉施設 (保育所)	下湯合団地保育園	中央区下湯合3丁目8番2	372.86	-	単独	借上	借上	1968	55	RC	77	児童数/定員	8,162	4,511	2,371	6,882	
18 児童福祉施設 (保育所)	鈴谷東保育園	中央区鈴谷9丁目3番2	509.98	-	単独	借上	借上	2021	2	S	76	児童数/定員	95.0%	8,056	18,665	44,658	63,323
18 児童福祉施設 (保育所)	大久保保育園	桜区大塚大久保嶺家373番1	701.68	1,608.00	単独	所有	所有	1982	41	RC	100	児童数/定員	90.9%	10,608	11,727	1,456	13,183
18 児童福祉施設 (保育所)	上大久保保育園	桜区大塚上大久保940番3	720.29	-	単独	所有	借上	1979	44	RC	119	児童数/定員	91.5%	12,615	7,083	1,030	8,113
18 児童福祉施設 (保育所)	田島保育園	桜区田島2丁目16番7	1,351.66	1,996.00	複合	所有	所有	1972	51	RC	165	児童数/定員	86.8%	17,491	11,384	1,489	12,873
18 児童福祉施設 (保育所)	白嶽保育園	桜区大塚白嶽字木畔511番	732.30	-	単独	借上	借上	1974	49	S	76	児童数/定員	84.4%	8,056	26,795	1,496	28,291
18 児童福祉施設 (保育所)	西堀保育園	桜区桜田3丁目9番12	699.80	-	単独	借上	借上	1977	46	S	96	児童数/定員	80.0%	10,176	32,457	1,281	33,738
18 児童福祉施設 (保育所)	岸町保育園	浦和区岸町6丁目5番12	731.00	929.02	単独	所有	所有	1973	50	RC	147	児童数/定員	98.0%	15,587	5,339	1,480	6,819
18 児童福祉施設 (保育所)	駒場保育園	浦和区駒場1丁目2番7	581.28	1,024.79	単独	所有	所有	1981	42	RC	114	児童数/定員	103.6%	12,085	7,499	1,382	8,881
18 児童福祉施設 (保育所)	常盤保育園	浦和区常盤9丁目3番16	381.38	491.30	単独	所有	所有	1972	51	S	75	児童数/定員	107.1%	7,950	6,386	1,056	7,442
18 児童福祉施設 (保育所)	浦和中央保育園	浦和区仲町2丁目13番7	553.15	-	単独	所有	借上	1974	49	RC	93	児童数/定員	97.9%	9,858	6,375	1,115	7,490
18 児童福祉施設 (保育所)	針ヶ谷保育園	浦和区針ヶ谷1丁目4番3	711.08	2,088.62	単独	所有	所有	1978	45	RC	143	児童数/定員	105.9%	15,159	6,442	1,368	7,810
18 児童福祉施設 (保育所)	東仲町保育園	浦和区東仲町28番16	453.78	622.90	単独	所有	所有	1975	48	S	83	児童数/定員	103.8%	8,798	8,239	1,322	9,561
18 児童福祉施設 (保育所)	本太保育園	浦和区本太4丁目3番15	714.62	1,433.67	複合	所有	所有	1980	43	RC	142	児童数/定員	101.4%	15,053	4,734	1,195	5,929
18 児童福祉施設 (保育所)	領家保育園	浦和区領家7丁目14番16	574.16	827.00	単独	所有	所有	1973	50	RC	115	児童数/定員	104.5%	12,192	9,722	1,420	11,142
18 児童福祉施設 (保育所)	常盤北保育園	浦和区針ヶ谷4丁目1番1	625.57	-	単独	借上	借上	1972	51	RC	96	児童数/定員	80.0%	10,306	8,730	1,141	9,871
18 児童福祉施設 (保育所)	大東保育園	浦和区大東2丁目18番7号	801.20	-	単独	借上	借上	2016	7	S	130	児童数/定員	100.0%	13,781	9,486	53,724	63,210
18 児童福祉施設 (保育所)	大谷口保育園	南区大塚大谷口1089番1	695.66	2,515.91	複合	所有	所有	1976	47	RC	121	児童数/定員	93.1%	12,830	4,390	1,421	5,811
18 児童福祉施設 (保育所)	武蔵浦和保育園	南区鹿手袋4丁目1番12	1,463.83	2,014.24	複合	所有	所有	2000	23	RC	153	児童数/定員	92.7%	17,215	11,092	2,255	13,347
18 児童福祉施設 (保育所)	白幡保育園	南区白幡3丁目1番2	612.66	1,264.96	単独	所有	所有	1974	49	RC	138	児童数/定員	98.6%	14,629	4,759	91,815	96,574
18 児童福祉施設 (保育所)	南浦和保育園	南区根岸2丁目19番3	540.39	898.65	単独	所有	所有	1983	40	RC	114	児童数/定員	103.6%	12,085	7,774	1,534	9,308
18 児童福祉施設 (保育所)	曲本保育園	南区曲本4丁目5番7	966.82	1,420.61	単独	所有	所有	2017	6	S	124	児童数/定員	95.4%	13,145	7,843	1,482	9,325
18 児童福祉施設 (保育所)	文蔵保育園	南区文蔵3丁目7番14	578.73	-	単独	借上	借上	1973	50	S	107	児童数/定員	97.3%	11,343	25,797	1,101	26,898
18 児童福祉施設 (保育所)	大谷湯保育園	南区南浦和3丁目36番11	650.78	-	単独	借上	借上	1974	49	RC	102	児童数/定員	92.7%	10,813	31,865	1,149	33,014
18 児童福祉施設 (保育所)	辻保育園	南区辻3丁目10番15	648.26	-	単独	借上	借上	1975	48	S	130	児童数/定員	96.3%	13,781	29,049	1,362	30,411
18 児童福祉施設 (保育所)	原山保育園	緑区原山1丁目7番2	490.63	1,731.00	単独	所有	所有	1971	52	S	95	児童数/定員	105.6%	10,070	8,247	1,530	9,777
18 児童福祉施設 (保育所)	三室保育園	緑区大塚三室1629番6	712.22	1,175.38	単独	所有	所有	1977	46	RC	138	児童数/定員	98.6%	14,629	10,232	1,366	11,598
18 児童福祉施設 (保育所)	尾間木保育園	緑区大塚中尾1432番5	790.69	-	単独	所有	一部所有	2022	1	S	108	児童数/定員	98.2%	11,449	6,988	469,664	476,652
18 児童福祉施設 (保育所)	諏訪保育園	岩槻区諏訪2丁目5番1	724.81	1,959.41	単独	所有	所有	1972	51	S	103	児童数/定員	79.2%	10,922	6,877	1,712	8,589
18 児童福祉施設 (保育所)	西町保育園	岩槻区西町3丁目1番24	1,046.23	2,409.13	単独	所有	所有	2004	19	RC	99	児童数/定員	110.0%	11,142	10,775	1,433	12,208
18 児童福祉施設 (保育所)	岩槻本町保育園	岩槻区本町2丁目5番5	369.39	1,310.33	単独	所有	所有	1969	54	S	62	児童数/定員	103.3%	6,573	4,236	5,319	9,555
18 児童福祉施設 (保育所)	美幸保育園	岩槻区美幸町3番18	495.40	1,586.88	単独	所有	所有	1974	49	S	93	児童数/定員	103.3%	9,858	5,956	1,358	7,314
19 児童福祉施設 (放課後児童クラブ)	馬宮放課後児童クラブ	西区大塚西遊馬533番1	66.00	5,633.00	複合	所有	所有	2001	22	RC	35	児童数/定員	116.7%	2,690	688		688
19 児童福祉施設 (放課後児童クラブ)	桶水放課後児童クラブ	西区大塚中野林174番1	37.00	1,163.64	複合	所有	所有	1988	35	S	32	児童数/定員	106.7%	2,460			
19 児童福祉施設 (放課後児童クラブ)	栄放課後児童クラブ	西区大塚指扇610番3	118.00	295.48	複合	所有	所有	2004	19	S	53	児童数/定員	106.0%	4,074			
19 児童福祉施設 (放課後児童クラブ)	佐知川放課後児童クラブ	西区大塚佐知川1299番16	119.24	-	複合	所有	所有	1991	32	S	54	児童数/定員	108.0%	4,150			
19 児童福祉施設 (放課後児童クラブ)	宮前放課後児童クラブ	西区宮前町443番	119.24	278.00	複合	所有	所有	1991	32	S	55	児童数/定員	110.0%	4,227			
19 児童福祉施設 (放課後児童クラブ)	桶水第二放課後児童クラブ	西区大塚中野林225番3	91.26	98.00	複合	所有	所有	2004	19	S	33	児童数/定員	110.0%	2,536			
19 児童福祉施設 (放課後児童クラブ)	大砂土放課後児童クラブ	北区本郷町17番7	127.00	-	複合	所有	借上	2001	22	RC	59	児童数/定員	118.0%	4,535			
19 児童福祉施設 (放課後児童クラブ)	本郷放課後児童クラブ	北区本郷町1065番3	3.70	840.23	複合	所有	所有	1990	33	S	32	児童数/定員	106.7%	2,460			
19 児童福祉施設 (放課後児童クラブ)	桶竹放課後児童クラブ	北区益根町430番	41.00	600.00	複合	所有	所有	1981	42	S	44	児童数/定員	146.7%	3,382			
19 児童福祉施設 (放課後児童クラブ)	宮原放課後児童クラブ	北区宮原町4丁目66番13	25.00	868.20	複合	所有	所有	1984	39	S	33	児童数/定員	110.0%	2,536			
19 児童福祉施設 (放課後児童クラブ)	天沼放課後児童クラブ	大宮区天沼町1丁目194番	26.00	989.28	複合	所有	所有	1983	40	S	31	児童数/定員	103.3%	2,383			
19 児童福祉施設 (放課後児童クラブ)	三橋放課後児童クラブ	大宮区三橋2丁目59番	37.26	-	複合	所有	所有	1992	31	S	48	児童数/定員	120.0%	3,689			
19 児童福祉施設 (放課後児童クラブ)	海老沼放課後児童クラブ	見沼区大塚東新井710番78	33.00	1,737.62	複合	所有	所有	1991	32	RC	33	児童数/定員	110.0%	2,536			
19 児童福祉施設 (放課後児童クラブ)	東大宮放課後児童クラブ	見沼区東大宮7丁目5番18	127.78	297.05	単独	所有	所有	1994	29	S	61	児童数/定員	122.0%	4,688			
19 児童福祉施設 (放課後児童クラブ)	七里放課後児童クラブ	見沼区大塚東宮下392番	119.24	-	複合	所有	所有	1991	32	S	53	児童数/定員	106.0%	4,074			
19 児童福祉施設 (放課後児童クラブ)	春野放課後児童クラブ	見沼区春野1丁目7番1	76.60	-	複合	所有	所有	1994	29	RC	64	児童数/定員	160.0%	4,919			
19 児童福祉施設 (放課後児童クラブ)	東宮下放課後児童クラブ	見沼区大塚東宮下215番1	99.00	16,956.52	複合	所有	所有	1978	45	RC	32	児童数/定員	91.4%	2,460			
19 児童福祉施設 (放課後児童クラブ)	与野南放課後児童クラブ	中央区大塚6丁目2番19	43.00	320.10	複合	所有	所有	1992	31	RC	42	児童数/定員	140.0%	3,228			
19 児童福祉施設 (放課後児童クラブ)	与野西北放課後児童クラブ	中央区内阿弥4丁目3番7	122.23	322.07	複合	所有	所有	1989	34	S	55	児童数/定員	110.0%	4,227			

データ編 (ハコモノ)

施設情報											利用状況				支出		
小分類	施設名	所在地	延床面積	敷地面積	複合施設区分	建物保有状況	土地保有状況	建築年	築年数	構造	年間利用実績	年間稼働率	収入	経常的経費	臨時的経費	合計	
19 児童福祉施設 (放課後児童クラブ)	与野本町放課後児童クラブ	中央区本町東3丁目5番23	24,737	-	複合	所有	所有	1958	65	RC	57 児童数(人)	114.0%	児童数/定員	4,381	3,646	3,646	
19 児童福祉施設 (放課後児童クラブ)	下落合放課後児童クラブ	中央区下落合1丁目7番33	12,500	16,842.00	複合	所有	所有	1960	63	RC	55 児童数(人)	110.0%	児童数/定員	4,227			
19 児童福祉施設 (放課後児童クラブ)	上落合放課後児童クラブ	中央区上落合4丁目14番24	13,500	12,141.00	複合	所有	所有	1959	64	RC	55 児童数(人)	110.0%	児童数/定員	4,227			
19 児童福祉施設 (放課後児童クラブ)	大戸放課後児童クラブ	中央区新中里1丁目6番28	12,600	11,775.00	複合	所有	所有	1956	67	RC	55 児童数(人)	110.0%	児童数/定員	4,227			
19 児童福祉施設 (放課後児童クラブ)	鈴谷放課後児童クラブ	中央区鈴谷5丁目1番1	11,400	18,977.00	複合	所有	所有	1972	51	RC	50 児童数(人)	100.0%	児童数/定員	3,843			
19 児童福祉施設 (放課後児童クラブ)	与野八幡放課後児童クラブ	中央区本町東5丁目23番14	8,992	16,618.00	複合	所有	所有	1975	48	RC	44 児童数(人)	110.0%	児童数/定員	3,382			
19 児童福祉施設 (放課後児童クラブ)	新開放課後児童クラブ	桜区新開2丁目18番1	19,331	-	複合	所有	所有	1991	32	S	49 児童数(人)	98.0%	児童数/定員	3,766			
19 児童福祉施設 (放課後児童クラブ)	田島放課後児童クラブ	桜区田島1丁目7番14	16,480	-	複合	所有	所有	1986	37	S	65 児童数(人)	130.0%	児童数/定員	4,996			
19 児童福祉施設 (放課後児童クラブ)	中島放課後児童クラブ	桜区中島1丁目28番1	16,200	-	複合	所有	所有	2004	19	S	49 児童数(人)	98.0%	児童数/定員	3,766			
19 児童福祉施設 (放課後児童クラブ)	土合放課後児童クラブ	桜区南元徳1丁目11番1	16,199	231.00	単独	所有	所有	2011	12	S	56 児童数(人)	112.0%	児童数/定員	4,304			
19 児童福祉施設 (放課後児童クラブ)	大久保東放課後児童クラブ	桜区大久保東331番	13,646	-	複合	所有	所有	2004	19	S	55 児童数(人)	110.0%	児童数/定員	4,227			
19 児童福祉施設 (放課後児童クラブ)	西浦和放課後児童クラブ	桜区田島2丁目16番7	19,200	1,996.00	複合	所有	所有	1972	51	RC	70 児童数(人)	107.7%	児童数/定員	5,380			
19 児童福祉施設 (放課後児童クラブ)	大久保放課後児童クラブ	桜区大字五関21番	12,000	12,506.00	複合	所有	所有	1971	52	RC	49 児童数(人)	98.0%	児童数/定員	3,766			
19 児童福祉施設 (放課後児童クラブ)	栄和放課後児童クラブ	桜区栄和1丁目7番1	12,700	18,413.00	複合	所有	所有	1972	51	RC	55 児童数(人)	110.0%	児童数/定員	4,227			
19 児童福祉施設 (放課後児童クラブ)	神田放課後児童クラブ	桜区大字神田541番1	8,400	18,914.00	複合	所有	所有	1977	46	RC	50 児童数(人)	100.0%	児童数/定員	3,843			
19 児童福祉施設 (放課後児童クラブ)	上木崎放課後児童クラブ	浦和区上木崎3丁目11番33	15,910	386.44	単独	所有	所有	1979	44	S	54 児童数(人)	108.0%	児童数/定員	4,150			
19 児童福祉施設 (放課後児童クラブ)	北浦和放課後児童クラブ	浦和区北浦和2丁目18番3	15,552	-	複合	所有	所有	1991	32	S	50 児童数(人)	100.0%	児童数/定員	3,843			
19 児童福祉施設 (放課後児童クラブ)	常盤放課後児童クラブ	浦和区常盤9丁目30番9	14,834	-	複合	所有	所有	2005	18	S	61 児童数(人)	122.0%	児童数/定員	4,688			
19 児童福祉施設 (放課後児童クラブ)	仲町放課後児童クラブ	浦和区仲町4丁目7番6	17,300	224.90	単独	所有	所有	1981	42	S	70 児童数(人)	140.0%	児童数/定員	5,380			
19 児童福祉施設 (放課後児童クラブ)	本太放課後児童クラブ	浦和区本太4丁目3番39	16,720	-	複合	所有	所有	1988	35	S	55 児童数(人)	110.0%	児童数/定員	4,227			
19 児童福祉施設 (放課後児童クラブ)	南崎放課後児童クラブ	浦和区領家4丁目20番1	16,512	258.94	単独	所有	所有	1985	38	S	55 児童数(人)	110.0%	児童数/定員	4,227			
19 児童福祉施設 (放課後児童クラブ)	針ヶ谷放課後児童クラブ	浦和区領家7丁目2番19	16,786	183.26	複合	所有	所有	1996	27	S	55 児童数(人)	110.0%	児童数/定員	4,227			
19 児童福祉施設 (放課後児童クラブ)	高砂放課後児童クラブ	浦和区岸町4丁目1番29	8,500	14,718.52	複合	所有	所有	1964	59	RC	49 児童数(人)	98.0%	児童数/定員	3,766			
19 児童福祉施設 (放課後児童クラブ)	岸町放課後児童クラブ	浦和区岸町5丁目20番4	6,400	14,280.00	複合	所有	所有	1976	47	RC	30 児童数(人)	100.0%	児童数/定員	2,306			
19 児童福祉施設 (放課後児童クラブ)	大東放課後児童クラブ	浦和区大東3丁目14番1	12,900	15,459.26	複合	所有	所有	1968	55	RC	55 児童数(人)	110.0%	児童数/定員	4,227			
19 児童福祉施設 (放課後児童クラブ)	浦和別所放課後児童クラブ	南区別所2丁目15番6	6,500	483.79	複合	所有	所有	1999	24	RC	51 児童数(人)	102.0%	児童数/定員	3,920			
19 児童福祉施設 (放課後児童クラブ)	大谷口放課後児童クラブ	南区大字大谷口993番16	17,874	190.33	単独	所有	所有	1998	25	S	53 児童数(人)	106.0%	児童数/定員	4,074			
19 児童福祉施設 (放課後児童クラブ)	善前放課後児童クラブ	南区大字太田窪2500番1	16,564	490.00	複合	所有	所有	1985	38	S	55 児童数(人)	110.0%	児童数/定員	4,227			
19 児童福祉施設 (放課後児童クラブ)	谷田放課後児童クラブ	南区太田窪5丁目10番6	80,73	-	複合	所有	所有	1990	33	S	49 児童数(人)	98.0%	児童数/定員	3,766			
19 児童福祉施設 (放課後児童クラブ)	活影放課後児童クラブ	南区曲本4丁目7番6	16,836	-	単独	所有	借上	1982	41	S	54 児童数(人)	108.0%	児童数/定員	4,150			
19 児童福祉施設 (放課後児童クラブ)	大谷場放課後児童クラブ	南区南浦和1丁目18番3	8,281	-	複合	所有	所有	1991	32	S	50 児童数(人)	100.0%	児童数/定員	3,843			
19 児童福祉施設 (放課後児童クラブ)	南浦和放課後児童クラブ	南区南本町1丁目18番13	17,222	-	単独	所有	所有	1981	42	S	59 児童数(人)	118.0%	児童数/定員	4,535			
19 児童福祉施設 (放課後児童クラブ)	浦和大里放課後児童クラブ	南区鹿手袋4丁目1番12	15,900	2,014.24	複合	所有	所有	2001	22	RC	47 児童数(人)	94.0%	児童数/定員	3,612			
19 児童福祉施設 (放課後児童クラブ)	大谷場東放課後児童クラブ	南区大谷場2丁目13番54	16,400	18,609.00	複合	所有	所有	2000	23	RC	50 児童数(人)	100.0%	児童数/定員	3,843			
19 児童福祉施設 (放課後児童クラブ)	辻放課後児童クラブ	南区辻6丁目3番28	16,500	18,764.18	複合	所有	所有	1984	39	S	62 児童数(人)	112.7%	児童数/定員	4,765			
19 児童福祉施設 (放課後児童クラブ)	文蔵放課後児童クラブ	南区文蔵4丁目19番3	9,500	1,892.00	複合	所有	所有	1998	25	RC	53 児童数(人)	106.0%	児童数/定員	4,074			
19 児童福祉施設 (放課後児童クラブ)	大門放課後児童クラブ	緑区大字大門1361番13	17,510	390.00	単独	所有	所有	1990	33	S	88 児童数(人)	176.0%	児童数/定員	6,764			
19 児童福祉施設 (放課後児童クラブ)	中尾放課後児童クラブ	緑区大字中尾40番1	18,661	-	複合	所有	所有	1979	44	S	69 児童数(人)	138.0%	児童数/定員	5,303			
19 児童福祉施設 (放課後児童クラブ)	原山放課後児童クラブ	緑区原山1丁目22番20	17,154	-	単独	所有	所有	1986	37	S	54 児童数(人)	108.0%	児童数/定員	4,150			
19 児童福祉施設 (放課後児童クラブ)	大牧放課後児童クラブ	緑区東浦和6丁目13番15	16,720	235.87	単独	所有	所有	1987	36	S	70 児童数(人)	140.0%	児童数/定員	5,380			
19 児童福祉施設 (放課後児童クラブ)	三空放課後児童クラブ	緑区松木1丁目4番11	17,152	347.00	単独	所有	所有	1989	34	S	70 児童数(人)	140.0%	児童数/定員	5,380			
19 児童福祉施設 (放課後児童クラブ)	野田放課後児童クラブ	緑区大字野田16番	6,700	17,169.00	複合	所有	所有	1976	47	RC	28 児童数(人)	80.0%	児童数/定員	2,152			
19 児童福祉施設 (放課後児童クラブ)	道祖土放課後児童クラブ	緑区道祖土1丁目1番1	12,600	20,548.53	複合	所有	所有	1974	49	RC	56 児童数(人)	112.0%	児童数/定員	4,304			
19 児童福祉施設 (放課後児童クラブ)	城北放課後児童クラブ	岩槻区大字岩槻6619番	13,932	-	複合	所有	所有	1985	38	S	70 児童数(人)	100.0%	児童数/定員	5,380			
19 児童福祉施設 (放課後児童クラブ)	西原放課後児童クラブ	岩槻区西原4番97	15,733	400.00	単独	所有	所有	1997	26	S	70 児童数(人)	100.0%	児童数/定員	5,380			
19 児童福祉施設 (放課後児童クラブ)	新和放課後児童クラブ	岩槻区大字尾ヶ崎1252番	6,400	10,094.00	複合	所有	所有	1964	59	RC	30 児童数(人)	100.0%	児童数/定員	2,306			
19 児童福祉施設 (放課後児童クラブ)	柏崎放課後児童クラブ	岩槻区大字柏崎762番	6,400	12,933.00	複合	所有	所有	1974	49	RC	30 児童数(人)	100.0%	児童数/定員	2,306			
19 児童福祉施設 (放課後児童クラブ)	上里放課後児童クラブ	岩槻区上里2丁目2番	8,400	18,004.00	複合	所有	所有	1977	46	RC	43 児童数(人)	107.5%	児童数/定員	3,305			
19 児童福祉施設 (放課後児童クラブ)	和土放課後児童クラブ	岩槻区大字黒谷1353番	6,400	17,979.00	複合	所有	所有	1973	50	RC	33 児童数(人)	110.0%	児童数/定員	2,536			
19 児童福祉施設 (放課後児童クラブ)	慈恩寺放課後児童クラブ	岩槻区大字慈恩寺259番	6,300	14,112.75	複合	所有	所有	1973	50	RC	33 児童数(人)	110.0%	児童数/定員	2,536			
19 児童福祉施設 (放課後児童クラブ)	東岩槻放課後児童クラブ	岩槻区環訪2丁目6番1	8,600	19,472.00	複合	所有	所有	1972	51	RC	41 児童数(人)	102.5%	児童数/定員	3,151			
19 児童福祉施設 (放課後児童クラブ)	徳力放課後児童クラブ	岩槻区大字徳力136番4	6,400	18,278.00	複合	所有	所有	1977	46	RC	24 児童数(人)	80.0%	児童数/定員	1,845			
19 児童福祉施設 (放課後児童クラブ)	大田放課後児童クラブ	岩槻区仲町1丁目17番3	6,200	18,235.00	複合	所有	所有	1968	55	RC	33 児童数(人)	110.0%	児童数/定員	2,536			
19 児童福祉施設 (放課後児童クラブ)	岩槻放課後児童クラブ	岩槻区本町5丁目6番45	6,400	21,634.00	複合	所有	所有	1966	57	RC	37 児童数(人)	110.0%	児童数/定員	2,536			

データ編 (ハコモノ)

施設情報											利用状況			収入			支出		
小分類	施設名	所在地	延床面積	敷地面積	複合施設 区分	建物保有 状況	土地保有 状況	建築年	築年数	構造	年間利用実績	年間稼働率	収入	経常的経費	臨時的経費	合計			
19 児童福祉施設 (放課後児童クラブ)	城南放課後児童クラブ	岩槻区大字南下新井1191番1	128.00	21,474.00	複合	所有	所有	1981	42	RC	60 児童数(人)	200.0%	児童数/定員	4,612					
19 児童福祉施設 (放課後児童クラブ)	指扇北放課後児童クラブ	西区大字中釘1538番1	188.53	466.00	複合	所有	所有	2009	14	S	37 児童数(人)	52.9%	児童数/定員						
19 児童福祉施設 (放課後児童クラブ)	指扇南放課後児童クラブ	西区西大宮1丁目49番9	108.30	114.00	複合	所有	所有	2004	19	S	37 児童数(人)	102.8%	児童数/定員						
19 児童福祉施設 (放課後児童クラブ)	大宮西放課後児童クラブ	西区三橋6丁目382番1	177.52	-	複合	所有	所有	1983	40	S	41 児童数(人)	70.7%	児童数/定員						
19 児童福祉施設 (放課後児童クラブ)	馬宮西放課後児童クラブ	西区飯田新田189-2	127.00	7,673.59	複合	所有	所有	1980	43	RC	20 児童数(人)	66.7%	児童数/定員						
19 児童福祉施設 (放課後児童クラブ)	植竹第二放課後児童クラブ	北区植竹町1丁目593番2	197.40	639.00	単独	所有	所有	2011	12	RC	41 児童数(人)	58.6%	児童数/定員						
19 児童福祉施設 (放課後児童クラブ)	日進北放課後児童クラブ	北区日進町3丁目203番	142.59	-	複合	所有	所有	2006	17	S	50 児童数(人)	90.9%	児童数/定員						
19 児童福祉施設 (放課後児童クラブ)	大宮別所放課後児童クラブ	北区別所町42番7	124.47	144.99	複合	所有	所有	2008	15	S	44 児童数(人)	110.0%	児童数/定員						
19 児童福祉施設 (放課後児童クラブ)	日進放課後児童クラブ	北区日進町2丁目911番	57.75	18,884.00	複合	所有	所有	1964	59	RC	22 児童数(人)	78.6%	児童数/定員						
19 児童福祉施設 (放課後児童クラブ)	つばさ放課後児童クラブ	北区宮原町3丁目902番4	123.56	15,796.00	複合	所有	所有	2009	14	RC	40 児童数(人)	81.6%	児童数/定員						
19 児童福祉施設 (放課後児童クラブ)	大宮南放課後児童クラブ	大宮区吉敷町3丁目95番	144.47	-	複合	所有	所有	2006	17	S	37 児童数(人)	61.7%	児童数/定員						
19 児童福祉施設 (放課後児童クラブ)	桜木放課後児童クラブ	大宮区桜木町4丁目328番1	290.71	507.04	単独	所有	所有	2013	10	S	78 児童数(人)	78.0%	児童数/定員						
19 児童福祉施設 (放課後児童クラブ)	大宮北放課後児童クラブ	大宮区宮町3丁目119番3	107.77	244.44	複合	所有	所有	2008	15	S	33 児童数(人)	91.7%	児童数/定員						
19 児童福祉施設 (放課後児童クラブ)	大宮南第二放課後児童クラブ	大宮区北袋町1丁目190番13	245.75	-	複合	所有	所有	1981	42	RC	32 児童数(人)	80.0%	児童数/定員						
19 児童福祉施設 (放課後児童クラブ)	大成放課後児童クラブ	大宮区大成町2丁目282番	63.00	14,340.00	複合	所有	所有	1963	60	RC	36 児童数(人)	109.1%	児童数/定員						
19 児童福祉施設 (放課後児童クラブ)	大成第二放課後児童クラブ	大宮区大成町2-282	63.00	14,340.00	複合	所有	所有	1963	60	RC	37 児童数(人)	119.4%	児童数/定員						
19 児童福祉施設 (放課後児童クラブ)	大宮第二放課後児童クラブ	大宮区大門町3-3	211.50	17,220.00	複合	所有	所有	1970	53	RC	144 児童数(人)	132.1%	児童数/定員						
19 児童福祉施設 (放課後児童クラブ)	大砂土東放課後児童クラブ	見沼区大和田町2丁目998番	195.38	192.00	複合	所有	所有	2009	14	S	61 児童数(人)	87.1%	児童数/定員						
19 児童福祉施設 (放課後児童クラブ)	蓮沼第二放課後児童クラブ	見沼区大字蓮沼1025番3	190.90	434.00	単独	所有	所有	2010	13	S	72 児童数(人)	100.0%	児童数/定員						
19 児童福祉施設 (放課後児童クラブ)	蓮沼放課後児童クラブ	見沼区大字風漣野373番5	139.86	276.37	複合	所有	所有	2008	15	S	62 児童数(人)	108.8%	児童数/定員						
19 児童福祉施設 (放課後児童クラブ)	片柳放課後児童クラブ	見沼区大字東新井244番1	126.00	12,496.00	複合	所有	所有	1966	57	RC	38 児童数(人)	73.1%	児童数/定員						
19 児童福祉施設 (放課後児童クラブ)	片柳第二放課後児童クラブ	見沼区大字東新井244番1	171.00	12,496.00	複合	所有	所有	1967	56	RC	33 児童数(人)	63.5%	児童数/定員						
19 児童福祉施設 (放課後児童クラブ)	すみれ放課後児童クラブ	中央区本町東5-17-25	48.00	1,099.23	複合	所有	所有	1997	26	RC	48 児童数(人)	200.0%	児童数/定員						
19 児童福祉施設 (放課後児童クラブ)	田島第二放課後児童クラブ	桜区田島10丁目12番1	95.04	18,158.00	複合	所有	所有	1975	48	RC	36 児童数(人)	75.0%	児童数/定員						
19 児童福祉施設 (放課後児童クラブ)	仲本放課後児童クラブ	浦和区本太2丁目12番2	145.03	-	複合	所有	所有	2006	17	S	67 児童数(人)	109.8%	児童数/定員						
19 児童福祉施設 (放課後児童クラブ)	仲本第二放課後児童クラブ	浦和区常盤8丁目18番4	68.00	19,976.00	複合	所有	所有	1962	61	RC	30 児童数(人)	90.9%	児童数/定員						
19 児童福祉施設 (放課後児童クラブ)	常盤北放課後児童クラブ	浦和区針ヶ谷4丁目2番12	96.00	7,049.14	複合	所有	所有	1989	34	RC	43 児童数(人)	100.0%	児童数/定員						
19 児童福祉施設 (放課後児童クラブ)	向放課後児童クラブ	南区大字大谷05436番4	141.14	250.05	単独	所有	所有	2005	18	S	47 児童数(人)	77.0%	児童数/定員						
19 児童福祉施設 (放課後児童クラブ)	辻南放課後児童クラブ	南区辻8丁目7番32	140.40	16,941.46	複合	所有	所有	2007	16	RC	46 児童数(人)	100.0%	児童数/定員						
19 児童福祉施設 (放課後児童クラブ)	尾間木放課後児童クラブ	緑区東浦和8-11-5	128.88	18,908.00	複合	所有	所有	1992	31	RC	28 児童数(人)	58.3%	児童数/定員						
19 児童福祉施設 (放課後児童クラブ)	美園北放課後児童クラブ	緑区美園2-12-11	238.00	23,450.00	複合	所有	所有	2019	4	RC	60 児童数(人)	100.0%	児童数/定員						
19 児童福祉施設 (放課後児童クラブ)	美園放課後児童クラブ	緑区美園5丁目33番地	110.00	22,751.16	単独	所有	所有	2012	11	RC	56 児童数(人)	93.3%	児童数/定員						
19 児童福祉施設 (放課後児童クラブ)	河合放課後児童クラブ	岩槻区大字平林寺371番4	103.62	256.93	複合	所有	所有	2007	16	S	26 児童数(人)	86.7%	児童数/定員						
19 児童福祉施設 (放課後児童クラブ)	川通放課後児童クラブ	岩槻区大字大野島485番3	109.22	266.48	複合	所有	所有	2005	18	S	23 児童数(人)	59.0%	児童数/定員						
20 児童福祉施設 (その他児童福祉施設)	子ども家庭総合センター	浦和区上木崎4丁目4番10号	1,392.317	13,923.17	複合	所有	所有	2017	6	RC			7,706	148,825		148,825			
20 児童福祉施設 (その他児童福祉施設)	子育て支援センターにし	西区三橋6丁目382番1	135.20	-	複合	所有	所有	1983	40	S	8,946 利用者数(人)			738		738			
20 児童福祉施設 (その他児童福祉施設)	子育て支援センターおのみや	大宮区桜木町1丁目185番2	465.50	-	複合	所有	所有	2013	10	RC	13,893 利用者数(人)			899		899			
20 児童福祉施設 (その他児童福祉施設)	子育て支援センターみめま	見沼区大和田町1丁目1387番1	377.87	-	複合	所有	所有	1995	28	RC	7,720 利用者数(人)		293	1,746		1,746			
20 児童福祉施設 (その他児童福祉施設)	子育て支援センターよの	中央区本町東3-5-23	319.14	-	複合	所有	所有	2020	3	RC	6,503 利用者数(人)			4,996		4,996			
20 児童福祉施設 (その他児童福祉施設)	子育て支援センターうらわ	浦和区宮原1-1-3001(ハイツ宮原)・浦和区宮原1-1-3002(ハイツ宮原)	266.00	-	単独	借上	その他	2003	20	RC	12,783 利用者数(人)			567		567			
20 児童福祉施設 (その他児童福祉施設)	サウスピア(子育て支援センターみめま)	南区別所7丁目20番1	405.46	-	複合	所有	所有	2010	13	S	13,032 利用者数(人)			3,538		3,538			
20 児童福祉施設 (その他児童福祉施設)	子育て支援センターいわつぎ	岩槻区本町3丁目1番1	212.00	1,619.05	複合	区分所有	一部所有	1996	27	RC	7,896 利用者数(人)			2,920		2,920			
20 児童福祉施設 (その他児童福祉施設)	馬宮児童センター	西区大字西遊馬533番1	445.00	5,633.00	複合	所有	所有	2001	22	RC	9,610 利用者数(人)		30,790	303		303			
20 児童福祉施設 (その他児童福祉施設)	桶水児童センター	西区大字中野林174番1	397.49	1,163.64	複合	所有	所有	1989	34	S	1,925 利用者数(人)		27,502	632		632			
20 児童福祉施設 (その他児童福祉施設)	本郷児童センター	北区本郷町1065番3	400.09	840.23	複合	所有	所有	1990	33	S	4,116 利用者数(人)		27,682	334		334			
20 児童福祉施設 (その他児童福祉施設)	植竹児童センター	北区益利町430番	44.97	600.00	複合	所有	所有	1981	42	S	5,428 利用者数(人)		30,788	330		330			
20 児童福祉施設 (その他児童福祉施設)	宮原児童センター	北区宮原町4丁目66番13	374.30	868.20	複合	所有	所有	1984	39	S	5,523 利用者数(人)		25,898	389	429	818			
20 児童福祉施設 (その他児童福祉施設)	天沼児童センター	大宮区天沼町1丁目194番	380.39	989.28	複合	所有	所有	1983	40	S	7,673 利用者数(人)		26,319	355	524	879			
20 児童福祉施設 (その他児童福祉施設)	三橋児童センター	大宮区三橋2丁目59番	415.95	775.94	複合	所有	所有	1980	43	S	1,853 利用者数(人)		28,780	356	124,429	124,785			
20 児童福祉施設 (その他児童福祉施設)	片柳児童センター	見沼区大字東新井710番78	401.77	1,737.62	複合	所有	所有	1991	32	RC	2,287 利用者数(人)		27,799	334	110,083	110,417			
20 児童福祉施設 (その他児童福祉施設)	香野児童センター	見沼区香野1丁目7番1	464.29	-	複合	所有	所有	1993	30	RC	5,171 利用者数(人)		32,124	380		380			
20 児童福祉施設 (その他児童福祉施設)	大戸児童センター	中央区大戸6丁目2番19	274.72	320.10	複合	所有	所有	1992	31	W	4,981 利用者数(人)		19,008	358	9,223	9,581			
20 児童福祉施設 (その他児童福祉施設)	向原児童センター	中央区下落合7丁目11番9	422.44	-	単独	所有	借上	1975	48	RC	6,572 利用者数(人)		29,229	2,951	605	3,556			
20 児童福祉施設 (その他児童福祉施設)	与野本町児童センター	中央区本町東5丁目17番25	838.97	1,099.23	複合	所有	所有	1996	27	RC	17,047 利用者数(人)		58,048	395	913	1,308			

データ編 (ハコモノ)

施設情報											利用状況				支出		
小分類	施設名	所在地	延床面積	敷地面積	複合施設区分	建物保有状況	土地保有状況	建築年	築年数	構造	年間利用実績	年間稼働率	収入	経常的経費	臨時的経費	合計	
20 児童福祉施設（その他児童福祉施設）	大久保東児童センター	桜区大字大久保領家131番6	282.84	1,969.07	複合	所有	所有	2003	20	RC	16,402	利用者数(人)	19,570	325		325	
20 児童福祉施設（その他児童福祉施設）	仲本児童センター	浦和区東仲町28番15	394.39	618.82	複合	所有	所有	2010	13	RC	7,658	利用者数(人)	27,288	328		328	
20 児童福祉施設（その他児童福祉施設）	浦和別所児童センター	南区別所2丁目15番6	351.62	483.79	複合	所有	所有	1999	24	RC	11,863	利用者数(人)	24,329	335		335	
20 児童福祉施設（その他児童福祉施設）	文蔵児童センター	南区文蔵4丁目19番3	299.00	1,892.00	複合	所有	所有	1998	25	RC	7,252	利用者数(人)	20,688	301		301	
20 児童福祉施設（その他児童福祉施設）	尾間木児童センター	緑区大字大間木472番	772.91	-	複合	所有	所有	2015	8	RC	17,979	利用者数(人)	53,478	376	990	1,366	
20 児童福祉施設（その他児童福祉施設）	岩槻児童センター	岩槻区本町1丁目11番11	1,107.05	1,155.39	単独	所有	所有	1981	42	RC	20,245	利用者数(人)	76,597	342	11,991	12,333	
20 児童福祉施設（その他児童福祉施設）	旧・児童相談所一時保護所	非公表	1,112.73	1,285.60	単独	所有	所有	2002	21					1,604		1,604	
20 児童福祉施設（その他児童福祉施設）	児童養護施設カルレット	桜区大字下大久保字五反田1542番4	1,704.75	3,094.43	単独	所有	所有	2004	19	S			6,288	21,652	210	21,862	
20 児童福祉施設（その他児童福祉施設）	けやき荘	非公表	1,008.50	-	単独	所有	所有	1978	45	RC			459	8,239		8,239	
21 公衆便所	西大宮駅北口公衆トイレ	西区西大宮1丁目21番地	44.29	-	単独	所有	所有	2008	15	S				2,038		2,038	
21 公衆便所	西大宮駅南口公衆トイレ	西区西大宮1丁目21番地	44.29	-	単独	所有	所有	2008	15	S				1,951		1,951	
21 公衆便所	指扇駅北口公衆トイレ	西区大字宝来1716	60.99	-	単独	所有	所有	2013	10	S				2,365		2,365	
21 公衆便所	指扇駅南口公衆トイレ	西区大字宝来1716	50.66	-	単独	所有	所有	2013	10	S				2,372		2,372	
21 公衆便所	土呂駅東口公衆トイレ	北区土呂町2丁目1番1号の一部	25.58	-	単独	所有	所有	2017	6	RC				2,616		2,616	
21 公衆便所	日進駅南口公衆トイレ	北区日進町2丁目1125番21	70.66	-	単独	所有	所有	2010	13	S				2,388		2,388	
21 公衆便所	日進駅北口公衆トイレ	北区日進町2丁目1125番21	49.18	-	単独	所有	所有	2010	13	S				1,902		1,902	
21 公衆便所	宮原駅西口公衆トイレ	北区宮原町3丁目522番1	37.00	-	単独	所有	所有	1995	28	RC				1,560		1,560	
21 公衆便所	宮原駅東口公衆トイレ	北区宮原町3丁目822番1	19.20	-	単独	所有	所有	1993	30	S				1,141		1,141	
21 公衆便所	さいたま新都心駅東口公衆トイレ	大宮区吉敷町4丁目243番1	63.53	-	単独	所有	所有	2000	23	RC				3,447		3,447	
21 公衆便所	大門町公衆トイレ	大宮区大門町3丁目22番26	33.33	38.26	単独	所有	所有	1989	34	RC				3,169		3,169	
21 公衆便所	浦和美園駅西口公衆トイレ	大宮区大門町1丁目74番	41.00	-	単独	所有	所有	2017	6	RC				2,684		2,684	
21 公衆便所	OM TERRACE	大宮区大門町1丁目74番	179.25	-	複合	所有	所有	2017	6	S			549	22,220		22,220	
21 公衆便所	東大宮駅東口公衆トイレ	見沼区東大宮5丁目61番	35.26	-	単独	所有	所有	2004	19	RC				1,557		1,557	
21 公衆便所	西福寺公衆便所	見沼区大字大谷935番	10.45	-	単独	所有	借上	1984	39	W				155		155	
21 公衆便所	与野駅東口公衆トイレ	浦和区上木崎1丁目1番1	35.94	-	単独	所有	借上	1984	39	RC				2,180		2,180	
21 公衆便所	与野駅西口公衆トイレ	浦和区上木崎1丁目地内番	40.72	-	単独	所有	所有	2006	17	RC				2,235		2,235	
21 公衆便所	北浦和駅西口公衆トイレ	浦和区北浦和4丁目2番4	21.55	-	単独	所有	所有	1996	27	RC				2,646		2,646	
21 公衆便所	中央公園公衆トイレ	浦和区仲町2丁目13番7	31.20	-	単独	所有	借上	1991	32	RC				2,176		2,176	
21 公衆便所	浦和駅東口公衆トイレ	浦和区東高砂町地内番	29.15	-	単独	所有	所有	2007	16	RC				986		986	
21 公衆便所	北浦和駅東口公衆トイレ	浦和区北浦和3丁目3番1の1 2階	31.00	414.00	複合	所有	所有	1998	25	S				2,390		2,390	
21 公衆便所	武蔵浦和駅西口公衆トイレ	南区沼影1丁目10番17の1階	41.73	5.56	単独	区分所有	一部所有	1997	26	RC				2,988		2,988	
21 公衆便所	武蔵浦和駅東口公衆トイレ	南区別所7丁目1535番	51.66	-	単独	所有	所有	2000	23	RC				3,195		3,195	
21 公衆便所	南浦和駅西口公衆トイレ	南区南本町2丁目26番1	63.66	-	単独	所有	借上	1981	42	S				3,934		3,934	
21 公衆便所	備品倉庫	南区南本町2丁目26番地1	64.19	-	単独	所有	借上	1982	41	S			2				
21 公衆便所	国昌寺公衆便所	緑区大字大崎2378番	17.24	-	単独	所有	借上	1986	37	CB				572	10	582	
21 公衆便所	氷川女体神社	緑区宮本2丁目17番2	20.25	-	単独	所有	借上	1994	29	S				328	10	338	
21 公衆便所	東浦和駅前公衆トイレ	緑区東浦和1丁目1番9	29.52	-	単独	所有	借上	1988	35	その他				12,648		12,648	
21 公衆便所	東岩槻駅北口公衆トイレ	岩槻区東岩槻4丁目2番地5	45.04	-	単独	所有	借上	2006	17	S				1,934		1,934	
21 公衆便所	東岩槻駅南口公衆トイレ	岩槻区東岩槻4丁目2番1	42.61	-	単独	所有	所有	2006	17	S				1,865		1,865	
21 公衆便所	岩槻駅西口公衆トイレ	岩槻区本町1丁目1番1号	78.42	-	複合	所有	その他	2016	7	S				2,778		2,778	
21 公衆便所	岩槻駅東口公衆トイレ	岩槻区本町1丁目1番1号	75.49	-	複合	所有	その他	2016	7	S				2,264		2,264	
21 公衆便所	東岩槻駅北口公衆トイレ備品倉庫	岩槻区東岩槻1丁目12番1	5.71	-	単独	所有	借上	2006	17	S							
22 庁舎等（庁舎等）	本庁舎	浦和区常盤6丁目4番4	322,496	29,181.10	複合	所有	所有	1975	48	SRC			7,911	306,752	7,250	314,002	
22 庁舎等（庁舎等）	とさわ会館	浦和区常盤6丁目4番21	2,821.56	-	単独	借上	その他	1979	44	SRC				144,889		144,889	
22 庁舎等（庁舎等）	西区役所	西区西大宮3丁目4番地2	4,864.48	6,000.30	単独	所有	所有	2002	21	S			19,269	61,366	29,463	90,829	
22 庁舎等（庁舎等）	北区役所	北区宮原町1丁目852番1	4,915.57	-	単独	所有	所有	2008	15	RC			25,307	8,235		8,235	
22 庁舎等（庁舎等）	大宮区役所	大宮区吉敷町1丁目124番地1	19,456.89	7,728.61	複合	所有	所有	2018	5	S			45,016	200,602	149,471	350,073	
22 庁舎等（庁舎等）	旧大宮区役所	大宮区大門町3丁目1番	15,246.54	-	単独	所有	所有	1957	66	RC				12,721		12,721	
22 庁舎等（庁舎等）	見沼区役所	見沼区堤崎町12番36	5,719.85	6,070.44	単独	所有	所有	2002	21	その他			3,954	64,804	7,786	72,590	
22 庁舎等（庁舎等）	中央区役所	中央区下落合5丁目7番10号	1,081.703	7,348.94	単独	所有	所有	1968	55	RC			63,730	104,327	9,666	113,993	
22 庁舎等（庁舎等）	桜区役所	桜区道場4丁目3番1	6,541.43	-	複合	所有	所有	2004	19	SRC			13,068	896		896	
22 庁舎等（庁舎等）	浦和区役所	浦和区常盤6丁目4番4	4,347.91	29,181.10	複合	所有	所有	1975	48	SRC			24,499				
22 庁舎等（庁舎等）	南区役所	南区別所7丁目20番1	4,717.85	-	複合	所有	所有	2010	13	S			28,462	42,850	4,235	47,085	
22 庁舎等（庁舎等）	緑区役所	緑区大字中尾75番1	4,988.00	9,907.31	単独	所有	所有	2002	21	S			23,014	55,810	1,240	57,050	

データ編 (ハコモノ)

施設情報											利用状況				支出		
小分類	施設名	所在地	延床面積	敷地面積	複合施設 区分	建物保有 状況	土地保有 状況	建築年	築年数	構造	年間利用実績	年間稼働率	収入	経常的経費	臨時的経費	合計	
22 庁舎等 (庁舎等)	岩槻区役所	岩槻区本町3丁目2番5	5,273.88	-	複合	借上	一部所有	1995	28	SRC			22,125	170,154	2,226	172,380	
22 庁舎等 (庁舎等)	熊宮支所	西区大字西游馬236番2	12,000	-	複合	所有	所有	1981	42	S	6,890		2,182	2,305		2,305	
22 庁舎等 (庁舎等)	榑水支所	西区大字中野林173番地2	12,000	-	複合	所有	所有	1988	35	RC	7,370		2,356	7,991		7,991	
22 庁舎等 (庁舎等)	三橋支所	西区三橋6丁目42番地4	12,670	-	複合	所有	所有	1989	34	RC	11,873		3,455	1,404		1,404	
22 庁舎等 (庁舎等)	宮原支所	北区宮原町3丁目824番2	125.10	-	複合	所有	所有	1991	32	S	19,934		6,265	2,002		2,002	
22 庁舎等 (庁舎等)	日進支所	北区日進町2丁目965番地	128.06	-	単独	借上	借上	1975	48	W	14,325		4,459	7,600		7,600	
22 庁舎等 (庁舎等)	大宮駅支所	大宮区錦町630番	11,643	-	単独	借上	借上	1982	41	S	40,401		12,962	13,742		13,742	
22 庁舎等 (庁舎等)	片柳支所	見沼区大字東新井117番2	108.00	963.43	複合	所有	所有	1980	43	S	12,809		4,168	1,375		1,375	
22 庁舎等 (庁舎等)	七里支所	見沼区大字東門前379番地1	191.57	560.12	単独	所有	所有	1985	38	S	8,840		2,693	2,616		2,616	
22 庁舎等 (庁舎等)	春岡支所	見沼区深作1丁目5番地1	150.32	991.00	複合	所有	所有	1989	34	RC	11,501		3,553	1,060		1,060	
22 庁舎等 (庁舎等)	東大宮支所	見沼区東大宮4丁目31番1	128.26	-	複合	所有	所有	1981	42	RC	12,902		4,051	1,192	592	1,784	
22 庁舎等 (庁舎等)	土合支所	桜区西堀4丁目2番35	795.86	3,063.43	複合	所有	所有	1986	37	RC	11,439		3,637	3,931		3,931	
22 庁舎等 (庁舎等)	大久保支所	桜区大字五関839番地2	285.56	2,863.85	複合	所有	所有	1969	54	RC	8,179		2,595	2,812		2,812	
22 庁舎等 (庁舎等)	谷田支所	南区大字太田窪1277番地1	142.200	-	単独	借上	借上	1984	39	S	14,727		4,611	7,132		7,132	
22 庁舎等 (庁舎等)	三室支所	緑区大字三室1946番地5	342.95	986.78	複合	所有	所有	1971	52	RC	5,615		1,834	1,233	238	1,471	
22 庁舎等 (庁舎等)	美園支所	緑区美園4丁目19番地1	153.90	-	複合	所有	所有	2015	8	RC	23,933		7,492	1,684		1,684	
22 庁舎等 (庁舎等)	東岩槻支所	岩槻区東岩槻6丁目6番	52.00	8,143.81	複合	所有	所有	1998	25	RC	16,580		5,306	474	255	729	
22 庁舎等 (庁舎等)	西浦和駅市民の窓口	桜区田島5丁目9番15	83.10	-	単独	借上	借上	1996	27	S	8,485		2,595	4,762		4,762	
22 庁舎等 (庁舎等)	北浦和駅市民の窓口	浦和区北浦和3丁目3番1	66.93	414.00	複合	所有	所有	1997	26	RC	26,437		8,343	1,393		1,393	
22 庁舎等 (庁舎等)	浦和駅市民の窓口	浦和区高砂1丁目16番12	132.00	-	複合	借上	借上	2015	8	RC	48,132		15,864	4,166		4,166	
22 庁舎等 (庁舎等)	与野駅市民の窓口	浦和区上木崎2丁目2番2	66.12	-	単独	借上	借上	1990	33	S	15,313		4,783	5,065		5,065	
22 庁舎等 (庁舎等)	南浦和駅市民の窓口	南区南浦和2丁目37番1号	244.41	240.06	単独	所有	所有	1998	25	S	34,672		10,993	2,417		2,417	
22 庁舎等 (庁舎等)	磨山市民の窓口	緑区原山2丁目33番7	65.00	86,500.58	複合	所有	所有	1979	44	RC	3,539		1,091	969		969	
22 庁舎等 (庁舎等)	山崎市民の窓口	緑区大字三室223番8	209.60	259.00	単独	所有	所有	1996	27	S	5,983		1,982	1,778		1,778	
22 庁舎等 (庁舎等)	東浦和駅市民の窓口	緑区東浦和4丁目1番16	60.76	-	単独	借上	借上	1993	30	RC	12,426		3,816	4,979		4,979	
22 庁舎等 (庁舎等)	府内市民の窓口	岩槻区府内1丁目8番1	91.15	3,791.53	複合	所有	所有	1980	43	RC	3,742		1,122	1,409	237	1,645	
23 庁舎等 (事務所・事業所等)	指扇事務所倉庫	西区大字指扇3578番地1	27.25	-	単独	所有	その他	2015	8	その他							
23 庁舎等 (事務所・事業所等)	大宮災害対策庫	北区本柳町286番	252.00	846.47	単独	所有	所有	1979	44	RC							
23 庁舎等 (事務所・事業所等)	広域拠点備蓄倉庫	北区宮原町2丁目125-22	458.00	1,028.52	単独	所有	所有	2017	6	S							
23 庁舎等 (事務所・事業所等)	道路維持課分室 (車両対策事務所・倉庫)	北区本柳町1872番	2,465.54	12,763.00	単独	所有	所有	1981	42	S			1,390			1,390	
23 庁舎等 (事務所・事業所等)	日進・指扇周辺まちづくり事務所	北区日進町2丁目1864番10	207.10	-	複合	借上	借上	1993	30	SRC			142	9,538		9,538	
23 庁舎等 (事務所・事業所等)	アーカイブズセンター	北区日進町2丁目1864-10	496.34	-	複合	借上	その他	1993	30	SRC			155	21,403		21,403	
23 庁舎等 (事務所・事業所等)	消費生活総合センター	大宮区錦町682番2	250.94	-	複合	区分所有	所有	1987	36	S				8,136	315	8,451	
23 庁舎等 (事務所・事業所等)	食肉中央卸売市場	大宮区吉敷町2丁目23番	7,722.00	16,031.42	単独	所有	所有	1959	64	RC			124,548	214,527	172,909	387,436	
23 庁舎等 (事務所・事業所等)	大宮駅西口まちづくり事務所	大宮区錦町682番2	153.65	-	複合	区分所有	所有	1987	36	S			11,835	7,186	210	7,395	
23 庁舎等 (事務所・事業所等)	職員研修センター	見沼区堀崎町48番1	4,331.40	12,286.75	複合	所有	所有	1990	33	RC			480	21,055	10,307	31,362	
23 庁舎等 (事務所・事業所等)	与野災害対策庫	中央区錦谷8丁目295番3	134.28	275.01	単独	所有	所有	1977	46	RC							
23 庁舎等 (事務所・事業所等)	旧中央区役所保健センター	中央区本町東4丁目4番3	3,627.47	3,492.63	複合	所有	所有	1977	46	RC			1,091	29,081	10,600	39,681	
23 庁舎等 (事務所・事業所等)	食肉衛生検査所	中央区上落合5丁目14番21	247.88	220.00	単独	所有	所有	2002	21	S			20,543	2,932		2,932	
23 庁舎等 (事務所・事業所等)	保健所	中央区錦谷7丁目5番12	6,149.67	8,903.99	複合	所有	所有	2006	17	RC			1,276	197,139		197,139	
23 庁舎等 (事務所・事業所等)	健康科学研究センター	中央区錦谷7丁目5番12	5,050.84	8,903.99	複合	所有	所有	2006	17	RC			21	256,513	48,932	305,445	
23 庁舎等 (事務所・事業所等)	組合区画整理事業推進事務所	中央区下落合2丁目18番6	1,268.35	-	単独	所有	借上	1992	31	S				12,875	11,613	24,488	
23 庁舎等 (事務所・事業所等)	旧与野駅西口区画整理事務所	中央区大字下落合字大原1051-4	209.77	-	単独	所有	所有	2003	20	S							
23 庁舎等 (事務所・事業所等)	総務課分室	中央区下落合6丁目10番3	455.95	2,065.38	複合	所有	所有	1968	55	RC				160		160	
23 庁舎等 (事務所・事業所等)	ステップアップオフィス	中央区下落合6丁目10番3	60.59	2,065.38	複合	所有	所有	1968	55	RC				161		161	
23 庁舎等 (事務所・事業所等)	さいたま新都心ふれあいプラザ	中央区新都心10	64.21	-	併設	借上	その他	2000	23	SRC				1,344		1,344	
23 庁舎等 (事務所・事業所等)	道路維持課分室	桜区田島8丁目20番1	851.12	2,811.52	複合	所有	所有	1975	48	S			3	692		692	
23 庁舎等 (事務所・事業所等)	浦和消費生活センター	浦和区東高砂町1番1	87.06	3.20	複合	区分所有	一部所有	2007	16	S				1,867	65	1,932	
23 庁舎等 (事務所・事業所等)	国際交流センター	浦和区東高砂町1番1	241.92	8.84	複合	区分所有	一部所有	2007	16	S				2,844	179	3,023	
23 庁舎等 (事務所・事業所等)	浦和区役所保健センター	浦和区常盤6丁目4番18	2,490.95	1,069.79	単独	区分所有	所有	1980	43	RC			17,247	53,211	9,052	62,263	
23 庁舎等 (事務所・事業所等)	浦和駅観光案内所	浦和区高砂1丁目16番12	21.90	-	単独	借上	その他	2015	8	RC							
23 庁舎等 (事務所・事業所等)	浦和駅周辺まちづくり事務所	浦和区東高砂町2番2	307.00	-	単独	借上	所有	2002	21	S				2,000		2,000	
23 庁舎等 (事務所・事業所等)	浦和西部まちづくり事務所	南区鹿手袋3丁目11番1号	505.04	1,240.00	単独	所有	所有	1970	53	-			8	7,243		7,243	
23 庁舎等 (事務所・事業所等)	美園備蓄倉庫	緑区美園4丁目19番地1	197.41	-	複合	所有	所有	2015	8	RC				2,079		2,079	

データ編 (ハコモノ)

施設情報											利用状況				支出		
小分類	施設名	所在地	延床面積	敷地面積	複合施設 区分	建物保 有状況	土地保 有状況	建築年	築年数	構造	年間利用実績		年間稼働率	収入	経常的経費	臨時的経費	合計
23 庁舎等 (事務所・事業所等)	浦和美園駅西口連絡階段	緑区大字下野田字宮畑90番2	213.00	-	単独	所有	借上	2013	10	SFC							
23 庁舎等 (事務所・事業所等)	浦和美園駅東口連絡階段	緑区大字大門字宮下3730番2	137.16	-	単独	所有	所有	2006	17	SFC							
23 庁舎等 (事務所・事業所等)	東浦和まちづくり事務所	緑区東浦和8丁目19番1	403.52	1,714.41	単独	所有	所有	1979	44	その他			302	2,733		2,733	
23 庁舎等 (事務所・事業所等)	浦和東部まちづくり事務所	緑区大字大門2564番地6	301.00	-	単独	借上	所有	2018	5	S			673	2,219		2,219	
23 庁舎等 (事務所・事業所等)	文書庫	岩槻区仲町1丁目1番3	701.92	1,457.57	複合	所有	所有	1966	57	S				137		137	
23 庁舎等 (事務所・事業所等)	岩槻駅東西自由通路 (案内所分)	岩槻区本町1丁目1番1号	54.47	-	その他	所有	その他	2016	7	RC							
23 庁舎等 (事務所・事業所等)	府内別館	岩槻区府内1丁目8番1	2,037.13	3,791.53	単独	所有	所有	1980	43	RC			1,348	8,001	5,029	13,030	
23 庁舎等 (事務所・事業所等)	岩槻区役所 (事務所 (第4別館))	岩槻区本町1丁目8番21	660.09	1,231.22	複合	所有	所有	1974	49	RC			7	855		855	
23 庁舎等 (事務所・事業所等)	岩槻消費生活センター	岩槻区本町3丁目2番5	32.00	-	複合	借上	一部所有	1995	28	SFC				2,264	14	2,278	
23 庁舎等 (事務所・事業所等)	東京事務所	東京都千代田区平河町2丁目4番1号	61.00	-	単独	借上	その他	1999	24	SFC				5,872		5,872	
24 教育施設	教育研究所	浦和区岸町6丁目13番15	3,943.86	2,671.76	複合	所有	所有	1989	34	RC	56,227	利用者数 (人)	320	10,225	7,204	17,429	
24 教育施設	特別支援教育相談センターひまわり	西区三橋6丁目1587番	194.93	6,302.00	複合	所有	所有	1988	35	RC	6,960	利用者数 (人)		665		665	
24 教育施設	北教育相談室	北区日進町2丁目1915番1	308.00	15,796.00	複合	所有	所有	2007	16	RC	656	利用者数 (人)					
24 教育施設	堀崎教育相談室	見沼区堀崎町48番1	619.73	12,286.75	複合	所有	所有	1990	33	RC	598	利用者数 (人)					
24 教育施設	岸町教育相談室	浦和区岸町6丁目13番15	388.10	2,671.76	複合	所有	所有	1989	34	RC	917	利用者数 (人)		917	708	1,625	
24 教育施設	特別支援教育相談センターさくら草	緑区大字三室636番80	135.34	6,884.00	複合	所有	所有	2010	13	RC	5,350	利用者数 (人)		268		268	
24 教育施設	美園教育相談室	緑区美園4丁目19番1	468.18	-	複合	所有	所有	2015	8	RC	298	利用者数 (人)		4,930		4,930	
24 教育施設	岩槻教育相談室	岩槻区本町3丁目2番5	297.00	-	複合	借上	借上	1995	28	SFC	416	利用者数 (人)					
24 教育施設	旧鈴谷学校給食センター	中央区鈴谷5丁目1番1号	535.00	-	単独	所有	所有	1971	52	RC							
24 教育施設	学校給食センター	中央区本町西6丁目3番1号	1,602.79	1,979.81	単独	所有	所有	1996	27	RC			484	34,230	528,969	563,199	
24 教育施設	旧岩槻学校給食センター	岩槻区大字平林寺373番地2	2,737.48	5,658.52	単独	所有	所有	1972	51	RC			16	580	47,227	47,807	
25 消防施設 (消防庁舎・消防署等)	防災センター庁舎・大宮消防署	大宮区天沼町1丁目893番	5,218.88	20,553.16	単独	所有	所有	1988	35	SFC	2,859	出動件数 (件)	1,848	59,644	4	59,648	
25 消防施設 (消防庁舎・消防署等)	消防局庁舎・浦和消防署	浦和区常盤6丁目1番28	8,754.02	5,192.32	単独	所有	所有	1988	35	SFC	3,751	出動件数 (件)	1,305	52,739		52,739	
25 消防施設 (消防庁舎・消防署等)	西消防署	西区西大宮3丁目48番地	2,536.27	2,606.00	単独	所有	所有	1986	37	RC	2,139	出動件数 (件)	1,521	21,352		21,352	
25 消防施設 (消防庁舎・消防署等)	北消防署	北区宮原町4丁目66番14	2,505.27	2,045.65	単独	所有	所有	1991	32	SFC	2,989	出動件数 (件)	1,755	13,186	17,544	30,730	
25 消防施設 (消防庁舎・消防署等)	見沼消防署	見沼区大字片柳1087-1	4,187.77	5,978.00	単独	所有	所有	2018	5	RC	1,732	出動件数 (件)	2,709	15,755		15,755	
25 消防施設 (消防庁舎・消防署等)	(旧)中央消防署	中央区下落合5丁目7番18	1,212.36	1,934.29	単独	所有	所有	1964	59	RC	4,927	出動件数 (件)	26	4,690	5,240	9,930	
25 消防施設 (消防庁舎・消防署等)	中央消防署	中央区下落合4丁目13?10	3,167.92	5,017.95	単独	所有	所有	2021	2	SRC	514	出動件数 (件)	826	5,628	1,432,243	1,437,871	
25 消防施設 (消防庁舎・消防署等)	桜消防署	桜区田島4丁目23番7	2,037.64	4,468.00	単独	所有	所有	2002	21	RC	2,643	出動件数 (件)	1,513	21,447		21,447	
25 消防施設 (消防庁舎・消防署等)	南消防署	南区根岸3丁目10番7	1,132.88	1,496.86	複合	所有	所有	1968	55	RC	2,606	出動件数 (件)	1,385	7,240		7,240	
25 消防施設 (消防庁舎・消防署等)	緑消防署	緑区大字大間木472番	3,409.05	2,077.45	複合	所有	所有	2015	8	RC	2,575	出動件数 (件)	2,440	20,416	180	20,596	
25 消防施設 (消防庁舎・消防署等)	岩槻消防署	岩槻区大字岩槻064番1	2,287.09	2,731.73	単独	所有	所有	2019	4	RC	2,153	出動件数 (件)	1,724	10,274	561	10,835	
25 消防施設 (消防庁舎・消防署等)	西消防署西遊馬出張所	西区大字西遊馬307番	794.47	2,033.06	単独	所有	所有	1978	45	RC	2,028	出動件数 (件)	1,386	7,050		7,050	
25 消防施設 (消防庁舎・消防署等)	北消防署榎竹出張所	北区榎竹町1丁目820番1	1,300.84	1,135.75	単独	所有	所有	2002	21	RC	3,138	出動件数 (件)	1,385	7,891		7,891	
25 消防施設 (消防庁舎・消防署等)	大宮消防署大成出張所	大宮区大成町1丁目226番	1,308.69	1,618.58	単独	所有	所有	2006	17	RC	5,849	出動件数 (件)	1,724	8,371		8,371	
25 消防施設 (消防庁舎・消防署等)	大宮消防署水川参道出張所	大宮区吉敷町1丁目136番1	1,202.23	1,482.87	単独	所有	所有	2010	13	RC	4,577	出動件数 (件)	1,282	7,322		7,322	
25 消防施設 (消防庁舎・消防署等)	見沼消防署蓮沼出張所	見沼区大字蓮沼267番	495.80	790.54	単独	所有	所有	1976	47	RC	2,706	出動件数 (件)	1,285	5,334		5,334	
25 消防施設 (消防庁舎・消防署等)	見沼消防署春野出張所	見沼区春野2丁目6番1	823.59	-	単独	所有	借上	1995	28	RC	1,883	出動件数 (件)	1,385	6,681		6,681	
25 消防施設 (消防庁舎・消防署等)	見沼消防署東大宮出張所	見沼区東大宮4丁目31番1	576.40	-	複合	所有	所有	1981	42	RC	2,214	出動件数 (件)	1,690	3,217	2,662	5,879	
25 消防施設 (消防庁舎・消防署等)	桜消防署大久保出張所	桜区大字五関762番2	487.99	-	単独	所有	所有	1977	46	RC	2,033	出動件数 (件)	1,724	4,516		4,516	
25 消防施設 (消防庁舎・消防署等)	桜消防署西浦和出張所	桜区田島7丁目17番10	662.07	836.23	単独	所有	所有	1980	43	RC	2,077	出動件数 (件)	1,282	6,072		6,072	
25 消防施設 (消防庁舎・消防署等)	浦和消防署 日の出出張所	浦和区東岸町8番10	1,116.35	2,310.56	単独	所有	所有	2006	17	RC	4,866	出動件数 (件)	1,503	7,479		7,479	
25 消防施設 (消防庁舎・消防署等)	浦和消防署木崎出張所	浦和区榎家4丁目21番20	459.00	812.43	単独	所有	所有	1997	26	S	2,531	出動件数 (件)	1,282	5,537		5,537	
25 消防施設 (消防庁舎・消防署等)	南消防署東浦和出張所	南区大字大谷05668番	947.83	107.00	単独	所有	一部所有	1999	24	RC	1,924	出動件数 (件)	1,503	9,974		9,974	
25 消防施設 (消防庁舎・消防署等)	緑消防署美園出張所	緑区大字玄蕃新田597番1	1,037.96	1,702.00	単独	所有	所有	2004	19	RC	1,657	出動件数 (件)	1,503	7,627	8	7,635	
25 消防施設 (消防庁舎・消防署等)	岩槻消防署上野出張所	岩槻区上野4丁目6番21	797.32	3,704.70	単独	所有	所有	1986	37	RC	1,557	出動件数 (件)	1,503	5,242		5,242	
25 消防施設 (消防庁舎・消防署等)	岩槻消防署太田出張所	岩槻区太田1丁目2番11	418.90	829.75	単独	所有	所有	1963	60	RC	2,080	出動件数 (件)	1,385	4,870		4,870	
25 消防施設 (消防庁舎・消防署等)	岩槻消防署笹久保出張所	岩槻区大字笹久保1328番	667.68	1,499.28	単独	所有	所有	1992	31	RC	1,264	出動件数 (件)	1,282	5,245	8,698	13,943	
25 消防施設 (消防庁舎・消防署等)	消防局本太資機材倉庫	浦和区本太5丁目10番11	705.66	-	単独	所有	所有	1997	26	S		出動件数 (件)	8			8	
26 消防施設 (消防分団車庫等)	さいたま市消防団馬宮西分団車庫	西区大字飯田新田字荒工250-15	54.24	39.00	単独	所有	所有	2013	10	S		出動件数 (件)		235	8	243	
26 消防施設 (消防分団車庫等)	さいたま市消防団樋水分団車庫	西区大字樋田谷本572番4	56.79	80.44	単独	所有	所有	1979	44	S		出動件数 (件)		46		46	
26 消防施設 (消防分団車庫等)	さいたま市消防団指扇分団車庫	西区大字高木341番15	75.12	230.00	単独	所有	所有	1982	41	S	5	出動件数 (件)		81		81	
26 消防施設 (消防分団車庫等)	さいたま市消防団馬宮分団車庫	西区大字西遊馬235番1	69.16	-	単独	所有	借上	1980	43	S	3	出動件数 (件)		55		55	
26 消防施設 (消防分団車庫等)	さいたま市消防団日進分団車庫	北区日進町2丁目1195番4	68.04	-	単独	所有	借上	1987	36	S	5	出動件数 (件)		203		203	

データ編 (ハコモノ)

施設情報											利用状況				収入	支出		
小分類	施設名	所在地	延床面積	敷地面積	複合施設区分	建物保有状況	土地保有状況	建築年	築年数	構造	年間利用実績	年間稼働率	経常的経費	臨時的経費		合計		
26 消防施設 (消防分団庫等)	さいたま市消防団大砂土分団庫	北区本郷町1122番1	69.15	-	単独	所有	借上	1981	42	S	1	出動件数(件)	449		449			
26 消防施設 (消防分団庫等)	さいたま市消防団空原分団庫	北区空原町2丁目27番11	66.24	136.23	単独	所有	所有	1983	40	S	1	出動件数(件)	43		43			
26 消防施設 (消防分団庫等)	さいたま市消防団大成分団庫	大宮区大成町3丁目241番2	68.83	235.40	単独	所有	所有	1987	36	S	2	出動件数(件)	39		39			
26 消防施設 (消防分団庫等)	さいたま市消防団桜木分団庫	大宮区桜木町4丁目423番1	109.34	330.25	単独	所有	所有	2001	22	S	1	出動件数(件)	78		78			
26 消防施設 (消防分団庫等)	さいたま市消防団中央分団庫	大宮区下町2丁目446番2	67.68	150.62	単独	所有	所有	1983	40	S	2	出動件数(件)	47		47			
26 消防施設 (消防分団庫等)	さいたま市消防団北部分団庫	大宮区寿能町1丁目23番2	66.24	129.94	単独	所有	所有	1991	32	S		出動件数(件)	161		161			
26 消防施設 (消防分団庫等)	さいたま市消防団東部分団庫	大宮区境の内町1丁目130番5	86.30	92.80	単独	所有	所有	1978	45	S	4	出動件数(件)	32	27,692	27,724			
26 消防施設 (消防分団庫等)	さいたま市消防団三橋分団庫	大宮区三橋2丁目59番	69.84	86.80	複合	所有	所有	1985	38	S	1	出動件数(件)	35		35			
26 消防施設 (消防分団庫等)	さいたま市消防団空町分団庫	大宮区空町3丁目113番1	99.88	101.00	単独	所有	所有	2008	15	S	2	出動件数(件)	148		148			
26 消防施設 (消防分団庫等)	さいたま市消防団七里分団庫	見沼区大字新堤286番1	66.24	72.60	単独	所有	所有	1984	39	S		出動件数(件)	49		49			
26 消防施設 (消防分団庫等)	さいたま市消防団片柳分団庫	見沼区大字南中野782番1	109.34	619.00	単独	所有	所有	1998	25	S	5	出動件数(件)	65		65			
26 消防施設 (消防分団庫等)	さいたま市消防団大砂土東分団庫	見沼区大和田町1丁目445番	63.60	-	単独	所有	借上	1988	35	S	3	出動件数(件)	102		102			
26 消防施設 (消防分団庫等)	さいたま市消防団片柳東分団庫	大字片柳字原山1193番1	98.00	261.36	単独	所有	所有	2019	4	S		出動件数(件)	3	99	99			
26 消防施設 (消防分団庫等)	さいたま市消防団春岡分団庫	見沼区深作1丁目13番7	69.39	235.00	単独	所有	所有	1974	49	W		出動件数(件)	43		43			
26 消防施設 (消防分団庫等)	さいたま市消防団大戸分団庫	中央区大戸3丁目15番13	138.80	209.68	単独	所有	所有	1964	59	RC	1	出動件数(件)	113		113			
26 消防施設 (消防分団庫等)	さいたま市消防団上落合分団庫	中央区上落合7丁目1番14	113.69	154.79	単独	所有	所有	1998	25	S		出動件数(件)	143		143			
26 消防施設 (消防分団庫等)	さいたま市消防団南分団庫	中央区錦谷5丁目5番26	303.37	-	単独	所有	借上	1986	37	S		出動件数(件)	279		279			
26 消防施設 (消防分団庫等)	さいたま市消防団西分団庫	中央区八王子2丁目7番2	122.94	227.83	単独	所有	所有	1988	35	S	1	出動件数(件)	233		233			
26 消防施設 (消防分団庫等)	さいたま市消防団本町分団庫	中央区本町西3丁目7番13	99.96	513.17	単独	所有	所有	1970	53	RC	1	出動件数(件)	40	99,282	99,322			
26 消防施設 (消防分団庫等)	さいたま市消防団大久保第1分団庫	桜区大字五関140番1	82.60	168.26	単独	所有	所有	1996	27	S	1	出動件数(件)	41		41			
26 消防施設 (消防分団庫等)	さいたま市消防団大久保第2分団庫	桜区大字上大久保140番11	109.38	200.00	単独	所有	所有	2013	10	S	2	出動件数(件)	287		287			
26 消防施設 (消防分団庫等)	さいたま市消防団土合第3分団庫	桜区栄和1丁目11番21	29.40	65.55	単独	所有	所有	1983	40	RC	1	出動件数(件)	45		45			
26 消防施設 (消防分団庫等)	さいたま市消防団土合第2分団庫	桜区田島3丁目8番16	36.60	122.00	単独	所有	所有	1978	45	CB	2	出動件数(件)	42	3	42			
26 消防施設 (消防分団庫等)	さいたま市消防団土合第1分団庫	桜区西堤5丁目5番2	28.10	88.00	単独	所有	所有	1977	46	CB	1	出動件数(件)	70		70			
26 消防施設 (消防分団庫等)	さいたま市高砂分団庫	浦和区高砂3丁目1番20	23.54	-	複合	所有	借上	1963	60	RC	2	出動件数(件)						
26 消防施設 (消防分団庫等)	さいたま市消防団上木崎分団庫	浦和区上木崎4丁目1番13	55.22	49.89	単独	所有	所有	2016	7	S		出動件数(件)	61		61			
26 消防施設 (消防分団庫等)	さいたま市消防団岸分団庫	浦和区岸町4丁目23番10	31.50	88.82	単独	所有	所有	1982	41	RC	1	出動件数(件)	49		49			
26 消防施設 (消防分団庫等)	さいたま市消防団北浦和分団庫	浦和区北浦和3丁目17番15	88.96	80.98	単独	所有	所有	2009	14	S	1	出動件数(件)	74		74			
26 消防施設 (消防分団庫等)	さいたま市消防団木崎分団庫	浦和区瀬ヶ崎2丁目8番10	30.97	158.52	単独	所有	所有	1984	39	RC	1	出動件数(件)	27		27			
26 消防施設 (消防分団庫等)	さいたま市消防団常盤分団庫敷地	浦和区常盤5丁目8番16	71.44	-	単独	所有	借上	2015	8	S		出動件数(件)	62		62			
26 消防施設 (消防分団庫等)	さいたま市消防団仲町分団庫	浦和区仲町2丁目6番3	75.02	35.02	単独	所有	所有	1999	24	S	2	出動件数(件)	54		54			
26 消防施設 (消防分団庫等)	さいたま市消防団本太分団庫	浦和区本太5丁目10番11	100.50	322.00	単独	所有	所有	1991	32	S	1	出動件数(件)	3	56	56			
26 消防施設 (消防分団庫等)	さいたま市消防団白幡分団庫	南区根岸4丁目16番10	78.62	100.00	単独	所有	所有	2005	18	S	1	出動件数(件)	47		47			
26 消防施設 (消防分団庫等)	さいたま市消防団六辻第2分団庫	南区辻2丁目13番10	30.97	114.23	単独	所有	所有	1984	39	RC	2	出動件数(件)	1	34	34			
26 消防施設 (消防分団庫等)	さいたま市消防団六辻第1分団庫	南区根岸4丁目16番9	30.97	-	単独	所有	借上	1981	42	CB	1	出動件数(件)	748		748			
26 消防施設 (消防分団庫等)	さいたま市消防団谷田第2分団庫	南区大字広ヶ谷7番1	29.70	-	単独	所有	所有	1978	45	CB		出動件数(件)	23		23			
26 消防施設 (消防分団庫等)	さいたま市消防団別所分団庫	南区別所3丁目7番7	81.14	105.45	単独	所有	所有	2016	7	S	1	出動件数(件)	56		56			
26 消防施設 (消防分団庫等)	さいたま市消防団西浦和分団庫	南区曲木3丁目8番10	30.97	122.00	単独	所有	所有	1985	38	CB		出動件数(件)	42		42			
26 消防施設 (消防分団庫等)	さいたま市消防団大谷場分団庫	南区南浦和2丁目17番2	30.97	104.42	単独	所有	所有	1986	37	CB		出動件数(件)	31		31			
26 消防施設 (消防分団庫等)	さいたま市消防団美園第1分団庫	緑区大字代山116番	94.08	-	単独	所有	借上	1993	30	S		出動件数(件)	160		160			
26 消防施設 (消防分団庫等)	さいたま市消防団尾崎木第2分団庫	緑区東浦和5丁目20番1	94.08	-	単独	所有	借上	1992	31	S		出動件数(件)	54		54			
26 消防施設 (消防分団庫等)	さいたま市消防団尾崎木第1分団庫	緑区大字中尾1410番1	94.08	-	単独	所有	借上	1997	26	S	1	出動件数(件)	367		367			
26 消防施設 (消防分団庫等)	さいたま市消防団三室第2分団庫	緑区道祖土2丁目12番17	28.80	-	単独	所有	借上	1980	43	RC	2	出動件数(件)	227		227			
26 消防施設 (消防分団庫等)	さいたま市谷田第1分団庫	緑区太田窪1丁目27番14号	98.00	148.02	単独	所有	所有	2017	6	S		出動件数(件)	1	80	80			
26 消防施設 (消防分団庫等)	さいたま市消防団美園第3分団庫	緑区大字大門2865番4	100.74	-	単独	所有	借上	2015	8	S		出動件数(件)	635	8	643			
26 消防施設 (消防分団庫等)	さいたま市消防団美園第2分団庫	緑区大字南部鏡山3212番2	94.08	-	単独	所有	借上	1994	29	S	2	出動件数(件)	277		277			
26 消防施設 (消防分団庫等)	さいたま市消防団三室第1分団庫	緑区松木1丁目4番16	94.08	134.00	単独	所有	所有	2000	23	S	3	出動件数(件)	120		120			
26 消防施設 (消防分団庫等)	さいたま市消防団川通分団庫	岩槻区大字大口258番1	52.05	-	単独	所有	借上	1982	41	S	1	出動件数(件)	195	8	203			
26 消防施設 (消防分団庫等)	さいたま市消防団新和第2分団庫	岩槻区大字約上53番2	52.05	94.88	単独	所有	所有	1981	42	S	1	出動件数(件)	42		42			
26 消防施設 (消防分団庫等)	さいたま市消防団柏崎分団庫	岩槻区大字柏崎754番1	98.00	216.25	単独	所有	所有	2017	6	S	1	出動件数(件)	256	8	264			
26 消防施設 (消防分団庫等)	さいたま市消防団和土分団庫	岩槻区大字黒谷1467番3	52.08	124.00	単独	所有	所有	1980	43	S	4	出動件数(件)	42	6,006	6,048			
26 消防施設 (消防分団庫等)	さいたま市消防団慈恩寺第1分団庫	岩槻区大字慈恩寺250番1	81.70	89.13	単独	所有	一部所有	2019	4	S	2	出動件数(件)	206		206			
26 消防施設 (消防分団庫等)	さいたま市消防団岩槻第3分団庫	岩槻区仲町1丁目14番28	98.80	103.71	単独	所有	所有	2020	3	S	1	出動件数(件)	60	396	456			
26 消防施設 (消防分団庫等)	さいたま市消防団新和第1分団庫	岩槻区大字野孫738番1	52.05	-	単独	所有	借上	1982	41	S	1	出動件数(件)	142	8	150			

データ編 (ハコモノ)

施設情報											利用状況		収入	支出			
小分類	施設名	所在地	延床面積	敷地面積	複合施設 区分	建物保有 状況	土地保有 状況	建築年	築年数	構造	年間利用実績	年間稼働率		経常的経費	臨時的経費	合計	
26	消防施設 (消防分団車庫等)	さいたま市消防団河合分団車庫	岩槻区大平林寺428番1	45.36	107.38	単独	所有	所有	1982	41	S	4	出動件数(件)	47	47		
26	消防施設 (消防分団車庫等)	さいたま市消防団岩槻第1分団車庫	岩槻区本町4丁目2番36	52.05	132.23	単独	所有	所有	1981	42	S	2	出動件数(件)	144	144		
26	消防施設 (消防分団車庫等)	さいたま市消防団岩槻第2分団車庫	岩槻区宮町1丁目4番1	108.20	159.96	単独	所有	所有	2015	8	S	1	出動件数(件)	121	121		
26	消防施設 (消防分団車庫等)	さいたま市消防団慈恩寺第2分団車庫	岩槻区大字表慈恩寺1505番2	86.77	-	単独	所有	所有	1977	46	S	2	出動件数(件)	2	17	63,655	63,672
26	消防施設 (消防分団車庫等)	さいたま市東大宮分団車庫	さいたま市東大宮5丁目2番23番地	98.89	215.13	単独	所有	所有	2020	3	S		1	58	253	311	
27	環境施設	西部環境センター	西区大字宝来52番1	21,283.25	55,109.43	単独	所有	所有	1989	34	SRC	82,899	処理量(t)	606,707	754,273	73,997	828,270
27	環境施設	東部環境センター	見沼区大字藤子62番地1	12,861.34	41,184.79	単独	所有	所有	1981	42	S	65,163	処理量(t)	608,097	1,090,997		1,090,997
27	環境施設	桜環境センター	桜区新開4丁目2番1号	33,878.44	54,035.81	単独	所有	所有	2014	9	S	113,286	処理量(t)	594,639	1,895,249	10,175	1,905,424
27	環境施設	クリーンセンター大崎	緑区大字大崎317番	26,176.82	78,627.39	複合	所有	所有	1996	27	SRC	116,544	処理量(t)	808,960	1,340,337		1,340,337
27	環境施設	岩槻環境センター	岩槻区大字笹久保1339番地1号	12,082.40	28,005.13	単独	所有	所有	1986	37	SRC		処理量(t)	38	6,577		6,577
27	環境施設	西清掃事務所	西区大字宝来52番1	1,766.35	-	併設	所有	所有	1970	53	RC	18,944	処理量(t)	71	18,590		18,590
27	環境施設	東清掃事務所	見沼区大字新堤272番1	1,179.73	6,598.70	単独	所有	所有	1977	46	RC	19,826	処理量(t)	1,598	35,632		35,632
27	環境施設	(仮称)新清掃事務所	緑区大字大崎317番	2,372.52	78,627.39	併設	所有	-	2022	1	S	9,543	処理量(t)		1,693	590,907	592,600
27	環境施設	南下新井汚水処理場	岩槻区大字黒谷643番地	72.90	-	単独	所有	所有	2017	6	RC	143,602	処理量(t)	11,305	17,435	9,845	27,280
27	環境施設	大宮南部浄化センター	見沼区大字上山口新田508番1	6,052.22	15,013.79	単独	所有	所有	2000	23	RC	34,170	処理量(t)	1,189	149,311		149,311
27	環境施設	クリーンセンター西屯	桜区新開4丁目1番1号	4,598.84	11,715.00	単独	所有	所有	1999	24	RC	23,649	処理量(t)	176	92,775		92,775
27	環境施設	鈴谷清掃工場	中央区鈴谷1丁目510番	322.13	5,222.00	単独	所有	所有	1939	84	RC		処理量(t)	3			
27	環境施設	高木第二最終処分場	西区西大宮4丁目25番2	290.18	28,801.59	単独	所有	所有	1984	39	-		処理量(t)	22	47,278		47,278
27	環境施設	環境広場	見沼区大字大谷483番1	810.26	-	単独	所有	その他	1995	28	-		処理量(t)		82,209		82,209
27	環境施設	うらわフェニックス	緑区大字間宮741番1	248.21	49,151.00	単独	所有	所有	1987	36	-	3,136	処理量(t)	28	67,813		67,813
27	環境施設	間宮理立売了地	緑区大字間宮字水川下38番	14.38	23,809.20	単独	所有	所有	2004	19	-		処理量(t)		10,429		10,429
28	その他施設	北浦和インフォメーションセンター	浦和区北浦和3丁目3番1	278.08	414.00	複合	所有	所有	1997	26	RC			5,664	4,743		4,743
28	その他施設	清河寺ふれあい会館	西区大字清河寺745番2	199.91	-	単独	所有	その他	1999	24	S			7			7
28	その他施設	高木地区集会所	西区大字高木710番1	166.44	-	単独	所有	その他	1994	29	W			9			9
28	その他施設	穂積自治会館	西区大字宝来343番1	196.95	1,397.29	単独	所有	所有	1990	33	S			4			4
28	その他施設	穂積コミュニティ会館	西区大字峰岸13番	255.32	-	単独	所有	所有	1992	31	S						
28	その他施設	土呂町自治会館	北区土呂町2丁目84番2	214.06	429.00	単独	所有	所有	1990	33	W			85			85
28	その他施設	本郷会館	北区本郷町1122番2	37.198	993.71	単独	所有	所有	1962	61	RC			110			110
28	その他施設	宮原町4丁目鍛冶自治会館	北区宮原町4丁目106番1	408.24	1,436.99	単独	所有	所有	1974	49	RC			243			243
28	その他施設	上小町自治会館	大宮区上小町825番	177.94	141.35	単独	所有	所有	1992	31	W			18			18
28	その他施設	北袋町自治会館	大宮区北袋町1丁目190番13	433.75	1,019.06	複合	所有	所有	1980	43	RC			37			37
28	その他施設	榎木町1丁目第1自治会館	大宮区榎木町1丁目185番2	76.41	-	単独	所有	その他	2007	16	S						
28	その他施設	東大宮自治会館	見沼区東大宮1丁目13番1	375.22	1,719.90	単独	所有	所有	1972	51	RC			73			73
28	その他施設	東大宮2丁目集会所	見沼区東大宮2丁目34番8	105.99	405.80	単独	所有	所有	1975	48	W			9			9
28	その他施設	東大宮7丁目自治会館	見沼区東大宮7丁目39番1	445.32	462.15	単独	所有	所有	1993	30	RC			38			38
28	その他施設	東宮下会館	見沼区東宮下1丁目79番2	63.83	-	単独	所有	その他	1984	39	S			1			1
28	その他施設	藤子下組会館	見沼区大字藤子227番	64.73	-	単独	所有	その他	1983	40	S			2			2
28	その他施設	藤子会館	見沼区大字藤子528番1	63.00	-	単独	所有	その他	1982	41	S			1			1
28	その他施設	八幡会館	見沼区大字藤子623番	226.96	-	単独	所有	その他	1981	42	W			58			58
28	その他施設	丸ヶ崎自治会館	見沼区丸ヶ崎町27番10	395.00	783.70	単独	所有	所有	1972	51	RC			591			591
28	その他施設	染谷地区内集会所	見沼区染谷3丁目402番3	319.35	825.02	単独	所有	所有	2004	19	W						
28	その他施設	秋ヶ瀬集会所	桜区新開4丁目2番10	200.89	582.00	単独	所有	所有	2012	11	W			14			14
28	その他施設	桜田自治会連合会集会所	桜区桜田2丁目1652番	240.57	515.70	単独	所有	所有	2011	12	S						
28	その他施設	新開自治新和会集会所	桜区新開1丁目115番2	58.32	184.17	単独	所有	所有	1969	54	W						
28	その他施設	新開第一自治会集会所	桜区新開2丁目164番3	266.24	373.00	単独	所有	所有	2011	12	S						
28	その他施設	ひつ和自治会集会所	桜区田島9丁目1788番5	172.35	314.00	単独	所有	所有	2012	11	W						
28	その他施設	大崎集会所	緑区大字大崎2954番2	183.58	623.41	単独	所有	所有	1995	28	W			10			10
28	その他施設	ローズ西平自治会館	岩槻区大字岩槻5385番2	52.65	-	単独	所有	その他	1984	39	RC			1			1
28	その他施設	さいたま市民医療センター	西区大字島根299番1	29,506.51	18,608.99	単独	所有	所有	2007	16	RC						
28	その他施設	大宮ワークプラザ	西区大字西遊馬1969番8	558.17	-	単独	所有	借上	2001	22	S						
28	その他施設	職業訓練センター	西区大字西遊馬1338番13	544.29	1,023.87	単独	所有	所有	1965	58	RC		43	907		907	
28	その他施設	大宮医師会館	北区東大成町2丁目107番	2,584.72	2,947.10	単独	所有	所有	1986	37	RC		9,087	6,939		6,939	
28	その他施設	産業文化センターバスバース敷地	大宮区榎木町1丁目7番地6	350.57	1,789.66	単独	所有	所有	1986	37	RC		14,207	27,413		27,413	
28	その他施設	桜木地区社会福祉協議会	大宮区榎木町1丁目185番地2	25.80	-	単独	所有	その他	2013	10	S						

データ編 (ハコモノ)

施設情報											利用状況			収入			支出		
小分類	施設名	所在地	延床面積	敷地面積	複合施設 区分	建物保有 状況	土地保有 状況	建築年	築年数	構造	年間利用実績		年間稼働率	収入	経常的経費	臨時的経費	合計		
28 その他施設	大成防犯ステーション	大宮区大成町1丁目151番	6,160	-	単独	所有	借上	1966	57	CB									
28 その他施設	旧大宮図書館	大宮区高鼻町2丁目1番1	3,521.41	3,852.46	単独	所有	所有	1970	53	RC				8,883					
28 その他施設	公園防犯ステーション	大宮区高鼻町4丁目無番地	30.78	-	単独	所有	借上	1964	59	S									
28 その他施設	シルバー人材センター下町作業所	大宮区下町2丁目46番2	11,024	85.00	単独	所有	所有	1984	39	その他									
28 その他施設	ソニックシティ旧ショールーム	大宮区桜木町1丁目7番地1	89.65	-	単独	所有	その他	2013	10					2,609	1,534		1,534		
28 その他施設	蓮沼職員住宅	見沼区大字蓮沼1045番1	1,212.88	1,594.05	単独	所有	所有	1976	47	RC					10,745		10,745		
28 その他施設	元気工房	中央区八王子4丁目1番20	174.96	1,837.00	単独	所有	所有	2001	22	S									
28 その他施設	嵐の子クラブ	中央区八王子4丁目1番21	116.64	199.00	単独	所有	所有	2001	22	RC									
28 その他施設	コロソ	浦和区高砂1丁目12番1	2,745.29	343.76	複合	区分所有	一部所有	1980	43	SFC				38,476	15,572		15,572		
28 その他施設	岸町防犯ステーション	浦和区岸町5丁目1番2	39.66	36.29	単独	所有	所有	1963	60	W									
28 その他施設	高砂防犯ステーション	浦和区高砂3丁目1番20	76.54	-	単独	所有	借上	1963	60	RC					98		98		
28 その他施設	谷田防犯ステーション	南区大字太田窪1712番2	64.41	168.22	単独	所有	所有	1973	50	W									
28 その他施設	葉生保護サポートセンター	南区白幡5丁目14番1	164.13	-	単独	所有	借上	1985	38	S					2,635		2,635		
28 その他施設	浦和シルバーワークプラザ	南区南浦和3丁目995番2	874.60	745.38	単独	所有	所有	1997	26	S									
28 その他施設	しらはた作業所	南区白幡5丁目11番15	14,201	-	単独	所有	借上	1985	38	S									
28 その他施設	あみへこ	南区白幡5丁目11番16	125.60	-	単独	所有	借上	1986	37	S									
28 その他施設	旧区蔵浦和支所(ラムザタワーA102事務所)	南区沼影1丁目10番1	13,851	35.75	複合	区分所有	一部所有	1998	25	SFC				1,547	36		36		
28 その他施設	農産物直売所	緑区大字大崎322番1	13.22	-	単独	所有	所有	1992	31	S									
28 その他施設	尾間木防犯ステーション	緑区東浦和4丁目33番13	72.18	-	単独	所有	借上	1987	36	RC									
28 その他施設	三室シルバーワークプラザ	緑区大字三室1137番5	202.66	719.68	単独	所有	所有	1998	25	その他									
28 その他施設	地域福祉推進用事務所(尾間木社会福祉協議会)	緑区大字大間木472	44.39	-	単独	所有	その他	2016	7	RC									
28 その他施設	地域福祉推進用事務所(美園社会福祉協議会)	緑区大字大門1973番地1	34.56	-	単独	所有	その他	1974	49	RC									
28 その他施設	岩槻職員住宅	岩槻区大字岩槻6210番	721.42	1,047.93	単独	所有	所有	1972	51	RC					419		419		
28 その他施設	シルバー人材センター東岩槻作業所	岩槻区諏訪3丁目6番9	113.50	246.34	単独	所有	所有	1975	48	その他									
28 その他施設	シルバー人材センター岩槻事務所	岩槻区仲町1丁目14番54	154.85	279.52	単独	所有	所有	1984	39	CB									
28 その他施設	東岩槻6丁目倉庫	岩槻区東岩槻6丁目12番9	47.02	172.51	単独	所有	所有	1979	44	W									

データ編（インフラ）

■道路（道路・橋りょう）

	管理者	路線数	延長(km)	主な路線
高速自動車国道	NEXCO 東日本	1	15.1	東北自動車道
首都高速道路	首都高速道路	1	12.9	高速埼玉大宮線
一般有料道路	埼玉県道路公社	1	1.4	新見沼大橋有料道路
一般国道（指定区間）	国土交通省	3	52.4	国道 17 号・国道 16 号・国道 298 号
一般国道（指定区間外）	さいたま市	2	46.3	国道 122 号・国道 463 号
県 道	さいたま市	38	200.4	さいたま春日部線・さいたま川口線等
市 道	さいたま市	21,579	3,967.7	-
合 計		21,625	4,296.2	-
内さいたま市管理分		21,619	4,214.4	-

■都市計画道路の整備状況（道路・橋りょう）

	福岡市	札幌市	仙台市	新潟市	さいたま市	千葉市	横浜市	川崎市	相模原市	静岡市
計画延長(km)	505.8	874.1	430.4	529.9	370.4	382.9	807.8	305.6	177.0	366.7
整備済延長(km)	428.9	825.3	369.4	335.5	203.1	288.5	524.1	218.4	136.5	272.5
整備率(%)	84.8%	94.4%	85.8%	63.3%	54.8%	75.4%	64.9%	71.5%	77.1%	74.3%
	浜松市	名古屋市	京都市	大阪市	堺市	神戸市	岡山市	広島市	北九州市	熊本市
計画延長(km)	426.4	988.0	481.2	622.9	275.9	796.3	307.7	414.7	608.8	232.8
整備済延長(km)	288	941.1	363.4	508.2	207.8	704	217.4	321.9	500	170.9
整備率(%)	67.6%	95.3%	75.5%	81.6%	75.3%	88.4%	70.6%	77.6%	82.1%	73.4%

■都市計画道路の整備状況（道路・橋りょう）

	路線数	計画延長(km)	整備済延長(km)	整備率(%)
都市計画道路	163	370.4	203.1	54.8%

■橋りょう（道路・橋りょう）

	管理者	15m 未満		15m 以上 100m 未満		100m 以上		合計	
		橋数	延長(m)	橋数	延長(m)	橋数	延長(m)	橋数	延長(m)
国道・県道	さいたま市	84	644.0	58	2,482.1	22	6,583.2	164	9,710.3
市道	さいたま市	762	4,014.7	135	4,699.9	17	3,305.6	914	12,014.5
認定なし	さいたま市	10	93.6	6	181.0	0	0.0	16	274.6
合 計		856	4,752.3	199	7,362.9	39	9,888.8	1,094	21,999.4

データ編（インフラ）

■道路附属物（横断歩道橋）（道路・橋りょう）

	5m 未満		5m 以上 15m 未満		15m 以上 30m 未満		30m 以上 100m 未満		100m 以上		合計	
	橋数	延長(m)	橋数	延長(m)	橋数	延長(m)	橋数	延長(m)	橋数	延長(m)	橋数	延長(m)
道路付属物（横断歩道橋）	1	4.8	14	174.8	38	792.4	32	1567.7	6	624.4	91	3164.1

データ編（インフラ）

■河川（河川）

	管理者	本数	延長 (km)	整備延長 (km)	整備率 (%)	主な河川
一級河川	国土交通大臣	1	10.4	-	-	荒川
一級河川	埼玉県知事	12	79.5	-	-	綾瀬川、芝川、鴨川、鴻沼川
準用河川	さいたま市長	15	33.6	17.6	52.3	滝沼川、加田屋川、浅間川
普通河川	さいたま市長	6,100	1,524	874.7	57.4	-
合 計		6,128	1,648	892	54.1	-
内さいたま市管理分		6,115	1,558	892	57.3	-

■準用河川（河川）

	河川名	計画規模（時間雨量）（mm）	指定延長（m）	整備延長（m）	整備率（%）
準用河川	浅間川	30	2,660	2,660	100
	深作川	50.4	611	611	100
	加田屋川	30	4,819	2,742	56.9
	滝沼川	50.4	3,260	3,260	100
	新川	30	3,750	1,291	34.4
	鴻沼川	30	1,541	0	0
	白神川	30	1,621	1,621	100
	油面川	30	2,066	2,066	100
	文蔵川	30	2,159	2,159	100
	皇山川	50.4	1,165	1,165	100
	中之堀川	30	800	0	0
	末田落し	50.4	3,230	0	0
	第二末田落し	50.4	200	0	0
	上院川	30	1,830	0	0
	黒谷川	30	3,890	0	0
合 計	15 本	-	33,602	17,575	52.3

データ編（インフラ）

■排水ポンプ施設（河川）

	名称	建設年次	吐出力	名称	建設年次	吐出力
排水ポンプ施設	滝沼川第2遊水地ポンプ	1992	10.5m ³ /min×1台, 0.8m ³ /min×2台	徳力ポンプ	2001	30.0m ³ /min×2台
	けやき台団地調整池ポンプ	2004	4.7m ³ /min×2台, 0.7m ³ /min×1台	徳力調節池ポンプ	2002	6.0m ³ /min×2台, 28.5m ³ /min×2台
	フラザ調整池ポンプ	1990	4.9m ³ /min×1台, 2.4m ³ /min×2台	東徳力団地調整池ポンプ	1990	0.8m ³ /min×1台, 8.0m ³ /min×2台
	内野本郷ポンプ	1993	21.0m ³ /min×1台, 9.0m ³ /min×1台	東岩槻6丁目ポンプ	1990	6.3m ³ /min×2台
	共栄団地ポンプ	2000	9.0m ³ /min×1台	大戸ポンプ	1990	6.0m ³ /min×1台
	浅間川支流ポンプ	2002	15.0m ³ /min×2台	中里1ポンプ	1992	10.0m ³ /min×1台
	西大宮調整池ポンプ	2017	9.3m ³ /min×2台	鈴谷1ポンプ	1992	7.0m ³ /min×1台
	奈良町ポンプ	1982	4.0m ³ /min×2台	中里2ポンプ	1994	5.6m ³ /min×1台
	宮原ニュータウン調整池ポンプ	1991	21.6m ³ /min×1台, 8.4m ³ /min×1台	鈴谷2ポンプ	1993	2.5m ³ /min×1台
	番場公園ポンプ	1994	16.8m ³ /min×1台, 12.0m ³ /min×1台	鈴谷3ポンプ	1993	2.5m ³ /min×1台
	宮前中学校向ポンプ	1998	4.0m ³ /min×1台	上落合ポンプ	1994	5.6m ³ /min×1台
	前原橋上ポンプ	1990	4.0m ³ /min×1台	本町東ポンプ	1995	4.5m ³ /min×1台
	前原橋ポンプ	1991	9.0m ³ /min×2台	白鍬電建内調整池ポンプ	1993	2.6m ³ /min×1台
	日進町2丁目ポンプ	1999	11.4m ³ /min×2台	大久保領家ポンプ	1994	5.0m ³ /min×1台
	新開橋北ポンプ	1990	3.8m ³ /min×1台	五関ポンプ	1993	5.0m ³ /min×1台
	新開橋ポンプ	1990	5.5m ³ /min×2台	川原樋門ポンプ	1992	5.0m ³ /min×1台
	宮前小学校向ポンプ	1990	7.0m ³ /min×1台	千貫樋樋門ポンプ	2003	5.0m ³ /min×2台
	桜木町4丁目調整池(下)ポンプ	2001	1.5m ³ /min×2台	油面川第1樋門ポンプ	2001	6.0m ³ /min×3台
	堀の内町1丁目ポンプ	2010	14.1m ³ /min×2台	田島ゲートポンプ	1992	9.0m ³ /min×2台
	堀の内町2丁目ポンプ	2015	23.0m ³ /min×2台	権沼ポンプ	1994	3.0m ³ /min×2台
	天沼町1丁目調整池ポンプ	2001	11.4m ³ /min×2台	新開1ポンプ	2003	5.0m ³ /min×1台
	上山口新田ポンプ	1990	13.0m ³ /min×2台	新開2ポンプ	2003	5.0m ³ /min×1台
	山口橋ポンプ	1990	10.0m ³ /min×2台	桜田1ポンプ	2003	5.0m ³ /min×1台
	神宮台調整池ポンプ	1990	1.4m ³ /min×2台, 1.9m ³ /min×1台, 2.0m ³ /min×1台, 4.0m ³ /min×2台	桜田2ポンプ	2000	5.0m ³ /min×1台
	旧半繩橋ポンプ	1982	18.0m ³ /min×1台, 3.8m ³ /min×1台	田島4丁目ポンプ	2003	30.0m ³ /min×1台
	深作電建住宅ポンプ	1990	1.4m ³ /min×1台	田島ポンプ	1999	5.0m ³ /min×2台
	深作電建住宅調整池ポンプ	1980	1.0m ³ /min×1台	西堀1ポンプ	1997	5.0m ³ /min×1台
	島町第2調整池ポンプ	2002	14.0m ³ /min×2台	西堀2ポンプ	1999	6.0m ³ /min×1台
	東宮下マンホールポンプ	2007	4.3m ³ /min×2台	合野谷ポンプ	2012	3.0m ³ /min×1台
	東宮下調節池ポンプ	2014	0.5m ³ /min×2台, 16.8m ³ /min×2台	大原ポンプ	1991	1.0m ³ /min×2台, 5.0m ³ /min×1台
	金重ポンプ	1998	0.5m ³ /min×1台, 7.1m ³ /min×2台, 15.0m ³ /min×2台	三崎ポンプ	2011	5.9m ³ /min×1台
	小溝1丁目ポンプ	1994	10.0m ³ /min×1台	辻樋門ポンプ	1998	5.0m ³ /min×1台
小林住宅第1調整池(小溝調整池)ポンプ	1996	12.0m ³ /min×2台	八幡下ポンプ	2000	2.5m ³ /min×2台	

データ編（インフラ）

■ゲート施設（河川）

	名称	建設年次	ゲート面積 (㎡)	
ゲート施設	五才川樋管	2001	14.4	
	作田第2樋門	1991	4	
	日之詰樋管	1990	10.15	
	釣上新田第1雨水幹線樋管	2004	1.95	
	小溝見沼用水ゲート		1994	1
				1.2
	上院落し小溝豊春用水ゲート	1996	2.86	
	鴻沼川ゲート		2000	1.14
				0.8
田島ゲート	1994	-		
	田島ゲート	2007	1.44	

■調整池（河川）

	名称	形状	調整量 (m ³)	建設年次	名称	形状	調整量 (m ³)	建設年次
調整池	宮原ニュータウン	ブロック護岸、底面コンクリート	2,000	-	グリーンレスト地内第3調整池	ブロック護岸、底面コンクリート	790	-
	宮前町調整池	L型擁壁、底面コンクリート	4,949	平成 14	グリーンレスト地内第4調整池	ブロック護岸、底面コンクリート	928	-
	大宮指扇台団地	土堤、底面土	565	-	小林住宅内第1調整池	ブロック護岸、底面コンクリート	3,400	平成 8
	けやき台団地(1)	コンクリート護岸、底面コンクリート	5,834	-	小林住宅内第2調整池	ブロック護岸、底面コンクリート	1,246	-
	けやき台団地(2)	コンクリート護岸、底面コンクリート	3,047	-	小林住宅内第3調整池	ブロック護岸、底面コンクリート	1,985	-
	サニーホーム大宮	コンクリート護岸、底面コンクリート	3,921	-	西徳力団地ポンプ場	ブロック護岸、底面コンクリート	1,313	-
	東急プラザ	コンクリート擁壁、ブロック護岸、底面コンクリート	22,511	昭和 46	東徳力団地ポンプ場	ブロック護岸、底面コンクリート	1,060	-
	ニツ宮団地(1)	ブロック護岸、底面土	652	昭和 48	白銀電建内調整池	ブロック護岸、底面コンクリート	4,940	-
	ニツ宮団地(2)	ブロック護岸、底面土	944	-	作田排水路第1調整池	コンクリート擁壁、ブロック護岸、底面コンクリート	2,254	-
	桜木町雨水貯留施設(1)	L型擁壁、底面コンクリート	347	平成 12	権沼排水路第1調整池	地下式	4,130	-
	桜木町雨水貯留施設(2)	L型擁壁、底面コンクリート	220	平成 12	道美木公園北側調整池	土堤、底面土	630	-
	島町東部(1)	L型擁壁、底面コンクリート	6,635	平成 11	皇山川排水機場調整池	ブロック護岸、底面土	2,700	-
	島町東部(2)	地下式	2,023	平成 14	看護学院桜花寮北側調整池	ブロック護岸、底面コンクリート	3,699	-
	ファミリータウン(公社)	土堤、底面土	33,074	平成 17	八幡下調整池	コンクリート擁壁・ブロック護岸・底面コンクリート・底面土	3,790	平成 12
	神宮台ニュータウン	ブロック護岸、底面コンクリート	1,109	昭和 47	東宮下調整池	ブロックマット、土堤、底面土	21,000	平成 27
	飯田新田遊水池	ブロック護岸、底面コンクリート、底面土	2,000	-	徳力調整池	土堤、底面土	8,860	平成 29
	グリーンレスト地内第1調整池	ブロック護岸、底面コンクリート	322	-	大宮西部地区調整池	ブロックマット、土堤、底面コンクリート	74,201	平成 29
	グリーンレスト地内第2調整池	ブロック護岸、底面コンクリート	731	-	堀の内町2丁目調整池	ブロック護岸、底面コンクリート	343	平成 30

※調整量は概算値

データ編（インフラ）

■公園（公園）

種類	種別	開設都市公園 合計		さいたま市管理分		埼玉県管理分		
		箇所数	面積(ha)	箇所数	面積(ha)	箇所数	面積(ha)	
基幹公園	住区基幹公園	街区公園	871	114.09	871	114.09	-	-
		近隣公園	36	66.12	35	62.62	1	3.50
		地区公園	4	18.24	4	18.24	-	-
	都市基幹公園	総合公園	11	87.76	11	87.76	-	-
		運動公園	5	84.10	4	53.70	1	30.40
特殊公園	歴史公園	1	1.74	1	1.74	-	-	
	墓園	1	27.14	1	27.14	-	-	
大規模公園	広域公園	2	90.70	-	-	2	90.70	
広場公園	広場公園	4	1.33	4	1.33	-	-	
都市緑地	都市緑地	42	161.70	41	61.60	1	100.10	
緑道	緑道	29	13.41	29	13.41	-	-	
緩衝緑地	緩衝緑地	1	0.25	1	0.25	-	-	
運動場	運動場	1	4.32	1	4.32	-	-	
合計		1,008	670.90	1,003	446.20	5	224.70	

■区別都市公園整備状況（公園）

	西区	北区	大宮区	見沼区	中央区	桜区	浦和区	南区	緑区	岩槻区
都市公園数	105	136	82	157	39	63	104	113	122	87
公園面積 (ha)	46.48	36.61	101.13	69.18	18.2	169.34	27.13	32.33	89.39	81.11
人口 (人)	94,424	149,538	122,833	164,819	102,955	95,848	167,988	192,578	131,636	112,356
1人当たりの面積	4.92 m ² /人	2.45 m ² /人	8.23 m ² /人	4.20 m ² /人	1.77 m ² /人	17.67 m ² /人	1.61 m ² /人	1.68 m ² /人	6.79 m ² /人	7.22 m ² /人

データ編（インフラ）

■公園建物（公園）

	名称	住所	延床面積 (㎡)	敷地面積 (㎡)	複合施設 区分	建物保有 状況	土地保有 状況	建築年	建物構造	年間利用者数	運営方法	建物用途
都市公園	秋葉の森総合公園	西区大字中釘字請地 1162	577	186,778	単独	所有	所有	2004	RC造	19,415	指定管理（利用料金）	サッカー場、多目的広場、野外活動施設、遊具広場
	三橋総合公園	西区三橋5丁目11-1	4,579	88,111	単独	所有	所有	1990	RC造	176,011	指定管理（利用料金）	体育館、屋内プール、テニスコート、多目的広場、遊具広場
	天沼緑地	大宮区天沼町1丁目676番地1	518	21,710	単独	所有	所有	1993	RC造	94,881	指定管理（利用料金）	テニスコート、遊具広場
	大和田公園	大宮区寿能町2丁目512番地1	5,843	131,144	単独	所有	所有	1984	RC造	73,688	指定管理（利用料金）	野球場、プール、便所
	西遊馬公園管理事務所	西区大字西遊馬字本村 899-3	113	1,000	単独	所有	所有	1983	軽量鉄骨造	53,666	指定管理（利用料金）	サッカー場、野球場、テニスコート、ゲートボール場
	堀崎公園	見沼区堀崎町12番地1	428	26,716	単独	所有	所有	1979	その他	113,971	指定管理（利用料金）	多目的広場、テニスコート、遊具広場
	与野中央公園	中央区新中里4丁目1275	88	68,943	単独	所有	所有	1987	その他	30,359	指定管理（利用料金）	テニスコート、多目的広場、遊具広場
	八王子公園	中央区八王子4丁目132番地1	50	36,094	単独	所有	所有	1988	RC造	8,848	指定管理（利用料金）	野球場、テニスコート、遊具広場
	荒川総合運動公園	桜区大字在家字武低 590-2	1,108	247,605	単独	所有	所有	1989	S造	119,779	指定管理（利用料金）	野球場、サッカー場、ソフトボール場、テニスコート
	総合運動場	浦和区元町1丁目7番地1	4,494	41,865	単独	所有	所有	1996	RC造	109,233	指定管理（利用料金）	野球場、多目的広場、テニスコート
	駒場運動公園	浦和区駒場2丁目20	17,813	86,501	単独	所有	所有	1967	RC造	116,349	指定管理（利用料金）	競技場、サブ競技場、相撲場、屋外プール
	浦和北公園	浦和区常盤9丁目199番地1	484	11,437	単独	所有	所有	1972	S造	13,934	指定管理（利用料金）	テニスコート、集会室、遊具広場、修景施設
	沼影公園	南区沼影2丁目113	3,603	24,187	単独	所有	所有	1971	RC造	105,041	指定管理（利用料金）	屋外プール、屋内プール
	岩槻城址公園	岩槻区太田3丁目1番地1	277	160,828	単独	所有	所有	1979	RC造	40,488	指定管理（利用料金）	野球場、テニスコート、多目的広場、遊具広場、修景施設
	川通公園	岩槻区大字長宮 825番地5	2,282	43,733	単独	所有	所有	2002	RC造	20,473	指定管理（利用料金）	野球場、遊具広場
	岩槻文化公園	岩槻区大字村国 229	9,106	101,287	単独	所有	所有	1987	RC造	202,061	指定管理（利用料金）	体育館、陸上競技場、テニスコート、遊具広場
	合併記念見沼公園	大宮区天沼町1丁目941番地1	255	35,687	単独	所有	所有	2008	W造	-	指定管理（利用料金）	修景施設、遊具広場
	さいたま新都心公園	大宮区北袋町1丁目190-24	187	10,003	単独	所有	所有	2018		3,070	指定管理（利用料金）	集会室、にぎわい広場、芝生広場、健康器具・複合遊具
	東大宮中央公園	見沼区東大宮5丁目42	274	14,966	単独	所有	所有	1969	RC造	-	指定管理（利用料金）	多目的広場、遊具広場、集会室
	観音寺下公園	見沼区深作2丁目7	10	15,026	単独	所有	所有	1988	RC造	-	指定管理（利用料金）	多目的広場、遊具広場、集会室
	桜草公園	桜区大字西堀字南原 3151	160	159,712	単独	所有	所有	1972	S造	-	指定管理（利用料金）	修景施設、ソフトボール場
	調公園	浦和区岸町3丁目79番地2	412	830	単独	所有	所有	1989	RC造	-	指定管理（利用料金）	遊具施設、集会室
	別所沼公園	南区別所4丁目12番地10	1,525	72,580	単独	所有	所有	1987	S造	-	指定管理（利用料金）	修景施設、遊具広場
	見沼自然公園	緑区大字南部領辻字上野田下 453	114	103,318	単独	所有	所有	1993	S造	-	指定管理（利用料金）	修景施設
	さぎ山記念公園	緑区大字南部領辻字天久保 586	840	45,029	単独	所有	所有	1986	RC造	-	指定管理（利用料金）	野外活動施設、修景施設、展示室、遊具広場
	大崎公園	緑区大字大崎字稲荷前 3170-1	614	40,273	単独	所有	所有	1900	その他	-	指定管理（利用料金）	管理事務所、物置、トイレ
	鴨川みすべの里	西区大字水判土字堀の内 109-1	4	9,682	単独	所有	所有	1991	RC造	-	指定管理（利用料金）	ボンブ室
	大戸南プール	中央区大戸6丁目28番地16	133	0	単独	所有	所有	1985	RC造	-	指定管理（利用料金）	管理棟
	見沼氷川公園	緑区大字見沼 500	62	20,686	単独	所有	所有	1993	W造	-	指定管理（利用料金）	管理事務所
	稲荷第2公園	北区大成町4丁目415	20	0	単独	所有	所有	1961	W造	-	指定管理（利用料金）	バーゴラ
	与野公園	中央区本町西1丁目1670番地1	78	43,063	単独	所有	所有	1978	その他	-	指定管理（利用料金）	トイレ、ボンブ室
	常盤公園	浦和区常盤1丁目165番地1	64	4,834	単独	所有	所有	1976	W造	-	指定管理（利用料金）	休憩室、トイレ
	プラザ中央公園	西区プラザ 743-26	5	5,227	単独	所有	所有	1997	RC造	-	指定管理（利用料金）	トイレ
仲仙道公園	北区東大成町1丁目631番地1	2	995	単独	所有	所有	1994	S造	-	指定管理（利用料金）	トイレ	
松原公園	北区宮原町4丁目42	11	8,332	単独	所有	所有	2005	RC造	-	指定管理（利用料金）	トイレ	

データ編（インフラ）

	前谷公園	北区吉野町1丁目9	4	5,516	単独	所有	所有	2006	RC造	-	指定管理（利用料金）	ト	イ	レ
	春岡中央公園	見沼区春岡3丁目42番地1	26	14,842	単独	所有	所有	2005	RC造	-	指定管理（利用料金）	ト	イ	レ
	本村公園	見沼区東大宮1丁目78	7	5,971	単独	所有	所有	2005	RC造	-	指定管理（利用料金）	ト	イ	レ
	東大宮親水公園	見沼区東大宮2丁目地内	7	0	単独	所有	所有	1900	S造	-	指定管理（利用料金）	ト	イ	レ
	薬田島公園	見沼区東大宮6丁目42	10	8,140	単独	所有	所有	1994	その他	-	指定管理（利用料金）	屋外	トイ	レ
	上ノ台公園	見沼区堀崎町1432	8	3,200	単独	所有	所有	1994	その他	-	指定管理（利用料金）	ト	イ	レ
	中原公園	見沼区丸ヶ崎町23	2	2,197	単独	所有	所有	1994	S造	-	指定管理（利用料金）	ト	イ	レ
	有無公園	見沼区丸ヶ崎町42	2	2,025	単独	所有	所有	1994	S造	-	指定管理（利用料金）	ト	イ	レ
	大戸公園	中央区大戸2丁目1225番地1	7	7,452	単独	所有	所有	1987	その他	-	指定管理（利用料金）	ト	イ	レ
	上落合公園	中央区上落合4丁目1118番地1	25	6,328	単独	所有	所有	1991	W造	-	指定管理（利用料金）	ト	イ	レ
	鈴谷東公園	中央区鈴谷2丁目571番地1	7	4,366	単独	所有	所有	1986	その他	-	指定管理（利用料金）	ト	イ	レ
	荒川総合運動公園通り	桜区大字在家字稲荷137	25	15,648	単独	所有	所有	1993	S造	-	指定管理（利用料金）	ト	イ	レ
	篠堤公園	南区大字大谷口字向原5155	11	2,073	単独	所有	所有	1998	RC造	-	指定管理（利用料金）	ト	イ	レ
	大谷口公園	南区大字大谷口字明花5736-1	15	30,577	単独	所有	所有	2010	RC造	-	指定管理（利用料金）	ト	イ	レ
	白幡公園	南区白幡3丁目881番地12	7	2,559	単独	所有	所有	1980	RC造	-	指定管理（利用料金）	ト	イ	レ
	根岸東児童公園	南区根岸2丁目944番地1	8	1,648	単独	所有	所有	1984	CB造	-	指定管理（利用料金）	ト	イ	レ
	根岸西児童公園	南区根岸3丁目1068番地2	8	1,625	単独	所有	所有	1984	-	-	指定管理（利用料金）	ト	イ	レ
	浦和弁天公園	南区南浦和2丁目548	5	1,676	単独	所有	所有	1967	CB造	-	指定管理（利用料金）	ト	イ	レ
	松芝公園	緑区芝原2丁目4	23	6,277	単独	所有	所有	1991	RC造	-	指定管理（利用料金）	ト	イ	レ
	諏訪入公園	緑区太田窪3丁目1095	10	1,759	単独	所有	所有	1998	その他	-	指定管理（利用料金）	ト	イ	レ
	井沼方公園	緑区東浦和2丁目15番地1	26	11,585	単独	所有	所有	1998	S造	-	指定管理（利用料金）	ト	イ	レ
	北部工業団地記念公園	岩槻区古ヶ場1丁目2-1	33	19,683	単独	所有	所有	1985	RC造	-	指定管理（利用料金）	トイレ、	防災倉庫	
	城町竹林公園	岩槻区城町1丁目984番地1	7	0	単独	所有	所有	1990	RC造	-	指定管理（利用料金）	ト	イ	レ
小計	58施設	-	56,416	2,023,331	-	-	-	-	-	1,301,267	-	-	-	-
地域プール	下落合プール	中央区下落合5丁目11番地10	1,532	5,866	単独	所有	所有	1972	RC造	43,845	指定管理（利用料金）	25mプール（屋内）、50mプール、幼児用プール、潜水用プール		
	三橋プール	西区三橋6丁目1709-3	434	5,463	単独	所有	所有	1991	RC造	0	指定管理（利用料金）	流れるプール、幼児用プール		
	岩槻温水プール	岩槻区本丸3丁目17番地2	2,787	6,377	単独	所有	所有	1990	RC造	37,574	指定管理（利用料金）	25mプール（屋内）、幼児用プール		
小計	3施設	-	4,753	17,706	-	-	-	-	-	81,419	-	-	-	-
サッカー場	NACK5スタジアム大宮	大宮区高鼻町4丁目 県営大宮公園敷地内	10,232	12,049	単独	所有	その他	1960	RC造	143,094	指定管理（利用料金）	サッカー専用スタジアム		
小計	1施設	-	10,232	12,049	-	-	-	1,960	-	143,094	-	-	-	-
借上	三浦運動公園	緑区大字三浦6836-1	4	12,049	-	所有	借上	2001	その他	13,840	指定管理（利用料金）	サッカー場		
合計	63施設	-	71,405	2,065,135	-	-	-	-	-	1,539,620	-	-	-	-
借上げ除く	62施設	-	71,401	2,053,086	-	-	-	-	-	1,525,780	-	-	-	-

データ編（インフラ）

■自転車駐輪所等（駐輪所等）

	名称	住所	延床面積 (㎡)	敷地面積 (㎡)	複合施設 区分	建物保有 状況	土地保有 状況	建築年	建物構造			年間 利用者数	運営方法	収容台数				
									構造	階層	駐車形式			自動車	バス	自動二輪	自転車	原付
自動車駐車場	桜木駐車場	大宮区桜木町3丁目1番1	34	0	単独	所有	所有	H5	—	平面式	自走式	148,521	指定管理（利用料金）	651	5	-	-	-
	北与野駅北口地下駐車場	中央区上落合2丁目3番地10	11,821	0	単独	所有	所有	H19	R C	地下2層	機械式、自走式	67,978	委託	250	-	-	-	
	浦和駅東口駐車場	浦和区東高砂町148番地5	36,488	2,656	複合	区分所有	その他	H18	SRC	地下4層	自走式	725,589	指定管理（利用料金）	811	-	38	-	
	武蔵浦和駅東駐車場	南区別所7丁目2番地1の5	3,848	1,307	複合	区分所有	その他	H4	R C	地下2層	自走式	50,161	指定管理（利用料金）	92	-	-	-	
	岩槻駅東口公共駐車場	岩槻区本町3丁目2番地1	12,798	1,095	複合	区分所有	その他	H8	R C	地上1層	自走式	484,628	委託	348	-	-	-	
小計	5施設	-	64,989	5,058	-	-	-	-	-	-	-	1,476,877	-	2,152	5	38	0	0
自転車駐輪所	指扇駅南自転車駐車場	西区大宮栄栄下横手1649-4	5	666	単独	所有	所有	H7	—	平置き	—	4,564	指定管理（利用料金）	-	-	-	505	45
	土呂駅西口自転車駐車場	北区土呂町1丁目6番地5	687	455	単独	所有	所有	H3	S造	地上2層	—	19,921	指定管理（利用料金）	-	-	-	492	-
	日進駅南口自転車駐車場	北区日進町2丁目1125番地22	1,237	853	単独	所有	所有	H2	S造	地上3層	—	49,940	指定管理（利用料金）	-	-	-	901	65
	宮原駅西口自転車駐車場	北区日進町3丁目729	2,746	1,790	単独	所有	所有	H5	S造	地上3層	—	14,224	指定管理（利用料金）	-	-	-	2,542	187
	宮原駅東口自転車駐車場	北区宮原町3丁目824番地2	1,819	816	複合	所有	所有	H3	S造	地上3層	—	63,381	指定管理（利用料金）	-	-	-	1,624	86
	さいたま新都心駅東口自転車駐車場	大宮区吉敷町4丁目269番地1	4,432	1,248	単独	所有	所有	H17	S造	地上3層	—	77,269	指定管理（利用料金）	-	-	19	3,005	315
	大宮駅西口桜木町自転車駐車場	大宮区桜木町1丁目7番地1	5,028	0	併設	所有	その他	S63	RC造	地下2層	—	139,943	指定管理（利用料金）	-	-	-	3,091	-
	シーノ大宮自転車駐車場	大宮区桜木町1丁目10番地19	1,400	1,769	複合	区分所有	所有	H16	RC造	地下2層	—	63,394	指定管理（利用料金）	-	-	-	788	105
	大宮駅西口自転車駐車場	大宮区桜木町1丁目407	3,945	1,123	単独	単独	所有	H24	RC造	地下2層	—	188,969	指定管理（利用料金）	-	-	-	2,091	300
	大宮駅東口大門町自転車駐車場	大宮区大門町3丁目2	2,923	181	複合	所有	所有	S61	RC造	地下1層	—	101,686	指定管理（利用料金）	-	-	-	2,794	305
	北大宮駅自転車駐車場	大宮区土手町3丁目162番地4	4	421	単独	単独	所有	H7	—	平置き	—	3,636	指定管理（利用料金）	-	-	-	236	31
	大宮駅東口錦町自転車駐車場	大宮区錦町478番地6	9	0	単独	単独	その他	S61	—	平置き	—	60,315	指定管理（利用料金）	-	-	-	568	-
	大和田駅南自転車駐車場	見沼区大和田1丁目1387番地1	1,045	750	複合	所有	所有	H7	S造	地上3層	—	18,212	指定管理（利用料金）	-	-	-	840	53
	東大宮駅第1自転車駐車場	見沼区東大宮4丁目26番地11	7	0	単独	所有	借上	H8	—	平置き	—	4,463	民間	-	-	-	380	-
	東大宮駅東口自転車駐車場	見沼区東大宮5丁目61	6,361	0	単独	所有	所有	H4	RC造	地下2層	—	157,316	指定管理（利用料金）	-	-	-	5,191	317
	七里駅第2自転車駐車場	見沼区大字風波野571	17	0	単独	所有	借上	H10	—	平置き	—	29,099	民間	-	-	-	970	48
	与野駅西口強弱自転車駐車場	中央区大字上落合1055番地6	723	0	単独	所有	所有	H12	S造	地上3層	—	21,127	指定管理（利用料金）	-	-	-	639	50
	高砂第1自転車駐車場	浦和区岸町4丁目213番地10	809	593	単独	所有	所有	S54	S造	地上2層	—	2,276	指定管理（利用料金）	-	-	-	380	170
	北浦和自転車駐車場	浦和区北浦和5丁目2番地1	584	0	単独	所有	借上	S50	S造	地上1層	—	7,625	指定管理（利用料金）	-	-	-	450	82
	高砂第2自転車駐車場	浦和区高砂1丁目189番1	1,025	0	単独	所有	借上	H27	—	地上2層	—	64,996	指定管理（利用料金）	-	-	-	1,108	-
	武蔵浦和駅南自転車駐車場	南区沼影1丁目10番地1	2,478	338	複合	区分所有	その他	H10	RC造	地上2層	—	146,635	指定管理（利用料金）	-	-	-	1,665	86
	武蔵浦和駅西自転車駐車場	南区別所7丁目21番地1	1,522	230	複合	所有	その他	H25	RC造	地上2層	—	63,755	指定管理（利用料金）	-	-	3	956	42
	武蔵浦和駅東口地下自転車駐車場	南区別所7丁目1535	2,534	0	単独	所有	所有	H13	RC造	地下1層	—	47,010	指定管理（利用料金）	-	-	-	1,684	-
	土呂駅第1自転車駐車場	北区土呂町1丁目15番地1	11	617	単独	—	所有	S58	—	平置き	—	103,624	民間	-	-	-	395	8
	日進駅第1自転車駐車場	北区日進町2丁目1125番地30	10	916	単独	—	所有	H9	—	平置き	—	1,874	民間	-	-	-	466	35
	大柴橋西強弱自転車駐車場	大宮区桜木町2丁目385番地1	39	2,882	単独	—	所有	H20	—	平置き	—	118,015	民間	-	-	22	1,271	285
	市営大宮橋南自転車駐車場（借上）	大宮区錦町682-1	0	1,944	単独	借上	借上	S57	S造	高架下2層	—	79,570	指定管理（利用料金）	-	-	-	1,992	283
	市営南与野第1自転車駐車場（借上）	中央区鈴谷2丁目1221	0	753	—	—	借上	S60	—	平置き	—	28,082	指定管理（利用料金）	-	-	-	562	36
	市営与野第1自転車駐車場（借上）	中央区本町東2丁目128	0	553	—	—	借上	S60	—	平置き	—	27,102	指定管理（利用料金）	-	-	-	456	33

データ編（インフラ）

	市営東区野2自転車庫（借上）	中央区錦谷1丁目513	0	770	-	-	借上	S62	-	平置き	-	6,538	指定管理（利用料金）	-	-	-	482	20
	市営寺町本町2自転車庫（借上）	中央区本町東1丁目99	0	596	-	-	借上	S62	-	平置き	-	4,463	指定管理（利用料金）	-	-	-	442	18
	市営けやきひろば自転車庫（借上）	中央区新都市心10番	607	0	併設	借上	借上	H12	RC造	地下1層	-	41,589	指定管理（利用料金）	-	-	-	472	17
小計	32施設	-	42,008	20,265	-	-	-	-	-	-	-	-	-	0	0	44	39,438	3,022
借上げ除く	26施設	-	41,401	-	-	-	-	-	-	-	-	-	-	-	-	-	-	-
自転車保管所	上小自転車整備	大宮区上小町1228	253	939	単独	所有	所有	H6	S造	地上1層	-	-	直営	-	-	-	-	-
	大戸自転車保管所	中央区大戸1丁目1129	12	5,947	単独	所有	借上	H14	S造	地上1層	-	506	委託	-	-	-	5,000	-
	新聞自転車保管所	桜区新聞4丁目3252番地5	99	4,780	単独	所有	所有	H24	S造	地上1層	-	330	委託	-	-	-	4,000	-
	岩槻自転車保管所	岩槻区大字岩槻字西原三5188	20	2,162	単独	所有	借上	H19	S造	地上1層	-	80	委託	-	-	-	1,800	-
	吉野原自転車保管所	北区吉野町1丁目404番地13	28	1,366	単独	所有	所有	R4	S造	地上1層	-	565	委託	-	-	-	1,000	-
小計	5施設	-	412	15,194	-	-	-	-	-	-	-	1,481	-	0	0	0	11,800	0
バス・ミナル	さいたま新都心バス・ミナル	大宮区北袋町1丁目603-1	488	15,000	単独	所有	所有	R2	木造	-	-	11,485	委託	-	-	-	-	-
小計	1施設	-	488	15,000	-	-	-	-	-	-	-	-	-	-	-	-	-	-
駅舎	加茂宮駅	北区宮原町1丁目305	739	0	単独	所有	一部借上	S58	S造	-	-	984,405	貸付	-	-	-	-	-
	東宮原駅	北区宮原町2丁目109番地7	728	301	単独	所有	一部借上	S58	S造	-	-	734,015	貸付	-	-	-	-	-
	今羽駅	北区吉野町1丁目25番地1	681	0	単独	所有	一部借上	S58	S造	-	-	836,580	貸付	-	-	-	-	-
	吉野原駅	北区吉野町1丁目404番地2	504	0	単独	所有	その他	S58	S造	-	-	562,830	貸付	-	-	-	-	-
	鉄道博物館（大成）駅	大宮区大成町3丁目47番地1	2,382	0	単独	所有	その他	S58	S造	-	-	1,520,590	貸付	-	-	-	-	-
	大宮駅	大宮区錦町685番地1	1,042	0	単独	所有	その他	S58	S造	-	-	734,599	貸付	-	-	-	-	-
小計	6施設	-	6,075	301	-	-	-	-	-	-	-	-	-	-	-	-	-	-
地下駐車場	エイバックスクー浦和地下駐車場	浦和区高砂1丁目202	5,573	1,308	複合	区分所有	区分所有	H15	RC	-	-	51,014	貸付	-	-	-	-	-
	瀬越ビル・チュロントイ地下駐車場	浦和区中町2丁目129番地1	9,707	0	単独	区分所有	区分所有	H11	SRC	-	-	89,231	貸付	-	-	-	-	-
	本町3丁目立体駐車場	岩槻区本町3丁目2870番地2	6,312	1,332	複合	所有	所有	H8	S	-	-	0	-	-	-	-	-	-
	北瀬和ターミナルビル地下駐車場	浦和区北浦和1丁目192	2,830	0	複合	区分所有	区分所有	H14	RC	-	-	42,123	貸付	-	-	-	-	-
都市基盤系その他	アルーサA館市有床	中央区上落合2丁目3番地3	1,517	908	複合	区分所有	区分所有	H4	SRC	-	-	-	貸付	-	-	-	-	-
小計	5施設	-	25,938	3,549	-	-	-	-	-	-	-	-	-	-	-	-	-	-

データ編（インフラ）

■区画整理事業 さいたま市施行（市街地開発事業）

区分	地区番号	地区名	施行面積(ha)	計画決定年月日	事業認可年月日	事業期間(年度)	事業費(千円)	減歩率(%)
施行中	市 14	大宮駅西口第四	9.68	H5.7.9	H7.5.19	H7~R10	24,387,000	19.39
	市 15	南与野駅西口	14.67	H5.10.8	H7.8.8	H7~R10	12,100,000	19.94
	市 17	東浦和第二	76.72	S42.9.26	H10.12.15	H10~R12	25,090,000	26.17
	市 18	浦和東部第一特定	55.88	H11.6.4	H13.3.27	H12~R16	24,403,000	34.32
	市 19	与野駅西口	8.26	S42.9.26	S44.3.25	S43~R7	13,670,000	12.6
	市 20	江川	79.3	S63.7.22	S63.7.22	S63~R6	19,512,000	27.07
	市 22	岩槻駅西口	11.58	H14.4.14	H9.4.1	H9~R17	13,870,000	22.48
	市 24	指扇	29.86	H16.4.15	H17.10.11	H17~R11	11,600,000	32.16
	市 25	大門下野田特定	3.6	H11.6.4	H26.3.3	H25~R17	1,887,000	35.07
	合計		289.55		9 地区		146,519,000	

■区画整理事業 組合施行（市街地開発事業）

区分	地区番号	地区名	施行面積(ha)	計画決定年月日	事業認可年月日	事業期間(年度)	事業費(千円)	減歩率(%)
施行中	組 27	丸ヶ崎	29.13		H2.1.5	H1~R7	8,518,000	23.66
	組 28	大間木水深特定	28.09	32063	H3.4.12	H3~R4	11,236,000	31.17
	組 29	大門第二特定	76.27	S45.8.18	H4.5.8	H4~R12	26,640,000	27.55
	組 30	土呂農住特定	11.11	H3.3.28	H4.8.28	H4~R5	5,961,800	25.71
	組 31	風渡野南特定	13.67	H5.5.21	H5.5.28	H5~R7	4,490,563	26.75
	組 32	蓮沼下特定	23.55	H6.3.4	H6.11.29	H6~R5	6,556,000	25.17
	組 33	大門上・下野田特定	36.3	S45.8.18	H7.3.3	H6~R7	10,840,000	27.44
	組 34	台・一ノ久保特定	15.96	H7.8.18	H7.11.7	H7~R5	5,719,000	27.36
	組 35	大和田特定	50.64	H7.9.12	H7.11.10	H7~R18	18,110,000	25.79
	組 36	内谷・会ノ谷特定	13.46	H7.8.18	H7.11.28	H7~R6	6,921,000	31.37
	組 37	大谷口・太田窪	28.16	H7.10.6	H7.12.22	H7~R12	16,917,000	30.44
	組 40	中川第一特定	38.41	H12.6.20	H12.8.18	H12~R8	17,049,000	22.41
	組 41	七里駅北側特定	31.99	H14.2.26	H14.7.9	H14~R19	18,340,000	27.9
	組 44	島町西部	40.04	H21.10.30	H22.2.15	H21~R15	13,563,000	23.81
	合計		436.78		14 地区		170,861,363	

■市街地再開発事業（事業中地区）（市街地開発事業）

区分	地区名	施行者	施行面積 (ha)	都市計画決定年月日	事業認可年月日	事業期間(年度)	事業費(百万円)	種別
事業中	浦和駅西口南高砂	組合	1.8	H19.9.28	H26.1.30	H25~R9	67,046	一種
	大宮駅東口大門町2丁目中	組合	1.4	H25.3.29	H28.3.9	H27~R4	66,778	一種
	大宮駅西口第3-B	組合	1.3	H27.9.2	H29.3.17	H28~R7	38,365	一種
	大宮駅西口第3-A・D	組合	1.5	H30.11.22	R4.3.29	R3~R9	50,094	一種
	合計		6		4 地区		222,283	

データ編（インフラ）

■防火水槽（防火水槽）

	防火水槽（基）								合計
	公 設				私 設				
	40 m ³ 未満	40 m ³ 以上 60 m ³ 未満	60 m ³ 以上 100 m ³ 未満	100 m ³ 以上	40 m ³ 未満	40 m ³ 以上 60 m ³ 未満	60 m ³ 以上 100 m ³ 未満	100 m ³ 以上	
西消防署	43	51	1	2	86	108	6	0	297
北消防署	18	60	10	1	336	301	7	6	739
大宮消防署	20	14	0	3	366	249	12	7	671
見沼消防署	60	72	11	4	227	185	3	0	562
中央消防署	21	33	1	5	191	104	47	6	408
桜消防署	27	19	3	9	100	65	3	2	228
浦和消防署	92	39	2	18	107	45	6	14	323
南消防署	84	28	0	23	174	95	10	1	415
緑消防署	57	36	1	14	106	76	15	2	307
岩槻消防署	16	79	24	7	18	157	25	1	327
合 計	438	431	53	86	1,711	1,385	134	39	4,277

■農業水利施設（農業水利施設）

細分類	名称	住所	延床面積（m ² ）	敷地面積（m ² ）	複合施設区分	建物保有状況	土地保有状況	建築年	建物構造	稼働状況	運営方法
排水機場等	大橋井堰	岩槻区加倉3丁目356-5地先	—	—	単独	—	占用	—	—	稼働	委託
	膝子排水機場	緑区大字高畑998	—	—	単独	—	所有	—	—	稼働	直営
揚水機場	中川揚水機場	見沼区大字上山口新田516-3	36	—	単独	所有	所有	H7	RC造	稼働	委託

■農業用水路（農業水利施設）

用水（km）	排水（km）	合計（km）	路線数
43	22	65	112

■歩行者デッキ（歩行者デッキ）

細分類	名称	住所	延床面積（m ² ）	敷地面積（m ² ）	複合施設区分	建物保有状況	土地保有状況	建築年	建物構造	利用状況	運営方法
歩行者デッキ	さいたま新都心駅 東西自由通路	中央区大字上落合2番地5	2,350	0	-	所有	-	H12	鉄骨造	-	委託

データ編（インフラ）

■特別緑地保全地区（みどり推進施設）

細分類	名称	住所	面積 (ha)
特別 緑地 保全 地区	大和田緑地公園特別緑地保全地区	見沼区大和田町 1 丁目	1.33
	小深作特別緑地保全地区	見沼区大字小深作	0.23
	大和田町 1 丁目特別緑地保全地区	見沼区大和田町 1 丁目	0.42
	春里特別緑地保全地区	見沼区大字小深作	0.2
	大古里特別緑地保全地区	緑区大字三室	0.69
	中原後特別緑地保全地区	緑区大字三室	0.28
	土呂町二丁目特別緑地保全地区	北区土呂町 2 丁目	0.14
	大牧特別緑地保全地区	緑区大字大牧	0.6
	西宿特別緑地保全地区	緑区大字三室	0.47
	大谷口向特別緑地保全地区	南区大字大谷口	0.32
	南中野特別緑地保全地区	見沼区大字南中野	0.31
	木崎特別緑地保全地区	浦和区木崎 4 丁目	0.66
	上加南特別緑地保全地区	北区日進町 2 丁目	0.2
	南中丸特別緑地保全地区	見沼区大字南中丸	1.17
合 計	14		7.02

■自然緑地（みどり推進施設）

細分類	名称	住所	面積 (ha)
自然 緑地	上加自然の森	北区日進町 2 丁目	0.41
	西谷北自然の森	北区日進町 3 丁目	0.11
	西谷自然の森	北区日進町 3 丁目	0.24
	本郷自然の森	北区本郷町	0.11
	盆栽緑地公園	北区盆栽町	0.21
	吉野緑地公園	北区吉野町 2 丁目	0.26
	大和田北緑地公園	見沼区大和田町 2 丁目	0.18
	大和田自然の森	見沼区大和田町 2 丁目	0.12
	大和田 2 丁目緑地	見沼区大和田町 2 丁目	0.15
	島町自然の森	見沼区島町	0.11
	七里自然の森	見沼区大字風渡野	0.29
	蓮沼自然の森	見沼区大字蓮沼	0.15
	風渡野緑地公園	見沼区大字風渡野	0.23
	御蔵自然の森	見沼区大字御蔵	0.22
	松の子の森自然緑地	見沼区大和田町 2 丁目	0.32
	島町東自然の森	見沼区島町	0.12
	大谷松原自然緑地	見沼区大字大谷	0.27
	中尾自然緑地	緑区大字中尾	0.31
	中尾第二自然緑地	緑区大字中尾	0.35
合 計	19		4.16

データ編（インフラ）

■市営住宅等（市営住宅等）

	名称	住所	号棟	延床面積 (㎡)	敷地面積 (㎡)	複合施設 区分	建物保有 状況	土地保有 状況	建築年	建物構造		利用状況				運営 方法									
										構造	棟数	戸数	入居世 帯数	政策空 家数	入居率		備考								
市営住宅	峰岸住宅	大字峰岸68番地	A棟	9,011	8,149	単独	所有	所有	1993	中耐5階	1	30	28	0	93%		管理代行								
			2017						中耐5階	1	45	41	0	91%		管理代行									
			2017						中耐5階	1	35	31	0	89%		管理代行									
			2017						中耐5階	1	35	33	0	94%		管理代行									
	辻水深団地	辻八丁目26番1号	辻八丁目26番1号	1号棟	15,491	21,629	単独	所有	所有	1965	中耐4階	1	24	20	4	83%		管理代行							
				2号棟						1966	中耐4階	1	24	20	4	83%		管理代行							
				3号棟						1966	中耐4階	1	24	17	7	71%		管理代行							
				4号棟						1966	中耐4階	1	24	18	6	75%		管理代行							
				5号棟						1966	中耐4階	1	24	17	7	71%		管理代行							
				6号棟						1969	中耐4階	1	24	11	13	46%		管理代行							
				7号棟						1968	中耐4階	1	24	18	6	75%		管理代行							
				8号棟						1968	中耐4階	1	24	20	4	83%		管理代行							
				辻六丁目4番1号						辻六丁目4番1号	11号棟	15,491	21,629	単独	所有	所有	1969	中耐5階	1	30	27	3	90%		管理代行
											12号棟						1970	中耐5階	1	30	20	10	67%		管理代行
		13号棟	1972		中耐5階	1	30	28	2		93%							管理代行							
		辻八丁目26番1号	14号棟		1973	中耐5階	1	30	25		5						83%		管理代行						
			15号棟		1974	中耐5階	1	30	24		6						80%		管理代行						
		馬宮住宅	大字飯田新田400番地	大字飯田新田400番地	1号棟	9,249	11,586	単独	所有	所有	1967	中耐4階	1	24	7	17	29%		管理代行						
					2号棟						1967	中耐4階	1	24	7	17	29%		管理代行						
	3号棟				1968						中耐4階	1	40	8	32	20%		管理代行							
	4号棟				1969						中耐4階	1	16	2	14	13%		管理代行							
	5号棟				1969						中耐4階	1	32	5	27	16%		管理代行							
	6号棟				1970						中耐5階	1	40	17	23	43%		管理代行							
	7号棟				1970						中耐5階	1	40	9	31	23%		管理代行							
	関東住宅				上落合三丁目13番4号						上落合三丁目13番4号	1号棟	2,159	3,020	単独	所有	所有	1968	中耐4階	1	24	24	0	100%	
		2号棟	1969	中耐4階		1	24	22	0	92%								管理代行							
	浮谷住宅	大字浮谷2042番地1	大字浮谷2042番地1	1号棟	13,596	16,906	単独	所有	所有	1969	準耐2階	1	8	2	6	25%		管理代行							
				2号棟						1969	準耐2階	1	8	1	7	13%		管理代行							
3号棟				1969						準耐2階	1	6	1	5	17%		管理代行								
4号棟				1969						準耐2階	1	6	4	2	67%		管理代行								
5号棟				1969						準耐2階	1	6	1	5	17%		管理代行								
6号棟				1969						準耐2階	1	6	3	3	50%		管理代行								
1号棟				1972						中耐5階	1	30	22	0	73%		管理代行								
A棟				2014						中耐5階	1	95	91	0	96%		管理代行								
B棟				2021						中耐5階	1	85	0	0	0%		管理代行								
美幸町住宅				美幸町2番15号						美幸町2番15号	1号棟	1,172	1,190	単独	所有	所有	1970	中耐4階	1	24	20	0	83%		管理代行
小村田住宅	本町東七丁目14番6号	本町東七丁目14番6号	1号棟	1,011	1,157	単独	所有	所有	1970	中耐4階	1	24	22	0	92%		管理代行								
上町住宅	本町西三丁目9番1号	本町西三丁目9番1号	1号棟	2,678	2,138	単独	所有	所有	1970	中耐5階	1	30	29	0	97%		管理代行								
			2号棟						1971	中耐4階	1	24	22	0	92%		管理代行								
今羽住宅	今羽町244番地2	今羽町244番地2	1号棟	5,311	4,712	単独	所有	所有	1972	中耐5階	1	30	27	0	90%		管理代行								
			2号棟						1972	中耐5階	1	30	24	0	80%		管理代行								

データ編 (インフラ)

奈良 住宅	奈良町134番地1	3号棟	5,753	5,602	単独	所有	所有	1972	中耐5階	1	40	35	0	88%	管理代行
		1号棟						1974	中耐5階	1	48	42	0	88%	管理代行
		2号棟						1974	中耐5階	1	52	44	0	85%	管理代行
常盤8丁目団地	常盤八丁目4番4号	1号棟	2,193	1,632	単独	所有	所有	1974	中耐3階	1	12	11	0	92%	管理代行
		2号棟						1975	中耐4階	1	23	23	0	100%	管理代行
宮前 住宅	桜丘一丁目2番13号	1号棟	3,414	3,962	単独	所有	所有	1973	中耐5階	1	30	27	0	90%	管理代行
	桜丘一丁目2番8号	2号棟						1978	中耐4階	1	24	24	0	100%	管理代行
神田 団地	大字神田517番地	1号棟	3,056	3,366	単独	所有	所有	1976	中耐5階	1	25	21	0	84%	管理代行
		2号棟						1976	中耐5階	1	25	23	0	92%	管理代行
蓮沼 住宅	大字蓮沼1059番地	1号棟	2,730	4,205	単独	所有	所有	1976	中耐5階	1	40	32	0	80%	管理代行
三室 団地	大字三室197番地3	1号棟	3,050	3,882	単独	所有	所有	1978	中耐3階	1	24	24	0	100%	管理代行
		2号棟						1978	中耐3階	1	24	22	0	92%	管理代行
砂 住宅	東大宮二丁目49番地8	1号棟	4,706	4,754	単独	所有	所有	1979	中耐4階	1	16	14	0	88%	管理代行
		2号棟						1979	中耐4階	1	42	39	0	93%	管理代行
		3号棟						1980	中耐4階	1	16	15	0	94%	管理代行
辻 団地	辻七丁目4番4号	1号棟	1,694	1,498	単独	所有	所有	1980	中耐5階	1	25	24	0	96%	管理代行
領家立野団地	領家七丁目20番16号	1号棟	3,869	3,667	単独	所有	所有	1981	中耐5階	1	40	38	0	95%	管理代行
		2号棟						1982	中耐4階	1	16	16	0	100%	管理代行
植水 住宅	大字佐知川1123番地1	1号棟	4,408	5,693	単独	所有	所有	1981	中耐3階	1	24	22	0	92%	管理代行
		2号棟						1983	中耐3階	1	24	22	0	92%	管理代行
		3号棟						1982	中耐3階	1	12	11	0	92%	管理代行
坊ノ在家団地	原山四丁目6番25号	1号棟	1,429	1,459	単独	所有	所有	1983	中耐4階	1	20	19	0	95%	管理代行
領家大東団地	大東二丁目12番1号	1号棟	6,287	7,122	単独	所有	所有	1984	中耐4階	1	32	32	0	100%	管理代行
		2号棟						1985	中耐4階	1	32	32	0	100%	管理代行
		3号棟						1986	中耐3階	1	12	11	0	92%	管理代行
		4号棟						1986	中耐3階	1	15	13	0	87%	管理代行
加茂宮 住宅	宮原町二丁目90番地26	1号棟	3,436	4,451	単独	所有	所有	1985	中耐4階	1	32	28	0	88%	管理代行
		2号棟						1987	耐火2階	1	4	4	0	100%	管理代行
		3号棟						1987	耐火2階	1	4	4	0	100%	管理代行
		4号棟						1995	耐火2階	1	8	8	0	100%	管理代行
原山第二団地	原山三丁目2番3号	1号棟	1,881	2,403	単独	所有	所有	1987	中耐3階	1	27	26	0	96%	管理代行
東町1 住宅	東町1丁目5番12号	1号棟	1,376	2,289	単独	所有	所有	1987	中耐3階	1	6	6	0	100%	管理代行
		2号棟						1987	中耐3階	1	6	6	0	100%	管理代行
		3号棟						1987	中耐3階	1	6	5	0	83%	管理代行
大谷口細野団地	大字大谷口1176番地4	1号棟	10,152	11,950	単独	所有	所有	1989	中耐4階	1	16	16	0	100%	管理代行
	大字大谷口1176番地1	2号棟						1989	中耐4階	1	24	24	0	100%	管理代行
		3号棟						1991	中耐4階	1	23	22	0	96%	管理代行
	大字大谷口1176番地4	4号棟						1993	中耐4階	1	24	23	0	96%	管理代行
		5号棟						1995	中耐3階	1	18	14	0	78%	管理代行
	大字大谷口1176番地1	6号棟						1997	中耐4階	1	34	26	0	76%	管理代行
春岡 住宅	大字小深作262番地1	1号棟	5,267	5,348	単独	所有	所有	1988	中耐5階	1	30	27	0	90%	管理代行
		2号棟						1990	中耐5階	1	30	25	0	83%	管理代行
		3号棟						1990	中耐3階	1	12	12	0	100%	管理代行
龍門寺 住宅	美幸町6番34号	1号棟	1,220	1,691	単独	所有	所有	1989	中耐3階	1	18	18	0	100%	管理代行
高砂 団地	高砂四丁目12番5号	1号棟	1,125	948	単独	所有	所有	1999	中耐3階	1	19	18	0	95%	管理代行
西本郷住宅(借上げ)	本郷町17番地1	4号棟	3,054	36,641	その他	借上げ	借上げ	1999	高層11階	1	60	58	0	97%	管理代行

データ編（インフラ）

	天沼住宅	天沼町一丁目223番地	1号棟	1,303	1,497	単独	所有	所有	2000	中耐3階	1	18	18	0	100%		管理代行
	東町2住宅	東町二丁目3番14号	1号棟	1,129	1,922	単独	所有	所有	2000	中耐3階	1	18	18	0	100%		管理代行
	道祖土団地	道祖土二丁目3番17号	1号棟	3,322	2,209	単独	所有	所有	2001	中耐5階	1	46	44	0	96%		管理代行
	本郷町団地（借上げ）	本郷町971番地	1号棟	3,028	6,104	その他	借上げ	借上げ	2002	高層10階	1	62	59	0	95%		管理代行
	南浦和団地	南浦和三丁目50番8号	1号棟	4,581	3,180	単独	所有	所有	2003	高層7階	1	77	71	0	92%		管理代行
	春野団地	春野二丁目3番1号	1号棟	12,070	9,963	単独	所有	所有	2006	高層7階	1	42	41	0	98%		管理代行
春野二丁目3番2号		2号棟	2007						高層10階	1	60	58	0	97%		管理代行	
春野二丁目3番3号		3号棟	2008						高層8階	1	48	45	0	94%		管理代行	
春野二丁目3番4号		4号棟	2009						高層7階	1	28	24	0	86%		管理代行	
	道祖土戸崎団地	道祖土一丁目26番18号	A棟	4,490	4,000	単独	所有	所有	2020	中耐5階	1	60	60	0	100%		管理代行
B棟			中耐5階							1	20	20	0	100%		管理代行	
小計 借上げ含む	36施設	-	-	159,702	211,924	-	-	-	-	-	98	2,736	2,232	266	80	-	-
小計 借上げ除く	34施設	-	-	153,620	211,924	-	-	-	-	-	96	2,614	2,115	266	78	-	-
改良住宅	氷川住宅	下町三丁目8番地8	-	880	1,584	単独	所有	所有	1986	中耐3階	1	12		0	0%		指定管理
小計	1施設	-	-	880	1,584	-	-	-	-	-	1	12	0	0	0	-	-
市民住宅	シビック住宅天沼	天沼町二丁目913番地4		1,292	1,402	単独	所有	所有	1998	中耐3階	1	15	7	0	47%		指定管理
小計	1施設	-	-	1,292	1,402	-	-	-	-	-	1	15	-	-	-	-	-

データ編（インフラ）

■配水管延長等（m）（上水道施設）

口径	50mm	75mm	80mm	100mm	125mm	150mm	200mm	250mm	300mm	350mm	400mm
導水管（m）	-	-	-	35	-	626	4,279	4,017	9,687	744	305
送水管（m）	-	-	-	4	-	2,065	7	-	-	-	15
配水管（m）	37,169	338,103	29	2,150,963	38	498,097	199,198	102,856	99,942	35,601	48,144
合計	37,169	338,103	29	2,151,002	38	500,788	203,484	106,873	109,629	36,345	48,464
口径	450mm	500mm	600mm	700mm	800mm	900mm	1000mm	1100mm	1200mm	合計	
導水管（m）	19	-	-	-	-	-	-	-	-	19,712	
送水管（m）	-	1,944	3,230	-	-	6,919	-	-	75	14,259	
配水管（m）	7,778	58,914	30,938	10,047	11,040	115	2,317	3,785	-	3,635,074	
合計	7,797	60,858	34,168	10,047	11,040	7,034	2,317	3,785	75	3,669,045	

■上水道整備状況（上水道施設）

	名称	住所	延床面積 (㎡)	敷地面積 (㎡)	複合施設 区分	建物保有 状況	土地保有 状況	建築年	建物構造	稼働状況 (規模・能力 (㎡/日))	運営方法
配水場	東部配水場	見沼区大字御蔵 1567-1	1,840	11,792	単独	所有	所有	S43	RC造	79,000	直営
	西部配水場	桜区大字神田 646	1,452	12,287	単独	所有	所有	S42	RC造	84,300	直営
	南部配水場	緑区大字上野田 992-1	887	12,220	単独	所有	所有	S48	RC造	34,300	直営
	北部配水場	西区大字宝来 880-1	1,248	11,531	単独	所有	所有	S49	RC造	63,400	直営
	尾間木配水場	緑区東浦和 3-7-25	1,509	7,129	単独	所有	所有	S53	RC造	63,500	直営
	白幡配水場	南区白幡 6-15-16	1,370	4,920	単独	所有	所有	S59	RC造	34,000	直営
	深作配水場	見沼区大字深作 921-1	1,481	11,016	単独	所有	所有	H1	RC造	49,400	直営
	大宮配水場	大宮区桜木町 4-534-1	1,940	6,075	単独	所有	所有	H6	RC造	29,600	直営
	新都心配水場	大宮区吉敷町 4-265	2,556	-	単独	所有	その他	H9	RC造	14,000	直営
	馬宮配水場	西区大字飯田新田 351	62	1,364	単独	所有	所有	S43	CB造	1,000	直営
	相野原配水場	岩槻区大字相野原 267-1	1,745	12,637	単独	所有	所有	H8	RC造	18,000	直営
	金重配水場	岩槻区大字金重 52-18	536	8,199	単独	所有	所有	S42	RC造	24,900	直営
南下新井配水場	岩槻区大字南下新井 907-8	554	7,976	単独	所有	所有	S45	RC造	16,800	直営	
小計	13	-	17,180	107,147	-	-	-	-	-	512,200	-
浄水場	東浦和浄水場	浦和区駒場 2-4-3	285	4,910	単独	所有	所有	S33	W造	3,700	直営
	南浦和浄水場	南区南本町 1-16-22	224	3,692	単独	所有	所有	S29	W造	3,600	直営
	北浦和浄水場	浦和区針ヶ谷 1-18-2	90	3,920	複合	所有	所有	S39	RC造	2,900	直営
	土合浄水場	桜区西堀 8-25-30	362	4,824	単独	所有	所有	H20	S造	5,500	直営
	東大宮浄水場	見沼区東大宮 4-51-1	495	5,569	単独	所有	所有	S37	RC造	3,500	直営
	日進浄水場	北区日進町 1-734	460	4,234	単独	所有	所有	S34	W造	3,800	直営
高鼻浄水場	北区盆栽町 200	262	4,900	併設	所有	所有	S32	CB造	2,800	直営	

データ編（インフラ）

小計	7	-	2,178	32,048	-	-	-	-	-	25,800	-
庁舎等	水道庁舎	浦和区常盤 6-14-16	2,861	7,634	単独	所有	所有	H28	S造	-	直営
	針ヶ谷庁舎	浦和区針ヶ谷 1-18-2	3,073	3,920	併設	所有	所有	S57	RC造	-	直営
	北部水道営業所	北区益裁町 200-1	2,062	3,515	併設	所有	所有	H2	RC造	-	直営
	水道総合センター	北区東大成町 2-445-1	4,783	2,420	単独	所有	所有	H11	SRC造	-	直営
小計	4	-	12,779	17,489	-	-	-	-	-	-	-
広場等	水とやすらぎの広場（大宮配水場内）	大宮区桜木町 4-534-1	52	3,748	複合	所有	所有	-	RC造	-	委託
	水とスポーツ公園（深作配水場内）	見沼区大字深作字西谷 921-1	36	4,684	複合	所有	所有	-	S造	-	委託
	水とふれあいの広場（与野浄水場跡）	中央区上峰 2-15-3	50	5,477	複合	所有	所有	-	RC造	-	委託
	水といいの広場（白樺配水場内）	南区白幡 6-15-16	34	1,686	複合	所有	所有	-	その他	-	委託
小計	4	-	172	15,595	-	-	-	-	-	-	-

データ編（インフラ）

■管路（下水道施設）

	合流管(km)	分流汚水管(km)	分流雨水管(km)	合計(km)
管路	508.0	2,783.6	206.5	3,498.1

■下水道（下水道施設）

	名称	住所	延床面積 (㎡)	敷地面積 (㎡)	複合施設 区分	建物保有 状況	土地保有 状況	建築年	建物構造	稼働状況 (稼働・動(㎡/日))	運営方法
ポンプ場	落合ポンプ場	中央区下落合7-11-13	2,514	1,489	単独	所有	所有	S49	RC造	-	委託
	吉敷ポンプ場	大宮区吉敷町1-60-1	107	166	単独	所有	所有	S50	RC造	-	委託
	八王子ポンプ場	中央区八王子3-3-5	743	1,949	単独	所有	所有	S53	RC造	-	委託
	鴨川下ポンプ場	大宮区三橋4-503	619	426	単独	所有	所有	S52	RC造	-	委託
	鴨川中ポンプ場	大宮区三橋1-1591-2	593	967	単独	所有	所有	S53	RC造	-	委託
	藤右衛門ポンプ場	南区大字太田窪1836-1	3,514	2,827	単独	所有	所有	S59	RC造	-	委託
	沼影ポンプ場	南区沼影2-1-17	1,369	892	単独	所有	所有	S62	RC造	-	委託
	公園ポンプ場	大宮区寿能町2-466-1	1,441	-	単独	所有	-	S62	RC造	-	委託
	堀の内ポンプ場	大宮区堀の内町1-577-1	229	567	単独	所有	所有	S63	RC造	-	委託
	宮原ポンプ場	北区本郷町2005	2,051	2,525	単独	所有	所有	H1	RC造	-	委託
	大和田ポンプ場	見沼区大和田町1-343-2	431	590	単独	所有	所有	H3	RC造	-	委託
	岩槻第一ポンプ場	岩槻区原町12-6	1,029	1,568	単独	所有	所有	H6	RC造	-	委託
	深作第一ポンプ場	見沼区春岡2-46-1	628	759	単独	所有	所有	H5	RC造	-	委託
	東大宮ポンプ場	見沼区東大宮5-42-1	208	-	単独	所有	-	H4	RC造	-	委託
	大宮プラザポンプ場	西区プラザ444-59	-	236	単独	-	所有	-	-	-	委託
東新井ポンプ場	見沼区大字東新井971-1	1,067	2,883	単独	所有	所有	H7	RC造	-	委託	
大門ポンプ場	緑区美園6-14	1,370	3,949	単独	所有	所有	H11	RC造	-	委託	
けやき台ポンプ場	西区大字指扇1958-91	286	538	単独	所有	所有	H10	RC造	-	委託	
南中丸ポンプ場	見沼区大字南中丸814-7	523	2,554	単独	所有	所有	H23	RC造	-	委託	
小計	19	-	18,722	24,885	-	-	-	-	-	-	-
下水処理場	下水処理センター	浦和区大原5-14-1	5,625	12,076	単独	所有	所有	S54	RC造	23,000	委託
小計	1	-	5,625	12,076	-	-	-	-	-	23,000	-
雨水調整池	南与野駅西口雨水調整池管理棟（公衆便所併設）	中央区鈴谷2-577-1	933	-	単独	所有	-	H17	RC造	-	委託
小計	1	-	933	-	-	-	-	-	-	-	-

データ編（インフラ）

■雨水貯留施設（下水道施設）

	名称	所在	貯留量(m ³)	延長等	建設年次
雨水調整池	上落合雨水調整池	中央区新都心	40000	—	平成 9
	吉敷雨水調整池	大宮区吉敷町 4 丁目	37000	—	平成 12
	宮原第 1 雨水調整池	北区宮原町 1 丁目	2800	—	平成 13
	日進町雨水地下調整池	北区日進町 3 丁目	5320	—	平成 14
	南与野駅西口雨水調整池	中央区鈴谷 2 丁目	16000	—	平成 17
	土呂公園調整池	北区土呂町 1 丁目	1900	—	平成 22
	風渡野雨水調整池	見沼区大字風渡野	4018	—	平成 16
	大宮公園東調整池	大宮区高鼻町 4 丁目	500	—	平成 23
	三橋調整池	西区区三橋 6 丁目	3200	—	平成 23
	大宮駅西口雨水調整池	大宮区桜木町 1 丁目	2200	—	平成 23
	東大宮調整池	見沼区東大宮 7 丁目	6600	—	平成 24
	土呂 2 号調整池	北区土呂町 2 丁目	500	—	平成 24
	北袋貯留池	大宮区北袋町 2 丁目	200	—	平成 26
	三橋第二調整池	大宮区三橋 2 丁目地内	1360	—	平成 28
	日進調整池	北区日進町 1 丁目地内	1600	—	令和 1
別所公園調整池	北区別所町	56	—	令和 3	
雨水貯留管	鴨川上雨水 5 号幹線貯留管	北区日進町 3 丁目	7480	φ3000 L=219m	平成 9
			13800	φ5000 L=682m	平成 5
	大谷場 2 号幹線貯留管	南区南浦和 1~3 丁目	2900	φ2300 L=703m	平成 15
	別所 3 号幹線貯留管	浦和区常盤 5 丁目	3400	□5.5×6.0m L=110m	平成 16
	大門浅間 6 号幹線貯留管	大宮区吉敷町 3 丁目外	12800	φ3000 L=1840m	平成 18
	南浦和 2 号幹線貯留管	南区文蔵 2 丁目外	40000	φ4750 L=2253m	平成 21
	日進櫛引雨水 1 号幹線貯留管	大宮区櫛引町 1 丁目外	15700	φ2600 L=2966m	平成 24
	大門浅間 7 号幹線貯留管	浦和区大原 5 丁目外	2940	φ2400 L=651m	平成 24
	白幡 2 号幹線貯留管	南区白幡 4 丁目外	24600	φ3700 L=2354m	平成 24
	吉野原 5 号幹線貯留管	北区吉野町 1~2 丁目	800	φ1200 L=789m	平成 25
	公園 4 号貯留管	大宮区高鼻町 2 丁目外	1100	φ2400 L=256m	平成 28
	大門浅間 8 号幹線	大宮区天沼町 2 丁目外	4300	φ2200 L=1195m	平成 28
	下落合 7 号幹線	中央区下落合 5 丁目地内外	13300	φ3000 L=1974m	平成 26
	公園 3 号幹線	大宮区高鼻町 4 丁目地内外	8400	φ2400 L=1846m	平成 30
谷場 2 号幹線	南区南本宿 1 丁目地内	6200	φ2000 L=2058m	令和 2 年	

データ編（インフラ）

■マンホールポンプ整備状況（下水道施設）

番号	名称	口径	設置年度	監視	番号	名称	口径	設置年度	監視
1	東大宮 3A	φ65	平成 4	宮原ポンプ場	61	瀬ヶ崎	φ50	平成 15	藤右衛門ポンプ場
2	東大宮 3B	φ65	平成 4	宮原ポンプ場	62	城町	φ75	平成 6	岩槻第一ポンプ場
3	東大宮 4A	φ50	平成 3	宮原ポンプ場	63	加倉	φ75	平成 9	岩槻第一ポンプ場
4	東大宮 4B	φ75	平成 3	宮原ポンプ場	64	小深作 B	φ80	平成 18	公園ポンプ場
5	東大宮 4C	φ50	平成 4	宮原ポンプ場	65	小深作 C	φ65	平成 18	公園ポンプ場
6	東大宮 4D	φ50	平成 4	宮原ポンプ場	66	佐知川 B	φ80	平成 20	公園ポンプ場
7	東大宮 4E	φ65	平成 4	宮原ポンプ場	67	三橋 5A	φ150	平成 19	公園ポンプ場
8	東大宮 6A	φ75	平成 4	宮原ポンプ場	68	三橋 5B	φ65	平成 20	公園ポンプ場
9	東大宮 6B	φ50	平成 5	宮原ポンプ場	69	三橋 6A	φ80	平成 18	公園ポンプ場
10	丸ヶ崎 A	φ80	平成 4	公園ポンプ場	70	三橋 6B	φ80	平成 20	公園ポンプ場
11	丸ヶ崎 B	φ100	平成 12	公園ポンプ場	71	指扇 D	φ80	平成 19	公園ポンプ場
12	春野 3A	φ80	平成 13	公園ポンプ場	72	指扇 E	φ80	平成 19	公園ポンプ場
13	深作 A	φ80	平成 5	公園ポンプ場	73	指扇 F	φ80	平成 20	公園ポンプ場
14	深作 B	φ75	平成 7	公園ポンプ場	74	内野本郷 A	φ80	平成 19	公園ポンプ場
15	深作 C	φ150	平成 7	公園ポンプ場	75	内野本郷 B	φ100	平成 19	公園ポンプ場
16	深作 D	φ65	平成 12	公園ポンプ場	76	内野本郷 C	φ100	平成 20	公園ポンプ場
17	深作 E	φ100	平成 13	公園ポンプ場	77	内野本郷 D	φ80	平成 21	公園ポンプ場
18	深作 2A	φ80	平成 5	公園ポンプ場	78	大谷 B	φ80	平成 21	公園ポンプ場
19	深作 2B	φ150	平成 6	公園ポンプ場	79	中川 A	φ80	平成 21	公園ポンプ場
20	深作 3A	φ80	平成 7	公園ポンプ場	80	大谷口 A	φ65	平成 22	藤右衛門ポンプ場
21	島 A	φ80	平成 12	公園ポンプ場	81	二ツ宮 A	φ80	平成 22	公園ポンプ場
22	島 B	φ65	平成 14	公園ポンプ場	82	宮前 A	φ80	平成 22	公園ポンプ場
23	島 C	φ80	平成 16	公園ポンプ場	83	上山口新田 A	φ65	平成 23	公園ポンプ場
24	小深作 A	φ100	平成 17	公園ポンプ場	84	慈恩寺 A	φ80	平成 23	岩槻第一ポンプ場
25	堀崎 A	φ150	平成 16	公園ポンプ場	85	土屋 B	φ80	平成 23	公園ポンプ場
26	南中丸 A	φ100	平成 7	宮原ポンプ場	86	下野田 A	φ65	平成 23	藤右衛門ポンプ場
27	南中丸 D	φ100	平成 17	宮原ポンプ場	87	太田窪 C	φ65	平成 23	藤右衛門ポンプ場
28	大谷 A	φ100	平成 9	宮原ポンプ場	88	西山村新田 A	φ100	平成 24	宮原ポンプ場
29	御蔵 A	φ80	平成 10	宮原ポンプ場	89	南中野 A	φ65	平成 24	宮原ポンプ場
30	中尾 A	φ65	平成 15	藤右衛門ポンプ場	90	前地 A	φ65	平成 24	藤右衛門ポンプ場
31	中尾 B	φ80	平成 17	藤右衛門ポンプ場	91	下野田 B	φ80	平成 24	藤右衛門ポンプ場
32	大牧 A	φ65	平成 15	藤右衛門ポンプ場	92	別所 A	φ80	平成 25	公園ポンプ場
33	大牧 B	φ80	平成 17	藤右衛門ポンプ場	93	宮前 B	φ80	平成 25	公園ポンプ場
34	太田窪 A	φ65	平成 15	藤右衛門ポンプ場	94	飯田 A	φ65	平成 25	公園ポンプ場
35	太田窪 B	φ65	平成 15	藤右衛門ポンプ場	95	飯田 B	φ65	平成 25	公園ポンプ場
36	不動入	φ75	平成 12	藤右衛門ポンプ場	96	徳力 A	φ100	平成 26	岩槻第一ポンプ場
37	佐知川 A	φ150	平成 17	公園ポンプ場	97	公園 A	φ80	平成 26	公園ポンプ場
38	指扇 A	φ80	平成 7	公園ポンプ場	98	御蔵 B	φ65	平成 26	宮原ポンプ場
39	指扇 B	φ65	平成 7	公園ポンプ場	99	大谷口 B	φ75	平成 26	藤右衛門ポンプ場
40	指扇 C	φ65	平成 11	公園ポンプ場	100	大谷 C	φ65	平成 26	宮原ポンプ場
41	中野林 A	φ80	平成 12	公園ポンプ場	101	太田窪 D	φ65	平成 26	藤右衛門ポンプ場
42	土屋 A	φ150	平成 13	公園ポンプ場	102	東宮下 3A	φ80	平成 26	宮原ポンプ場
43	大戸西谷	φ65	平成 10	落合ポンプ場	103	深作 F	φ75	平成 26	宮原ポンプ場

データ編 (インフラ)

44	砂	φ150	平成2	宮原ポンプ場	104	高畑 A	φ100	平成26	藤右衛門ポンプ場
45	宮原 1A	φ50	平成4	宮原ポンプ場	105	佐知川 C	φ65	平成28	公園ポンプ場
46	宮原 4A	φ65	平成14	宮原ポンプ場	106	清河寺 A	φ65	平成28	公園ポンプ場
47	日進	φ50	昭和63	宮原ポンプ場	107	西遊馬 A	φ80	平成28	公園ポンプ場
48	日進 3A	φ65	平成12	宮原ポンプ場	108	白幡 A	φ80	平成28	藤右衛門ポンプ場
49	東大成 2A	φ100	平成4	宮原ポンプ場	109	文蔵 A	φ150	平成28	藤右衛門ポンプ場
50	櫛引 2A	φ65	平成13	宮原ポンプ場	110	染谷 3A	φ80	平成28	宮原ポンプ場
51	桜木 4B	φ50	平成7	公園ポンプ場	111	東宮下 2A	φ65	平成29	宮原ポンプ場
52	桜木 4C	φ65	平成11	公園ポンプ場	112	中野田 A	φ80	平成29	藤右衛門ポンプ場
53	上小 A	φ50	平成8	公園ポンプ場	113	三橋 2A	φ65	平成29	公園ポンプ場
54	吉敷 2A	φ100	平成7	公園ポンプ場	114	清河寺 B	φ65	平成29	公園ポンプ場
55	堀の内 1A	φ80	平成10	公園ポンプ場	115	徳力 B	φ100	平成29	岩槻第一ポンプ場
56	天沼 1A	φ100	平成10	公園ポンプ場	116	小溝 A	φ65	平成30	岩槻第一ポンプ場
57	北袋 1A	φ50	平成7	公園ポンプ場	117	堀の内 3A	φ65	令和1	公園ポンプ場
58	上木崎	φ50	平成8	藤右衛門ポンプ場	118	大間木 A	φ65	令和2	藤右衛門ポンプ場
59	上木崎 3A	φ65	平成17	藤右衛門ポンプ場	119	プラザ A	φ250	令和1	公園ポンプ場
60	上木崎 3B	φ65	平成17	藤右衛門ポンプ場	120	清河寺 C	φ75	令和2年	公園ポンプ場

データ編（インフラ）

■市立病院（病院施設）

	名称	住所	延床面積 (㎡)	敷地面積 (㎡)	複合施設 区分	建物保有 状況	土地保有 状況	建築年	建物構造	利用状況			運営方法
										入院患者数	外来患者数	病床数	
市立病院	病 院 本 館	緑区大字三室 2460 番地	50,186	56,403	単独	所有	所有	R1	SRC 造	165,455	254,237	計 637 一般 577 結核 20 感染症 10 精神 30	直営
	別 館		3,287					R1	RC 造				
	ス ロ ー プ 棟		764					R1	RC 造				
	第 2 別 館		1,392					H29	S 造				
	西 病 棟		16,783					S63	SRC 造				
	東 病 棟		8,643					S47	RC 造				
	さくらそうA・ひまわり病棟		1,139					S58	RC 造				
	さくらそう B 病棟		1,065					S58	RC 造				
	周産期母子医療センター		2,022					H13	RC 造				
	託 児 棟		306					H28	W 造				
	エ ネ ル ギ ー 棟		853					S63	SRC 造				
	新エネルギーセンター棟		2,658					H28	RC 造				
	外 来 者 用 ト イ レ		48					H20	RC 造				
	立 体 駐 車 場		6,092					H29	RC 造				
	看護師寮（しらすぎ寮）A 棟		1,896					H3	RC 造				
	看護師寮（しらすぎ寮）B 棟		1,618					H5	RC 造				
合 計	-	-	98,752	-	-	-	-	-	-	-	-	-	