

**令和3年度  
さいたま市  
公共施設マネジメント白書  
(令和2年度の現況)**

令和4年3月

さいたま市

## 目次

I. 白書の見方	
1. 全般	4
2. データ編	4
II. 進行管理編	
1. 施設総量（総床面積）の状況	11
2. ハコモノのコスト状況	15
3. 改修・更新コストの状況	17
4. 令和2年度の取組	20
〔参考〕取組年表	21
III. データ編	
1. 市民利用施設	
コミュニティ関連施設	25
公民館	35
市民文化施設	50
図書館等	55
博物館等	65
社会教育系その他施設	75
体育館等	80
レクリエーション施設・保養施設	85
産業振興施設	90
産業系その他施設	95
学校等	100
少年自然の家	130
保健衛生施設	135
社会福祉施設	140
高齢福祉施設	145
障害者福祉施設	155
保育所	160
子育て支援センター	175
児童センター	180
放課後児童クラブ	185
放課後児童クラブ（民営）	200
児童福祉施設その他	210

2. 行政施設	
庁舎等	215
庁舎等その他	225
教育施設	235
消防施設	240
環境施設	260
公衆便所	265
その他施設	275
3. 都市関連施設	
道路・橋りょう	285
河川	288
公園	290
駐車場（自動車駐車場、自転車駐車場）	293
市営住宅	296
4. 企業会計施設	
上水道施設	298
下水道施設	302
病院施設（さいたま市立病院）	306

# I . 白書の見方

---

## I. 白書の見方

### 1 全般

#### (1) データ時点

- この白書に掲載した数値等は、特別の注釈のない限り、一定の期間における数値等については令和2（2020）年度の1年間の数値であり、一定の状態を表す数値等については令和3（2021）年3月31日における状態を示す数値等である。
- 数値の単位未満の扱いについては、四捨五入を行うことを基本としているため、表記される合計値と各内訳値の合計とは、必ずしも一致しない。
- データ編の(7)コスト指標の平均値の算出に当たっては、加重平均としている。このため、各内訳値の単純平均とは、必ずしも一致しない。

### 2 データ編

#### (1) 施設状況

##### ① 所在地

- 施設の所在地を番地まで掲載している。

##### ② 開設年

- 施設の供用を開始した年度を掲載している。

##### ③ 延床面積

- 施設の延床面積を掲載している。複合施設は原則として複合施設全体の延床面積を専有面積で按分した面積としている。

##### ④ 敷地面積

- 土地の所有状況に拘わらず、外形上の敷地面積を示す。複合施設等で敷地を管理していない施設では「－」としている。

##### ⑤ 所有面積

- 市が所有権を有している土地の面積を掲載している。

##### ⑥ 複合施設区分

- 単独・複合・併設の区分を表したもの。各区分の内容は以下のとおり。  
単独：単一の建物内に単一の施設のみが存在するもの  
複合：同一の建物内に複数の施設が同居しているもの  
併設：同一の敷地に単一の施設が複数の建物に分かれて存在するもの  
※複合かつ併設であるものは、複合としている。

##### ⑦ 建物保有状況

- 建物の保有状況について、以下の区分を表している。  
所有：建物のすべてを市が保有しているもの  
区分所有：建物のうち、施設の床について市が区分所有しているもの  
借上：建物の全部又は一部を借り上げているもの

##### ⑧ 土地保有状況

- 敷地の保有状況について、以下の区分を表している。

- 所有：敷地のすべてを市が保有しているもの
- 一部所有：敷地の一部を市が保有しているもの
- 借上：敷地のすべてを借り上げているもの

⑨ 駐車可能台数

- 市民が来庁した際に駐車可能な台数。公用車分は含まない。

(2) 建物状況

① 建築年

- 施設が竣工された年度。同一施設に複数の建築物がある場合は、代表建物の竣工された年度とした。

② 築年数

- 令和2（2020）年を基準（築1年）として算出している。

③ 構造

- 建物の構造区分を表している。各区分の内容は以下のとおり。

RC：鉄筋コンクリート造

SRC：鉄骨鉄筋コンクリート造

PC：プレキャストコンクリート造

S：鉄骨造

CB：コンクリートブロック造

W：木造

その他

④ 耐震性

- 複数の建築物がある施設については、必要となるすべての建築物について耐震診断又は耐震補強が終了している場合に「実施済」と表記した。

⑤ 機能改善（アスベスト対策）

- アスベストの有無及び除去又は封じ込め対策の状況
- ：対応済、▲：対応中、－：対応不要、×：未対応

⑥ 機能改善（バリアフリー）

- 以下の各項目の設置または導入の状況  
車いす用エレベーター、身障者用トイレ、車いす用スロープ、自動ドア、手すり、点字ブロック
- ：対応済、▲：対応中、－：対応不要、×：未対応

⑦ 環境負荷低減

- 自然エネルギー、太陽光発電：風や水の流れ、太陽光等の自然エネルギーを利用して発電する設備の導入状況

(3) 利用状況

- 日ごとの利用者が異なる施設にあつては令和2年度の1年間の利用者数・利用件数等を、同じ利用者が一定期間継続して利用する施設にあつては、原則として令和2年4月1日時点での利用者数等を掲載している。掲載項目は施設の分類によって異なる。

#### (4) 運営状況

##### ① 運営方法

- 以下の施設運営方法の区分を示している。
  - ・ 直営：下記以外
  - ・ 指定管理（利用料金）：指定管理者を指定している施設のうち、利用料金制度を導入している施設
  - ・ 指定管理（使用料）：指定管理者を指定している施設のうち、利用料金制度を導入していない施設
  - ・ 包括委託：指定管理制度を導入していない施設のうち、市が直接に給与、賃金等を支給している職員が一人も常駐せず、日常業務の運営をすべて業務委託により対応している施設
  - ・ 貸付：市が所有する施設の全体を法人等に貸し付けて、法人等が事業を行っている施設

##### ② 運営人員

- 常勤職員：「常勤職員」には、各施設の管理職の人数を含む。
- 再任用職員：地方公務員法第 28 条の 4 から第 28 条の 6 までの規定による再任用職員をいう。
- 非常勤職員：常勤職員及び再任用職員以外の職員で、月給が支給される職員をいう。人数は、1 年間を通じて週 38 時間 45 分勤務した場合を 1 人として計算している。
- 臨時職員：常勤職員以外の職員で、時給が支給される職員をいう。人数は、1 年間を通じて週 25 時間勤務した場合を 1 人として計算している。
- 委託職員：施設の運営に関わっている人員で、さいたま市が直接雇用していない人員をいう。この場合の「施設の運営」は、窓口業務、給食調理業務など、施設の運営に係る業務委託をいい、清掃、保守委託、警備業務等の建物の維持管理に係る業務は含んでいない。人数は、1 年間を通じて週 38 時間 45 分にわたり業務に携わった場合を 1 人として計算している。

##### ③ 運営日時

- 年間運営日数：市民が利用できる 1 年間の運営日数（環境施設に関しては、施設が稼働している日数としている。）
- 定休日：定休となっている曜日。毎週：●、隔週：▲、その他：■
- 開始時間：曜日等によって異なる施設は、最も運営時間が長い日の開始時間
- 終了時間：曜日等によって異なる施設は、最も運営時間が長い日の終了時間

##### ④ スペース構成（学校施設・開放状況の凡例）

- ●：平日・休日の開放、○：休日のみ開放、△：平日のみ開放、無印：解放なし、－：施設なし

#### (5) 防災状況

##### ① 地域防災計画での位置付け

- 以下の対象施設としての指定状況を示す。

- ・ 災害対策本部、避難場所、応急給水場所、医療救護所、拠点備蓄倉庫、仮設住宅建設候補地

## ② 避難所等としての機能

- 以下の項目の整備状況を示す。
  - ・ 避難所運営委員会の有無：避難場所指定施設のみ
  - ・ 備蓄の有無：避難所等の指定にかかわらず、非常用物資備蓄の有無
  - ・ 通信設備：衛星通信・衛生携帯電話・防災行政無線（移動系）等の双方向通信設備
  - ・ 簡易トイレ：マンホールトイレ以外の非常用トイレ
  - ・ マンホールトイレ
  - ・ 調理設備：「調理室」「給食室」など、非常時に調理を行う設備の保有状況。単なる給湯設備を備えたパントリーなどの簡易な設備は含んでいない。
  - ・ 代替電源設備：自家用発電設備・携帯用発電機・太陽光発電設備等
  - ・ 冷暖房設備：施設全館（○）・施設の一部（▲）の区分あり
  - ・ 入浴施設：入浴施設（○）、温水シャワー（▲）
  - ・ 収容可能スペース：多目的ホール、体育館など、通常は机等の備品を設置せずに利用する400㎡以上の屋内スペースを保有している場合について、その面積の合計面積

## ③ 耐風水害性

- 河川等による洪水の危険性。さいたま市が作成した洪水ハザードマップにおける各施設の浸水深度を、次の区分により表したものの
  - A：浸水なし
  - B：浸水深0.5m未満
  - C：浸水深0.5m～5.0m
  - D：浸水深5.0m以上

## (6) コスト状況

### ① 収入

- 使用料：公の施設設置条例を根拠に収入する使用料など、スペース等の提供の対価として収入するもの。指定管理者制度における利用料金を含む。
- 手数料：各種証明書発行手数料など、手数料条例を根拠に収入する手数料など、サービス等の提供の対価として収入するもの
- その他収入：電柱、自動販売機等の行政財産目的外使用による収入、雑入など。

### ② 維持管理費

- 複合施設で個別のコスト算出が困難なものは、原則として床面積比による按分で算出している。
- 修繕料、その他委託料、使用料及び賃借料、公有財産・備品購入費の各項目は、毎年度継続的に支出される経費と、大規模改修など特定の期間に例年より大幅に増加する費用に区分して表示している。
- 各計上項目と特記があるものを以下に示す。



- 燃料費【経常】：施設の維持管理に係る燃料費。公用車のガソリン代は「事業運営費-その他」で計上している。プロパンガス代も燃料費で計上している。
- 光熱水費【経常】：電気代・ガス代（都市ガス代を計上し、プロパンガス代は、含まない。）上下水道代
- 修繕料【経常】【臨時】：大規模改修などで大幅に増加した経費は「臨時」で計上
- 役務費【経常】：建物保険料
- 施設等保守管理委託料【経常】
- 建物設計等委託料【臨時】
- その他委託料【経常】【臨時】：大規模改修などで大幅に増加した経費は「臨時」で計上
- 使用料及び賃借料【経常】【臨時】：大規模改修などに伴う代替駐車場の賃借等により大幅に増加した経費は「臨時」で計上
- 工事請負費【臨時】
- 公有財産・備品購入費【経常】【臨時】
- 負担金等【経常】【臨時】：区分所有施設における光熱水費負担金等。大規模改修などで大幅に増加した経費は「臨時」で計上

### ③ 人件費

- 各施設で人件費を支出していない職員については、人件費単価（常勤職員：年間 8,248 千円、再任用職員、非常勤職員：年間 3,511 千円、臨時職員：年間 1,530 千円）を設定して人件費を概算し、それに各施設で支出している人件費を合計して計算している。
- 指定管理制度を導入している施設の場合は、指定管理者の事業報告に基づく人件費を計上している。

### ④ その他事業運営費

- 維持管理費及び人件費以外の一切の経費。

### ⑤ 減価償却費

- 統一的な基準による地方公会計に基づき作成した、さいたま市固定資産台帳から建物の減価償却費を算出している。

### ⑥ 指定管理料（参考）

- 指定管理者の管理に要する費用。コスト状況の各項目には市が直接支出している費用も含まれる等の理由により、総コストの金額とは必ずしも一致するものではない。

## (7) コスト指標

### ① 臨時的経費を除く総コスト

- 総コストから【臨時】経費を差し引いた額

### ② 利用1人当たり総コスト

- 利用者数のある施設を対象として、「臨時的経費を除く総コスト」を利用者数で割った金額

### ③ 利用1件当たり総コスト

- 利用件数のある施設を対象として、「臨時的経費を除く総コスト」を利用件数で割った金額

- ④ 床面積当たり総コスト
  - 「臨時的経費を除く総コスト」を延床面積で割った金額。
- ⑤ 総コストに占める使用料等収入の割合
  - 「総コスト」に対する「収入計」の割合
- ⑥ 臨時的経費を除く維持管理費
  - 維持管理費計から【臨時】の維持管理費を差引いた額
- ⑦ 床面積当たり維持管理費
  - 「臨時的経費を除く維持管理費」を延床面積で割った金額

## II. 進行管理編

---

## II. 進行管理編

さいたま市公共施設マネジメント計画・第1次アクションプラン（以下、「アクションプラン」という。）では、平成26年度から令和2年度までの公共施設マネジメント計画の進行管理について、公共施設マネジメント白書を更新し、年度単位で計画の進捗状況をチェックすることとしている。

公共施設マネジメント白書は、毎年度更新を行う「進行管理編」と「データ編」で構成される。

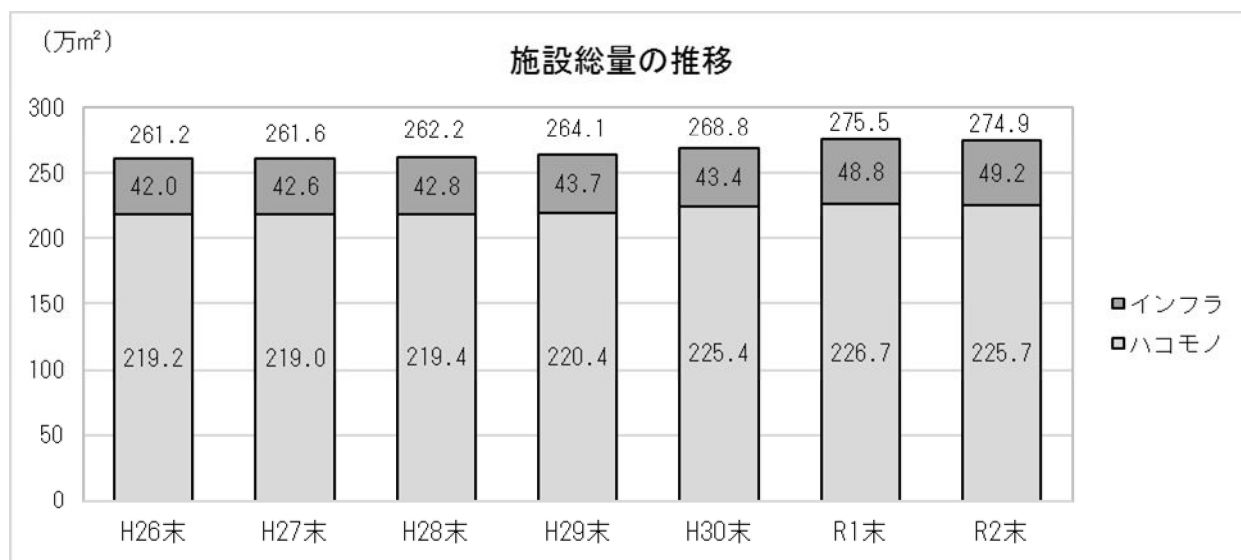
本年度の白書の進行管理編では、平成26年度から開始された第1次アクションプランに対する進行管理の状況として、「1. 施設総量（総床面積）の状況」、「2. ハコモノのコスト状況」、「3. 改修・更新コストの状況」及び「4. 令和2年度 of 取組」について報告する。

なお、アクションプランについては、令和2年度に計画期間が満了を迎えることから、これまでの取組みの検証を踏まえ、令和3年度から令和12年度を計画期間とする「さいたま市公共施設マネジメント計画・第2次アクションプラン」を策定している。

### 1. 施設総量（総床面積）の状況

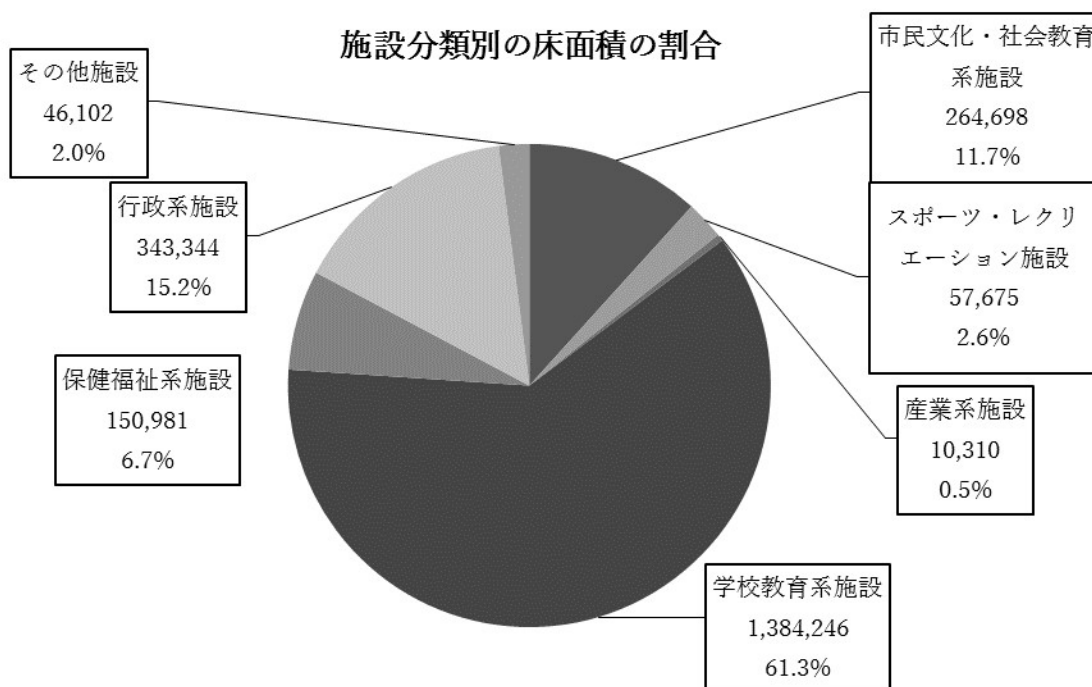
#### （ア）施設総量の状況

令和2年度のさいたま市のハコモノ及びインフラの施設総量は2,749,149 m<sup>2</sup>であり、令和元年度より5,823 m<sup>2</sup>（0.2%）減少した。



(イ) 施設分野（中分類）別の床面積の状況

令和2年度における施設分野（中分類）別の床面積は、学校教育系施設が1,384,246㎡(61.3%)、行政系施設が343,344㎡(15.2%)、市民文化・社会教育系施設が264,698㎡(11.7%)となった。



(ウ) 施設分野別の施設数の前年度比較

令和2年度のハコモノの施設数は、令和元年度と比較して、1施設の増加となった。要因としては、「東大宮分団車庫」の新設、「岩槻消防署」の移転建替があったこと、また一方で、「歩歩舎」の売却があったことが挙げられる。

(エ) 施設分野別の床面積の前年度比較

令和2年度のハコモノの床面積は、令和元年度と比較して、10,079㎡の減少となった。増減の大きかったものとしては、「大宮西高等学校」の解体、「東部環境センター」の一部解体などが挙げられる。

### 施設分野別の施設数及び床面積

大分類	中分類	小分類	令和2年度			令和元年度比		主な増減施設 新設○、廃止■、建替・ 移転・増改築等↓	アクションプランで想 定しなかった施設等	
			施設数	床面積 (㎡)	割合	施設数	床面積 (㎡)			
ハコモノ	市民利用施設	市民文化・社会教育 系施設	コミュニティ 関連施設	84	155,614	6.89%				
			市民文化施設	8	41,979	1.86%				
			図書館等	25	40,847	1.81%	-1	-3,521	→旧大宮図書館所管替	
			博物館等	23	24,327	1.08%				
			社会教育系 その他施設	6	1,932	0.09%				
		体育館等	10	47,267	2.09%					
		スポーツ・レ クリエーシ ョン施設	レクリエーシ ョン施設・保 養施設	4	10,408	0.46%				
		産業系 施設	産業振興施設	8	10,310	0.46%				
		学校教育 系施設	学校等	168	1,371,964	60.78%		-9,937	■大宮西高 等学校解体	
			少年自然の家	1	12,282	0.54%				
	保健福祉系施設	保健衛生施設	10	25,173	1.12%					
		社会福祉施設	3	7,395	0.33%					
		高齢福祉施設	28	27,831	1.23%					
		障害福祉施設	15	19,831	0.88%					
		児童福祉施設	189	70,751	3.13%		-248	■尾間木保 育園解体、 →北袋自治 会館一部用 途変更（大 宮南第二放 課後児童ク ラブ）		
	行政施設	庁舎等・その 他施設	庁舎等	67	153,674	6.81%				
			教育施設	8	10,296	0.46%				
		消防施設	93	52,224	2.31%	+2	2,250	→岩槻消防 署 移 転 建 替、→岩槻 第3分団車 庫建替、○ 東大宮分団 車庫新設		
		環境施設	16	125,821	5.57%		-1,816	→東部環境 センター一 部解体		
		公衆便所	30	1,329	0.06%		-36	→東浦和駅 前公衆トイレ建替		
その他施設	その他施設	43	46,102	2.04%		3,229	■歩歩舎売 却、→旧大 宮図書館所 管替、→北 袋自治会館 一部用途変 更（大宮南 第二放課後 児童クラブ）			
ハコモノ計			839	2,257,357	100.00%	+1	-10,079			

### 施設分野別の施設数及び床面積（続き）

	大分類	中分類	小分類	令和2年度			令和元年度比		建築等 新設○、 廃止■、 移転・ 増改 築等	主な増減施設 新設等	アクションプラン で想定しなかつた
				施設数	床面積 (㎡)	割合	施設数	床面積 (㎡)			
インフラ	都市関連施設	都市基盤系施設	道路・橋り よう	—	—	—			インフラ 三原則で は、面積縮 減を掲げ ていない ため、イン フラ施設 について は、前年度 との比較 を行わない。 。		
			河川（注3）	7	1,275	0.05%					
			公園（注2）	1001	74,521	2.71%					
			駐車場	32	106,138	3.86%					
		市営住宅等	市営住宅等	38	151,723	5.52%					
	企業会計施設	上水道施設	上水道施設 （注3）	28	32,274	1.17%					
			下水道施設 （注3）	21	25,280	0.92%					
			病院施設 病院施設	1	100,581	3.66%					
		インフラ計		1,128	491,792	17.89%					
		ハコモノ・インフラ総計		1,967	2,749,149	100%					

注1：床面積については、借上施設の建物を含まず、本市が保有する建物の床面積としている。

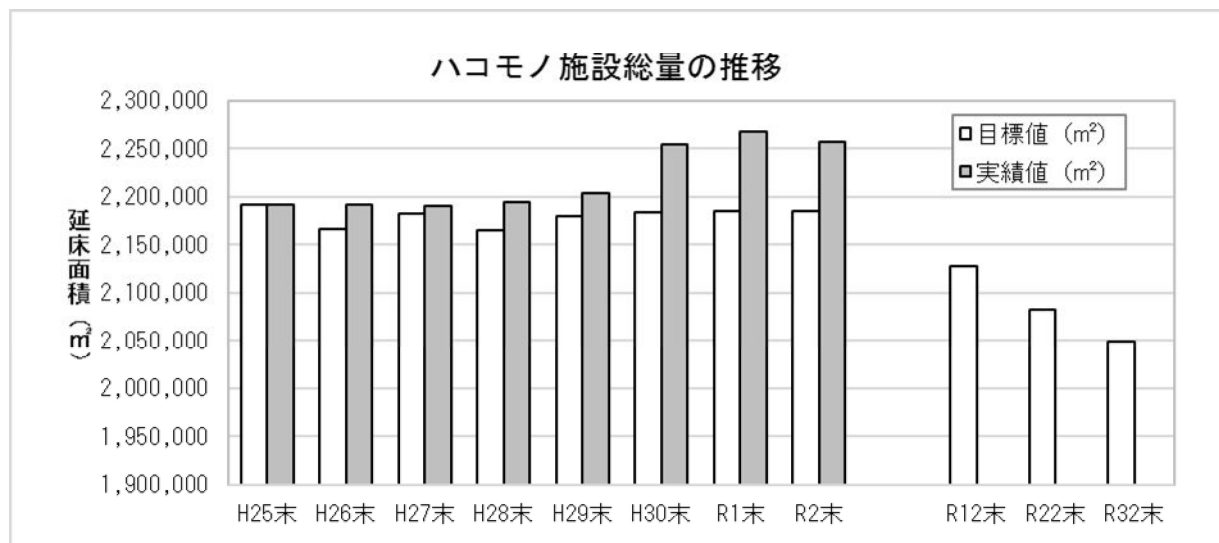
注2：公園の施設数の欄は、都市公園、地域プール、サッカー場の箇所数を記載。床面積の欄には、都市公園の有料施設の建物と管理棟、地域プール及びサッカー場の床面積を記載している。

注3：河川、上水道施設、下水道施設の施設数と床面積の欄は、建物施設のみを記載している。

#### （オ）ハコモノ施設総量の推移

アクションプランではさいたま市のハコモノの施設総量を平成25年度末の2,191,612㎡を令和2年度末に2,184,969㎡へと6,643㎡(0.3%)削減することを目標としている。

令和2年度末におけるハコモノの施設総量（総床面積）は、2,257,357㎡であり、アクションプラン開始時（平成25年度末）と比較して65,745㎡（3.0%）の増加となっている。



## 2. ハコモノのコスト状況

### (ア) 総コストの状況

令和2年度におけるハコモノの総コストは1,454億円となっている。このうち、維持管理費は326億円、事業運営費は995億円、減価償却費は133億円となっている。

1施設当たり総コストをみると、環境施設が7.59億円で最も多く、次いで、学校等が4.37億円、少年自然の家が4.2億円となっている。

### 施設分野別コストの状況

(百万円)

中分類	小分類	総コスト		維持 管理費	事業 運営費	減価 償却費	1施設 当たり 総コスト	床面積当たり 総コスト (千円)
			割合					
市民 文化 社会教育 系施設	コミュニティ 関連施設	6,689	4.60%	2,792	2,652	1,245	80	43
	市民文化施設	1,186	0.82%	459	479	247	148	28
	図書館等	3,206	2.20%	1,218	1,626	362	128	78
	博物館等	1,501	1.03%	381	904	207	65	62
	社会教育系 その他施設	154	0.11%	62	65	28	26	80
スポーツ・ レクリエー ション施設	体育館等	2,110	1.45%	1,441	382	287	211	45
	レクリエーション 施設・保養施設	298	0.21%	79	131	89	75	29
産業系 施設	産業振興施設	812	0.56%	360	371	80	102	79
学校 教育系 施設	学校等	73,348	50.45%	13,549	55,341	4,458	437	53
	少年自然の家	420	0.29%	132	114	174	420	34
保健 福祉系 施設	保健衛生施設	1,556	1.07%	670	641	241	156	62
	社会福祉施設	163	0.11%	55	32	76	54	22
	高齢福祉施設	2,080	1.43%	528	1,337	215	74	75
	障害福祉施設	3,624	2.49%	485	3,028	111	242	183
	児童福祉施設	15,009	10.32%	1,410	13,245	354	79	212
行政系 施設	庁舎等・その他施設	7,577	5.21%	2,258	4,084	1,235	113	49
	教育施設	789	0.54%	127	569	92	99	77
	消防施設	12,197	8.39%	464	11,271	462	131	234
	環境施設	12,149	8.36%	6,005	3,131	3,012	759	97
	公衆便所	106	0.07%	82	0	24	4	80
その他施設	その他施設	422	0.29%	46	58	318	10	9
	総計	145,396	100%	32,601	99,465	13,317	3,412	1,629

※総コストは維持管理費、事業運営費及び減価償却費の合計であり、事業運営費は人件費及びその他事業運営費の合計である。これらの費目の定義については、「白書の見方」に記載している



(イ) 維持管理費の状況

令和 2 年度における主な維持管理費の状況として、工事請負費が最も多く 78.6 億円 (24.11%) となっており、次いで施設等保守管理委託料が 70.2 億円 (21.54%)、その他維持管理費が 37.8 億円 (11.58%) となっている。

維持管理費の状況

(百万円)

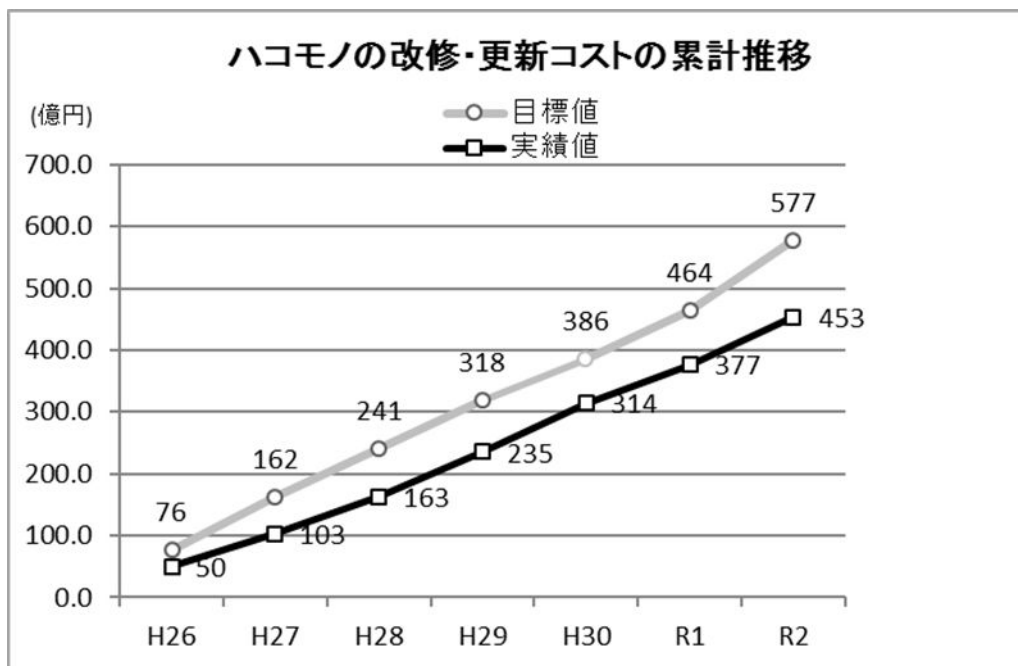
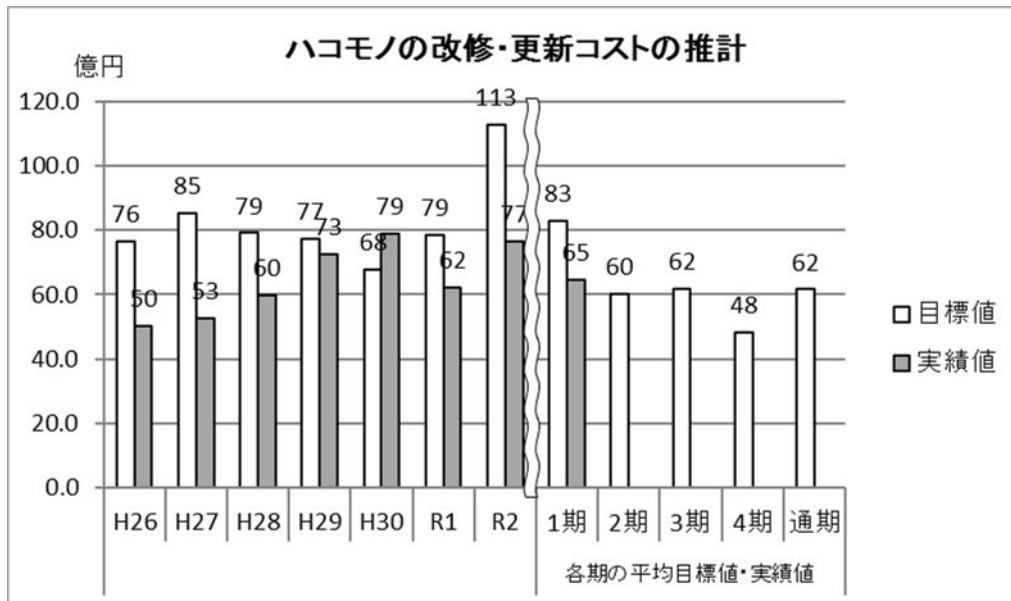
費目		令和 2 年度	割合
燃料費		158	0.49%
電気代		1,933	5.93%
ガス代		510	1.57%
上下水道代		1,526	4.68%
修繕料		3,321	10.19%
需用費 (建物保険料)		30	0.09%
委託料	施設等保守管理委託	7,022	21.54%
	建設設計等委託	367	1.13%
	その他委託料 (維持管理)	1,565	4.80%
使用料及び賃借料		3,114	9.55%
工事請負費		7,861	24.11%
公有財産・備品購入費		924	2.83%
負担金等 (維持管理)		493	1.51%
その他 (維持管理)		3,775	11.58%
合計		32,599	100.0%

### 3. 改修・更新コストの状況

#### (ア) ハコモノの改修・更新コストの状況

アクションプランでは、平成26年度から令和2年度までのハコモノの改修・更新コストの総額の目標値を577億円（一般財源ベース）としている。

平成26年度から令和2年度までの改修・更新コストの実績値は各々、約50億円（平成26年度）、約53億円（平成27年度）、約60億円（平成28年度）、約73億円（平成29年度）、約79億円（平成30年度）、約62億円（令和元年度）、約77億円（令和2年度）であり、7年間の目標金額に対して約124億円（約21%）の減少となっている。

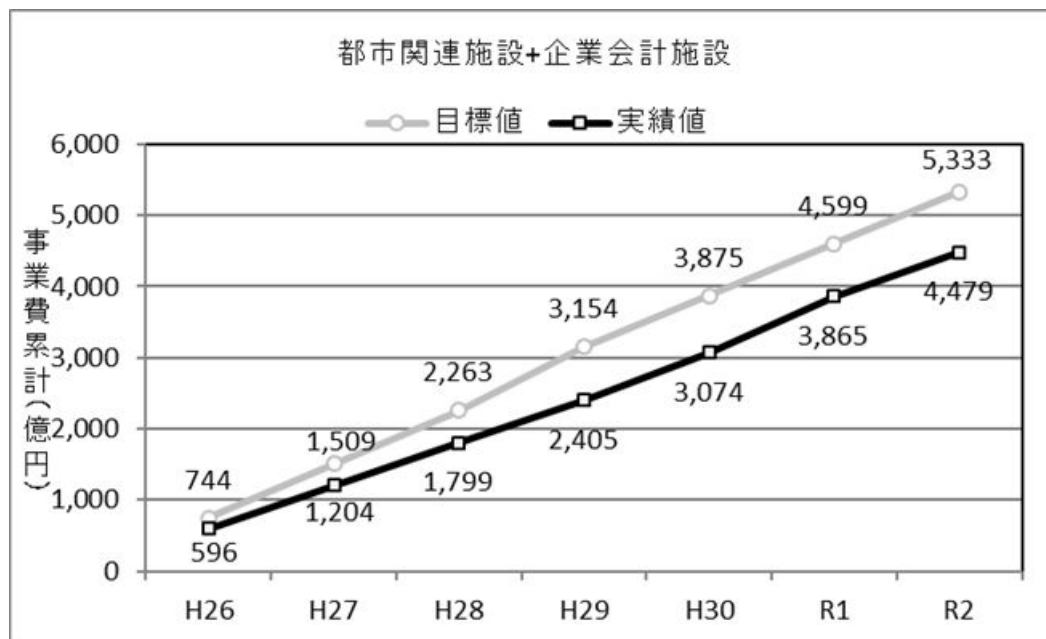
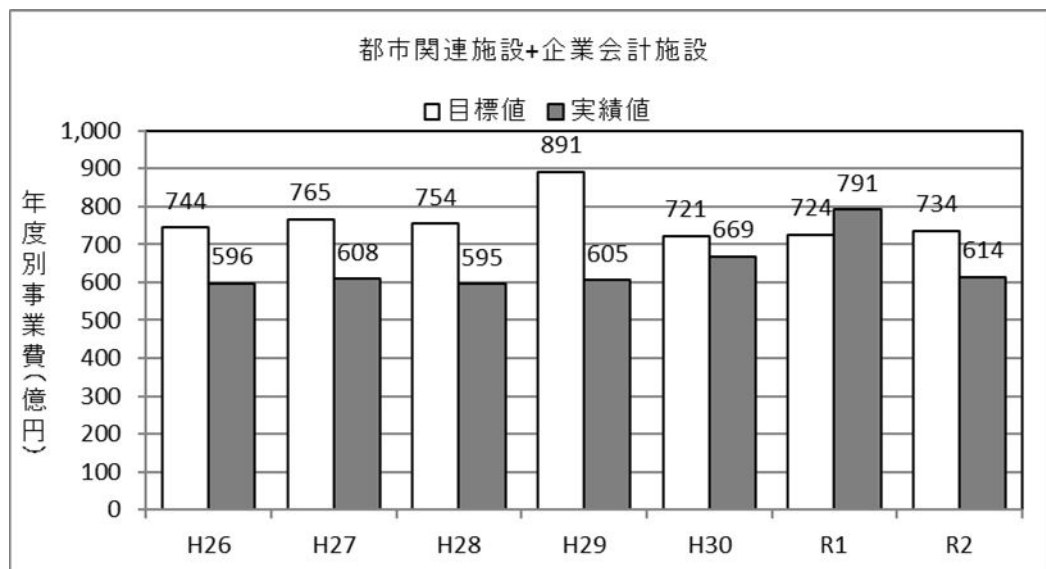


(イ) インフラの改修・更新コストの状況

①事業費ベース

アクションプランでは、平成26年度から令和2年度までのインフラの改修・更新コストの総額の目標値を5,333億円としている。

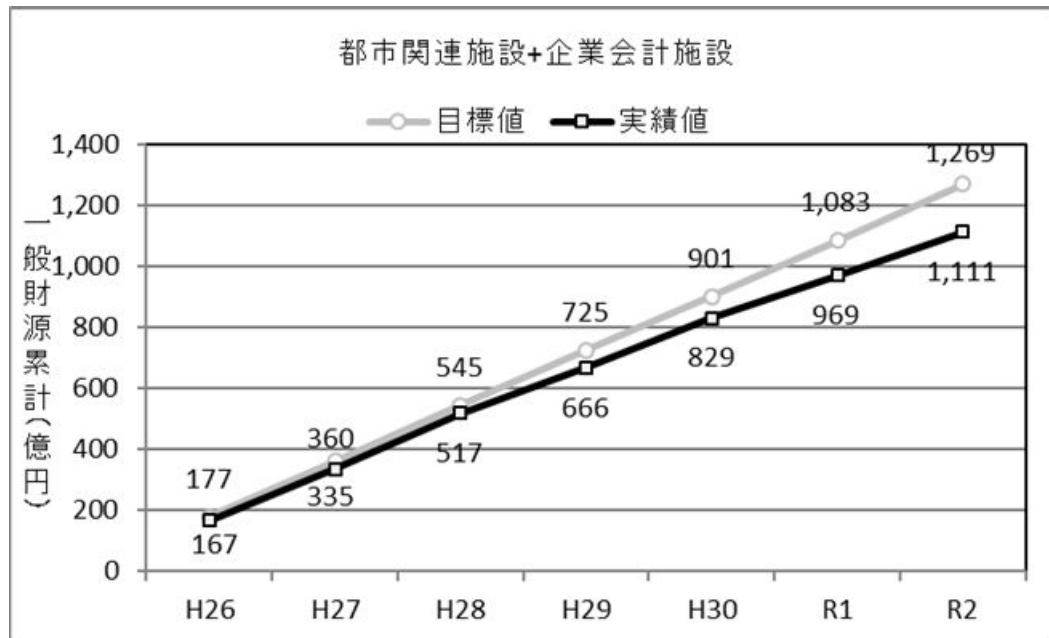
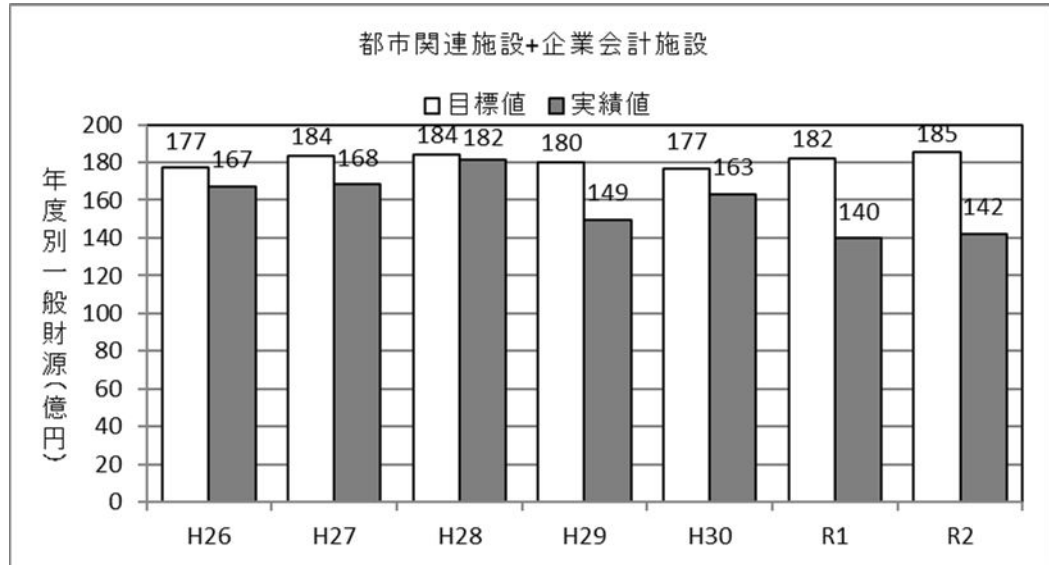
令和2年度の改修・更新コストの実績値は、約614億円であり、目標金額に対して約120億円(16.3%)の減少となっている。平成26年度から令和2年度までの改修・更新コストの累計の実績値は、約4,479億円であり、目標金額に対して約854億円(16.0%)の減少となっている。



②一般財源ベース

アクションプランでは、平成26年度から令和2年度までのインフラの改修・更新コストの総額の目標値を1,269億円としている。

令和2年度の改修・更新コストの実績値は約142億円であり、目標金額に対して約43億円(23.2%)の減少となっている。平成26年度から令和2年度までの改修・更新コストの累計の実績値は、約1,111億円であり、目標金額に対して約158億円(12.5%)の減少となっている。



#### 4. 令和2年度の取組

##### (ア) 公共施設マネジメント計画・第2次アクションプランの策定

さいたま市公共施設マネジメント計画・第1次アクションプランの計画期間が令和2年度に満了を迎えることから、これまでの取組の検証を踏まえ、令和3年度から10年間を計画期間とする「さいたま市公共施設マネジメント計画・第2次アクションプラン」を策定しました。

##### (イ) 予防保全工事

市有施設の約半数は、1970年代から1980年代にかけて整備され、築後30年以上経過し、今後の老朽化に伴う修繕・改修が増加し、多くの費用が必要な状況である。

さいたま市では、今までの事後保全の考え方から、計画的に修繕・改修を行う予防保全に切り替え、安全安心を確保したうえで、市有建築物の長寿命化を図っており、令和2年度は、19施設の予防保全工事を行った。

##### 予防保全工事实施施設（令和2年度）

分類	施設
中規模修繕	宮原コミュニティセンター
中規模修繕	七里コミュニティセンター・七里図書館
中規模修繕	浦和駒場体育館
中規模修繕	浦和ふれあい館
中規模修繕	老人福祉センター和楽荘
中規模修繕	本郷児童センター
大規模改修	白幡保育園
中規模修繕	大宮西部図書館
中規模修繕	上落合公民館
中規模修繕	針ヶ谷公民館
E V改修	岩槻北部公民館
中規模修繕	学校給食センター
中規模修繕	浦和博物館
長寿命化修繕	尾間木小
中規模修繕	大宮ソニック市民ホール
中規模修繕	生涯学習総合センター
中規模修繕	消費生活センター
中規模修繕	大宮駅西口まちづくり事務所
中規模修繕	宇宙劇場

※中規模修繕：概ね築20年目に行う工事で、経年により通常発生する損耗、機能低下に対する復旧措置を行い、機能を回復させるもの

※大規模改修：概ね築40年目に行う工事で、近年の社会的要求（省エネ化、ライフラインの更新等）に応じた改修を行い、機能を向上させるもの

※長寿命化修繕：概ね築60年目に行う工事で、長寿命化が可能であると判断されたものについては、劣化した機能を大規模改修時の水準まで回復させるもの

## 〔参考〕取組年表

さいたま市では、平成 15 年 4 月の政令指定都市への移行を踏まえ、さいたま市としての一貫性ある公共施設の配置方針として、市民利用施設を対象とした「公共施設適正配置方針」を策定して、公共施設の適正配置に取り組んできた。

平成 21 年 11 月からは、全市的・総合的な視点から公共施設の効果的かつ効率的な管理運営を推進する「公共施設マネジメント計画」の策定に着手し、平成 22 年 10 月の「公共施設マネジメント方針」の策定を経て、平成 24 年 6 月に「公共施設マネジメント計画（方針編）」を策定した。また、同時に、「公共施設マネジメント計画（平成 23 年度白書編）」を発行した。

その後、公共施設マネジメント計画を実現段階に進めるため、平成 26 年 3 月には、施設分野ごとの個別方針、工程表からなる「公共施設マネジメント計画・第 1 次アクションプラン」を策定した。

なお、白書については、平成 25 年 3 月及び平成 26 年 3 月に、それぞれ発行を行った。

平成 26 年度は、全庁の公共施設の情報を一元管理する公共施設マネジメントシステムを構築し、公共施設マネジメント白書の元となるデータを収集、管理等を行うこととした。

平成 27 年度は、公共施設再編検討の進め方について手引きを作成し、与野本町小学校複合施設整備について基本計画を策定した。

平成 28 年度は、与野本町小学校複合施設整備について、教育委員会事務局において、基本設計を行った。また、白書については、平成 29 年 3 月に、平成 27 年度版及び平成 28 年度版をそれぞれ発行した。

平成 29 年度は、公共施設マネジメント計画・第 1 次アクションプランの中間年にあたることから、公共施設マネジメント計画・第 1 次アクションプランのこれまでの基本的な考え方を継承しつつ、現状を踏まえ、「ハコモノ三原則」の見直しを行った。

### 見直し後の「ハコモノ三原則」

- 新規整備は原則として総量規制の範囲内で行う（本市の成長・発展を支える核となる公共施設は総量規制の対象外とする）
  - ✓ 本市の成長・発展を支える核となる公共施設であって、地域経済の活性化や交流人口・定住人口の増加につなげるためのものについては、総量規制の対象とせず、整備していく。
  - ✓ 上記以外の新設については、将来の人口動態を見据え必要な機能を精査し、中長期的な総量規制の範囲内で、費用対効果を考慮して整備する。
  - ✓ 「保全の考え方」に基づく長寿命化、アセットマネジメントなど適正な管理を行い、既存施設の有効活用を図る。
- 施設整備、改修・更新（建替）には公民連携手法を積極的に導入する
  - ✓ 厳しい財政制約の中で、公共施設の整備、改修・更新を持続的かつ確実に進めていくため、民間の知恵、ノウハウ、資金等を最大限活用し、コスト削減及び質の高い公共サービスの提供を図る。
  - ✓ 公民連携手法を積極的に導入することでコスト削減が図られる場合、その効果を勘案し、個別の施設規模については、総量規制にとらわれず柔軟に対応する。
- 施設の更新（建替）は複合化を検討するなど、施設総量（総床面積）を縮減する（60 年間で 15% 程度）
  - ✓ 施設の統合・整理や遊休施設の活用、学校を含めた施設の複合化等によって、機能を維持しつつ、施設総量を縮減する。
  - ✓ 将来の人口減少を踏まえ、施設を更新する際には、床面積を縮小することを基本とする。
  - ✓ 施設の複合化により空いた土地の活用・処分を促進し、複合施設の管理・運営についても一元化・効率化する。
  - ✓ 重複している施設・機能や稼働率の低い施設については、統合・整理を検討する。
  - ✓ 改修・更新コスト、維持管理コストを縮減する。

平成 30 年度は、公共施設マネジメントの取組を市民に分かりやすく紹介するための新たなマンガ版パンフレットを市立大宮北高等学校漫画研究部と協働で作成した。

与野本町小学校と周辺公共施設との複合化については、意見交換会を 2 回、先進施設視察を 1 回実施し、市民の意見を踏まえて利用及び運営の検討を行った。また、令和 2 年 4 月の供用開始に向け、工事に着手した。

令和元年度は、「(仮称) さいたま市立与野本町小学校複合施設運営準備協議会」を 5 回開催し、市民の意見を踏まえて利用及び運営の検討を行った。また、施設の開設に向けて愛称の公募を行い、「いーよの」に決定した。

令和 2 年度は、公共施設マネジメント計画・第 1 次アクションプランの計画期間満了に伴い、令和 3 年度から 10 年間を計画期間とする公共施設マネジメント計画・第 2 次アクションプランを策定した。また、「(仮称) さいたま市立与野本町小学校複合施設運営準備協議会」を設置した。

年度	計画・方針	白書	その他
平成 13			H13.5 さいたま市誕生 (浦和市、大宮市、与野市が合併)
平成 14	H15.3 公共施設適正配置方針		
平成 15			H15.4 政令指定都市に移行
平成 17	H18.3 公共施設適正配置方針 (追補版)		H17.4 岩槻市と合併 (行政区が 10 区に)
↓ 公共施設マネジメントの取組 ↓			
平成 21	H21.11 行財政改革推進本部を設置し、公共施設マネジメント計画の策定に着手		
平成 22	H22.10 公共施設マネジメント方針		H22.6 公共施設マネジメント会議を設置
年度	計画・方針	白書	その他
平成 23	H23.5 公共施設マネジメント計画 (平成 22 年度 中間報告)		
平成 24	H24.6 公共施設マネジメント計画 (方針編)	H24.6 公共施設マネジメント計画 (平成 23 年度白書編) H25.3 公共施設マネジメント白書 (平成 24 年度版)	H25.4 さいたま市公共施設マネジメント計画パンフレット作成
平成 25	H26.3 公共施設マネジメント計画・第 1 次アクションプラン	H26.3 公共施設マネジメント白書 (平成 25 年度版)	H25.4 公共施設マネジメントの専任組織を設置
平成 26			H26.8 さいたま市公共施設マネジメント計画・第 1 次アクションプランパンフレット作成 H27.3 公共施設マネジメントシステムを構築

平成 27	H27.7 さいたま市 公共施設 再編検討の進め方手引 き		H28.3 与野本町小学校複合施 設整備基本計画
平成 28		H29.3 公共施設マネジメント 白書（平成27年度版） 公共施設マネジメント 白書（平成28年度版）	H29.3 与野本町小学校複合施 設整備基本設計
平成 29	H30.3 公共施設マネジメント 計画・第1次アクション プランの見直し	H30.3 公共施設マネジメント 白書（平成29年度版）	H30.3 与野本町小学校複合施 設整備実施設計
平成 30		H31.3 公共施設マネジメント 白書（平成30年度版）	H30.10 与野本町小学校複合施 設工事着工 H31.3 さいたま市公共施設 マネジメント計画・ 第1次アクションプラ ンパンフレット作成
令和 元		R2.3 公共施設マネジメント 白書（令和元年度版）	R2.3 与野本町小学校複合施 設竣工
令和 2	R3.3 公共施設マネジメント 計画・第2次アクション プランの策定	R3.3 公共施設マネジメント 白書（令和2年度版）	



### Ⅲ. データ編

---

# 1. 市民利用施設

## 1. 市民利用施設 コミュニティ関連施設

施設類型	①施設状況										②建物状況												
	大分類	中分類	小分類	施設名	所在地	2	3	4	5	6	7	8	9	10	建物状況			機能改善			機能改善(バリアフリー)		
						開設年	延床面積 (㎡)	敷地面積 (㎡)	所有面積 (㎡)	複合施設区分	建物保有状況	土地保有状況	駐車可能台数	車庫可能台数(車庫子利用者用)	建築年	築年数	構造	耐震診断	耐震補強	アスベスト対策	重いすべり対策	エレベーター	身障者用トイレ
市民活動サポートセンター	市民活動サポートセンター	浦和区東高砂町1番1	H19	3,217	11,222	118	複合	一部所有	-	-	H19	13	S	-	-	●	●	●	●	●	●	●	●
地域中核施設	プラザイースト	緑区大字中尾1440番8	H9	14,101	9,919	10,244	複合	所有	120	3	H9	24	SRC	-	-	●	●	●	●	●	●	●	
地域中核施設	プラザウエスト	緑区道場4丁目3番1	H17	12,837	43,339	43,339	複合	所有	394	6	H17	16	SRC	-	-	●	●	●	●	●	●	●	
地域中核施設	プラザノース	北区宮前町1丁目852番1	H20	13,247	26,016	26,016	複合	所有	183	6	H20	13	RC	-	-	●	●	●	●	●	●	●	
馬宮コミュニティセンター	馬宮コミュニティセンター	西区大字西遊馬533番1	H14	3,775	5,633	5,633	複合	所有	83	2	H14	19	RC	-	-	●	●	●	●	●	●	●	
西部文化センター	西部文化センター	西区三橋6丁目642番4	H2	4,545	5,311	5,311	複合	所有	70	2	H2	31	RC	-	-	●	●	●	●	●	●	●	
宮原コミュニティセンター	宮原コミュニティセンター	北区吉野町2丁目195番1	H12	3,393	2,459	2,464	複合	所有	47	2	H11	21	RC	-	-	●	●	●	●	●	●	●	
高鼻コミュニティセンター	高鼻コミュニティセンター	大宮区高鼻町2丁目292番1	H16	2,010	1,106	1,106	単独	所有	-	-	S46	49	RC	実施済	実施済	●	●	●	●	●	●	●	
大宮工庫館	大宮工庫館	大宮区堀の内町1丁目577番3	H10	1,692	1,240	1,240	単独	所有	10	2	H9	23	RC	-	-	●	●	●	●	●	●	●	
東大宮コミュニティセンター	東大宮コミュニティセンター	見沼区東大宮4丁目81番1	S57	2,900	2,021	2,027	複合	所有	8	-	S57	39	RC	実施済	実施済	●	●	●	●	●	●	●	
七里コミュニティセンター	七里コミュニティセンター	見沼区大字大谷1210番	H12	1,763	2,448	2,448	複合	所有	30	1	H11	21	RC	-	-	●	●	●	●	●	●	●	
片柳コミュニティセンター	片柳コミュニティセンター	見沼区緑谷3丁目147番1	H18	4,825	8,976	8,970	複合	所有	78	2	H17	15	RC	-	-	●	●	●	●	●	●	●	
与野本町コミュニティセンター	与野本町コミュニティセンター	中央区本町東3丁目6番43	S55	2,540	3,825	3,825	複合	所有	59	3	S55	40	RC	実施済	実施済	●	●	●	●	●	●	●	
上樽コミュニティホール	上樽コミュニティホール	中央区上樽2丁目3番5	S59	317	558	556	単独	所有	8	-	S59	37	RC	-	-	●	●	●	●	●	●	●	
西与野コミュニティホール	西与野コミュニティホール	中央区緑丘2丁目6番28	H4	873	1,629	1,629	複合	所有	9	1	H4	29	RC	-	-	●	●	●	●	●	●	●	
下落合コミュニティセンター	下落合コミュニティセンター	中央区大字下落合112番	H15	992	2,689	483	単独	区分所有	-	-	H14	18	RC	-	-	●	●	●	●	●	●	●	
浦和社区センター	浦和社区センター	浦和社区高砂町1番1	H19	4,222	-	155	複合	区分所有	-	-	H19	14	S	-	-	●	●	●	●	●	●	●	
南浦和社区センター	南浦和社区センター	南区大字東2丁目6番25	H3	562	-	-	複合	所有	17	-	H2	30	RC	-	-	●	●	●	●	●	●	●	
コミュニティセンターいわつき	コミュニティセンターいわつき	岩槻区本町1丁目10番7	S61	2,671	2,665	2,760	単独	所有	42	1	S60	35	RC	-	-	●	●	●	●	●	●	●	
岩槻東口コミュニティセンター	岩槻東口コミュニティセンター	岩槻区本町3丁目1番1	H8	4,996	2,399	1,619	複合	区分所有	-	-	H7	25	RC	-	-	●	●	●	●	●	●	●	
ふれあいプラザいわつき	ふれあいプラザいわつき	岩槻区東岩槻6丁目6番	H10	2,180	8,144	8,144	複合	所有	91	2	H10	23	RC	-	-	●	●	●	●	●	●	●	
日蓮公園コミュニティセンター	日蓮公園コミュニティセンター	北区日蓮町1丁目312番2	H23	629	763	763	単独	所有	2	1	S44	51	RC	実施済	実施済	●	●	●	●	●	●	●	
武蔵浦和社区センター	武蔵浦和社区センター	南区別所7丁目20番1	H24	3,937	2,153	2,153	複合	所有	62	4	H24	9	S	-	-	●	●	●	●	●	●	●	
美園コミュニティセンター	美園コミュニティセンター	緑区美園4丁目19番1	H27	3,676	5,265	5,265	複合	所有	43	2	H27	6	RC	-	-	●	●	●	●	●	●	●	

※ 機能改善: ●…対応済、▲…対応中、「…」対応不要、「x…」未対応を要す。

1.市民利用施設 コミュニティ関連施設

施設類型	施設名	①施設状況										②建物状況								
		1 所在地	2 開設年	3 延床面積 (㎡)	4 敷地面積 (㎡)	5 所有面積 (㎡)	6 複合施設 区分	7 建築物 状況	8 土地保有 状況	9 駐車可能 台数 (台)	10 駐車可能 台数(車 子利用者 用) (台)	1 建築年	2 築年数 (年)	3 構造	4 耐震診断	5 耐震性	6 機能改善 アスベスト 対策	7 重畳用 エレベータ	8 身障者用 トイレ	9 重畳用 スロープ
大分類																				
中分類																				
小分類																				

■施設類型計

施設類型	①施設状況										②建物状況								
	1 施設数	2 開設年	3 延床面積 (㎡)	4 敷地面積	5 所有面積	6 複合施設 区分	7 建築物 状況	8 土地保有 状況	9 駐車可能 台数 (台)	10 駐車可能 台数(車 子利用者 用) (台)	1 建築年	2 築年数	3 構造	4 耐震診断	5 耐震性	6 機能改善 アスベスト 対策	7 重畳用 エレベータ	8 身障者用 トイレ	9 重畳用 スロープ
市民活動サポートセンター	1	-	3,217	-	-	-	-	-	[平均] (台)	0	0	-	100.0%	100.0%	100.0%	100.0%	100.0%	100.0%	100.0%
プラザ	3	-	13,228	-	-	-	-	-	232	5	-	-	100.0%	100.0%	100.0%	100.0%	100.0%	100.0%	100.0%
コミュニティセンター	20	-	2,614	-	-	-	-	-	33	1	-	-	100.0%	100.0%	100.0%	100.0%	80.0%	85.0%	90.0%
コミュニティ関連施設	24	-	3,979	-	-	-	-	-	56	2	-	-	100.0%	100.0%	100.0%	100.0%	83.3%	87.5%	91.7%

1.市民利用施設 コミュニティ関連施設

施設類型 大分類 中分類 小分類	施設名	②建物状況						③利用状況						④運営状況															
		機能改善(△/▽/□)						1 年間利用者数	2 1日当たり利用者数	3 年間利用コマ数	4 年間利用可能コマ数	5 稼働率	運営人員							運営日時									
		10 自動ドア	11 手すり	12 点字/ローア	13 環境負荷低減	14 自然エネルギー	15 太陽光発電						1	2	3	4	5	6 臨時職員(所管課予算外)	7 臨時職員(所管課予算外)	8 委託職員	9 年間運営日数	10	11	12	13	14	15	16	17
		(人)	(人/日)	(コマ)	(コマ)	(%)	(人)	(人)	(人)	(人)	(人)	(人)	(人)	(人)	(人)	(人)	(人)	(人)	(人)	(人)	(人)	(人)	(人)	(人)	(人)	(人)	(人)	(人)	
市民利用施設	市民活動サポートセンター		●	●	×	204,821	842,06	-	-	-	-	直営	400	2,25	-	-	-	15,00	243									9:00	21:30
市民利用施設	地域中核施設 プラザイースト	●	●	●	●	64,288	223,22	6,148	27,040	22.7%	6.00	指定管理(使用料)	6.00	-	0.75	-	4.73	-	288	■	■	■	■	■	■	■	■	9:00	21:30
市民利用施設	地域中核施設 プラザウエスト	●	●	●	●	56,081	196,78	5,650	27,411	20.2%	7.00	指定管理(使用料)	7.00	-	0.75	-	4.08	-	285	■	■	■	■	■	■	■	■	9:00	21:30
市民利用施設	地域中核施設 プラザノース	●	●	●	●	123,119	447,71	13,554	55,682	24.4%	-	指定管理(使用料)	-	-	-	-	-	64,00	275	■	■	■	■	■	■	■	■	9:00	21:30
市民利用施設	鷹宮コミュニティセンター	●	●	●	●	33,746	113,24	3,867	15,978	25.0%	2.00	指定管理(使用料)	2.00	-	-	-	4.39	-	288									9:00	21:30
市民利用施設	西部文化センター	●	●	●	●	44,839	151,48	7,301	22,570	32.3%	2.00	指定管理(使用料)	2.00	-	-	-	4.57	-	286									9:00	21:30
市民利用施設	宮原コミュニティセンター	●	●	●	●	4,824	70,08	633	3,540	17.9%	2.00	指定管理(使用料)	2.00	-	-	-	4.98	-	61									9:00	21:30
市民利用施設	高鼻コミュニティセンター	●	●	●	×	20,632	68,23	2,330	10,682	21.8%	2.00	指定管理(使用料)	2.00	-	-	-	4.77	-	286									9:00	21:30
市民利用施設	大宮工庫	●	●	●	×	9,859	40,57	1,534	6,274	24.5%	2.00	指定管理(使用料)	2.00	-	-	-	3.54	-	243									9:00	21:30
市民利用施設	東大宮コミュニティセンター	●	●	●	×	42,325	142,51	9,213	20,332	45.3%	2.00	指定管理(使用料)	2.00	-	-	-	5.88	-	287									9:00	21:30
市民利用施設	七里コミュニティセンター	●	●	●	●	3,099	48,19	575	3,857	14.9%	2.00	指定管理(使用料)	2.00	-	-	-	4.54	-	63									9:00	21:30
市民利用施設	片柳コミュニティセンター	●	●	●	●	82,061	208,26	11,580	43,548	26.6%	2.00	指定管理(使用料)	2.00	-	-	-	4.57	-	288									9:00	21:30
市民利用施設	与野本町コミュニティセンター	●	●	●	×	59,023	197,40	4,575	11,461	39.9%	2.00	指定管理(使用料)	2.00	-	-	-	5.48	-	289									9:00	21:30
市民利用施設	上崎コミュニティホール	●	●	×	×	5,982	20,01	706	2,628	26.9%	-	指定管理(使用料)	-	-	-	-	2.63	-	289									9:00	21:30
市民利用施設	西与野コミュニティホール	●	●	●	×	12,546	41,96	1,306	5,256	24.8%	-	指定管理(使用料)	-	-	-	-	3.05	-	289									9:00	21:30
市民利用施設	下落合コミュニティセンター	●	●	●	×	27,215	91,33	3,132	7,103	44.1%	2.00	指定管理(使用料)	2.00	-	-	-	4.91	-	288									9:00	21:30
市民利用施設	浦和社区コミュニティセンター	●	●	●	×	166,938	558,32	15,351	22,272	68.9%	3.00	指定管理(使用料)	3.00	-	-	-	6.47	-	289									9:00	21:30
市民利用施設	南浦和社区コミュニティセンター	●	●	●	×	12,225	52,24	1,482	1,722	86.1%	1.00	指定管理(使用料)	1.00	-	-	-	1.08	-	234									9:00	21:30
市民利用施設	コミュニティセンターいわつき	●	●	●	×	19,148	64,26	2,783	10,600	26.3%	2.00	指定管理(使用料)	2.00	-	-	-	5.70	-	288									9:00	21:30
市民利用施設	岩槻東口コミュニティセンター	●	●	●	×	41,198	140,61	3,282	13,087	25.2%	2.00	指定管理(使用料)	2.00	-	-	-	8.50	-	283									9:00	21:30
市民利用施設	ふれあいプラザいわつき	●	●	●	●	41,595	140,52	6,338	12,677	50.0%	2.00	指定管理(使用料)	2.00	-	-	-	4.89	-	286									9:00	21:30
市民利用施設	日蓮公園コミュニティセンター	●	●	●	×	17,331	58,16	1,851	5,281	35.0%	2.00	指定管理(使用料)	2.00	-	-	-	3.44	-	288									9:00	21:30
市民利用施設	武蔵浦和社区コミュニティセンター	●	●	●	●	74,517	261,46	10,001	15,228	65.7%	4.00	指定管理(使用料)	4.00	-	42.00	-	-	-	285									9:00	21:30
市民利用施設	美園コミュニティセンター	●	●	●	●	59,448	198,49	6,802	13,147	51.7%	3.00	指定管理(使用料)	3.00	-	-	-	6.18	-	288									9:00	21:30

※ 定休日:「●」=毎週、「▲」=隔週、「■」=その他

1.市民利用施設 コミュニティ関連施設

施設類型 大分類 中分類 小分類	施設名	②建物状況					③利用状況					④運営状況																			
		機能改善(ハリアフリー)					年間利用者数 1	1日当たり 利用者数 2	年間利用 コマ数 3	年間利用 可能コマ 数 4	稼働率 5	運営人員																			
		10 自動ドア	11 手すり	12 点字ブロック	13 環境負荷低減 自然エネルギー・ 太陽光発電	1						2	3	4	5	1	2	3	4	5	6	7	8	運営日時							
						(人)	(人/日)	(コマ)	(コマ)	(%)	(人)	(人)	(人)	(人)	(人)	(人)	(人)	(人)	(人)	(人)	年間運営 日数 9	10	11	12	13	14	15	16	17	18	終了 時間

■施設類型計

施設類型	②建物状況					③利用状況					④運営状況																				
	機能改善(ハリアフリー)					年間利用者数 1	1日当たり 利用者数 2	年間利用 コマ数 3	年間利用 可能コマ 数 4	稼働率 5	運営人員																				
	10 自動ドア	11 手すり	12 点字ブロック	13 環境負荷低減 自然エネルギー・ 太陽光発電	1						2	3	4	5	1	2	3	4	5	6	7	8	運営日時								
市民活動サポートセンター	100.0%	100.0%	100.0%	0.0%	0.0%	204,621	842	—	—	100.0%	4.00	2.25	—	—	—	—	—	—	—	—	243	—	—	—	—	—	—	—	—	—	—
プラザ	100.0%	100.0%	100.0%	100.0%	100.0%	81,163	289	8,417	36,704	22.4%	4.33	—	0.50	—	2.94	—	21.33	—	—	—	283	—	—	—	—	—	—	—	—	—	—
コミュニティセンター	100.0%	100.0%	80.0%	40.0%	37,928	134	4,736	12,568	37.6%	0.0%	4.05	—	2.10	—	4.47	—	—	—	—	—	268	—	—	—	—	—	—	—	—	—	—
コミュニティ関連施設	100.0%	100.0%	83.3%	45.8%	50,278	183	5,000	14,687	34.2%	4.2%	4.08	0.09	1.81	—	4.09	—	3.29	—	—	—	268	—	—	—	—	—	—	—	—	—	—



1.市民利用施設 コミュニティ関連施設

施設類型 大分類 中分類 小分類	施設名	⑤防災状況																	⑥コスト状況																				
		地域防災計画での位置付け					避難場所としての機能												収入					維持管理費															
		1	2	3	4	5	6	7	8	9	10	11	12	13	14	15	16	17	1	2	3	4	5	6	7	8													
		災害対策本部	避難場所	応急給水場所	医療救護所	視覚障害者倉庫	5	仮設住宅建設地	6	避難場所運営委員	7	避難所の有無	8	通信設備	9	通達設備	10	簡易トイレ	11	マンホール	12	調理設備	13	代読電源設備	14	冷暖房設備	15	入浴施設	16	取捨可能スペース	17	耐風水性	収入計	燃料費【経常】	電気代【経常】	ガス代【経常】	上下水道代【経常】		
		(千円)	(千円)	(千円)	(千円)	(千円)	(千円)	(千円)	(千円)	(千円)	(千円)	(千円)	(千円)	(千円)	(千円)	(千円)	(千円)	(千円)	(千円)	(千円)	(千円)	(千円)	(千円)	(千円)	(千円)	(千円)	(千円)	(千円)	(千円)	(千円)	(千円)	(千円)	(千円)	(千円)	(千円)	(千円)	(千円)	(千円)	(千円)

■施設類型計

施設類型計	⑤防災状況																	⑥コスト状況														
	地域防災計画での位置付け					避難場所としての機能												収入					維持管理費									
	1	2	3	4	5	6	7	8	9	10	11	12	13	14	15	16	17	1	2	3	4	5	6	7	8							
市民活動サポートセンター	-	-	-	-	-	-	-	100.0%	-	-	-	-	100.0%	-	92.6	-	2,173	-	4,507	6,680	-	-	10,925	-	982	809	4,969	34,189	28	22,577	4,745	4,261
プラザ	-	33.3%	-	-	-	-	33.3%	33.3%	33.3%	33.3%	33.3%	33.3%	33.3%	33.3%	-	-	28,410	809	4,969	34,189	28	22,577	4,745	4,261	1,659	5,735	7	3,798	841	840		
コミュニティセンター	-	10.0%	-	-	-	-	10.0%	20.0%	5.0%	5.0%	70.0%	85.0%	100.0%	14.7	16.1	-	4,076	-	2,192	9,331	9	6,376	1,274	1,274	101	2,192	9,331	9	6,376	1,274	1,274	
コミュニティ関連施設	-	12.5%	-	-	-	-	12.5%	25.0%	8.3%	8.3%	82.5%	75.0%	91.7%	33.3%	16.1	-	7,038	101	2,192	9,331	9	6,376	1,274	1,274	101	2,192	9,331	9	6,376	1,274	1,274	

1.市民利用施設 コミュニティ関連施設

施設類型		⑥コスト状況																			
		維持管理費										維持管理費									
大分類	中分類	小分類	施設名	9	10	11	12	13	14	15	16	17	18	19	20	21	22	23	24	25	
				(千円)	(千円)	(千円)	(千円)	(千円)	(千円)	(千円)	(千円)	(千円)	(千円)	(千円)	(千円)	(千円)	(千円)	(千円)	(千円)	(千円)	(千円)
市民利用施設	文化施設	コミュニティセンター	市民活動サポートセンター	991	-	-	4,346	-	-	-	7,445	-	-	-	-	21,350	-	214	-	45,853	
			地域中核施設 プラザイースト	4,165	-	189	93,002	-	-	-	2,926	-	-	-	-	-	-	-	-	-	-
市民利用施設	文化施設	コミュニティセンター	地域中核施設 プラザウエスト	10,363	-	291	145,187	-	-	-	4,974	-	-	-	106	-	-	-	-	-	188,561
			地域中核施設 プラザノース	19,062	-	-	172,366	-	21,024	-	-	-	-	-	-	-	-	-	-	-	-
市民利用施設	文化施設	コミュニティセンター	馬宮コミュニティセンター	2,273	-	38	22,823	-	-	-	1,010	-	-	-	59	-	-	4	-	-	37,345
			西部文化センター	3,088	-	72	27,088	-	-	-	-	-	-	-	-	92	-	-	6	-	-
市民利用施設	文化施設	コミュニティセンター	宮原コミュニティセンター	2,218	-	54	13,459	-	-	-	4,381	-	471,827	-	1,713	-	-	6	-	-	496,356
			高鼻コミュニティセンター	1,454	-	17	7,462	-	-	-	-	-	-	-	-	-	-	-	7	-	-
市民利用施設	文化施設	コミュニティセンター	大宮工庫館	984	-	43	4,353	-	-	-	-	-	-	-	-	-	-	-	-	-	7,013
			東大宮コミュニティセンター	1,534	-	64	6,616	-	-	-	-	-	-	-	-	-	-	-	11	-	-
市民利用施設	文化施設	コミュニティセンター	七里コミュニティセンター	41	-	20	5,359	-	-	-	448	-	282,047	-	691	-	6	-	-	-	290,302
			片柳コミュニティセンター	2,676	-	78	21,604	-	-	-	-	-	-	-	-	-	-	-	6	-	-
市民利用施設	文化施設	コミュニティセンター	与野本町コミュニティセンター	423	-	67	5,417	-	-	-	-	-	-	-	64	-	-	73	-	-	9,716
			上樽コミュニティホール	352	-	4	1,500	-	-	-	-	-	-	-	-	-	-	-	7	-	-
市民利用施設	文化施設	コミュニティセンター	西与野コミュニティホール	361	-	780	1,892	7,005	-	-	-	-	-	-	-	-	-	-	4	-	12,117
			下落合コミュニティセンター	545	-	7	3,087	-	-	-	-	-	-	-	-	5,226	-	-	7	-	-
市民利用施設	文化施設	コミュニティセンター	浦和コミュニティセンター	1,647	-	29	17,405	-	-	-	780	-	-	-	406	-	-	288	-	-	63,744
			南浦和コミュニティセンター	159	-	7	2,502	-	-	-	-	-	-	-	-	-	-	-	3	-	-
市民利用施設	文化施設	コミュニティセンター	コミュニティセンターいわつき	1,228	-	28	8,707	-	-	-	-	-	-	-	-	-	-	7	-	-	13,743
			岩槻東口コミュニティセンター	997	-	26	17,909	-	-	-	-	-	-	-	-	33	40,240	-	7	-	-
市民利用施設	文化施設	コミュニティセンター	ふれあいプラザいわつき	1,203	-	54	10,538	-	-	-	-	-	-	-	-	-	-	5	-	-	18,786
			日蓮公園コミュニティセンター	-	-	7	2,726	440	-	-	-	-	-	-	-	-	-	-	7	-	-
市民利用施設	文化施設	コミュニティセンター	武蔵浦和コミュニティセンター	2,929	-	702	37,299	-	-	-	-	-	-	-	-	-	-	9	-	-	79,807
			美園コミュニティセンター	1,676	-	65	29,585	-	-	-	-	-	-	-	-	-	-	-	9	-	-



1.市民利用施設 コミュニティ関連施設

施設類型	施設名	⑥コスト状況																	
		維持管理費																	
		維持管理費																	
大分類		9	10	11	12	13	14	15	16	17	18	19	20	21	22	23	24	25	
中分類																			
小分類																			
細分類		修繕料【経常】	修繕料【臨時】	役員料(建物保険料)【経常】	施設等保守管理委託【経常】	施設設計等委託【臨時】	その他委託料(維持管理)【経常】	その他委託料(維持管理)【臨時】	使用料及び賃借料【経常】	使用料及び賃借料【臨時】	工事請負費【臨時】	公有財産・備品購入費【経常】	公有財産・備品購入費【臨時】	負担金等(維持管理)【経常】	負担金等(維持管理)【臨時】	その他(維持管理)【経常】	その他(維持管理)【臨時】	維持管理費計	
		(千円)	(千円)	(千円)	(千円)	(千円)	(千円)	(千円)	(千円)	(千円)	(千円)	(千円)	(千円)	(千円)	(千円)	(千円)	(千円)	(千円)	

■施設類型計

施設類型	施設名	⑥コスト状況																	
		維持管理費																	
		維持管理費																	
大分類		9	10	11	12	13	14	15	16	17	18	19	20	21	22	23	24	25	
中分類																			
小分類																			
細分類		修繕料【経常】	修繕料【臨時】	役員料(建物保険料)【経常】	施設等保守管理委託【経常】	施設設計等委託【臨時】	その他委託料(維持管理)【経常】	その他委託料(維持管理)【臨時】	使用料及び賃借料【経常】	使用料及び賃借料【臨時】	工事請負費【臨時】	公有財産・備品購入費【経常】	公有財産・備品購入費【臨時】	負担金等(維持管理)【経常】	負担金等(維持管理)【臨時】	その他(維持管理)【経常】	その他(維持管理)【臨時】	維持管理費計	
		(千円)	(千円)	(千円)	(千円)	(千円)	(千円)	(千円)	(千円)	(千円)	(千円)	(千円)	(千円)	(千円)	(千円)	(千円)	(千円)	(千円)	

	市民活動サポートセンター	991	-	-	4,346	-	-	-	7,445	-	-	-	-	21,350	-	214	-	45,853
	プラザ	11,197	-	160	136,852	-	7,088	-	2,633	-	-	-	-	35	-	-	-	189,485
	コミュニティセンター	1,280	-	108	12,368	372	843	-	330	-	-	156	-	3,675	-	24	-	62,286
	コミュニティ関連施設	2,516	-	110	27,594	310	1,579	-	914	-	-	130	-	3,956	-	29	-	77,502

1. 市民利用施設 コミュニティ関連施設

大分類	中分類	小分類	施設類型	⑥コスト状況										⑦コスト指標									
				事業運営費				減価償却費			総コスト			収支差額			1	2	3	4	5	6	7
				26	27	28	29	30	31	32	33	34	35	36	37	38							
				人件費計 (経理)	その他事業 運営費	事業運営費 計	減価償却費 計	総コスト (支出)	指定管理料 (参考)	収支差額 (支出計-収 入計)	臨時雇員 を除く総コスト	利用人員当 り総コスト	利用人員当 り総コスト	臨時雇員 を除く総コスト	臨時雇員 を除く総コスト	臨時雇員 を除く総コスト	臨時雇員 を除く総コスト	臨時雇員 を除く総コスト	臨時雇員 を除く総コスト	臨時雇員 を除く総コスト	臨時雇員 を除く総コスト	臨時雇員 を除く総コスト	臨時雇員 を除く総コスト
市民利用施設	市民文化施設	コミュニティセンター	市民活動サポートセンター	40,892	22,081	62,973	29,276	138,102	-	131,422	138,102	0.67	-	42.93	4.8%	46,853	14.26						
			地域中核施設 プラザイースト	75,794	46,791	122,585	165,511	407,112	236,229	374,631	407,112	6.33	66.22	28.87	8.0%	119,056	8.44						
			地域中核施設 プラザウエスト	73,450	65,257	138,707	98,603	425,871	345,148	398,654	425,871	7.59	76.73	33.70	6.9%	188,561	14.92						
			地域中核施設 プラザノース	-	280,837	280,837	116,277	667,983	503,290	627,115	667,983	5.43	49.28	50.43	6.1%	260,869	19.69						
			コミュニティセン ター	30,674	9,419	40,093	24,662	102,120	96,882	96,617	102,061	3.02	25.73	27.04	5.4%	37,286	9.88						
			西部文化センター	36,915	8,921	45,836	65,942	150,322	84,922	145,397	150,230	3.35	20.58	33.05	3.3%	38,462	8.46						
			宮原コミュニティセンター	24,045	11,372	35,417	24,689	556,462	67,062	555,633	82,922	17.19	131.00	24.44	1.0%	22,816	6.72						
			高鼻コミュニティセンター	17,592	4,852	22,444	7,236	41,498	34,168	38,827	41,498	2.01	17.81	20.64	11.3%	11,818	5.88						
			大宮工庫	26,286	5,126	31,412	19,993	58,418	34,144	56,419	58,418	5.93	38.08	34.53	3.4%	7,013	4.15						
			東大宮コミュニティセンター	27,188	5,920	33,108	10,440	57,129	47,178	53,384	57,129	1.35	6.20	19.70	6.6%	13,581	4.68						
			七里コミュニティセンター	26,997	10,261	37,258	15,857	343,417	47,787	342,712	60,679	19.56	105.53	34.43	1.2%	7,564	4.29						
			片柳コミュニティセンター	27,347	8,836	36,183	37,476	104,651	79,228	96,972	104,651	1.69	9.04	22.63	7.3%	30,992	6.70						
			与野本町コミュニティセンター	30,845	5,495	36,340	13,176	59,232	43,985	52,704	59,168	1.00	12.83	23.28	11.0%	9,652	3.80						
			上郷コミュニティホール	4,925	1,634	6,559	1,141	10,497	10,206	9,930	10,497	1.75	14.87	33.11	5.4%	2,797	8.82						
			西与野コミュニティホール	5,748	1,910	7,658	7,603	27,378	15,061	25,623	20,373	1.62	15.60	23.34	7.6%	5,112	5.86						
			下落合コミュニティセンター	26,504	4,027	30,531	10,829	51,590	31,398	49,402	51,590	1.90	16.47	52.01	4.2%	10,230	10.31						
			浦和コミュニティセンター	40,446	6,967	47,413	38,408	149,565	56,860	131,749	149,099	0.89	9.71	35.31	11.9%	63,278	14.99						
			南浦和コミュニティセンター	14,091	3,116	17,207	2,425	23,103	26,736	22,396	23,103	1.89	15.59	41.07	3.1%	3,471	6.17						
			コミュニティセンターいわつき	29,075	5,732	34,807	10,720	59,270	46,677	55,510	59,270	3.10	21.30	22.19	6.3%	13,743	5.15						
			岩槻駅東コミュニティセンター	27,508	2,104	48,548	11,819	122,744	66,830	103,957	122,711	2.98	37.28	24.61	15.3%	62,344	12.50						
			ふれあいプラザいわつき	19,957	6,669	26,626	33,871	79,283	57,666	76,379	79,283	1.91	12.51	36.38	3.7%	18,786	8.62						
			日蓮公園コミュニティセンター	25,877	5,121	30,998	-	35,985	30,583	34,736	35,425	2.04	19.14	56.32	3.2%	4,427	7.04						
			武蔵浦和コミュニティセンター	163,931	970	164,901	106,942	351,650	322,001	331,127	351,650	4.72	35.16	89.32	5.9%	79,807	20.27						
			美園コミュニティセンター	35,420	8,945	44,365	31,208	113,669	88,374	105,488	113,669	1.91	16.71	30.93	7.2%	38,096	10.36						

1.市民利用施設 コミュニティ関連施設

施設類型 大分類 中分類 小分類	施設名	⑥コスト状況				⑦コスト指標									
		事業運営費		減価償却費	総コスト	指定管理料	収支差額	1	2	3	4	5	6	7	
		26 人件費計 (概算)	27 その他事業 運営費	28 事業運営費 計	29 減価償却費	30 総コスト (支出計)	31 指定管理料 (参考)	32 収支差額 (支出計-収 入計)	臨時の経費 を除く総コスト	利用人当り 総コスト	利用に当た り総コスト	計画積当たり 総コスト	総コストに占 める使用料 等収入の割 合	臨時の経費 を除く維持管 理費	計画積当たり 維持管理費
		(千円)	(千円)	(千円)	(千円)	(千円)	(千円)	(千円)	(千円)	(千円)	(千円)	(千円)	(%)	(千円)	(千円)

■施設類型計

施設類型	⑥コスト状況				⑦コスト指標									
	事業運営費		減価償却費	総コスト	指定管理料	収支差額	1	2	3	4	5	6	7	
	26 人件費計 (概算)	27 その他事業 運営費	28 事業運営費 計	29 減価償却費	30 総コスト (支出計)	31 指定管理料 (参考)	32 収支差額 (支出計-収 入計)	臨時の経費 を除く総コスト	利用人当り 総コスト	利用に当た り総コスト	計画積当たり 総コスト	総コストに占 める使用料 等収入の割 合	臨時の経費 を除く維持管 理費	計画積当たり 維持管理費
市民活動サポートセンター	[平均] (千円)	[平均] (千円)	[平均] (千円)	[平均] (千円)	[平均] (千円)	[平均] (千円)	[平均] (千円)	[平均] (千円)	[平均] (千円)	[平均] (千円)	[平均] (千円)	[平均] (%)	[平均] (千円)	[平均] (千円)
ブラザ	40,892	22,081	62,973	29,276	138,102	-	131,422	138,102	0.67	64.08	42.93	4.8%	46,853	14,26
コミュニティセンター	46,735	134,295	194,030	126,797	500,322	361,656	466,134	500,322	6.45	29.06	37.67	7.0%	169,495	14,35
コミュニティセンター	32,069	6,817	38,885	23,722	124,893	64,376	119,158	86,671	3.99	34.22	34.22	6.2%	24,064	8,23
コミュニティ関連施設	34,644	23,387	58,032	36,838	172,372	98,654	163,041	140,521	4.16	32.23	35.01	6.3%	46,651	9,25

2.公民館

施設類型	①施設状況										②建物状況									
	施設名	所在地	2 開設年	3 延床面積 (㎡)	4 敷地面積 (㎡)	5 所有面積 (㎡)	6 複合施設 区分	7 建物所有 状況	8 土地所有 状況	9 駐車可能 台数 (庫外子利 用専用)	10 駐車可能 台数 (台)	建物状況			耐震性			機能改善		
												1 建築年	2 築年数 (年)	3 構造	4 耐震診断	5 耐震補強	6 アスベスト 対策	7 重機専用 エレベータ	8 身障者用 トイレ	9 重機専用 スロープ
市民 利用 施設	市民 文化・社 会教育系 施設	生涯学習総合セ ンター 拠点公民館	大宮区桜木町1丁目10番18	2330	5,180	929	複合	区分所有	一部所有	-	-	H15	17	S	-	-	●	●	●	
			西区西大宮2丁目13番1	740	1,465	1,047	単独	所有	一部所有	12	-	S55	40	RC	実施済	実施済	●	x	●	
			北区本郷町284番	630	1,343	1,343	単独	所有	所有	20	1	S59	36	S	-	-	●	x	●	
			大砂土公民館	689	1,112	902	単独	所有	一部所有	10	-	S54	42	RC	実施済	-	●	x	●	
			大砂土東公民館	1,773	1,422	1,422	単独	所有	所有	10	2	H6	26	RC	-	-	●	●	●	
			田島公民館	1,906	1,892	1,892	複合	所有	所有	8	1	H10	21	RC	-	-	●	●	●	
			文蔵公民館	1,260	2,083	2,083	単独	所有	所有	19	1	H10	22	RC	-	-	●	●	●	
			大古里公民館	2,248	3,250	3,250	複合	所有	所有	145	2	S63	32	RC	-	-	●	●	●	
			岩槻本丸公民館	2,088	3,433	3,433	単独	所有	所有	25	1	H18	14	RC	-	-	●	●	●	
			鈴谷公民館	3,822	3,512	3,512	単独	所有	所有	30	1	S54	41	RC	実施済	実施済	●	●	●	
			岸町公民館	1,087	-	-	複合	区分所有	一部所有	-	-	H15	17	S	-	-	●	●	●	
			桜木公民館	664	1,558	1,558	複合	所有	所有	15	1	S56	39	S	-	-	●	x	●	
			馬宮公民館	781	2,847	2,847	複合	所有	所有	11	1	S63	32	RC	-	-	●	x	●	
			榑水公民館	627	1,881	-	単独	所有	借上	10	-	S60	35	RC	実施済	-	●	x	●	
			日蓮公民館	609	1,477	1,477	単独	所有	所有	20	1	S55	41	RC	実施済	-	●	x	●	
			宮原公民館	606	1,136	1,136	単独	所有	所有	9	-	S52	44	RC	実施済	-	●	x	●	
			榑竹公民館	628	1,408	1,408	単独	所有	所有	8	1	S54	41	RC	実施済	-	●	x	●	
			大宮南公民館	637	472	472	単独	所有	所有	-	-	S52	43	RC	実施済	実施済	●	x	●	
			大宮中部公民館	629	1,382	1,382	単独	所有	所有	6	1	S57	38	S	-	-	●	x	●	
大宮北公民館	630	1,510	1,510	単独	所有	所有	18	1	S61	34	RC	-	-	●	x	●				
大成公民館	612	558	558	単独	所有	所有	-	-	H1	31	RC	-	-	●	x	●				
大宮東公民館	638	1,755	254	複合	所有	一部所有	44	1	S55	40	S	実施済	実施済	●	x	●				
片柳公民館	632	3,766	3,766	単独	所有	所有	16	-	S59	37	S	-	-	●	x	●				
七里公民館																				

2.公民館

施設類型	施設名	①施設状況										②建物状況								
		1	2	3	4	5	6	7	8	9	10	1	2	3	4	5	6	7	8	9
		所在地	開設年	延床面積 (㎡)	敷地面積 (㎡)	所有面積 (㎡)	複合施設 区分	建物保有 状況	土地保有 状況	駐車可能 台数 (庫内・利用 専用)	駐車可能 台数 (台)	建築年	建築年	築年数	構造	耐震診断	耐震補強	アスベスト 対策	重機用 エレベータ	身障者用 トイレ
市民利用施設 中分類 市民文化・社会教育系施設 小分類 コミュニティ関連施設 細分類 地区公民館	香岡公民館	見沼区栗作1丁目5番1	S29	601	1,913	1,913	複合	所有	所有	26	1	H1	31	RC	-	-	●	x	●	●
	大戸公民館	中央区大戸3丁目14番21	S45	545	376	-	単独	所有	借上	6	-	S45	50	RC	実施済	実施済	●	x	●	x
	与野本町公民館	中央区本町西1丁目14番12	S46	662	876	-	単独	所有	借上	4	-	S46	49	RC	実施済	実施済	●	x	x	●
	上落合公民館	中央区上落合6丁目9番3	S49	1,429	2,002	2,002	単独	所有	所有	20	1	S49	46	RC	実施済	-	●	●	●	●
	下落合公民館	中央区下落合5丁目4番17	S54	813	733	-	単独	所有	借上	6	-	S54	41	RC	実施済	実施済	●	●	●	●
	土合公民館	桜区西郷4丁目2番35	S28	1,109	-	-	複合	所有	所有	-	-	S60	35	RC	-	-	●	x	●	●
	大久保公民館	桜区大字五間83番2	S44	729	-	-	複合	所有	所有	-	-	S44	51	RC	実施済	実施済	●	x	x	●
	栄和公民館	桜区東郷2丁目11番27	H1	888	746	746	単独	所有	所有	6	-	S83	32	RC	-	-	●	x	●	●
	大久保東公民館	桜区大字大久保東郷131番6	H16	2,146	1,989	1,989	複合	所有	所有	11	1	H15	17	RC	-	-	●	●	●	●
	浦和南公民館	浦和区神町1丁目28番13	S22	552	333	333	単独	所有	所有	1	-	S42	53	RC	実施済	実施済	●	x	●	●
	上木崎公民館	浦和区上木崎3丁目2番14	S27	646	888	888	単独	所有	所有	5	-	S53	42	RC	実施済	実施済	●	x	x	●
	大東公民館	浦和区本郷2丁目13番16	S29	649	988	-	単独	所有	借上	5	-	S54	41	RC	実施済	-	●	x	x	●
	仲本公民館	浦和区本郷2丁目12番40	S40	544	602	602	単独	所有	所有	2	-	S50	45	RC	実施済	-	●	x	x	●
	針ヶ谷公民館	浦和区針ヶ谷3丁目4番14	S25	621	751	751	単独	所有	所有	6	-	S52	43	RC	実施済	-	●	x	x	●
	本太公民館	浦和区本太4丁目3番23	S56	743	1,434	1,434	複合	所有	所有	5	-	S55	40	RC	実施済	-	●	x	x	●
	常盤公民館	浦和区常盤9丁目30番1	S53	1,001	973	973	単独	所有	所有	10	-	S52	43	RC	実施済	実施済	●	x	x	●
	北浦和公民館	浦和区北浦和2丁目19番25	S59	680	791	791	単独	所有	所有	6	1	S58	37	RC	-	-	●	x	●	●
	南浦和公民館	浦和区南郷3丁目15番10	H6	901	942	942	単独	所有	所有	6	-	H5	27	RC	-	-	●	x	●	-
	南浦和公民館	南区大谷東2丁目6番25	S43	933	2,942	2,942	複合	所有	所有	17	-	H2	29	RC	-	-	●	x	●	●
	谷田公民館	南区大字大谷口1089番1	S21	895	2,516	2,516	複合	所有	所有	6	-	S51	43	RC	実施済	実施済	●	x	x	●
西浦和公民館	南区曲本2丁目7番11	S54	686	1,372	1,372	単独	所有	所有	19	-	S53	41	RC	実施済	実施済	●	x	x	●	
別所公民館	南区別所5丁目21番13	S53	629	833	833	単独	所有	所有	8	-	S52	42	RC	実施済	-	●	x	x	●	
東浦和公民館	南区大字大谷口539番	H4	814	1,000	1,000	単独	所有	所有	12	-	H3	28	RC	-	-	●	x	●	●	

2.公民館

施設類型	①施設状況										②建物状況								
	施設状況										建物状況								
	1	2	3	4	5	6	7	8	9	10	1	2	3	4	5	6	7	8	9
所在地	開設年	延床面積	敷地面積	所有面積	複合施設区分	建物保有状況	土地保有状況	駐車可能台数	駐車可能台数(車椅子利用者用)	建築年	築年数	構造	耐震診断	耐震補強	アスベスト対策	重畳利用エレベータ	身障者用トイレ	重畳利用スロープ	
地区公民館	三室公民館	S22	608	-	-	複合	所有	-	-	S46	49	RC	実施済	実施済	●	x	x	●	
	尾間本公民館	S21	1,341	-	3,905	複合	所有	78	1	H27	5	RC	-	-	●	●	●	●	
	原山公民館	S19	622	800	-	単独	借上	7	-	S54	41	RC	実施済	実施済	●	x	●	●	
	美園公民館	S49	894	1,444	1,444	単独	所有	19	1	S48	47	RC	実施済	実施済	●	x	●	●	
	岩槻西部公民館	S62	1,600	6,085	6,085	単独	所有	56	2	S61	34	RC	-	-	●	x	●	●	
	岩槻北部公民館	H3	1,854	3,466	3,466	単独	所有	41	1	H3	29	RC	-	-	●	●	●	●	
	岩槻城北公民館	S38	1,100	3,478	3,478	単独	所有	21	1	S37	58	RC	実施済	実施済	●	x	●	●	
	中町公民館	S52	790	1,320	1,320	単独	所有	6	-	S56	39	RC	実施済	-	●	x	●	●	
	善前公民館	H22	1,450	997	997	単独	所有	8	1	H22	9	RC	-	-	●	●	●	●	
	領家公民館	S29	1,039	1,058	1,058	単独	所有	3	1	H24	8	RC	-	-	●	●	●	●	
	三橋公民館	S24	940	889	889	複合	所有	10	1	H11	21	RC	-	-	●	●	●	●	
	大社公民館	S24	639	1,497	1,497	複合	所有	6	-	S43	51	RC	実施済	実施済	●	x	●	x	
	岩槻本町公民館	S53	888	1,433	1,433	複合	所有	-	-	S52	43	RC	実施済	-	●	x	x	x	
	内野公民館	H26	1,089	3,736	3,736	単独	所有	15	2	H25	7	RC	-	-	●	●	●	●	

※ 機能改善:●…対応済、▲…対応中、「▲」…対応不要、「x」…未対応を示す。

■施設類型別計

施設類型	①施設状況										②建物状況								
	施設状況										建物状況								
	1	2	3	4	5	6	7	8	9	10	1	2	3	4	5	6	7	8	9
施設数	開設年	延床面積	敷地面積	所有面積	複合施設区分	建物保有状況	土地保有状況	駐車可能台数	駐車可能台数(車椅子利用者用)	建築年	築年数	構造	耐震診断	耐震補強	アスベスト対策	重畳利用エレベータ	身障者用トイレ	重畳利用スロープ	
生涯学習総合センター	1	-	2,330	-	-	-	-	0	0	-	-	-	100.0%	100.0%	100.0%	100.0%	100.0%	100.0%	100.0%
拠点公民館	10	-	1,623	-	-	-	-	28	1	-	-	-	100.0%	100.0%	100.0%	100.0%	100.0%	100.0%	100.0%
地区公民館	49	-	848	-	-	-	-	13	0	-	-	-	100.0%	100.0%	100.0%	18.4%	69.4%	83.9%	83.9%
公民館	60	-	1,002	-	-	-	-	15	1	-	-	-	100.0%	100.0%	100.0%	28.3%	75.0%	95.0%	95.0%

2.公民館

施設類型	施設名	②建物状況				③利用状況					④運営状況																	
		機能設置(ノリアフリ)		環境負荷低減		1	2	3	4	5	運営方法			運営人員						運営日時								
		10	11	12	13	年間利用者数	1日当たり利用者数	年間利用コマ数	年間利用可能コマ数	稼働率	1	2	3	4	5	6	7	8	9	10	11	12	13	14	15	16	17	18
		自動ドア	手すり	点字のり	自然エネルギー・太陽光発電	(人)	(人/日)	(コマ)	(コマ)	(%)	運営方法	常勤職員	再任用職員	非常勤職員	非常勤職員(所管課予算外)	臨時職員	臨時職員(所管課予算外)	委託職員	年間運営日数	月曜	火曜	水曜	木曜	金曜	土曜	日曜	開始時間	終了時間
市民利用施設	生涯学習総合センター 拠点公民館 コミュニティ センター 副連施設	生涯学習総合センター	●	●	●	×	38,085	162.76	5,894	9,126	64.6%	直営	15.00	0.75	4.50	-	-	1.01	234								9:00	21:30
		拠点公民館	●	●	●	×	13,509	57.73	3,042	3,042	48.3%	直営	3.00	-	0.75	-	-	-	1.20	234							9:00	21:30
		大砂土公民館	●	●	×	×	18,473	76.94	2,884	4,190	56.9%	直営	3.00	-	1.50	-	-	-	1.20	234							9:00	21:30
		大砂土東公民館	●	●	×	×	17,673	75.53	2,277	4,212	54.1%	直営	3.00	-	0.75	-	-	-	1.20	234							9:00	21:30
		田島公民館	●	●	×	×	36,290	156.84	3,476	6,237	55.7%	直営	3.70	-	0.75	-	-	-	1.06	231							9:00	21:30
		文蔵公民館	●	●	●	×	28,851	122.77	3,091	6,815	45.4%	直営	4.00	1.00	0.75	-	-	-	-	235							9:00	21:30
		大古里公民館	●	●	●	×	30,736	131.36	2,991	5,616	53.3%	直営	4.00	-	0.75	-	-	-	1.06	234							9:00	21:30
		岩槻本丸公民館	●	●	×	●	21,477	91.78	3,381	7,254	46.6%	直営	4.00	-	0.75	-	-	-	1.14	234							9:00	21:30
		鈴谷公民館	●	●	●	●	35,827	149.28	4,414	7,200	61.3%	直営	4.00	-	0.75	-	-	-	1.09	240							9:00	21:30
		岸町公民館	●	●	×	×	57,844	254.82	7,335	11,123	65.9%	直営	7.00	-	2.25	-	-	-	1.20	227							9:00	21:30
		桜木公民館	●	●	●	×	28,685	122.06	3,628	6,345	57.2%	直営	5.00	-	0.75	-	-	-	1.20	235							9:00	21:30
		馬宮公民館	●	●	×	×	13,226	56.28	1,448	3,780	38.5%	直営	1.00	-	2.25	-	-	-	1.20	235							9:00	21:30
		榑水公民館	●	●	●	●	9,311	39.62	1,086	4,700	23.1%	直営	1.00	0.50	2.00	-	-	-	1.20	235							9:00	21:30
		日蓮公民館	●	●	×	×	15,628	66.79	2,011	4,446	45.2%	直営	1.00	0.75	1.50	-	-	-	1.06	234							9:00	21:30
		宮原公民館	●	●	×	×	18,366	78.15	2,259	3,728	60.6%	直営	1.00	0.75	1.50	-	-	-	1.20	235							9:00	21:30
		榑竹公民館	●	●	×	×	18,556	76.96	2,590	4,700	54.3%	直営	1.00	0.75	1.50	-	-	-	1.20	235							9:00	21:30
		大宮南公民館	●	●	×	×	15,126	64.37	1,737	3,055	56.9%	直営	1.00	0.75	1.50	-	-	-	1.20	235							9:00	21:30
大宮中部公民館	●	●	×	×	15,327	65.22	2,443	5,640	43.3%	直営	1.00	0.75	1.50	-	-	-	1.20	235							9:00	21:30		
大宮北公民館	●	●	×	×	13,881	58.04	1,853	3,510	52.8%	直営	1.00	0.75	1.50	-	-	-	1.20	234							9:00	21:30		
大成公民館	●	●	×	×	23,133	98.86	2,568	5,148	49.9%	直営	1.00	0.75	1.50	-	-	-	1.20	234							9:00	21:30		
大宮東公民館	●	●	×	●	13,465	57.30	1,442	4,230	34.1%	直営	1.00	0.75	1.50	-	-	-	1.20	235							9:00	21:30		
片柳公民館	●	●	×	×	21,015	88.43	2,291	4,230	54.2%	直営	1.00	0.75	1.50	-	-	-	1.20	235							9:00	21:30		
七里公民館	●	●	×	×	24,625	88.55	4,006	8,350	42.8%	直営	1.00	0.75	1.50	-	-	-	1.20	275							9:00	21:30		





2.公民館

施設類型	②建物状況										③利用状況					④運営状況																			
	機能改善(バリアフリー)					環境負荷低減					1 年間利用者数	2 1日当たり利用者数	3 年間利用コマ数	4 年間利用可能コマ数	5 稼働率	1 運営方法	運営人員					運営日時													
	10 自動ドア	11 手すり	12 点字のり	13 自然採光・太陽光発電	14 省エネ設備	15 省エネ設備	16 省エネ設備	17 省エネ設備	18 省エネ設備	19 省エネ設備							20 省エネ設備	21 省エネ設備	22 省エネ設備	23 省エネ設備	24 省エネ設備	25 省エネ設備	26 省エネ設備	27 省エネ設備	28 省エネ設備	29 省エネ設備	30 省エネ設備	31 省エネ設備	32 省エネ設備	33 省エネ設備	34 省エネ設備	35 省エネ設備			
地区公民館	●	●	×	×	×	×	×	×	×	×	77.31	1,923	4,409	43.6%	直営	1	2	3	4	5	6	7	8	9	10	11	12	13	14	15	16	17	18		
三宮公民館	●	●	●	●	●	71.31	1,923	4,409	43.6%	直営	1,000	0.75	1.50	-	-	1.06	232	-	-	-	-	-	-	1.06	232	-	-	-	-	-	-	-	9.00	21.30	
尾間本公民館	●	●	●	●	●	29,386	125.05	3,292	6,815	48.3%	直営	1,000	0.75	2.25	-	-	1.06	235	-	-	-	-	-	-	1.06	235	-	-	-	-	-	-	-	9.00	21.30
原山公民館	●	●	×	×	×	22,521	95.83	2,402	3,525	68.1%	直営	2.00	-	1.50	-	-	1.06	235	-	-	-	-	-	-	1.06	235	-	-	-	-	-	-	9.00	21.30	
美園公民館	●	●	×	×	×	9,300	39.57	1,157	4,230	27.4%	直営	1,000	0.75	1.50	-	-	1.06	235	-	-	-	-	-	-	1.06	235	-	-	-	-	-	-	-	9.00	21.30
岩槻南公民館	●	●	×	×	×	30,316	110.24	4,214	9,350	45.1%	直営	1,000	0.75	1.50	-	-	1.14	275	-	-	-	-	-	-	1.14	275	-	-	-	-	-	-	9.00	21.30	
岩槻北公民館	●	●	×	×	×	16,432	70.22	2,673	5,616	47.6%	直営	1,000	0.75	1.50	-	-	1.14	234	-	-	-	-	-	-	1.14	234	-	-	-	-	-	-	9.00	21.30	
岩槻東公民館	●	●	●	×	×	14,481	61.88	1,739	6,318	27.5%	直営	1,000	0.75	1.50	-	-	1.14	234	-	-	-	-	-	-	1.14	234	-	-	-	-	-	-	9.00	21.30	
中野公民館	●	●	×	×	×	26,367	112.20	2,654	4,465	59.4%	直営	1,000	0.75	1.50	-	-	1.00	235	-	-	-	-	-	-	1.00	235	-	-	-	-	-	-	9.00	21.30	
善前公民館	●	●	●	×	×	15,589	66.34	2,082	5,640	35.5%	直営	1,000	0.75	1.50	-	-	-	235	-	-	-	-	-	-	-	235	-	-	-	-	-	-	9.00	21.30	
領家公民館	●	●	●	●	●	19,764	84.55	2,314	4,446	52.0%	直営	1,000	0.75	1.50	-	-	1.00	234	-	-	-	-	-	-	1.00	234	-	-	-	-	-	-	9.00	21.30	
三橋公民館	●	●	●	×	×	18,873	80.31	2,116	4,230	50.0%	直営	1,000	0.75	1.50	-	-	1.20	235	-	-	-	-	-	-	1.20	235	-	-	-	-	-	-	9.00	21.30	
大社公民館	●	●	●	×	×	14,482	61.89	1,669	4,914	34.0%	直営	1,000	0.75	1.50	-	-	-	234	-	-	-	-	-	-	-	234	-	-	-	-	-	-	9.00	21.30	
岩槻本町公民館	●	●	×	×	×	13,715	58.86	1,857	4,194	44.3%	直営	1,000	0.75	1.50	-	-	1.14	233	-	-	-	-	-	-	1.14	233	-	-	-	-	-	-	9.00	21.30	
内野公民館	●	●	●	●	●	21,175	90.49	2,523	4,446	56.7%	直営	1,000	0.75	1.50	-	-	1.20	234	-	-	-	-	-	-	1.20	234	-	-	-	-	-	-	9.00	21.30	

※ 定休日：●…毎週、▲…隔週、■…その他

■施設類型計

施設類型	②建物状況										③利用状況					④運営状況																		
	機能改善(バリアフリー)					環境負荷低減					1 年間利用者数	2 1日当たり利用者数	3 年間利用コマ数	4 年間利用可能コマ数	5 稼働率	1 運営方法	運営人員					運営日時												
	10 自動ドア	11 手すり	12 点字のり	13 自然採光・太陽光発電	14 省エネ設備	15 省エネ設備	16 省エネ設備	17 省エネ設備	18 省エネ設備	19 省エネ設備							20 省エネ設備	21 省エネ設備	22 省エネ設備	23 省エネ設備	24 省エネ設備	25 省エネ設備	26 省エネ設備	27 省エネ設備	28 省エネ設備	29 省エネ設備	30 省エネ設備	31 省エネ設備	32 省エネ設備	33 省エネ設備	34 省エネ設備	35 省エネ設備		
生涯学習総合センター	100.0%	100.0%	100.0%	0.0%	0.0%	36,085	163	5,894	9,126	64.6%	100.0%	15,000	0.75	4.50	-	-	1.01	234	-	-	-	-	-	-	1.01	234	-	-	-	-	-	-	-	
拠点公民館	100.0%	100.0%	50.0%	20.0%	20.0%	28,931	124	3,445	6,203	54.9%	100.0%	4,077	0.10	0.98	-	-	1.04	234	-	-	-	-	-	-	1.04	234	-	-	-	-	-	-	-	-
地区公民館	100.0%	100.0%	100.0%	30.6%	26.5%	18,243	81	2,142	4,643	46.8%	100.0%	0.99	0.71	1.54	-	-	0.03	230	-	-	-	-	-	-	0.03	230	-	-	-	-	-	-	-	-
公民館	100.0%	100.0%	100.0%	35.0%	25.0%	20,355	89	2,421	4,978	48.5%	100.0%	1.74	0.61	1.50	-	-	0.02	231	-	-	-	-	-	-	0.02	231	-	-	-	-	-	-	-	-

施設類型	⑤防災状況																	⑥コスト状況							
	地域防災計画での位置付け																	収入				維持管理費			
	避難場所としての機能																	収入				維持管理費			
	1	2	3	4	5	6	7	8	9	10	11	12	13	14	15	16	17	1	2	3	4	5	6	7	8
災害対策本部	避難場所	応急給水場所	医療救護所	避難所	避難場所	避難場所	避難場所	避難場所	通所設備	簡易トイレ	簡易トイレ	代議室電源設備	非常用電源設備	入浴施設	取捨可能スペース	耐風水性	使用料	手数料	その他収入	収入計	燃料費【經常】	電気代【經常】	ガス代【經常】	上下水道代【經常】	
生涯学習総合センター	○	-	-	-	-	-	○	○	-	-	-	-	○	-	-	A	-	-	1,841	1,841	-	3,631	2,318	-	
生涯学習総合センター	-	-	-	-	-	-	-	-	-	-	-	-	-	-	-	-	-	-	78	78	21	1,168	-	245	
生涯学習総合センター	-	-	-	-	-	-	-	-	-	-	-	-	-	-	-	-	-	-	26	26	-	832	10	256	
生涯学習総合センター	-	-	-	-	-	-	-	-	-	-	-	-	-	-	-	-	-	-	24	24	-	558	189	257	
生涯学習総合センター	-	-	-	-	-	-	-	-	-	-	-	-	-	-	-	-	-	-	67	67	-	1,338	782	139	
生涯学習総合センター	-	-	-	-	-	-	-	-	-	-	-	-	-	-	-	-	-	-	34	34	-	1,567	1,555	204	
生涯学習総合センター	-	-	-	-	-	-	-	-	-	-	-	-	-	-	-	-	-	-	113	113	-	1,053	666	95	
生涯学習総合センター	-	-	-	-	-	-	-	-	-	-	-	-	-	-	-	-	-	-	70	70	-	2,490	28	302	
生涯学習総合センター	-	-	-	-	-	-	-	-	-	-	-	-	-	-	-	-	-	-	160	160	-	2,720	28	1,409	
生涯学習総合センター	-	-	-	-	-	-	-	-	-	-	-	-	-	-	-	-	-	-	289	289	-	3,107	38	944	
生涯学習総合センター	-	-	-	-	-	-	-	-	-	-	-	-	-	-	-	-	-	-	32	32	-	1,695	1,082	-	
生涯学習総合センター	-	-	-	-	-	-	-	-	-	-	-	-	-	-	-	-	-	-	35	35	24	1,515	-	37	
生涯学習総合センター	-	-	-	-	-	-	-	-	-	-	-	-	-	-	-	-	-	-	79	79	20	1,080	-	227	
生涯学習総合センター	-	-	-	-	-	-	-	-	-	-	-	-	-	-	-	-	-	-	49	49	-	859	97	40	
生涯学習総合センター	-	-	-	-	-	-	-	-	-	-	-	-	-	-	-	-	-	-	104	104	-	383	377	267	
生涯学習総合センター	-	-	-	-	-	-	-	-	-	-	-	-	-	-	-	-	-	-	68	68	-	158	443	280	
生涯学習総合センター	-	-	-	-	-	-	-	-	-	-	-	-	-	-	-	-	-	-	53	53	-	646	314	52	
生涯学習総合センター	-	-	-	-	-	-	-	-	-	-	-	-	-	-	-	-	-	-	45	45	-	743	275	265	
生涯学習総合センター	-	-	-	-	-	-	-	-	-	-	-	-	-	-	-	-	-	-	40	40	-	816	17	60	
生涯学習総合センター	-	-	-	-	-	-	-	-	-	-	-	-	-	-	-	-	-	-	38	38	-	909	11	252	
生涯学習総合センター	-	-	-	-	-	-	-	-	-	-	-	-	-	-	-	-	-	-	45	45	-	709	14	278	
生涯学習総合センター	-	-	-	-	-	-	-	-	-	-	-	-	-	-	-	-	-	-	24	24	-	1,440	27	60	
生涯学習総合センター	-	-	-	-	-	-	-	-	-	-	-	-	-	-	-	-	-	-	51	51	29	942	-	313	

2.公民館

施設類型	施設名	⑤防災状況																	⑥コスト状況							
		地域防災計画での位置付け																	収入				維持管理費			
		避難場所としての機能																	収入				維持管理費			
		1	2	3	4	5	6	7	8	9	10	11	12	13	14	15	16	17	1	2	3	4	5	6	7	8
大分類	市民利用施設	1	2	3	4	5	6	7	8	9	10	11	12	13	14	15	16	17	1	2	3	4	5	6	7	8
中分類	市民文化・社会教育系施設	避難場所	緊急応急給水場所	医療救護所	視覚障害者倉庫	仮設住宅建設候補地	避難場所運営委員会	備蓄の増無	通居設備	簡易トイレ	簡易トイレ	マンホールトイレ	調理設備	代理電源設備	外壁断熱設備	入浴施設	取浴可能スペース	耐風水性	手続料	手数料	その他収入	収入計	燃料費【經常】	電気代【經常】	ガス代【經常】	上下水道代【經常】
小分類	コミュニティ関連施設	〇	〇	〇	〇	〇	〇	〇	〇	〇	〇	〇	〇	〇	〇	〇	〇	〇	(千円)	(千円)	(千円)	(千円)	(千円)	(千円)	(千円)	(千円)
施設類型	地区公民館																									
	香岡公民館																									
	大戸公民館																									
	与野本町公民館																									
	上落合公民館																									
	下落合公民館																									
	土合公民館																									
	大久保公民館																									
	栄和公民館																									
	大久保東公民館																									
	浦和南公民館																									
	上木崎公民館																									
	大東公民館																									
	仲本公民館																									
	針ヶ谷公民館																									
	本太公民館																									
	常盤公民館																									
	北浦和公民館																									
	南浦和公民館																									
	南浦和公民館																									
	谷田公民館																									
	西浦和公民館																									
	別所公民館																									
	東浦和公民館																									

2.公民館

施設類型	⑤防犯状況																	⑥コスト状況							
	地域防犯計画での位置付け							避難場所としての機能										収入				維持管理費			
	1	2	3	4	5	6	7	8	9	10	11	12	13	14	15	16	17	1	2	3	4	5	6	7	8
災害対策本部	避難場所	応急給水場所	医療救護所	拠点整備倉庫	仮設住宅建設候補地	避難場所運営委員会	備蓄の着無	通達設備	簡易トイレ	シャower	トイレ	調理設備	代時電源設備	冷暖房設備	入浴施設	取入れ可能なスペース	耐震性	使用料	手数料	その他収入	収入計	燃料費【経常】	電気代【経常】	ガス代【経常】	上下水道代【経常】
公民館	〇	〇	〇	〇	〇	〇	〇	〇	〇	〇	〇	〇	〇	〇	〇	〇	〇	〇	〇	〇	〇	〇	〇	〇	〇
地区公民館																									
三室公民館																									
尾間本公民館																									
原山公民館																									
美園公民館																									
岩槻西部公民館																									
岩槻北部公民館																									
岩槻北公民館																									
中野公民館																									
善前公民館																									
領家公民館																									
三橋公民館																									
大社公民館																									
岩槻本町公民館																									
内野公民館																									

※「〇」…指定または保有、「▲」…冷履歴、「●」…施設の一角に保有、「▲」…冷履歴、「●」…施設の一角に保有を表す。

■施設類型別計

施設類型	⑤防犯状況																	⑥コスト状況							
	地域防犯計画での位置付け							避難場所としての機能										収入				維持管理費			
	1	2	3	4	5	6	7	8	9	10	11	12	13	14	15	16	17	1	2	3	4	5	6	7	8
災害対策本部	避難場所	応急給水場所	医療救護所	拠点整備倉庫	仮設住宅建設候補地	避難場所運営委員会	備蓄の着無	通達設備	簡易トイレ	シャower	トイレ	調理設備	代時電源設備	冷暖房設備	入浴施設	取入れ可能なスペース	耐震性	使用料	手数料	その他収入	収入計	燃料費【経常】	電気代【経常】	ガス代【経常】	上下水道代【経常】
公民館	100.0%	90.0%	100.0%	100.0%	100.0%	100.0%	100.0%	100.0%	100.0%	100.0%	100.0%	100.0%	100.0%	100.0%	100.0%	100.0%	100.0%	100.0%	100.0%	100.0%	100.0%	100.0%	100.0%	100.0%	100.0%
生涯学習総合センター																									
地区公民館																									
地区公民館																									
地区公民館																									

2.公民館

施設類型				⑥コスト状況																		
大分類	中分類	小分類	施設名	維持管理費																		
				9	10	11	12	13	14 建物管理委託料		15	16	17	18	19	20	21	22	23	24	25	
				修繕料 【経常】	修繕料 【臨時】	役員費 (建物保険 料) 【経常】	施設等保守 管理委託 【経常】	施設等保守 管理委託 【臨時】	建設設計等 委託 【臨時】	その他委託 料 (維持管理) 【経常】	その他委託 料 (維持管理) 【臨時】	使用料及び 賃借料 【経常】	使用料及び 賃借料 【臨時】	工事請負費 【臨時】	公有財産・ 備品購入費 【経常】	公有財産・ 備品購入費 【臨時】	負担金等 (維持管理) 【経常】	負担金等 (維持管理) 【臨時】	その他 (維持管理) 【経常】	その他 (維持管理) 【臨時】	維持管理費 計	
市民利用施設	市民文化・社会教育系施設	コミュニティセンター	生涯学習総合センター	-	-	-	2,150	-	-	155	4,307	2,621	-	-	-	342	47,165	60,218	-	-	-	122,907
		拠点公民館	拠点公民館	4,264	-	-	3,416	-	-	155	-	1,090	-	-	-	52	-	-	-	-	-	10,411
		大砂土公民館	大砂土公民館	118	-	-	2,796	-	-	850	-	766	-	-	-	201	-	-	-	-	-	5,629
		大砂土東公民館	大砂土東公民館	341	-	-	2,900	-	-	150	-	957	-	-	-	24	-	-	-	-	121	5,496
		田島公民館	田島公民館	327	-	-	8,403	10,462	-	171	-	751	-	-	62	-	-	-	-	-	1,132	23,567
		文蔵公民館	文蔵公民館	725	-	-	6,112	-	-	171	-	845	-	-	87	-	-	-	-	-	-	11,266
		大古里公民館	大古里公民館	307	-	-	6,803	-	-	171	-	383	-	-	-	-	-	-	240	94	9,812	
		岩槻本丸公民館	岩槻本丸公民館	285	-	-	6,090	-	-	1,367	-	5,377	-	-	140	-	-	-	1,217	387	17,663	
		銚谷公民館	銚谷公民館	220	-	-	7,004	-	-	155	-	4,668	-	-	124	-	-	-	-	-	-	16,328
		岸町公民館	岸町公民館	530	-	-	13,373	-	-	171	-	2,927	-	-	44	-	-	-	1,256	-	-	22,390
		桜木公民館	桜木公民館	-	-	-	1,959	-	-	155	-	328	-	-	20	-	-	-	-	-	-	6,161
		馬宮公民館	馬宮公民館	754	-	-	2,977	-	-	135	-	542	-	-	-	-	-	-	-	-	-	5,984
		榑水公民館	榑水公民館	81	-	-	3,485	-	-	129	-	399	-	-	-	52	-	-	-	-	-	5,473
		日蓮公民館	日蓮公民館	280	-	-	2,890	-	-	878	-	1,189	-	-	-	-	-	-	-	-	24	6,237
		宮原公民館	宮原公民館	492	-	-	2,861	-	-	878	676	220	-	-	-	-	-	-	-	-	126	6,260
		榑竹公民館	榑竹公民館	-	-	-	2,795	-	-	878	-	220	-	-	-	-	-	-	-	-	-	4,754
		大宮南公民館	大宮南公民館	53	-	-	3,060	-	-	155	-	442	-	-	-	103	-	-	-	-	105	4,930
		大宮中部公民館	大宮中部公民館	9,574	-	-	3,055	-	-	155	-	437	-	-	-	-	-	-	-	-	-	14,504
		大宮北公民館	大宮北公民館	307	-	-	3,011	-	-	155	-	440	-	-	-	126	-	-	-	-	-	4,932
		大成公民館	大成公民館	223	-	-	3,102	-	-	146	-	312	-	-	41	-	-	-	-	-	-	4,986
		大宮東公民館	大宮東公民館	66	-	-	3,011	-	-	146	-	306	-	-	-	-	-	-	-	-	-	4,462
		片柳公民館	片柳公民館	176	-	-	2,963	-	-	155	-	1,159	-	-	-	163	-	-	-	-	-	6,143
		七里公民館	七里公民館	505	-	-	2,900	-	-	155	-	449	-	-	-	-	-	-	-	-	-	5,293

2.公民館

施設類型				⑥コスト状況 維持管理費																		
大分類	中分類	小分類	施設名	建物管理委託料 維持管理費																		
				9	10	11	12	13	14	15	16	17	18	19	20	21	22	23	24	25		
				修繕料 【経常】	修繕料 【臨時】	役務費 (建物保険 料) 【経常】	施設等保守 管理委託 【経常】	施設等保守 委託 【臨時】	建設設計等 委託 【臨時】	その他委託 料 (維持管理) 【経常】	その他委託 料 (維持管理) 【臨時】	使用料及び 賃借料 【経常】	使用料及び 賃借料 【臨時】	工事請負費 【臨時】	公有財産・ 備品購入費 【経常】	公有財産・ 備品購入費 【臨時】	負担金等 (維持管理) 【経常】	負担金等 (維持管理) 【臨時】	その他 (維持管理) 【経常】	その他 (維持管理) 【臨時】	維持管理費 計	
市民利用施設	市民文化・社会教育系施設	コミュニティ関連施設	地区公民館	80	-	-	3,089	-	155	-	449	-	-	-	-	-	7	-	-	-	-	4,940
			大戸公民館	66	-	-	4,974	-	146	-	853	-	-	-	-	87	-	-	-	-	-	6,993
			与野本町公民館	543	-	-	5,119	-	155	-	399	-	-	-	-	-	-	-	-	-	-	7,429
			上落合公民館	556	-	-	3,970	-	136	2,728	226	-	-	286,759	-	2,832	-	803	-	-	380	300,202
			下落合公民館	1,971	-	-	6,149	-	146	-	295	-	-	-	-	-	-	-	-	-	-	10,686
			土合公民館	198	-	-	4,444	-	171	-	286	-	-	-	-	-	-	-	-	-	-	6,422
			大久保公民館	139	-	-	3,030	7,095	164	2,905	255	-	-	-	62	-	-	-	-	584	-	15,020
			美和公民館	103	-	-	2,878	-	164	-	328	-	-	-	62	-	-	-	-	-	-	4,599
			大久保東公民館	285	-	-	9,437	-	171	-	286	-	-	-	62	-	-	-	-	-	-	14,112
			浦和南公民館	69	-	-	3,524	-	164	-	416	-	-	-	-	-	-	-	89	-	-	5,275
			上木橋公民館	1,378	-	-	3,645	-	164	-	429	-	-	-	-	86	-	-	244	-	-	6,886
			大東公民館	208	-	-	3,866	-	164	-	2,548	-	-	-	-	-	-	-	370	-	-	7,958
			仲本公民館	165	-	-	3,412	-	164	-	320	-	-	-	-	86	-	-	133	-	-	5,280
			針ヶ谷公民館	512	-	-	2,143	-	145	-	292	-	-	-	-	167	-	-	326	-	-	4,107
			本太公民館	193	-	-	3,742	-	171	-	287	-	-	-	-	86	-	-	197	-	-	6,752
			常盤公民館	4	-	-	4,525	-	171	-	455	-	-	-	-	157	-	-	146	-	-	6,746
			北浦和公民館	1,063	-	-	4,046	-	164	-	435	-	-	-	-	-	-	-	230	-	-	7,148
			南浦和公民館	20	-	-	4,673	-	171	-	436	-	-	-	-	141	-	-	211	-	-	6,934
			南浦和公民館	470	-	11	6,600	-	19	-	305	-	-	-	-	-	-	-	4	-	-	8,772
			谷田公民館	114	-	-	4,927	-	7	-	323	-	-	-	-	42	-	-	-	-	-	7,903
			西浦和公民館	-	-	-	4,637	-	152	-	326	-	-	-	-	116	-	-	-	-	-	6,272
			別所公民館	68	-	-	4,982	8,217	171	3,080	303	-	-	3,619	-	-	-	-	-	-	1,888	23,199
			東浦和公民館	47	-	-	4,982	-	145	-	329	-	-	-	-	84	-	-	-	-	-	6,695

2.公民館

施設類型	⑥コスト状況 維持管理費																	
	大分類	中分類	小分類	施設名	建物管理委託料										25 維持管理費計			
					9 修繕料 【経常】 (千円)	10 修繕料 【臨時】 (千円)	11 役員費 (建物保険料) 【経常】 (千円)	12 施設等保守 管理委託 【経常】 (千円)	13 建設設計等 委託 【臨時】 (千円)	14 その他委託 料 (維持管理) 【経常】 (千円)	15 その他委託 料 (維持管理) 【臨時】 (千円)	16 使用料及び 賃借料 【経常】 (千円)	17 使用料及び 賃借料 【臨時】 (千円)	18 工事請負費 【臨時】 (千円)		19 公有財産・ 備品購入費 【経常】 (千円)	20 公有財産・ 備品購入費 【臨時】 (千円)	21 負担金等 (維持管理) 【経常】 (千円)
市民利用施設	市民文化・社会教育系施設	コミュニティ関連施設	地区公民館	三堂公民館	-	7,439	-	4,118	-	97	-	416	-	116	-	41	83	13,281
				尾間本公民館	-	397	-	7,895	-	145	-	440	-	-	-	154	49	13,350
				原山公民館	-	165	-	3,762	-	171	-	386	-	127	-	179	188	5,788
				美園公民館	-	449	-	5,271	-	164	-	322	-	-	-	576	-	8,036
				岩槻駅前公民館	-	371	-	4,294	-	1,367	-	414	-	-	-	709	201	8,804
				岩槻北郷公民館	-	174	-	4,113	-	1,367	-	271	-	-	-	480	229	8,233
				岩槻城址公民館	-	-	-	3,751	-	1,367	-	2,024	-	-	-	871	209	9,559
				中町公民館	-	28	-	4,085	-	164	-	323	-	86	-	485	-	6,403
				善前公民館	-	792	-	5,261	-	171	-	319	-	40	-	-	-	8,382
				領家公民館	-	-	-	5,356	-	145	-	474	-	-	-	119	-	7,967
				三構公民館	-	338	-	3,847	-	138	-	442	-	-	-	-	-	4,858
				大社公民館	-	2,858	-	5,281	-	19	-	323	-	40	-	-	-	10,822
				岩槻本町公民館	-	418	-	3,966	-	1,274	-	2,118	-	69	-	300	184	9,681
				内野公民館	-	382	-	7,047	-	155	-	780	-	85	-	-	-	10,422

■施設類型計

⑥コスト状況 維持管理費																				
大分類	中分類	小分類	施設名	建物管理委託料										25 維持管理費計						
				9 修繕料 【経常】 (千円)	10 修繕料 【臨時】 (千円)	11 役員費 (建物保険料) 【経常】 (千円)	12 施設等保守 管理委託 【経常】 (千円)	13 建設設計等 委託 【臨時】 (千円)	14 その他委託 料 (維持管理) 【経常】 (千円)	15 その他委託 料 (維持管理) 【臨時】 (千円)	16 使用料及び 賃借料 【経常】 (千円)	17 使用料及び 賃借料 【臨時】 (千円)	18 工事請負費 【臨時】 (千円)		19 公有財産・ 備品購入費 【経常】 (千円)	20 公有財産・ 備品購入費 【臨時】 (千円)	21 負担金等 (維持管理) 【経常】 (千円)	22 負担金等 (維持管理) 【臨時】 (千円)	23 その他 (維持管理) 【経常】 (千円)	24 その他 (維持管理) 【臨時】 (千円)
			生涯学習総合センター	-	-	-	-	2,150	-	165	4,307	2,621	-	342	-	47,165	60,218	-	-	122,907
			拠点公民館	712	-	-	5,886	1,046	352	-	1,809	-	69	-	-	-	-	271	173	12,884
			地区公民館	705	-	0	4,223	312	287	192	192	523	-	101	16	0	16	120	87	13,876
公民館				695	-	0	4,466	430	296	228	773	-	99	786	1,017	143	100	15,529		

2.公民館

施設類型	⑥コスト状況						⑦コスト指標										
	施設名			収支差額			⑦コスト指標										
	大分類	中分類	小分類	26 人件費計 (総額)	27 その他事業 運営費	28 事業運営費 計	29 減価償却費	30 総コスト (支出計)	31 指定管理料 (参考)	32 収支差額 (支出計-収 入計)	1 臨時的経費 を除く総コスト	2 利用入当た り総コスト	3 利用作当た り総コスト	4 採面積当たり 総コスト	5 総コストに占 める使用料 等収入の割 合	6 臨時的経費 を除く維持管 理費	7 採面積当たり 維持管理費
市民利用施設	市民文化・社会教育系施設	コミュニティセンター	生涯学習総合センター	138,888	6,449	145,317	49,658	317,882	-	316,041	253,015	6,644	42,893	108,559	0.7%	58,040	24,911
			拠点公民館	26,770	1,256	28,026	2,025	40,462	-	40,384	40,410	2,99	27,49	54,61	0.2%	10,359	14,00
			大砂土公民館	28,983	1,040	30,003	3,465	39,297	-	39,271	39,096	2,12	16,40	62,06	0.1%	5,628	8,83
			大砂土東公民館	26,815	784	27,599	1,526	34,621	-	34,597	34,476	1,95	15,14	50,04	0.1%	5,351	7,77
			田島公民館	32,584	1,045	33,639	13,048	70,254	-	70,167	68,680	1,62	16,88	33,09	0.1%	11,973	6,75
			文蔵公民館	36,506	1,169	37,675	11,513	60,592	-	60,558	60,505	2,10	19,57	31,74	0.1%	11,179	5,87
			大古里公民館	35,053	1,011	36,064	9,389	55,285	-	55,192	55,171	1,79	18,45	44,14	0.2%	9,718	7,77
			岩槻本丸公民館	35,051	325	35,376	19,755	72,814	-	72,744	72,287	3,37	21,38	32,16	0.1%	17,156	7,63
			銚谷公民館	35,088	2,111	37,179	13,473	66,980	-	66,820	66,856	1,87	15,15	32,02	0.2%	16,204	7,76
			岸町公民館	63,935	1,949	65,884	10,319	98,593	-	98,304	98,549	1,70	13,44	25,78	0.3%	22,346	5,85
			桜木公民館	43,396	1,088	44,494	24,829	75,484	-	75,452	75,464	2,63	20,80	69,42	0.0%	6,141	5,65
			馬宮公民館	13,159	1,323	14,482	40	20,506	-	20,471	20,506	1,55	14,16	30,88	0.2%	5,984	9,01
			榑水公民館	14,983	1,209	16,192	6,628	28,293	-	28,214	28,241	3,03	26,00	36,16	0.3%	5,421	6,94
			日蓮公民館	15,049	813	15,862	2,588	24,687	-	24,638	24,663	1,58	12,26	38,33	0.2%	6,213	9,91
			宮原公民館	15,106	607	15,713	1,643	23,636	-	23,532	22,834	1,24	10,11	37,49	0.5%	5,478	9,00
			榑竹公民館	15,133	637	15,770	1,637	22,161	-	22,083	22,161	1,19	8,89	38,57	0.3%	4,754	7,84
			大宮南公民館	15,065	1,028	16,093	1,695	22,718	-	22,665	22,510	1,49	12,96	35,84	0.2%	4,722	7,52
			大宮中部公民館	15,019	935	15,954	1,649	32,107	-	32,082	32,107	2,09	13,14	50,40	0.1%	14,504	22,77
			大宮北公民館	14,983	829	15,812	50	20,794	-	20,754	20,688	1,52	11,15	32,86	0.2%	4,806	7,64
			大成公民館	15,000	904	15,904	2,586	23,486	-	23,448	23,445	1,01	9,13	37,21	0.2%	4,955	7,87
			大宮東公民館	15,038	810	15,848	3,437	23,747	-	23,702	23,747	1,76	16,47	38,80	0.2%	4,462	7,29
			片柳公民館	15,156	691	15,847	-	21,990	-	21,966	21,827	1,04	9,53	34,21	0.1%	5,980	9,37
			七里公民館	15,150	675	15,825	1,420	22,538	-	22,487	22,538	0,92	5,63	35,66	0.2%	5,293	8,38



2.公民館

施設類型	⑥コスト状況										⑦コスト指標								
	施設名	事業運営費				減価償却費	総コスト	指定管理料	収支差額	1	2	3	4	5	6	7			
		26	27	28	29												30	31	32
		人件費計 (総額)	その他事業 運営費	事業運営費 計	減価償却費 計												総コスト (支出計)	指定管理料 (参考)	収支差額 (支出計-収入計)
(千円)	(千円)	(千円)	(千円)	(千円)	(千円)	(千円)	(千円)	(千円)	(千円)	(千円)	(千円)	(千円)	(千円)	(千円)					
市民 利用 施設	地区公民館	15,103	912	16,015	3,345	24,300	-	24,280	24,300	1.29	9.19	40.43	0.2%	4,940	8.22				
市民 文化・社 会教育 施設	大戸公民館	14,983	558	15,541	3,571	26,105	-	26,082	26,018	2.58	21.27	47.74	0.1%	6,906	12.67				
市民 文化・社 会教育 施設	与野本町公民館	15,035	852	15,887	1,788	25,104	-	25,064	25,104	1.86	15.73	37.92	0.2%	7,429	11.22				
市民 文化・社 会教育 施設	上落合公民館	15,067	618	15,685	6,182	32,209	-	32,183	28,567	2.25	21.54	20.01	0.8%	6,700	4.69				
市民 文化・社 会教育 施設	下落合公民館	15,086	724	15,820	2,195	28,711	-	28,663	28,711	1.53	12.22	35.31	0.2%	10,686	13.16				
市民 文化・社 会教育 施設	土合公民館	15,138	751	15,889	4,837	27,148	-	27,129	27,148	1.07	10.40	24.48	0.1%	6,422	5.79				
市民 文化・社 会教育 施設	大久保公民館	15,083	624	15,707	1,989	32,686	-	32,651	22,102	1.50	16.53	30.32	0.2%	4,436	6.09				
市民 文化・社 会教育 施設	栄和公民館	15,126	816	15,942	5,503	26,044	-	26,016	26,044	1.33	12.75	37.85	0.1%	4,589	6.68				
市民 文化・社 会教育 施設	大久保東公民館	15,082	1,109	16,191	13,192	43,495	-	43,450	43,495	1.57	13.50	20.27	0.1%	14,112	6.58				
市民 文化・社 会教育 施設	浦和南公民館	14,982	523	15,505	2,210	22,990	-	22,988	22,990	3.74	27.30	41.65	0.0%	5,275	9.56				
市民 文化・社 会教育 施設	上木崎公民館	14,983	730	15,713	1,687	24,306	-	24,301	24,220	1.31	11.67	37.48	0.0%	6,810	10.54				
市民 文化・社 会教育 施設	大東公民館	15,002	807	15,809	1,753	25,520	-	25,504	25,520	2.05	15.45	38.32	0.1%	7,958	12.26				
市民 文化・社 会教育 施設	仲本公民館	15,063	512	15,575	3,791	24,646	-	24,612	24,560	1.45	10.85	45.15	0.1%	5,184	9.55				
市民 文化・社 会教育 施設	針ヶ谷公民館	14,999	541	15,540	-	19,647	-	19,624	19,480	3.50	26.58	31.37	0.1%	3,940	6.34				
市民 文化・社 会教育 施設	本太公民館	11,058	806	11,864	2,071	20,687	-	20,673	20,601	1.07	10.42	27.73	0.1%	6,666	8.97				
市民 文化・社 会教育 施設	常盤公民館	15,157	612	15,769	2,673	25,188	-	25,174	25,031	0.86	7.17	25.01	0.1%	6,589	6.58				
市民 文化・社 会教育 施設	北浦和公民館	15,034	673	15,707	3,885	26,740	-	26,710	26,740	1.04	10.65	38.32	0.1%	7,148	10.51				
市民 文化・社 会教育 施設	南浦和公民館	8,145	569	8,714	5,171	20,819	-	20,788	20,678	1.07	10.82	22.85	0.2%	6,793	7.54				
市民 文化・社 会教育 施設	南浦和公民館	10,886	524	11,410	4,130	24,312	-	24,310	24,312	1.44	12.52	26.06	0.0%	8,772	9.40				
市民 文化・社 会教育 施設	谷田公民館	10,886	527	11,413	2,416	21,732	-	21,682	21,680	0.81	10.11	24.24	0.2%	7,861	8.78				
市民 文化・社 会教育 施設	西浦和公民館	10,886	516	11,402	1,814	19,488	-	19,429	19,372	0.97	9.28	28.24	0.3%	6,156	8.97				
市民 文化・社 会教育 施設	別所公民館	10,886	551	11,437	1,715	36,351	-	36,085	19,537	1.00	8.80	31.06	1.4%	6,385	10.15				
市民 文化・社 会教育 施設	東浦和公民館	10,886	616	11,502	6,389	24,596	-	24,554	24,512	1.01	9.83	30.11	0.2%	6,611	8.12				

2.公民館

施設類型	⑥コスト状況										⑦コスト指標						
	施設名	事業運営費			減価償却費	総コスト	指定管理料	収支差額	1	2	3	4	5	6	7		
		26 人件費計 (総額)	27 その他事業 運営費	28 事業運営費 計												29 減価償却費	30 総コスト (支出計)
市民 利用 施設	地区公民館	15,117	559	15,676	1,640	30,577	-	30,546	30,378	1,69	15,80	49,96	0.1%	13,062	21,48		
市民 文化・ 社会 教育 系施設	尾間本公民館	17,043	633	17,676	11,356	42,382	-	42,329	42,333	1,44	12,86	31,57	0.1%	13,301	9,92		
	原山公民館	20,742	609	21,351	1,679	28,818	-	28,783	28,503	1,27	11,87	45,82	0.1%	5,473	8,80		
	美園公民館	15,139	667	15,806	7,146	30,988	-	30,913	30,988	3,33	26,78	34,66	0.2%	8,038	8,99		
	岩槻駅前公民館	15,019	377	15,396	5,920	30,120	-	30,095	29,919	0,99	7,10	18,70	0.1%	8,603	5,38		
	岩槻北野公民館	15,063	486	15,549	17,549	41,331	-	41,296	41,102	2,50	15,38	22,17	0.1%	8,004	4,32		
	岩槻城址公民館	14,984	382	15,366	3,986	28,911	-	28,895	28,702	1,98	16,50	26,09	0.1%	9,350	8,50		
	中町公民館	15,072	560	15,632	2,023	24,058	-	24,027	23,972	0,91	9,03	30,34	0.1%	6,317	8,00		
	善前公民館	10,886	513	11,399	12,524	32,305	-	32,014	32,265	2,07	16,12	22,25	0.9%	8,342	5,75		
	領家公民館	15,170	598	15,768	8,239	31,964	-	31,923	31,964	1,62	13,81	30,76	0.1%	7,967	7,67		
	三橋公民館	14,983	943	15,926	7,412	28,196	-	28,138	28,196	1,49	13,33	30,00	0.2%	4,858	5,17		
	大社公民館	10,886	964	11,850	-	22,672	-	22,670	22,632	1,56	13,56	35,42	0.0%	10,782	16,87		
	岩槻本町公民館	15,141	382	15,503	6,554	31,738	-	31,719	31,475	2,29	16,95	36,44	0.1%	8,418	10,61		
	内野公民館	15,084	1,110	16,194	9,838	36,454	-	36,244	36,369	1,72	14,41	33,40	0.6%	10,337	9,49		

■施設類型別計

施設類型	⑥コスト状況										⑦コスト指標						
	施設名	事業運営費			減価償却費	総コスト	指定管理料	収支差額	1	2	3	4	5	6	7		
		26 人件費計 (総額)	27 その他事業 運営費	28 事業運営費 計												29 減価償却費	30 総コスト (支出計)
市民 文化・ 社会 教育 系施設	生涯学習総合センター	136,868	6,449	143,317	49,638	317,882	-	316,041	293,015	6,64	42,83	108,59	0.7%	58,040	24,91		
	拠点公民館	36,415	1,179	37,594	10,934	61,436	-	61,347	60,147	2,21	18,47	43,31	0.1%	11,606	7,80		
	地区公民館	14,362	708	15,070	4,113	33,058	-	33,004	26,424	1,62	13,62	33,39	0.2%	7,241	9,12		
公民館		20,113	882	20,995	6,009	42,535	-	42,445	35,821	1,81	14,91	36,33	0.2%	8,815	9,16		

3.市民文化施設

施設類型	①施設状況										②建物状況								
	施設状況										建物状況								
	1	2	3	4	5	6	7	8	9	10	1	2	3	4	5	6	7	8	9
市民文化施設	所在地	開設年	延床面積	敷地面積	所有面積	複合施設区分	建物保有状況	土地保有状況	駐車可能台数	駐車可能台数(車椅子利用者用)	建築年	築年数	構造	耐震診断	耐震補強	エレベーター	重畳用	重畳用スロープ	
市民文化施設	文化センター	S60	20,873	16,344	16,344	複合	所有	所有	137	3	S57	38	SRC	-	-	●	●	●	
市民文化施設	市民会館うらわ	S45	7,091	3,292	3,292	単独	所有	所有	29	2	S45	50	SRC	実施済	未実施	●	●	●	
市民文化施設	市民会館おおみや	S44	7,316	6,829	6,829	単独	所有	所有	48	1	S44	51	SRC	実施済	未実施	●	●	●	
市民文化施設	市民会館いづつき	S43	4,441	6,886	6,886	単独	所有	所有	23	3	S43	52	RC	実施済	実施済	●	●	●	
市民文化施設	大宮ソニック市民ホール	S63	815	-	-	単独	一部所有	一部所有	140	3	S62	34	SRC	-	-	●	●	-	
市民文化施設	益載四喜の家	S59	195	1,412	1,412	単独	所有	所有	6	1	S59	37	W	-	-	●	●	-	
市民文化施設	水川の社文化館	H9	993	2,815	2,815	単独	所有	所有	8	1	H8	25	RC	-	-	●	●	●	
市民文化施設	赤鹿館	H11	255	826	826	単独	所有	所有	-	-	H10	23	W	-	-	●	●	-	

※ 機能改善: ●…対応済、▲…対応中、「-」…対応不要、「x」…未対応を表す。

■施設類型計

施設類型	①施設状況										②建物状況								
	施設状況										建物状況								
	1	2	3	4	5	6	7	8	9	10	1	2	3	4	5	6	7	8	9
市民文化施設	施設数	開設年	延床面積	敷地面積	所有面積	複合施設区分	建物保有状況	土地保有状況	駐車可能台数	駐車可能台数(車椅子利用者用)	建築年	築年数	構造	耐震診断	耐震補強	エレベーター	重畳用	重畳用スロープ	
市民文化施設	6	-	6,788	-	-	-	-	-	64	2	-	-	-	100.0%	66.7%	100.0%	83.3%	100.0%	
市民文化施設	2	-	624	-	-	-	-	-	4	1	-	-	-	100.0%	100.0%	100.0%	100.0%	100.0%	
市民文化施設	8	-	5,247	-	-	-	-	-	49	2	-	-	-	100.0%	75.0%	100.0%	87.5%	100.0%	

3.市民文化施設

施設類型	②建物状況				③利用状況					④運営状況																
	機能改善(ノリアフリー)		環境負荷低減		1 年間利用者数	2 1日当たり利用者数	3 年間利用コマ数	4 年間利用可能コマ数	5 稼働率	運営方法		運営人員					運営日時									
	10 自動ドア	11 手すり	12 点字ブロック	13 自然エネルギー・太陽光発電						1 指定管理(利用料金)	2 常勤職員	3 再任用職員	4 非常勤職員	5 非常勤職員(所管課予算外)	6 臨時職員	7 臨時職員(所管課予算外)	8 委託職員	9 年間運営日数	10 月	11 火	12 水	13 木	14 金	15 土	16 日	17 曜
市民文化施設	●	●	●	×	180,296	587.28	2,585	12,102	21.36%	指定管理(利用料金)	700	-	-	-	500	-	-	307	●						9:00	21:30
市民文化施設	●	●	●	×	51,729	168.50	4,205	17,806	23.82%	指定管理(利用料金)	500	-	-	-	346	-	-	307	●						9:00	21:30
市民文化施設	●	●	●	×	138,334	506.82	2,057	7,961	25.84%	指定管理(利用料金)	400	-	-	-	374	-	-	269	■						9:00	21:30
市民文化施設	●	●	●	×	21,940	83.11	1,646	14,928	11.03%	指定管理(利用料金)	400	-	-	-	900	-	-	264	■						9:00	21:30
市民文化施設	-	×	×	×	-	-	1,265	3,612	35.02%	指定管理(利用料金)	29,900	-	200	-	140	-	-	301	■					■	9:00	21:30
市民文化施設	-	-	-	×	3,225	13.27	387	2,148	18.02%	指定管理(利用料金)	-	-	-	-	376	-	-	243							9:00	21:30
市民文化施設	●	●	●	×	15,404	65.83	1,281	5,190	24.68%	指定管理(利用料金)	300	-	-	-	503	-	-	234	■						9:00	21:00
市民文化施設	-	-	-	×	2,752	13.82	270	2,802	9.64%	指定管理(利用料金)	-	-	-	-	387	-	-	202	●						9:00	21:00

※ 定休日:「●」毎週、「▲」隔週、「■」その他

■施設類型計

施設類型	②建物状況				③利用状況					④運営状況																
	機能改善(ノリアフリー)		環境負荷低減		1 年間利用者数	2 1日当たり利用者数	3 年間利用コマ数	4 年間利用可能コマ数	5 稼働率	運営方法		運営人員					運営日時									
	10 自動ドア	11 手すり	12 点字ブロック	13 自然エネルギー・太陽光発電						1 指定管理(利用料金)	2 常勤職員	3 再任用職員	4 非常勤職員	5 非常勤職員(所管課予算外)	6 臨時職員	7 臨時職員(所管課予算外)	8 委託職員	9 年間運営日数	10 月	11 火	12 水	13 木	14 金	15 土	16 日	17 曜
市民文化施設	100.0%	100.0%	100.0%	0.0%	65,587	226	2,024	9,760	22.48%	[指定管理]	[平均]	[平均]	[平均]	[平均]	[平均]	[平均]	[平均]	[平均]	282	-	-	-	-	-	-	-
伝統文化施設	100.0%	100.0%	100.0%	0.0%	9,078	40	776	3,998	17.16%	[指定管理]	[平均]	[平均]	[平均]	[平均]	[平均]	[平均]	[平均]	[平均]	218	-	-	-	-	-	-	-
市民文化施設	100.0%	87.5%	87.5%	0.0%	51,480	180	1,712	8,319	21.15%	[指定管理]	[平均]	[平均]	[平均]	[平均]	[平均]	[平均]	[平均]	[平均]	266	-	-	-	-	-	-	-

3.市民文化施設

施設類型	⑤防犯状況																	⑥コスト状況							
	地域防犯計画での位置付け																	収入				維持管理費			
	1	2	3	4	5	6	7	8	9	10	11	12	13	14	15	16	17	1	2	3	4	5	6	7	8
大分類	災害対策本部																	使用料	手数料	その他収入	収入計	燃料費【經常】	電気代【經常】	ガス代【經常】	上下水道代【經常】
中分類	避難場所本部																	(千円)	(千円)	(千円)	(千円)	(千円)	(千円)	(千円)	(千円)
小分類	避難場所本部																								
施設名	文化センター																	28	33,673	28	4,634				
	市民文化施設																	35	11,060	9	1,580				
	市民文化施設																	17	8,855	4,248	3,480				
	市民文化施設																	5	5,450	1,956	2,300				
	市民文化施設																	-	818	-	-				
	市民文化施設																	103	22	184	245				
	市民文化施設																	1,540	17	1,165	11				
	市民文化施設																	685	739	54	16				

※「○」指定または保有、「▲」(冷暖期)施設の一部に保有、「▲」(入浴施設)・シャワー(温水)のみ保有を表す。

■施設類型計

施設類型	⑤防犯状況																	⑥コスト状況							
	地域防犯計画での位置付け																	収入				維持管理費			
	1	2	3	4	5	6	7	8	9	10	11	12	13	14	15	16	17	1	2	3	4	5	6	7	8
大分類	災害対策本部																	使用料	手数料	その他収入	収入計	燃料費【經常】	電気代【經常】	ガス代【經常】	上下水道代【經常】
中分類	避難場所本部																	[平均]	[平均]	[平均]	[平均]	[平均]	[平均]	[平均]	[平均]
小分類	避難場所本部																	(千円)	(千円)	(千円)	(千円)	(千円)	(千円)	(千円)	(千円)
施設名	市民文化施設																	14,950	5,327	20,277	15	10,007	1,900	2,040	
	市民文化施設																	1,113	73	1,186	9	878	14	116	
	市民文化施設																	11,480	4,014	15,504	13	7,724	1,188	1,559	

3.市民文化施設

施設類型	⑥コスト状況 維持管理費																	
	施設名	建物管理委託料										維持管理費						
		9	10	11	12	13	14	15	16	17	18	19	20	21	22	23	24	25
大分類	中分類	小分類	修繕料 【臨時】 【経常】	役務費 (建物保 険料) 【経常】	施設等保守 管理委託 【経常】	建設設計等 委託 【臨時】	その他委託 料 (維持管理) 【臨時】	その他委託 料 (維持管理) 【臨時】	使用料及び 賃借料 【経常】	使用料及び 賃借料 【臨時】	工事請負費 【臨時】	公有財産・ 備品購入費 【経常】	公有財産・ 備品購入費 【臨時】	負担金等 (維持管理) 【経常】	負担金等 (維持管理) 【臨時】	その他 (維持管理) 【臨時】	その他 (維持管理) 【臨時】	維持管理費 計
市民文化施設	市民文化施設	市民文化施設	6,083	200	157,303	-	-	-	1,575	-	-	-	48	-	-	-	-	203,579
		市民文化施設	1,057	108	59,825	-	-	-	485	-	-	-	7	-	-	-	-	77,379
		市民文化施設	877	103	67,733	-	-	-	797	-	-	-	7	-	-	-	-	86,117
		市民文化施設	3,362	81	36,686	-	-	-	1,094	-	-	-	7	-	-	-	-	50,941
		市民文化施設	542	-	-	-	9,931	1,573	3,343	-	-	-	2,223	7,622	-	-	-	26,052
		市民文化施設	88	6	1,076	-	-	-	70	-	-	-	-	-	-	-	-	1,691
		市民文化施設	286	50	7,254	-	-	-	691	-	-	-	-	-	-	-	-	9,668
		市民文化施設	157	3	2,592	-	-	-	256	-	-	-	-	-	-	-	-	3,561

■施設類型計

施設類型	⑥コスト状況 維持管理費																	
	施設名	建物管理委託料										維持管理費						
		9	10	11	12	13	14	15	16	17	18	19	20	21	22	23	24	25
大分類	中分類	小分類	修繕料 【臨時】 【経常】	役務費 (建物保 険料) 【経常】	施設等保守 管理委託 【経常】	建設設計等 委託 【臨時】	その他委託 料 (維持管理) 【臨時】	その他委託 料 (維持管理) 【臨時】	使用料及び 賃借料 【経常】	使用料及び 賃借料 【臨時】	工事請負費 【臨時】	公有財産・ 備品購入費 【経常】	公有財産・ 備品購入費 【臨時】	負担金等 (維持管理) 【経常】	負担金等 (維持管理) 【臨時】	その他 (維持管理) 【臨時】	その他 (維持管理) 【臨時】	維持管理費 計
市民文化施設	市民文化施設	市民文化施設	2,002	83	53,771	-	-	1,655	262	1,227	-	-	382	1,270	-	-	-	74,293
		市民文化施設	222	27	4,878	-	-	-	474	-	-	-	-	-	-	-	-	6,615
		市民文化施設	1,557	69	41,547	-	-	1,241	1,039	-	-	-	287	953	-	-	-	57,374

3.市民文化施設

施設類型	⑥コスト状況										⑦コスト指標						
	事業運営費				減価償却費	総コスト	指定管理料	収支差額	1	2	3	4	5	6	7		
	26	27	28	29												30	31
大分類	市民文化施設	市民文化施設	市民文化施設	市民文化施設	市民文化施設	市民文化施設	市民文化施設	市民文化施設	市民文化施設	市民文化施設	市民文化施設	市民文化施設	市民文化施設	市民文化施設	市民文化施設		
中分類	市民文化施設	市民文化施設	市民文化施設	市民文化施設	市民文化施設	市民文化施設	市民文化施設	市民文化施設	市民文化施設	市民文化施設	市民文化施設	市民文化施設	市民文化施設	市民文化施設	市民文化施設		
小分類	市民文化施設	市民文化施設	市民文化施設	市民文化施設	市民文化施設	市民文化施設	市民文化施設	市民文化施設	市民文化施設	市民文化施設	市民文化施設	市民文化施設	市民文化施設	市民文化施設	市民文化施設		
施設名	市民文化施設	市民文化施設	市民文化施設	市民文化施設	市民文化施設	市民文化施設	市民文化施設	市民文化施設	市民文化施設	市民文化施設	市民文化施設	市民文化施設	市民文化施設	市民文化施設	市民文化施設		
施設タイプ	市民文化施設	市民文化施設	市民文化施設	市民文化施設	市民文化施設	市民文化施設	市民文化施設	市民文化施設	市民文化施設	市民文化施設	市民文化施設	市民文化施設	市民文化施設	市民文化施設	市民文化施設		
施設内容	市民文化施設	市民文化施設	市民文化施設	市民文化施設	市民文化施設	市民文化施設	市民文化施設	市民文化施設	市民文化施設	市民文化施設	市民文化施設	市民文化施設	市民文化施設	市民文化施設	市民文化施設		
施設概要	市民文化施設	市民文化施設	市民文化施設	市民文化施設	市民文化施設	市民文化施設	市民文化施設	市民文化施設	市民文化施設	市民文化施設	市民文化施設	市民文化施設	市民文化施設	市民文化施設	市民文化施設		
施設所在地	市民文化施設	市民文化施設	市民文化施設	市民文化施設	市民文化施設	市民文化施設	市民文化施設	市民文化施設	市民文化施設	市民文化施設	市民文化施設	市民文化施設	市民文化施設	市民文化施設	市民文化施設		
施設面積	市民文化施設	市民文化施設	市民文化施設	市民文化施設	市民文化施設	市民文化施設	市民文化施設	市民文化施設	市民文化施設	市民文化施設	市民文化施設	市民文化施設	市民文化施設	市民文化施設	市民文化施設		
施設開業年	市民文化施設	市民文化施設	市民文化施設	市民文化施設	市民文化施設	市民文化施設	市民文化施設	市民文化施設	市民文化施設	市民文化施設	市民文化施設	市民文化施設	市民文化施設	市民文化施設	市民文化施設		
施設運営形態	市民文化施設	市民文化施設	市民文化施設	市民文化施設	市民文化施設	市民文化施設	市民文化施設	市民文化施設	市民文化施設	市民文化施設	市民文化施設	市民文化施設	市民文化施設	市民文化施設	市民文化施設		
施設運営費	86,844	117,135	203,979	186,892	594,450	336,191	523,094	594,450	3,300	229,966	28,448	203,579	9,715				
減価償却費	46,176	29,503	75,679	33,328	186,386	146,075	179,403	186,386	3,600	44,322	26,228	77,379	10,911				
総コスト	133,020	146,638	279,658	220,220	780,836	482,266	702,497	780,836	6,900	274,288	54,676	280,958	20,626				
指定管理料	47,791	21,341	69,132	-	155,249	132,693	132,693	155,249	1,144	75,477	21,222	86,117	11,777				
収支差額	43,584	18,879	62,463	-	113,404	109,771	109,771	113,404	5,177	68,900	25,544	50,941	11,447				
1	11,207	3,149	14,556	14,409	54,817	-	37,796	45,622	-	36,066	55,988	16,857	20,688				
2	4,555	1,308	5,863	-	7,554	8,348	7,451	7,554	2,344	19,932	38,689	1,691	8,666				
3	35,624	5,656	41,280	12,741	63,689	43,805	62,058	63,689	4,133	49,722	64,115	9,668	9,744				
4	4,647	2,081	6,728	-	10,289	9,785	9,550	10,289	3,744	38,111	40,311	3,561	13,935				
5																	
6																	
7																	

■施設類型別

施設類型	⑥コスト状況										⑦コスト指標						
	事業運営費				減価償却費	総コスト	指定管理料	収支差額	1	2	3	4	5	6	7		
	26	27	28	29												30	31
大分類	市民文化施設	市民文化施設	市民文化施設	市民文化施設	市民文化施設	市民文化施設	市民文化施設	市民文化施設	市民文化施設	市民文化施設	市民文化施設	市民文化施設	市民文化施設	市民文化施設	市民文化施設		
中分類	市民文化施設	市民文化施設	市民文化施設	市民文化施設	市民文化施設	市民文化施設	市民文化施設	市民文化施設	市民文化施設	市民文化施設	市民文化施設	市民文化施設	市民文化施設	市民文化施設	市民文化施設		
小分類	市民文化施設	市民文化施設	市民文化施設	市民文化施設	市民文化施設	市民文化施設	市民文化施設	市民文化施設	市民文化施設	市民文化施設	市民文化施設	市民文化施設	市民文化施設	市民文化施設	市民文化施設		
施設名	市民文化施設	市民文化施設	市民文化施設	市民文化施設	市民文化施設	市民文化施設	市民文化施設	市民文化施設	市民文化施設	市民文化施設	市民文化施設	市民文化施設	市民文化施設	市民文化施設	市民文化施設		
施設タイプ	市民文化施設	市民文化施設	市民文化施設	市民文化施設	市民文化施設	市民文化施設	市民文化施設	市民文化施設	市民文化施設	市民文化施設	市民文化施設	市民文化施設	市民文化施設	市民文化施設	市民文化施設		
施設内容	市民文化施設	市民文化施設	市民文化施設	市民文化施設	市民文化施設	市民文化施設	市民文化施設	市民文化施設	市民文化施設	市民文化施設	市民文化施設	市民文化施設	市民文化施設	市民文化施設	市民文化施設		
施設概要	市民文化施設	市民文化施設	市民文化施設	市民文化施設	市民文化施設	市民文化施設	市民文化施設	市民文化施設	市民文化施設	市民文化施設	市民文化施設	市民文化施設	市民文化施設	市民文化施設	市民文化施設		
施設所在地	市民文化施設	市民文化施設	市民文化施設	市民文化施設	市民文化施設	市民文化施設	市民文化施設	市民文化施設	市民文化施設	市民文化施設	市民文化施設	市民文化施設	市民文化施設	市民文化施設	市民文化施設		
施設面積	市民文化施設	市民文化施設	市民文化施設	市民文化施設	市民文化施設	市民文化施設	市民文化施設	市民文化施設	市民文化施設	市民文化施設	市民文化施設	市民文化施設	市民文化施設	市民文化施設	市民文化施設		
施設開業年	市民文化施設	市民文化施設	市民文化施設	市民文化施設	市民文化施設	市民文化施設	市民文化施設	市民文化施設	市民文化施設	市民文化施設	市民文化施設	市民文化施設	市民文化施設	市民文化施設	市民文化施設		
施設運営形態	市民文化施設	市民文化施設	市民文化施設	市民文化施設	市民文化施設	市民文化施設	市民文化施設	市民文化施設	市民文化施設	市民文化施設	市民文化施設	市民文化施設	市民文化施設	市民文化施設	市民文化施設		
施設運営費	20,136	3,869	24,004	6,370	36,989	26,795	35,904	36,989	3,944	43,911	52,233	6,615	11,855				
減価償却費	35,054	24,882	59,935	30,921	148,230	98,334	132,726	147,090	2,931	70,266	37,558	56,224	12,121				
総コスト	55,190	28,751	83,939	37,291	185,219	125,129	178,630	184,079	6,875	114,177	90,789	62,839	23,976				
指定管理料																	
収支差額																	
1																	
2																	
3																	
4																	
5																	
6																	
7																	

4.図書館等

施設類型				①施設状況										②建物状況												
大分類	中分類	小分類	施設名	1	2	3	4	5	6	7	8	9	10	1	2	3	4	5	6	7	8	9				
				所在地	開設年	延床面積 (㎡)	敷地面積 (㎡)	所有面積 (㎡)	複合施設 区分	建物所有 状況	土地所有 状況	駐車可能 台数 (庫内・子利 用者用)	駐車可能 台数 (台)	建築年	築年数	構造	耐震診断 実施済	耐震性	アスベスト 対策	エレベータ 重機	身障者用 トイレ	機能的改善 (バリアフリー)				
市民利用施設	市民文化・社会教育施設	図書館等	中央図書館	浦和区高島砂町11番1	H19	5,820	-	213	複合	区分所有	一部所有	-	-	H19	13	SRC	-	-	●	●	●	-	-			
			拠点図書館	浦和区北浦和1丁目4番2	S48	3,082	1,258	1,258	単独	所有	所有	6	-	S47	48	SRC	実施済	実施済	●	●	●	●	●			
				東浦和図書館	緑区大宮中尾1440番8	H9	2,206	-	-	-	複合	所有	所有	-	-	H8	24	SRC	-	-	●	-	-	-	-	
				大宮図書館	大宮区宮敷町1丁目124番地1	R1	3,968	-	-	-	複合	所有	所有	-	-	H31	1	S	-	-	●	●	●	●	●	
				大宮南図書館	北区橋引町2丁目498番1	S62	3,511	3,301	-	1,976	単独	所有	借上	26	1	S60	35	SRC	-	-	●	●	●	●	×	
				香野図書館	見沼区香野2丁目12番1	H10	1,135	1,376	1,376	1,376	単独	所有	所有	28	1	H8	24	RC	-	-	●	●	●	●	●	
				与野図書館	中央区下流台5丁目11番11	S56	2,487	2,034	2,034	2,034	単独	所有	所有	-	-	S56	39	RC	実施済	実施済	●	●	●	●	●	
				岩槻図書館	岩槻区本町4丁目2番25	S53	1,020	-	-	-	複合	所有	所有	-	-	S52	43	RC	実施済	-	●	-	-	-	-	-
				桜図書館	桜区道場4丁目3番1	H17	2,976	-	-	-	複合	所有	所有	-	-	H17	15	SRC	-	-	●	●	●	●	●	-
				北図書館・視覚覚ラブラリー	北区宮原町1丁目652番1	H20	3,210	-	-	-	複合	所有	所有	-	-	H20	12	RC	-	-	●	●	●	●	●	●
				武蔵浦和図書館	南区別所7丁目20番1	H24	2,515	-	-	-	複合	所有	所有	-	-	H24	8	S	-	-	●	●	●	●	●	●
				美園図書館	緑区大宮美園4丁目19番地1	H27	600	-	-	-	複合	所有	所有	-	-	H27	5	RC	-	-	●	-	-	-	-	-
				桜木図書館	大宮区桜木町1丁目10番18	H16	1,023	-	-	155	複合	区分所有	一部所有	-	-	H15	17	S	-	-	●	●	●	●	●	-
				馬宮図書館	西区大宮西道馬533番1	H14	816	-	-	-	複合	所有	所有	-	-	H14	18	RC	-	-	●	●	●	●	●	-
				大宮東図書館	見沼区地崎町48番1	H4	501	-	-	-	複合	所有	所有	-	-	H2	30	RC	-	-	●	-	-	-	-	●
				七里図書館	見沼区大字大谷210番	H12	385	-	-	-	複合	所有	所有	-	-	H11	21	RC	-	-	●	●	●	●	●	●
				片柳図書館	見沼区某谷3丁目147番1	H18	955	-	-	-	複合	所有	所有	-	-	H17	15	RC	-	-	●	●	●	●	●	●
				与野南図書館	中央区大戸6丁目28番16	S61	755	1,387	1,387	1,387	単独	所有	所有	7	1	S60	35	RC	-	-	●	●	●	●	●	●
				岩槻東口図書館	岩槻区本町3丁目1番1	H6	594	-	-	-	複合	区分所有	一部所有	-	-	H8	24	RC	-	-	●	-	-	-	-	-
				岩槻東図書館	岩槻区東岩槻6丁目8番	H10	423	-	-	-	複合	所有	所有	-	-	H8	24	RC	-	-	●	●	●	●	●	●
	宮原図書館	北区吉野町2丁目195番1	H12	504	-	-	-	複合	所有	所有	-	-	H11	21	RC	-	-	●	●	●	●	●	●			
	南浦和図書館	南区榎岸1丁目7番1	S60	1,315	-	-	-	複合	所有	所有	-	-	S57	38	RC	-	-	●	●	●	●	●	●			



4.図書館等

施設類型	①施設状況										②建物状況																
	施設状況										建物状況			耐震性						機能改善							
	1	2	3	4	5	6	7	8	9	10	1	2	3	4	5	6	7	8	9	1	2	3	4	5	6	7	8
大宮図書館三橋分館	所在地	開設年	延床面積	敷地面積	所有面積	複合施設区分	建物保有状況	土地保有状況	駐車可能台数	駐車可能台数(車椅子利用者用)	建築年	築年数	構造	耐震診断	耐震補強	アスベスト対策	重い守用エレベータ	重い守用スロープ									
大宮図書館三橋分館	西区三橋6丁目64番4	H12	(㎡)	(㎡)	(㎡)	複合	所有	所有	-	-	H1	31	RC	-	-	●	●	-									
与野図書館西分館	中央区桜丘2丁目6番28	H4				複合	所有	所有	-	-	H3	29	RC	-	-	●	●	-									
桜図書館大久保東分館	桜区大字大久保朝家131番6	H19				複合	所有	所有	-	-	H15	17	RC	-	-	●	●	-									

※ 機能改善：●…対応済、▲…対応中、「-」…対応不要、「x」…本対応を要す。

■施設類型計

施設類型	①施設状況										②建物状況																
	施設状況										建物状況			耐震性						機能改善							
	1	2	3	4	5	6	7	8	9	10	1	2	3	4	5	6	7	8	9	1	2	3	4	5	6	7	8
中央図書館	施設数	開設年	延床面積	敷地面積	所有面積	複合施設区分	建物保有状況	土地保有状況	駐車可能台数(車椅子利用者用)	駐車可能台数(平均)	建築年	築年数	構造	耐震診断	耐震補強	アスベスト対策	重い守用エレベータ	重い守用スロープ									
中央図書館	1	-	5,820	-	-	-	-	-	0	[平均] (台)	-	-	-	100.0%	100.0%	100.0%	100.0%	100.0%									
拠点図書館	10	-	2,611	-	-	-	-	-	6	[平均] (台)	-	-	-	100.0%	100.0%	100.0%	100.0%	100.0%									
地区図書館	11	-	666	-	-	-	-	-	1	[平均] (台)	-	-	-	100.0%	100.0%	100.0%	100.0%	100.0%									
分館	3	-	422	-	-	-	-	-	0	[平均] (台)	-	-	-	100.0%	100.0%	100.0%	100.0%	100.0%									
図書館等	25	-	1,834	-	-	-	-	-	3	[平均] (台)	-	-	-	100.0%	100.0%	100.0%	100.0%	100.0%									96.0%

4.図書館等

施設類型		施設名			②建物状況								③利用状況										④運営状況												
					機能改善（V/A/F）				年間貸出		年間入館		年間貸出		年間入館		運営方法	常勤職員	兼任職員	非常勤職員	臨時職員	臨時職員	臨時職員	委託職員	委託職員	委託職員	運営日時								
					10	11	12	13	1	2	3	4	5	6	1	2	3	4	5	6	7	8	9	10	11	12	13	14	15	16	17	18			
市民文化、社会教育施設	中央図書館	自動ドア	●	-	●	1,098/12	590,093	2,148/49	977,991	3,822/15	直営	38/00	3/00	-	-	-	-	-	-	270	▲	-	-	-	-	-	-	9/00	21/00						
		手すり	●	×	×	135,922	218,704	889/16	518,213	2,106/56	直営	16/00	0/75	-	-	-	-	-	-	246	●	-	-	-	-	-	-	9/00	20/00						
		点字フリック	-	-	-	126,433	513,966	1,025/52	593,459	241/2.60	直営	14/00	0/75	-	-	-	-	-	-	246	●	-	-	-	-	-	-	9/00	20/00						
		自然光発電	●	●	●	197,074	670,322	477,185	1,623,098	690,954	2,350/18	指定管理(利用料金)	40/00	-	-	-	-	-	-	-	294	-	-	-	-	-	-	-	9/00	21/30					
		補助電源	●	×	●	15,912	120,555	22,177	168,011	91,061	689/86	直営	18/00	1/50	-	-	-	-	-	-	132	●	-	-	-	-	-	-	9/00	20/00					
			●	●	●	52,523	213,511	100,189	407,271	232,441	944/88	直営	14/00	0/75	-	-	-	-	-	-	246	●	-	-	-	-	-	-	9/00	20/00					
			●	●	×	82,795	377,222	181,361	737,241	359,453	1,457/13	直営	16/00	0/75	-	-	-	-	-	-	246	●	-	-	-	-	-	-	9/00	20/00					
			●	-	●	22,347	98,444	51,100	225,111	78,113	344/11	直営	12/00	1/50	-	-	-	-	-	-	227	●	-	-	-	-	-	-	9/00	18/00					
			●	●	●	84,100	341,877	210,285	854,822	345,502	1,404/48	直営	12/00	0/75	-	-	-	-	-	-	246	●	-	-	-	-	-	-	9/00	20/00					
			●	×	×	204,174	829,988	443,922	1,802,533	821,768	3,340/52	直営	8/00	-	-	-	-	-	-	-	246	●	-	-	-	-	-	-	9/00	20/00					
			●	●	●	182,030	739,966	342,115	1,380,711	612,343	2,489/20	直営	16/00	-	-	-	-	-	-	-	246	●	-	-	-	-	-	-	9/00	20/00					
			-	-	-	53,193	216,223	95,742	389,220	289,725	1,098/44	包括委託	-	-	-	-	-	-	-	-	246	●	-	-	-	-	-	-	9/00	20/00					
			●	-	●	42,062	193,688	93,351	407,655	140,648	614/18	包括委託	-	-	-	-	-	-	-	-	229	●	-	-	-	-	-	-	9/00	20/00					
			●	●	×	41,504	169,033	100,804	408,111	191,935	777/06	包括委託	-	-	-	-	-	-	-	-	247	●	-	-	-	-	-	-	9/00	18/00					
	●	-	●	60,468	244,811	105,790	428,300	241,876	979/26	包括委託	-	-	-	-	-	-	-	-	247	●	-	-	-	-	-	-	9/00	18/00							
	●	●	●	5,288	94,443	11,284	201,500	21,430	382/68	包括委託	-	-	-	-	-	-	-	-	56	●	-	-	-	-	-	-	9/00	18/00							
	●	●	×	35,435	143,466	58,072	235,111	150,705	610/14	包括委託	-	-	-	-	-	-	-	-	247	●	-	-	-	-	-	-	9/00	18/00							
	●	×	×	42,817	173,355	76,466	309,558	189,045	761/32	包括委託	-	-	-	-	-	-	-	-	247	●	-	-	-	-	-	-	9/00	18/00							
	●	-	×	33,807	137,433	84,076	341,777	109,815	446/40	包括委託	-	-	-	-	-	-	-	-	246	●	-	-	-	-	-	-	9/00	20/00							
	●	-	●	37,905	153,466	76,733	310,666	151,772	614/46	包括委託	-	-	-	-	-	-	-	-	247	●	-	-	-	-	-	-	9/00	18/00							
	×	×	×	6,541	125,779	13,877	283,022	29,035	540/10	包括委託	-	-	-	-	-	-	-	-	52	●	-	-	-	-	-	-	9/00	18/00							
	●	●	●	102,956	418,522	173,226	704,177	436,151	1,772/97	包括委託	-	-	-	-	-	-	-	-	246	●	-	-	-	-	-	-	9/00	20/00							

4.図書館等

施設類型		②建物状況										③利用状況										④運営状況																			
		機能改善(バリアフリー)					環境負荷低減					1日当たり					年間					運営					定休日														
		10	11	12	13	14	10	11	12	13	14	1	2	3	4	5	6	1	2	3	4	5	6	7	8	9	10	11	12	13	14	15	16	17	18						
大宮図書館三橋分館	●	●	●	●	●	●	●	●	●	●	(人)	(人/日)	(人)	(人/日)	(冊)	(冊/日)	包含委託	(人)	(人)	(人)	(人)	(人)	(人)	臨時職員 (所管課 予算外)	委託職員	年間 運営 日数	月	火	水	木	金	土	日	閉館 時間	終了 時間						
大宮図書館三橋分館	●	●	●	●	●	×	×	×	×	×	29,141	117,988	80,683	325,988	123,919	501,700	包含委託	-	-	-	-	-	-	-	-	-	-	-	247	●	●	●	●	●	●	900	1800				
与野図書館西分館	●	●	●	●	●	×	×	×	×	×	17,129	69,356	96,054	229,370	66,066	267,470	包含委託	-	-	-	-	-	-	-	-	-	-	-	-	-	-	-	-	-	-	-	-	900	1800		
桜区図書館久保東分館	●	●	●	●	●	×	×	×	×	×	16,663	67,468	42,861	173,930	50,296	227,920	包含委託	-	-	-	-	-	-	-	-	-	-	-	-	-	-	-	-	-	-	-	-	-	-	900	1800

※ 定休日「●」…毎週、「▲」…隔週、「■」…その他

■施設類型計

施設類型		②建物状況										③利用状況										④運営状況																
		機能改善(バリアフリー)					環境負荷低減					1日当たり					年間					運営					定休日											
		10	11	12	13	14	10	11	12	13	14	1	2	3	4	5	6	1	2	3	4	5	6	7	8	9	10	11	12	13	14	15	16	17	18			
中央図書館	100.0%	100.0%	100.0%	100.0%	100.0%	0.0%	0.0%	0.0%	0.0%	0.0%	294,063	1,089	580,093	2,148	977,981	3,622	100.00%	38.00	3.00	4.49	-	-	-	-	-	-	-	270	-	-	-	-	-	-	-	-	-	
拠点図書館	100.0%	70.0%	70.0%	70.0%	70.0%	10.0%	10.0%	10.0%	10.0%	10.0%	111,331	446	229,885	912	434,235	1,754	90.00%	16.60	0.68	0.80	-	-	-	-	-	-	-	238	-	-	-	-	-	-	-	-	-	
地区図書館	80.0%	81.8%	63.6%	18.2%	18.2%	66.7%	66.7%	66.7%	66.7%	66.7%	41,998	187	80,838	384	175,472	781	0.00%	-	-	-	-	-	-	-	-	-	-	-	-	-	-	-	-	-	-	-	-	-
分館	100.0%	100.0%	100.0%	100.0%	100.0%	0.0%	0.0%	0.0%	0.0%	0.0%	20,978	85	60,036	243	82,094	332	0.00%	-	-	-	-	-	-	-	-	-	-	-	-	-	-	-	-	-	-	-	-	-
図書館等	96.0%	80.0%	88.0%	12.0%	12.0%	6.0%	6.0%	6.0%	6.0%	6.0%	77,291	314	157,831	640	298,872	1,230	40.00%	8.16	0.39	0.32	-	-	-	-	-	-	-	0.65	-	-	-	-	-	-	-	-	-	-

4.図書館等

大分類	中分類	小分類	施設名	④運営状況										⑤防災状況																	⑥コスト状況			
				図書館										地域防災計画での位置付け							選定場所としての機能										収入			
				19 蔵書数 (一般)	20 蔵書数 (児童)	21 蔵書数 (その他)	22 利用料 料	23 雑費・期間 その他	1 災害 対策 本部	2 避難 場所	3 応急 給水 場所	4 医療 救護 所	5 拠点 備置 倉庫	6 仮設 住宅 建設 候補 地	7 選定 場所 運営 委員 会	8 備置 の有 無	9 通達 設備	10 消防 エレ ーター	11 マン ホール	12 調理 設備	13 代替 電源 設備	14 冷暖 房設 備	15 入浴 施設	16 取寄 可能 スベ ース	17 耐風 水害 性	1 費用料	2 手数料	3 その他収入	4 収入計					
(点)	(点)	(点)	(点)	(点)																		(千円)	(千円)	(千円)	(千円)									
市民 文化 ・社 会 教 育 系 施設	中央図書館	図書 部 等	中央図書館	387,364	63,807	80,714	12,643	685	-	-	-	-	-	-	-	-	-	-	-	-	-	-	-	-	-	-	1,619	1,619						
			北浦図書館	113,227	120,810	12,302	7,135	143	-	-	-	-	-	-	-	-	-	-	-	-	-	-	-	-	-	-	-	-	267	267				
			東浦和図書館	131,394	60,379	14,266	14,667	188	-	-	-	-	-	-	-	-	-	-	-	-	-	-	-	-	-	-	-	-	2,966	2,966				
			大宮図書館	222,428	83,601	33,594	6,753	425	-	-	-	-	-	-	-	-	-	-	-	-	-	-	-	-	-	-	-	-	2,144	550				
			大宮西図書館	272,447	105,569	20,639	14,570	210	-	-	-	-	-	-	-	-	-	-	-	-	-	-	-	-	-	-	-	-	3,922	3,922				
			香野図書館	63,911	40,550	4,691	5,403	86	-	-	-	-	-	-	-	-	-	-	-	-	-	-	-	-	-	-	-	-	256	256				
			与野図書館	85,182	37,318	11,863	4,508	101	-	-	-	-	-	-	-	-	-	-	-	-	-	-	-	-	-	-	-	-	258	258				
			岩槻図書館	64,120	37,283	10,645	4,023	79	-	-	-	-	-	-	-	-	-	-	-	-	-	-	-	-	-	-	-	-	221	221				
			桜図書館	138,919	58,513	10,711	15,872	213	-	-	-	-	-	-	-	-	-	-	-	-	-	-	-	-	-	-	-	-	265	265				
			北図書館・視覚障害ライブラリー	148,056	48,889	11,013	8,013	287	-	-	-	-	-	-	-	-	-	-	-	-	-	-	-	-	-	-	-	-	355	355				
			武蔵浦和図書館	75,686	41,642	8,667	2,395	172	-	-	-	-	-	-	-	-	-	-	-	-	-	-	-	-	-	-	-	-	315	315				
			美園図書館	48,013	24,350	1,918	2,033	82	-	-	-	-	-	-	-	-	-	-	-	-	-	-	-	-	-	-	-	-	12	12				
			桜木図書館	45,212	21,664	2,905	2,639	106	-	-	-	-	-	-	-	-	-	-	-	-	-	-	-	-	-	-	-	-	278	278				
			馬宮図書館	46,887	24,044	2,706	3,272	101	-	-	-	-	-	-	-	-	-	-	-	-	-	-	-	-	-	-	-	-	15	15				
			大宮東図書館	36,064	22,173	1,920	2,971	84	-	-	-	-	-	-	-	-	-	-	-	-	-	-	-	-	-	-	-	-	12	12				
七里図書館	35,733	28,273	2,698	3,069	70	-	-	-	-	-	-	-	-	-	-	-	-	-	-	-	-	-	-	-	-	1	1							
片柳図書館	48,146	27,731	3,104	4,935	94	-	-	-	-	-	-	-	-	-	-	-	-	-	-	-	-	-	-	-	-	7	7							
与野南図書館	33,939	20,383	2,915	1,915	48	-	-	-	-	-	-	-	-	-	-	-	-	-	-	-	-	-	-	-	-	18	18							
岩槻駅東口図書館	35,910	15,735	2,870	371	78	-	-	-	-	-	-	-	-	-	-	-	-	-	-	-	-	-	-	-	-	11	11							
岩槻駅前図書館	31,690	17,242	2,042	2,500	63	-	-	-	-	-	-	-	-	-	-	-	-	-	-	-	-	-	-	-	-	7	7							
宮原図書館	40,301	36,656	2,801	2,638	78	-	-	-	-	-	-	-	-	-	-	-	-	-	-	-	-	-	-	-	-	3	3							
南浦和図書館	64,420	32,627	5,852	5,244	171	-	-	-	-	-	-	-	-	-	-	-	-	-	-	-	-	-	-	-	-	23	23							

4.図書館等

施設類型 大分類 中分類 小分類 細分類	施設名	④運営状況							⑤防災状況							⑥コスト状況											
		蔵書数							地域防災計画での位置付け							避難場所としての機能							収入				
		19 蔵書数 (一般)	20 蔵書数 (児童)	21 蔵書数 (その他)	22 複写資料 料	23 雑誌・新聞 その他	1 災害 対策 本部	2 避難 場所	3 応急 給水 場所	4 医療 救護 所	5 拠点 備蓄 倉庫	6 仮設 住宅 建設 用地	7 避難 場所 運営 委員会	8 備蓄 の有 無	9 通信 設備	10 消防 エレ	11 マン ホール トイレ	12 調理 設備	13 代替 電源 設備	14 冷暖 房設 備	15 入浴 施設	16 取寄 可能 エレ ベーター	17 耐風 水害 性	1 費用料	2 手数料	3 その他収入	4 収入計
市民 利用 施設 総数	図書館	14,200	12,967	744	324	47	-	-	-	-	-	-	-	-	-	-	-	-	-	-	-	-	-	-	-	41	41
	大宮西側図書館三橋分館	28,918	17,583	1,859	2,691	32	-	-	-	-	-	-	-	-	-	-	-	-	-	-	-	-	-	-	-	2	2
	与野図書館西分館	11,524	25,378	1,008	11	28	-	-	-	-	-	-	-	-	-	-	-	-	-	-	-	-	-	-	-	5	5

※「○」…指定または保有、「▲」(冷暖房)…施設の一部に保有、「▲」(入浴施設)…シャワー(温水のみ)保有1を数す。

■施設類型計

施設類型	④運営状況							⑤防災状況							⑥コスト状況												
	蔵書数							地域防災計画での位置付け							避難場所としての機能							収入					
	19 蔵書数 (一般)	20 蔵書数 (児童)	21 蔵書数 (その他)	22 複写資料 料	23 雑誌・新聞 その他	1 災害 対策 本部	2 避難 場所	3 応急 給水 場所	4 医療 救護 所	5 拠点 備蓄 倉庫	6 仮設 住宅 建設 用地	7 避難 場所 運営 委員会	8 備蓄 の有 無	9 通信 設備	10 消防 エレ	11 マン ホール トイレ	12 調理 設備	13 代替 電源 設備	14 冷暖 房設 備	15 入浴 施設	16 取寄 可能 エレ ベーター	17 耐風 水害 性	1 費用料	2 手数料	3 その他収入	4 収入計	
中央図書館	[平均] (点)	367,364	63,807	80,714	12,643	685	-	-	-	-	-	-	-	-	-	-	-	-	-	-	-	-	-	-	-	1,619	1,619
拠点図書館	[平均] (点)	131,237	63,451	13,839	8,330	190	-	-	-	-	-	10.0%	10.0%	-	-	-	40.0%	100.0%	-	-	-	-	34	-	284	318	
地区図書館	[平均] (点)	42,210	24,625	2,876	2,872	89	-	-	-	-	-	-	-	-	-	-	18.2%	100.0%	-	-	-	-	-	-	35	35	
分館	[平均] (点)	18,214	18,643	1,204	1,008	36	-	-	-	-	-	-	-	-	-	-	-	-	-	-	-	-	-	-	16	16	
図書館等	[平均] (点)	87,948	41,005	10,174	5,222	147	-	-	-	-	-	4.0%	4.0%	-	-	-	28.0%	100.0%	-	-	-	13	-	196	209		

4.図書館等

施設類型		⑥コスト状況																			
		維持管理費																			
		光熱水費		建物管理委託料					設備等保守管理委託料					その他委託料							
大分類	中分類	小分類	施設名	5	6	7	8	9	10	11	12	13	14	15	16	17	18	19	20	21	22
市民利用施設	市民文化・社会教育施設	図書館等		燃料費【經常】	電気代【經常】	ガス代【經常】	上下水道代【經常】	修繕料【經常】	修繕料【臨時】	役務費(建物係料)【經常】	施設等保守管理委託料【經常】	建築設計等委託料【臨時】	その他委託料(維持管理)【經常】	その他委託料(維持管理)【臨時】	使用料及び賃借料【經常】	使用料及び賃借料【臨時】	工事請負費【臨時】	公有財産・備品購入費【經常】	公有財産・備品購入費【臨時】	負担金等(維持管理)【經常】	負担金等(維持管理)【臨時】
		中央図書館	中央図書館	-	18,978	-	1,771	1,205	-	-	7,836	-	-	-	24,171	-	-	1,406	90	38,497	-
		拠点図書館	北浦和図書館	-	4,704	-	597	414	-	25	12,073	-	-	-	8,288	-	-	-	50	-	-
			東浦和図書館	-	2,677	51	244	-	-	-	23	-	-	-	7,210	-	-	-	-	-	-
			大宮図書館	-	16,386	1,971	1,726	-	-	47	21,514	-	246,850	-	4,388	-	-	-	-	-	-
			大宮南図書館	-	3,817	-	382	109	-	34	19,184	-	-	-	13,041	-	277,270	272	61	28	-
			香野図書館	-	1,169	844	83	113	-	14	9,764	-	-	-	7,552	-	-	52	-	-	-
			与野図書館	-	3,335	1,589	874	2,933	-	20	11,747	-	-	-	5,106	-	-	-	-	-	-
			岩槻図書館	-	841	637	80	478	-	4	1,892	-	-	-	9,908	-	-	21	198	-	-
			桜図書館	-	3,747	1,506	961	-	-	-	414	-	-	-	5,096	-	-	19	-	-	-
			北図書館・視聴覚ライブラリー	-	1,616	-	113	-	-	-	162	-	-	-	4,925	-	-	58	236	-	-
			武蔵浦和図書館	-	2,364	809	526	483	-	118	6,272	-	2,836	-	13,509	-	-	21	46	-	-
		地区図書館	美園図書館	1	750	247	105	274	-	11	4,831	-	-	-	4,511	-	-	-	-	40	-
			桜木図書館	-	1,594	-	-	-	-	-	11	-	-	-	4,961	-	-	-	-	20,707	26,438
			馬宮図書館	-	763	528	566	424	-	6	3,891	-	-	-	4,934	-	-	-	-	-	-
			大宮東図書館	-	313	308	133	-	-	-	1,249	-	-	-	6,623	-	-	-	-	-	-
			七里図書館	-	299	1	50	9	-	4	1,162	-	-	-	4,944	-	58,443	-	-	-	-
			片柳図書館	4	992	382	99	601	-	17	4,970	-	-	-	4,462	-	-	-	-	-	-
			与野南図書館	-	2,323	8	49	229	-	7	1,872	-	-	-	6,596	-	-	-	-	-	-
			岩槻駅東口図書館	-	1,982	-	-	-	-	-	1,870	-	-	-	5,016	-	-	-	-	6,129	-
			岩槻駅前図書館	4	729	213	409	234	-	10	2,044	-	-	-	4,964	-	-	19	-	-	-
			宮原図書館	4	348	81	42	1,309	-	10	2,413	-	-	-	6,357	-	82,306	20	-	-	-
			南浦和図書館	-	1,986	2	275	416	-	-	183	-	-	-	7,624	-	-	-	-	-	-

4.図書館等

施設類型		⑥コスト状況																				
		維持管理費																				
		建物管理委託料																				
大分類	中分類	小分類	施設名	5	6	7	8	9	10	11	12	13	14	15	16	17	18	19	20	21	22	
				燃料費【経常】	電気代【経常】	ガス代【経常】	上下水道代【経常】	修繕料【経常】	修繕料【臨時】	役員費(建物関係料)【経常】	施設等保守管理委託【経常】	施設設計等委託【臨時】	その他委託料(維持管理)【経常】	その他委託料(維持管理)【臨時】	使用料及び賃借料【経常】	使用料及び賃借料【臨時】	工事請負費【臨時】	公有財産・備品購入費【経常】	公有財産・備品購入費【臨時】	負担金等(維持管理)【経常】	負担金等(維持管理)【臨時】	
市民利用施設	図書館	図書	大宮西側図書館三機分館	2	389	189	111	250	-	6	2,194	-	-	-	6,806	-	-	-	-	-	-	-
			与野図書館西分館	-	1,197	3	78	223	-	480	1,166	4,315	-	-	6,591	-	-	-	-	-	-	-
			桜図書館大久保東分館	-	302	196	57	-	-	-	619	-	-	-	15,215	-	-	-	-	-	-	-

■施設設計費

施設類型		⑥コスト状況																				
		維持管理費																				
		建物管理委託料																				
大分類	中分類	小分類	施設名	5	6	7	8	9	10	11	12	13	14	15	16	17	18	19	20	21	22	
				燃料費【経常】	電気代【経常】	ガス代【経常】	上下水道代【経常】	修繕料【経常】	修繕料【臨時】	役員費(建物関係料)【経常】	施設等保守管理委託【経常】	施設設計等委託【臨時】	その他委託料(維持管理)【経常】	その他委託料(維持管理)【臨時】	使用料及び賃借料【経常】	使用料及び賃借料【臨時】	工事請負費【臨時】	公有財産・備品購入費【経常】	公有財産・備品購入費【臨時】	負担金等(維持管理)【経常】	負担金等(維持管理)【臨時】	
			中央図書館	-	18,978	-	1,771	1,205	-	-	7,896	-	-	-	24,171	-	-	1,406	90	38,497	-	-
			拠点図書館	-	4,064	741	558	454	-	26	8,314	-	25,169	-	7,600	-	27,727	44	59	3	-	-
			地区図書館	1	1,097	162	157	318	-	6	2,227	-	-	-	5,545	-	12,795	4	-	2,443	2,403	
			分館	1	619	129	82	159	-	162	1,323	1,438	-	-	9,381	-	-	-	-	-	-	-
			図書館等	1	2,942	383	373	389	-	33	4,777	173	10,067	-	7,682	-	16,721	76	27	2,616	1,058	

4.図書館等

大分類	中分類	小分類	施設類型	⑥コスト状況											⑦コスト指標									
				維持管理費				事業運営費				減価償却費			総コスト			指定管理料			収支差額			
				23 その他 (維持管理) 【経常】	24 その他 (維持管理) 【臨時】	25 維持管理費 計	26 人件費計 (概算)	27 その他事業 運営費	28 事業運営費 計	29 減価償却費	30 総コスト (実出計)	31 指定管理料 (参考)	32 収支差額 (支出側-収 入側)	1 臨時経費 を除外した ト	2 買出者1人当 たり総コスト	3 入館者1人当 たり総コスト	4 床面積当たり 総コスト	5 総コストに占 める使用料 等の収入の割 合	6 臨時経費 を除く維持管 理費	7 床面積当たり 維持管理費				
市民 利用 施設	市民 文化 社会 教育 施設	図書館 等	施設名	中央図書館	418	-	94,372	320,294	188	320,482	52,732	467,596	-	465,987	467,496	159	0.81	80.33	0.3%	94,282	16.20			
				北浦和図書館	252	-	26,391	140,506	-	140,506	29,674	196,571	-	196,304	196,521	145	0.90	63.78	0.1%	26,341	8.55			
				東浦和図書館	30	-	10,235	117,477	30	117,507	20,504	148,646	-	148,350	148,646	118	0.59	67.39	0.2%	10,235	4.64			
				大宮図書館	79	-	294,923	148,004	100,026	248,030	76,966	619,519	248,030	619,989	619,519	314	1.30	156.13	0.1%	294,923	74.33			
				大宮西側図書館	413	19,485	334,096	148,464	247	148,711	21,470	504,277	-	503,885	207,461	1304	9.35	59.09	0.2%	37,280	10.62			
				香野図書館	181	-	19,772	115,472	3	115,475	13,306	148,553	-	148,297	148,553	283	1.48	130.88	0.2%	19,772	17.42			
				与野図書館	453	-	26,057	136,635	-	136,635	15,921	178,613	-	178,355	178,613	192	0.98	71.82	0.1%	26,057	10.48			
				岩槻図書館	202	-	14,351	99,451	-	99,451	8,559	122,361	-	122,140	122,163	547	2.39	119.77	0.2%	14,153	13.88			
				桜図書館	40	-	11,783	101,394	-	101,394	22,744	135,921	-	135,656	135,921	162	0.65	45.67	0.2%	11,783	3.96			
				北図書館・視覚障がいブライリー	31	34	7,175	65,894	7	65,991	12,618	85,794	-	85,429	85,514	042	0.19	26.64	0.4%	6,905	2.15			
				武蔵浦和図書館	9	-	27,003	131,968	-	131,968	10,490	169,461	-	169,146	169,415	083	0.50	67.36	0.2%	26,957	10.72			
				美園図書館	2	-	10,772	-	-	-	5,098	15,868	-	15,866	15,868	030	0.17	26.45	0.1%	10,772	17.95			
				桜木図書館	40	-	53,751	-	-	-	12,470	66,221	-	65,943	39,783	095	0.43	38.89	0.7%	27,313	26.70			
				馬宮図書館	10	-	11,122	-	-	-	4,113	15,235	-	15,220	15,235	037	0.15	24.73	0.1%	11,122	18.06			
				大宮東図書館	48	-	8,674	-	-	-	6,572	15,246	-	15,234	15,246	025	0.14	30.43	0.1%	8,674	17.31			
				七里図書館	1	7,780	72,693	-	-	-	3,288	75,979	-	75,978	9,756	184	0.86	26.73	0.0%	6,470	17.73			
				片柳図書館	11	-	11,548	-	-	-	8,409	19,957	-	19,950	19,957	056	0.34	20.90	0.0%	11,548	12.09			
				与野南図書館	208	-	11,292	-	-	-	7,717	19,009	-	18,991	19,009	044	0.25	25.18	0.1%	11,292	14.96			
岩槻東口図書館	46	-	15,023	-	-	-	1,400	16,423	-	16,412	16,423	049	0.20	27.65	0.1%	15,023	25.29							
岩槻東図書館	1	-	8,627	-	-	-	6,571	15,198	-	15,191	15,198	040	0.20	35.93	0.0%	8,627	20.39							
宮原図書館	33	5,097	98,020	-	-	-	4,307	102,327	-	102,324	14,924	228	1.09	26.61	0.0%	10,617	21.07							
南浦和図書館	18	-	10,514	-	-	-	4,758	15,272	-	15,249	15,272	015	0.09	11.61	0.2%	10,514	8.00							



4.図書館等

大分類	中分類	小分類	施設名	⑥コスト状況										⑦コスト指標							
				維持管理費				事業運営費			減価償却費	総コスト	指定管理料	収支差額	1	2	3	4	5	6	7
				23	24	25	26	27	28	29											
市民利用施設	公共図書館	図書	大宮図書館三橋分館	その他(維持管理)【經常】	その他(維持管理)【臨時】	維持管理費計	人件費計(概算)	その他事業運営費	事業運営費計	減価償却費	総コスト(実出社)	指定管理料(参考)	収支差額(支出計-収入計)	臨時の経費を除く総コスト	買出者1人当たり総コスト	入館者1人当たり総コスト	床面積当たり総コスト	総コストに占める使用料等収入の割合	臨時の経費を除く維持管理費	床面積当たり維持管理費	
				(千円)	(千円)	(千円)	(千円)	(千円)	(千円)	(千円)	(千円)	(千円)	(千円)	(千円)	(千円)	(千円)	(千円)	(%)	(千円)	(千円)	
				11	-	9,448	-	-	-	5,316	14,764	-	14,723	14,764	0.51	0.18	41.47	0.3%	9,448	26.54	
				3	-	14,056	-	-	-	4,683	18,739	-	18,737	14,424	0.84	0.25	26.86	0.0%	9,741	18.14	
				4	-	16,393	-	-	-	1,881	18,274	-	18,269	18,274	1.10	0.43	48.99	0.0%	16,393	43.95	

■施設別型別計

図書館等	⑥コスト状況										⑦コスト指標							
	維持管理費				事業運営費			減価償却費	総コスト	指定管理料	収支差額	1	2	3	4	5	6	7
	23	24	25	26	27	28	29											
	中央図書館	418	-	94,372	320,294	188	320,482	52,732	467,596	-	465,967	467,496	1.59	0.81	80.33	0.3%	94,282	16.20
	拠点図書館	169	1,952	77,179	120,536	10,031	130,567	23,225	230,970	24,803	230,653	201,232	3.20	1.83	80.65	0.2%	47,441	15.67
	地区図書館	38	1,171	25,367	-	-	5,882	34,249	-	-	34,213	17,878	0.73	0.36	27.10	0.1%	11,997	18.14
	分館	6	-	15,289	-	-	3,860	17,259	-	-	17,243	15,621	0.82	0.29	38.11	0.1%	11,881	29.54
	図書館等	102	1,296	45,724	61,026	4,020	65,046	14,462	128,232	9,821	128,023	108,958	1.76	0.96	52.17	0.2%	29,450	18.44

5.博物館等

施設類型	①施設状況										②建物状況														
	大分類	中分類	小分類	施設名	所在地	2	3	4	5	6	7	8	9	10	建物状況			機能改善							
						開設年	延床面積 (㎡)	敷地面積 (㎡)	所有面積 (㎡)	複合施設 区分	建物所有 状況	土地所有 状況	駐車可能 台数 (台)	駐重可能 台数 (車椅子利 用者用)	建築年	築年数	構造	耐震診断	耐震補強	アスベスト 対策	重い守用 エレベータ	身障者用 トイレ	重い守用 スロープ		
市民利用施設	博物館・資料館	市民文化施設	博物館等	さいたま市立博物館	大宮区高鼻町2丁目番2	S55	2,330	1,571	1,571	単独	所有	所有	5	1	S53	42	RC	実施済	—	●	●	●	●		
				岩槻人形博物館	岩槻区本町6丁目1番1号	R1	2,029	7,543	7,543	単独	所有	所有	28	2	H40	2	RC	—	—	—	—	—	—		
				岩槻郷土資料館	岩槻区本町2丁目2番34	S57	589	1,745	1,745	単独	所有	所有	20	—	S5	90	RC	実施済	●	—	—	—	×	●	
				岩槻郷土資料館	岩槻区本町4丁目8番9	S52	118	556	556	単独	所有	所有	—	—	寛政11	222	W	—	—	—	—	—	—	×	●
				浦和博物館	緑区大字三堂245番	S47	456	1,015	1,015	単独	所有	所有	2	2	S46	49	RC	実施済	—	●	×	●	●	×	
				浦和くらの博物館民家園	緑区大字下山口新田1179番1	H7	907	16,533	16,533	単独	所有	所有	80	1	H5	27	RC	—	—	—	—	—	—	—	
				鴻沼資料館	緑区西郷4丁目1番4	H4	432	522	522	単独	所有	所有	—	—	H3	29	W	—	—	—	—	—	—	×	×
				旧高野警察機庫	緑区大字大間木3丁目30番地11	H13	33	176	176	単独	所有	所有	—	—	H17	15	W	—	—	—	—	—	—	—	—
				旧坂草家住宅原沼くらしつ館	東沼区大字片柳126番2	H8	472	2,661	2,661	単独	所有	所有	7	1	H7	25	W	—	—	—	—	—	—	—	—
				与野郷土資料館	中央区本町東3丁目5番23	R2	726	—	—	複合	所有	所有	—	—	R2	2	RC	—	—	—	—	—	—	—	—
				土器の館	大宮区高鼻町2丁目305番4	H10	594	2,305	2,305	単独	所有	所有	6	1	H9	23	S	—	—	—	—	—	—	×	●
				与野文化財資料室	中央区下落合6丁目10番3	H3	1,619	2,065	2,065	複合	所有	所有	—	—	S43	52	RC	実施済	●	●	●	●	×	×	●
				うらら美術館	浦和区仲町2丁目5番1	H12	2,349	7,418	3,852	複合	区分所有	一部所有	—	—	H11	21	SRC	—	—	—	—	—	—	—	—
				大宮絵巻美術館	北区土呂町2丁目24番3	H22	1,498	6,335	—	単独	所有	借上	42	2	H20	12	RC	—	—	—	—	—	—	—	—
				漫画館	北区益壽町150番	S41	461	1,008	1,008	単独	所有	所有	—	—	S40	55	RC	実施済	●	×	●	●	●	●	●
				青少年宇宙科学館	浦和区駒場2丁目3番45	S53	6,312	4,334	4,334	単独	所有	所有	18	2	S63	33	SRC	—	—	—	—	—	—	—	—
				宇宙劇場	大宮区駒場682番2	S52	2,408	5,834	—	複合	区分所有	所有	110	2	S62	34	SRC	—	—	—	—	—	—	—	—
				防災センター防災展示ホール	大宮区本沼町1丁目893番	H2	939	20,553	20,553	複合	所有	所有	—	1	S63	32	SRC	—	—	—	—	—	—	—	—
				指定文化財	岩槻区本町6丁目2番27	—	30	673	—	単独	所有	借上	—	—	—	—	W	—	—	—	—	—	—	—	—
				岩槻城門(黒門)	岩槻区本町3丁目4番1 岩槻城址公園内	S45	47	145,400	145,400	単独	所有	所有	—	—	—	—	W	—	—	—	—	—	—	—	—
				岩槻城東門	岩槻区本町3丁目4番1 岩槻城址公園内	S55	5	145,400	145,400	単独	所有	所有	—	—	—	—	W	—	—	—	—	—	—	—	—
				橋本の六部堂	西区大字津田谷本606番2	S17	6	53	53	単独	所有	所有	—	—	S17	78	W	—	—	—	—	—	—	—	—
				見沼通船船体施設	緑区大字下山口新田51番	H7	40	18,994	—	単独	所有	借上	—	—	H7	25	W	—	—	—	×	—	—	—	—

※ 機能改善: ●…対応済、▲…対応中、「—」…対応不要、「×」…未対応を表す。

5.博物館等

施設類型 大分類 中分類 小分類	施設名	①施設状況										②建物状況								
		1 所在地	2 開設年	3 延床面積 (㎡)	4 敷地面積 (㎡)	5 所有面積 (㎡)	6 複合施設 区分	7 建築物 状況	8 土地保有 状況	9 駐車可能 台数 (台)	10 駐車可能 台数 (車椅子利 用者用) (台)	1 建築年	2 築年数	3 構造	4 耐震診断	5 耐震性	6 機能的改善 アスベスト 対策 列策	7 重い守用 エレベータ 身障者用 トイレ	8 重い守用 身障者用 トイレ	9 重い守用 スロープ
■施設類型別												②建物状況								
■施設類型別												②建物状況								
	博物館等	10	—	809	—	—	—	—	14	1	—	—	—	100.0%	100.0%	100.0%	100.0%	80.0%	80.0%	—
	博物館等	2	—	1,107	—	—	—	—	3	1	—	—	—	100.0%	100.0%	100.0%	100.0%	0.0%	50.0%	100.0%
	博物館等	3	—	1,498	—	—	—	—	14	1	—	—	—	100.0%	100.0%	100.0%	66.7%	100.0%	100.0%	
	博物館等	2	—	4,380	—	—	—	—	64	2	—	—	—	100.0%	100.0%	100.0%	100.0%	100.0%	100.0%	
	博物館等	1	—	939	—	—	—	—	0	1	—	—	—	100.0%	100.0%	100.0%	100.0%	100.0%	100.0%	
	博物館等	5	—	26	—	—	—	—	0	0	—	—	—	100.0%	100.0%	80.0%	100.0%	100.0%	100.0%	
	博物館等	23	—	1,061	—	—	—	—	14	1	—	—	—	100.0%	100.0%	95.7%	78.3%	82.6%	91.3%	

5.博物館等

施設類型	②建物状況			③利用状況					④運営状況																			
	施設名	機能改善(ハリアフリー)				年間利用者数	1日当たり利用回数	2(人/日)	3(コマ)	4(コマ)	5(稼働率)	1(人)	運営人員					運営日時										
		10自動ドア	11手すり	12点字・ローア	13環境負荷低減								2	3	4	5	6	7	8	9	定休日							
																					1	2	3	4	5	6	7	8
10	11	12	13	(人)	(人/日)	(コマ)	(コマ)	(%)	(人)	1	2	3	4	5	6	7	8	年間運営日数	月曜	火曜	水曜	木曜	金曜	土曜	日曜	開始時間	終了時間	
博物館・資料館	さいたま市立博物館	●	●	×	×	21,854	88.02	-	-	-	10,000	-	0.75	-	-	2.66	-	246	●								9:00	16:30
博物館等	岩槻人形博物館	●	-	●	●	31,171	120.35	-	-	-	825	0.75	0.40	-	2.34	-	259	●	●								9:00	17:00
市民文化施設	岩槻郷土資料館	×	×	×	×	2,832	10.49	-	-	-	-	0.75	0.75	-	1.80	-	251	●	●								9:00	16:30
市民文化施設	岩槻郷土資料館	-	-	×	×	4,279	18.85	-	-	-	-	-	-	-	1.68	-	227	●	●								9:00	16:30
市民文化施設	浦和博物館	×	×	×	×	197	7.58	-	-	-	100	1.50	1.50	-	0.40	-	28	●	●								9:00	16:30
市民文化施設	浦和くらの博物館民家園	●	-	×	×	41,181	164.07	-	-	-	200	1.50	0.75	-	0.23	-	251	●	●								9:00	16:30
市民文化施設	鴻沼資料館	×	×	×	×	227	1.07	-	-	-	-	-	-	-	0.72	-	212	●	●								9:00	12:00
市民文化施設	旧高野家離宮	-	-	×	×	450	5.36	-	-	-	-	-	-	-	0.16	-	84	●	●	●	●	●	●	●	●		9:00	16:30
市民文化施設	旧坂妻家住宅屋敷くらしく館	-	-	×	×	4,953	19.73	-	-	-	200	1.50	0.75	-	1.44	-	251	●	●								9:00	16:30
市民文化施設	与野郷土資料館	×	×	×	×	4,150	-	-	-	-	-	1.50	0.75	-	0.97	-	251	●	●								9:00	16:30
文化財資料室	土器の館	●	×	×	×	212	1.27	-	-	-	-	-	-	-	1.20	-	187	●	●								9:00	16:00
文化財資料室	与野文化財資料室	●	×	×	×	-	0.00	-	-	-	-	-	-	-	2.45	1.50	-	-	-	-	-	-	-	-	-	-	-	-
美術館等	うらわ美術館	●	●	×	×	9,004	76.96	7	15	46.7%	875	0.75	-	-	-	-	-	117	●	●							10:00	20:00
美術館等	大宮芸術美術館	●	●	●	●	20,088	77.78	-	-	-	1,100	0.75	3.10	-	0.40	-	258	●	●								9:00	16:30
美術館等	漫画会館	●	●	×	×	11,070	43.58	-	-	-	300	-	-	-	2.40	-	254	●	●								9:00	16:30
美術館等	青少年宇宙科学館	●	×	×	×	41,279	264.61	-	-	-	1,100	2.25	8.00	-	-	-	7.00	156	●	●							9:00	17:00
美術館等	宇宙劇場	●	●	×	×	35,972	121.53	-	-	-	1,100	10.00	10.00	-	-	-	296	■	■								9:00	21:00
防災センター・防災展示ホール	防災センター・防災展示ホール	●	×	×	×	4,805	22.25	-	-	-	-	13.00	-	-	-	-	216	●	●								9:00	16:30
指定文化財	時の鐘	-	-	-	×	-	-	-	-	-	-	-	-	-	-	-	-	365	●	●							0:00	23:59
指定文化財	岩槻城門(黒門)	-	-	-	×	-	-	-	-	-	-	-	-	-	-	-	-	365	●	●							0:00	23:59
指定文化財	岩槻城門	-	-	-	×	-	-	-	-	-	-	-	-	-	-	-	-	365	●	●							0:00	23:59
指定文化財	橋樑の六角堂	-	-	-	×	-	-	-	-	-	-	-	-	-	-	-	-	365	●	●							0:00	23:59
指定文化財	見沼通船船体施設	-	-	-	×	-	-	-	-	-	-	-	-	-	-	-	-	1.00	365	●	●						9:00	17:00

※ 定休日：●…毎週、▲…隔週、■…その他

5.博物館等

施設類型 大分類 中分類 小分類	施設名	②建物状況					③利用状況					④運営状況																
		機能改善(ハ/Aフリー)					年間利用者数	1日当たり利用者数	年間利用可能コマ数	稼働率	運営方法					運営人員							運営日時					
		10	11	12	13	環境負荷低減					1	2	3	4	5	1	2	3	4	5	6	7	8	9	10	11	12	13
		自動ドア	手すり	点字のり	自然エネルギー・太陽光発電	(人)	(人/日)	(コマ)	(コマ)	(%)	運営方法	常勤職員	再任用職員	非常勤職員(所管課予算外)	臨時職員	臨時職員(所管課予算外)	委託職員	年間運営日数	月	日	曜	日	定休日	日	曜	日	開始時間	終了時間

■施設類型計

施設類型 大分類 中分類 小分類	施設名	②建物状況					③利用状況					④運営状況																	
		機能改善(ハ/Aフリー)					年間利用者数	1日当たり利用者数	年間利用可能コマ数	稼働率	運営方法					運営人員							運営日時						
		10	11	12	13	環境負荷低減					1	2	3	4	5	1	2	3	4	5	6	7	8	9	10	11	12	13	14
		自動ドア	手すり	点字のり	自然エネルギー・太陽光発電	(人)	(人/日)	(コマ)	(コマ)	(%)	運営方法	常勤職員	再任用職員	非常勤職員(所管課予算外)	臨時職員	臨時職員(所管課予算外)	委託職員	年間運営日数	月	日	曜	日	定休日	日	曜	日	開始時間	終了時間	
	博物館等	82.6%	65.2%	60.9%	8.7%	11,089	44	—	—	—	100.0%	2.33	0.75	0.57	—	0.23	1.01	—	206	—	—	—	—	—	—	—	—	—	—
	博物館等	100.0%	0.0%	50.0%	0.0%	106	1	—	—	100.0%	—	—	—	—	—	0.23	1.35	—	84	—	—	—	—	—	—	—	—	—	—
	博物館等	100.0%	100.0%	100.0%	33.3%	13,361	66	2	5	15.6%	100.0%	7.58	0.50	1.03	—	0.13	0.80	—	210	—	—	—	—	—	—	—	—	—	—
	科学館等	100.0%	50.0%	0.0%	0.0%	38,626	193	—	—	—	50.0%	1.13	9.00	—	—	—	—	—	226	—	—	—	—	—	—	—	—	—	—
	防災センター・防災展示ホール	100.0%	0.0%	100.0%	0.0%	4,805	22	—	—	—	100.0%	—	13.00	—	—	—	—	—	216	—	—	—	—	—	—	—	—	—	—
	指定文化財	100.0%	100.0%	100.0%	0.0%	—	—	—	—	—	100.0%	—	—	—	—	—	—	—	365	—	—	—	—	—	—	—	—	—	—
	博物館等	82.6%	65.2%	60.9%	8.7%	10,144	45	0	1	2.0%	95.7%	2.98	1.05	1.16	—	0.23	0.66	—	232	—	—	—	—	—	—	—	—	—	—

5.博物館等

施設類型	⑤防災状況																	⑥コスト状況							
	地域防災計画での位置付け					運営場所としての機能												収入				維持管理費			
	1	2	3	4	5	6	7	8	9	10	11	12	13	14	15	16	17	1	2	3	4	5	6	7	8
施設名	災害対策本部	避難場所	応急給水場所	医療救護所	物品備蓄倉庫	仮設住宅建設候補地	避難場所運営委員会	避難所の有無	通話設備	簡易トイレ	簡易トイレ	調理設備	代浴電源設備	冷暖房設備	入浴施設	取浴可能スペース	前庭水性	手数料	その他収入	収入計	燃料費【経常】	電気代【経常】	ガス代【経常】	上下水道代【経常】	
博物館・資料館	-	-	-	-	-	-	-	-	-	-	-	-	-	-	-	-	-	(千円)	(千円)	(千円)	(千円)	(千円)	(千円)	(千円)	(千円)
さいたま市立博物館	-	-	-	-	-	-	-	-	-	-	-	-	-	-	-	-	-	-	1,164	1,164	-	-	4,173	-	382
岩槻人形博物館	-	-	-	-	-	-	-	-	-	-	-	-	-	-	-	-	-	5,648	1,612	7,260	-	11,442	-	771	
岩槻郷土資料館	-	-	-	-	-	-	-	-	-	-	-	-	-	-	-	-	-	-	4	4	18	450	-	38	
岩槻郷土資料館	-	-	-	-	-	-	-	-	-	-	-	-	-	-	-	-	-	-	-	-	-	52	-	21	
浦和博物館	-	-	-	-	-	-	-	-	-	-	-	-	-	-	-	-	-	-	1	1	-	502	-	269	
浦和くらしの博物館民家園	-	-	-	-	-	-	-	-	-	-	-	-	-	-	-	-	-	-	507	507	-	1,081	-	37	
鴻沼資料館	-	-	-	-	-	-	-	-	-	-	-	-	-	-	-	-	-	-	4	4	-	92	-	14	
旧高野家離座敷	-	-	-	-	-	-	-	-	-	-	-	-	-	-	-	-	-	-	-	-	-	6	-	23	
旧坂屋家住宅跡沼くらしの館	-	-	-	-	-	-	-	-	-	-	-	-	-	-	-	-	-	-	8	8	36	775	-	36	
与野郷土資料館	-	-	-	-	-	-	-	-	-	-	-	-	-	-	-	-	-	-	224	224	-	1,559	-	7	
土器の館	-	-	-	-	-	-	-	-	-	-	-	-	-	-	-	-	-	1	116	117	-	786	17	54	
与野文化財資料室	-	-	-	-	-	-	-	-	-	-	-	-	-	-	-	-	-	8	-	8	-	1,573	-	32	
うらわ美術館	-	-	-	-	-	-	-	-	-	-	-	-	-	-	-	-	-	1,578	1,303	2,881	-	11,710	-	100	
大宮造幣美術館	-	-	-	-	-	-	-	-	-	-	-	-	-	-	-	-	-	3,893	2,946	6,839	-	2,674	786	285	
漫画美術館	-	-	-	-	-	-	-	-	-	-	-	-	-	-	-	-	-	-	49	49	-	860	-	75	
青少年宇宙科学館	-	-	-	-	-	-	-	-	-	-	-	-	-	-	-	-	-	4,558	6,153	10,711	-	6,160	2,243	1,380	
宇宙劇場	-	-	-	-	-	-	-	-	-	-	-	-	-	-	-	-	-	11,231	1,150	12,381	-	1,593	-	130	
防災センター防災展示ホール	-	-	-	-	-	-	-	-	-	-	-	-	-	-	-	-	-	-	-	-	280	1,633	-	371	
指定文化財	-	-	-	-	-	-	-	-	-	-	-	-	-	-	-	-	-	-	-	-	-	2	-	-	
岩槻城門(黒門)	-	-	-	-	-	-	-	-	-	-	-	-	-	-	-	-	-	-	-	-	-	-	-	-	
岩槻城門	-	-	-	-	-	-	-	-	-	-	-	-	-	-	-	-	-	-	-	-	-	-	-	-	
橋樑の穴部室	-	-	-	-	-	-	-	-	-	-	-	-	-	-	-	-	-	-	-	-	-	-	-	-	
見沼通船船体船施設	-	-	-	-	-	-	-	-	-	-	-	-	-	-	-	-	-	-	-	-	-	-	-	27	

※ 「○」指定または保有、「▲」(冷暖期)・施設の一部に保有、「▲」(入浴施設)・シャワー(温水)のみ保有」を表す。

5.博物館等

施設類型	⑤防災状況																	⑥コスト状況							
	施設名																	収入							
	地域防災計画での位置付け																	維持管理費							
大分類	1	2	3	4	5	6	7	8	9	10	11	12	13	14	15	16	17	1	2	3	4	5	6	7	8
中分類	災害対策本部	避難場所	緊急給水場所	医療救護所	拠点備蓄倉庫	仮設住宅建設候補地	避難場所運営委員会	備蓄の有無	通信設備	簡易トイレ	簡易トイレ	調理設備	代用電源設備	非常用設備	入浴施設	取容スペース	前風水性	使用料	手数料	その他収入	収入計	燃料費【経常】	電気代【経常】	ガス代【経常】	上下水道代【経常】
細分類																		(千円)	(千円)	(千円)	(千円)	(千円)	(千円)	(千円)	(千円)
施設類型計	■施設類型計																	⑥コスト状況							
	施設名																	収入							
	地域防災計画での位置付け																	維持管理費							
大分類	1	2	3	4	5	6	7	8	9	10	11	12	13	14	15	16	17	1	2	3	4	5	6	7	8
中分類	災害対策本部	避難場所	緊急給水場所	医療救護所	拠点備蓄倉庫	仮設住宅建設候補地	避難場所運営委員会	備蓄の有無	通信設備	簡易トイレ	簡易トイレ	調理設備	代用電源設備	非常用設備	入浴施設	取容スペース	前風水性	使用料	手数料	その他収入	収入計	燃料費【経常】	電気代【経常】	ガス代【経常】	上下水道代【経常】
細分類																		(千円)	(千円)	(千円)	(千円)	(千円)	(千円)	(千円)	(千円)
施設類型計	■施設類型計																	⑥コスト状況							
	施設名																	収入							
	地域防災計画での位置付け																	維持管理費							
博物館等																		博物館、資料館	[平均]	[平均]	[平均]	[平均]	[平均]	[平均]	[平均]
																		文化財資料室	585	352	917	5	2,013	1,180	157
																		美術館等	1,824	1,433	3,256	63	5,081	282	153
																		科学館等	7,895	3,652	11,546	280	3,877	1,122	780
																		防災センター-防災展示ホール	-	-	-	-	280	1,633	371
																		指定文化財	-	-	-	-	-	62	-
																		博物館等	1,170	663	1,833	15	2,062	132	188

5.博物館等

施設類型		⑥コスト状況 維持管理費																					
		9	10	11	12	13	建物管理委託料			16	17	18	19	20	21	22	23	24	25				
大分類	中分類	小分類	施設名	修繕料 【経常】	修繕料 【臨時】	役員報酬 (建物関係 料) 【経常】	施設等保守 管理委託 【経常】	施設等保守 委託 【臨時】	その他委託 料 (維持管理) 【経常】	その他委託 料 (維持管理) 【臨時】	使用料及び 賃借料 【経常】	使用料及び 賃借料 【臨時】	工事請負費 【臨時】	公有財産・ 備品購入費 【経常】	公有財産・ 備品購入費 【臨時】	負担金等 (維持管理) 【経常】	負担金等 (維持管理) 【臨時】	その他 (維持管理) 【経常】	その他 (維持管理) 【臨時】	維持管理費 計			
市民 利用 施設	市民 文化 施設	博物 館等	さいたま市立博物館	1,257	-	-	9,727	-	1,012	-	2,508	-	-	171	-	-	-	186	-	-	19,397		
			岩槻人形博物館	-	-	-	9,129	-	35,490	-	1,196	-	-	-	448	-	8	-	-	-	-	56,484	
市民 利用 施設	市民 文化 施設	博物 館等	岩槻郷土資料館	-	-	-	1,059	-	-	112	-	-	-	-	-	-	-	10	-	-	1,687		
			岩槻源運番館	-	2,272	-	1,983	-	-	-	-	-	-	-	-	-	-	-	-	-	-	4,328	
			浦和博物館	-	-	-	524	-	-	5,605	492	-	-	-	-	-	939	-	-	46	-	8,409	
			浦和くらしの博物館民衆園	1,217	-	-	6,541	-	94	2,550	402	-	-	-	-	-	-	-	-	97	106	12,105	
			鴻沼資料館	560	-	-	308	-	-	-	-	-	-	-	-	-	-	-	-	10	-	984	
			旧高野家離座敷	-	-	-	102	-	-	-	-	-	-	-	-	-	-	-	-	-	-	131	
			旧坂屋家住宅黒沼くらしく館	428	-	-	2,103	-	106	488	-	-	-	-	-	-	-	-	-	20	-	3,992	
			与野郷土資料館	-	-	-	16,528	-	341	106	-	-	-	-	-	-	127	-	-	-	-	47	18,715
			土器の館	-	-	18	3,052	7,821	-	-	-	66	-	-	-	-	-	-	-	12	-	-	11,826
			与野文化財資料室	281	2,289	10	5,122	-	-	-	-	-	-	-	-	-	-	-	-	12	-	-	9,629
			市民 利用 施設	市民 文化 施設	美術 館等	うらら美術館	2,346	-	143	5,874	-	-	1,270	-	-	-	3,406	6,872	4,774	-	-	-	-
大宮芸術美術館	253	-				-	25,900	-	-	5,190	-	2,178	-	-	-	-	-	-	-	-	-	37,266	
漫画美術館	1,416	-				-	2,551	-	330	-	1,253	-	206	-	-	-	-	-	-	-	-	6,691	
青少年宇宙科学館	1,864	-				-	35,849	-	-	88	-	-	-	-	-	-	10	-	-	-	-	47,604	
市民 利用 施設	市民 文化 施設	科学 館等	宇宙劇場	235	-	-	5,780	-	-	249	-	-	-	-	-	84,186	-	-	-	-	92,173		
			防災センター防災展示ホール	318	-	-	4,027	-	-	-	-	-	-	-	-	-	42	-	-	-	-	6,671	
			時の鐘	640	-	11	282	-	-	-	453	-	-	-	-	-	-	-	4	-	-	1,382	
			岩槻城門(黒門)	-	-	2	-	-	-	-	-	-	-	-	-	-	-	-	-	-	-	2	
			岩槻城門	-	-	1	-	-	-	-	-	-	-	-	-	-	-	-	-	-	-	1	
市民 利用 施設	市民 文化 施設	歴史 館等	櫓橋の六部堂	-	-	1	-	-	-	-	-	-	-	-	-	-	-	-	-	1			
			見沼通船船体施設	-	-	13	2,717	-	-	-	-	-	-	-	-	-	-	-	-	-	-	3,085	



5.博物館等

施設類型 大分類 中分類 小分類	施設名	⑥コスト状況																	
		維持管理費																	
		9	10	11	12	13	14	15	16	17	18	19	20	21	22	23	24	25	
		修繕料【経常】	修繕料【臨時】	役務費(建物保険料)【経常】	施設等保守管理委託【経常】	施設等保守管理委託【臨時】	建設設計等委託【経常】	建設設計等委託【臨時】	その他委託料(維持管理)【経常】	その他委託料(維持管理)【臨時】	使用料及び賃借料【経常】	使用料及び賃借料【臨時】	工事請負費【臨時】	公有財産・備品購入費【経常】	公有財産・備品購入費【臨時】	負担金等(維持管理)【経常】	負担金等(維持管理)【臨時】	その他(維持管理)【臨時】	維持管理費計
		(千円)	(千円)	(千円)	(千円)	(千円)	(千円)	(千円)	(千円)	(千円)	(千円)	(千円)	(千円)	(千円)	(千円)	(千円)	(千円)	(千円)	(千円)

■施設類型計

施設類型 大分類 中分類 小分類	施設名	⑥コスト状況																	
		維持管理費																	
		9	10	11	12	13	14	15	16	17	18	19	20	21	22	23	24	25	
		修繕料【経常】	修繕料【臨時】	役務費(建物保険料)【経常】	施設等保守管理委託【経常】	施設等保守管理委託【臨時】	建設設計等委託【経常】	建設設計等委託【臨時】	その他委託料(維持管理)【経常】	その他委託料(維持管理)【臨時】	使用料及び賃借料【経常】	使用料及び賃借料【臨時】	工事請負費【臨時】	公有財産・備品購入費【経常】	公有財産・備品購入費【臨時】	負担金等(維持管理)【経常】	負担金等(維持管理)【臨時】	その他(維持管理)【臨時】	維持管理費計
		[平均]	[平均]	[平均]	[平均]	[平均]	[平均]	[平均]	[平均]	[平均]	[平均]	[平均]	[平均]	[平均]	[平均]	[平均]	[平均]	[平均]	[平均]
		(千円)	(千円)	(千円)	(千円)	(千円)	(千円)	(千円)	(千円)	(千円)	(千円)	(千円)	(千円)	(千円)	(千円)	(千円)	(千円)	(千円)	(千円)
	博物館等	470	198	9	6,050	340	1,605	373	603	-	-	-	131	194	3,962	208	17	8	16,567
	博物館	346	227	-	4,800	-	3,660	858	531	-	-	-	62	107	1	-	37	20	12,823
	文化財資料館	141	1,150	14	4,087	3,911	-	-	33	-	-	-	-	-	-	-	12	-	10,728
	美術館等	1,338	-	48	11,442	-	110	-	2,571	-	-	-	795	1,135	2,291	1,591	-	-	26,817
	科学館等	1,050	-	-	20,815	-	-	-	169	-	-	-	-	-	42,088	-	-	-	69,889
	防災センター・防災展示ホール	318	-	-	4,027	-	-	-	-	-	-	-	-	-	42	-	-	-	6,671
	指定文化財	128	-	6	600	-	-	-	91	-	-	-	-	-	-	-	1	-	892

5.博物館等

施設類型	⑥コスト状況										⑦コスト指標								
	大分類	中分類	小分類	事業運営費				減価償却費		総コスト	指定管理料	収支差額	1	2	3	4	5	6	7
				26 人件費計 (概算)	27 その他事業 運営費	28 事業運営費 計	29 減価償却費	30 総コスト (支出計)	31 指定管理料 (参考)	32 収支差額 (支出計-収 入計)	臨時経費 を除外した 総コスト	利用人当り 総コスト	利用件当り 総コスト	床面積当り 総コスト	総コストに占 める使用料 等収入の割 合	臨時経費 を除外した 総コスト に占める 使用料等 収入の割 合	臨時経費 を除外した 総コスト に占める 使用料等 収入の割 合	臨時経費 を除外した 総コスト に占める 使用料等 収入の割 合	臨時経費 を除外した 総コスト に占める 使用料等 収入の割 合
市民 利用 施設	市民 文化 施設	市民 文化 施設	市民 文化 施設	28 人件費計 (概算)	27 その他事業 運営費	28 事業運営費 計	29 減価償却費	30 総コスト (支出計)	31 指定管理料 (参考)	32 収支差額 (支出計-収 入計)	臨時経費 を除外した 総コスト	利用人当り 総コスト	利用件当り 総コスト	床面積当り 総コスト	総コストに占 める使用料 等収入の割 合	臨時経費 を除外した 総コスト に占める 使用料等 収入の割 合	臨時経費 を除外した 総コスト に占める 使用料等 収入の割 合	臨時経費 を除外した 総コスト に占める 使用料等 収入の割 合	
博物館・資料館	博物館等	博物館等	博物館等	88,446	8,329	96,775	8,392	124,554	-	123,390	124,554	5,75	-	53,45	0.9%	13,397	8.32		
				78,211	52,661	130,872	63,988	253,344	-	246,064	253,344	8.13	-	124,886	2.9%	58,484	28.82		
				7,407	146	7,553	-	9,240	-	9,236	9,240	3.51	-	15,688	0.0%	1,687	2.86		
				2,571	49	2,620	59	7,007	-	7,007	4,735	1.11	-	40,29	-	2,056	17.49		
				17,725	1,255	18,980	1,643	29,032	-	29,031	22,446	113.94	-	49,22	0.0%	1,823	4.00		
				24,080	560	24,670	8,359	45,134	-	44,627	42,498	1.03	-	46,84	1.2%	9,469	10.44		
				1,102	38	1,140	-	2,124	-	2,120	2,124	9.36	-	4,92	0.2%	984	2.28		
				245	-	245	296	672	-	672	672	1.49	-	20,38	-	131	3.97		
				25,946	493	26,439	-	30,431	-	30,423	30,325	6.12	-	64,25	0.0%	3,886	8.23		
				8,266	644	8,910	2,176	29,801	-	29,577	29,286	-	-	40,34	-	18,200	25.07		
				1,836	37	1,873	3,646	17,345	-	17,228	9,524	44.92	-	16,03	1.2%	4,005	6.74		
				5,459	60	5,519	-	15,148	-	15,140	12,649	-	-	7,94	0.1%	7,330	4.53		
				74,804	34,317	109,121	41,625	187,241	-	184,380	179,061	19.89	25,580	76,23	1.6%	28,315	12.05		
				103,500	43,873	147,373	4,838	189,477	-	182,638	189,477	9.44	-	126,49	3.6%	37,266	24.88		
				28,416	6,591	35,007	1,113	42,811	-	42,762	42,811	3.87	-	92,86	0.1%	6,691	14.51		
				98,628	13,641	112,269	-	159,873	-	149,182	159,873	3.87	-	25,33	6.7%	47,604	7.54		
				106,728	22,482	129,210	66,735	288,118	123,089	275,737	288,118	8.01	-	119,65	4.3%	92,173	38.28		
				45,643	-	45,643	4,569	65,497	-	65,497	65,497	13.63	-	69,75	-	6,671	7.10		
				-	4	4	-	1,396	-	1,396	1,396	-	-	46,15	-	1,392	46.02		
				-	-	-	-	2	-	2	2	-	-	0,04	-	2	0.04		
				-	-	-	-	1	-	1	1	-	-	0,19	-	1	0.19		
				-	-	-	-	1	-	1	1	-	-	0,17	-	1	0.17		
				-	-	-	-	3,085	-	3,085	3,085	-	-	76,63	-	3,085	76.63		

5.博物館等

施設類型 大分類 中分類 小分類	施設名	⑥コスト状況						⑦コスト指標								
		事業運営費			減価償却費 総コスト	指定管理料		収支差額		1 臨時経費 を除外 総コスト	2 利用人当 り総コスト	3 利用人当 り総コスト	4 採面積当 り総コスト	5 総コストに 占める 費用料 等収入の 割合	6 臨時経費 を除外 維持管 理費	7 採面積当 り維持管 理費
		26 人件費計 (概算)	27 その他事業 運営費	28 事業運営費 計		29 減価償却費	30 総コスト (支出計)	31 指定管理料 (参考)	32 収支差額 (支出計-収 入計)							
■施設類型計		[平均] (千円)	[平均] (千円)	[平均] (千円)	(千円)	(千円)	(千円)	(千円)	(千円)	(千円)	(千円)	(千円)	(%)	(千円)	(千円)	
博物館等		[平均] (千円)	[平均] (千円)	[平均] (千円)	(千円)	(千円)	(千円)	(千円)	(千円)	(千円)	(千円)	(千円)	(%)	(千円)	(千円)	
	博物館・資料館	25,401	6,420	31,820	8,490	53,134	-	52,217	51,923	15,04	-	46,02	0.5%	11,612	11.15	
	文化財資料室	3,648	49	3,696	1,823	16,246	-	16,194	11,186	22,46	-	11,98	0.6%	5,688	5.63	
	美術館等	66,907	28,260	97,167	15,869	139,843	-	136,567	137,117	11,07	8,526.74	98.53	1.8%	24,091	17.15	
	科学館等	102,678	18,092	120,740	33,368	223,996	61,545	212,450	223,996	5,94	-	72,49	5.5%	68,889	22.91	
	防災センター 防災展示ホール	45,643	-	45,643	4,569	65,497	-	65,497	65,497	13,63	-	69,75	-	6,671	7.10	
	指定文化財	-	1	1	-	893	-	893	893	-	-	24,64	-	892	24.61	
	博物館等	31,262	8,052	39,314	9,019	65,275	5,352	63,442	63,952	11,06	1,112.18	46,80	1.0%	15,245	15.22	

6.社会教育系その他施設

施設類型	①施設状況										②建物状況									
	施設名	所在地	2 開設年	3 延床面積 (㎡)	4 敷地面積 (㎡)	5 所有面積 (㎡)	6 複合施設 区分	7 建物保有 状況	8 土地保有 状況	9 駐車可能 台数 (台)	10 駐車可能 台数 (車椅子利 用者用)	建物状況			機能改善			機能改善(バリアフリー)		
												1 建築年	2 築年数	3 構造	4 耐震診断	5 耐震補強	6 アスベスト 対策 対策	7 エレベーター 身障者用	8 トイレ 身障者用	9 重い手用 スロープ
市民利用施設	男女共同参画推進センター	大宮区桜木町1丁目10番18	H16	563	-	155	複合	区分所有	一部所有	-	-	H15	17	S	-	●	●	●	-	
市民文化施設	人権教育集会所	東沼区大字南中丸1370番5	S62	378	881	881	単独	所有	所有	13	1	S61	35	W	-	●	x	●	●	
市民文化施設	生涯学習集会所	岩槻区大字南中丸120番2	H23	159	324	324	単独	所有	所有	3	1	H22	11	S	-	-	-	●	●	
市民文化施設	若者自立支援ルーム(桜木)	大宮区桜木町2丁目227番	H25	315	833	833	単独	所有	所有	-	-	H9	23	S	-	●	-	-	●	
市民文化施設	若者自立支援ルーム(南浦和)	南区南浦和2丁目27番16号	R2	499	233	233	単独	所有	所有	1	-	R1	2	S	-	●	●	●	●	
市民文化施設	グリーンライフ菊花キャンプ場	東沼区大字南中丸975番2	S54	18	26,435	25,232	単独	所有	一部所有	10	-	S54	41	W	-	●	-	x	x	

※ 機能改善:●…対応済、▲…対応中、「-」…対応不要、「x」…未対応を表す。

■施設類型計

施設類型	①施設状況										②建物状況									
	施設名	所在地	2 開設年	3 延床面積 (㎡)	4 敷地面積	5 所有面積	6 複合施設 区分	7 建物保有 状況	8 土地保有 状況	9 駐車可能 台数 (台)	10 駐車可能 台数 (車椅子利 用者用)	建物状況			機能改善			機能改善(バリアフリー)		
												1 建築年	2 築年数	3 構造	4 耐震診断	5 耐震補強	6 アスベスト 対策 対策	7 エレベーター 身障者用	8 トイレ 身障者用	9 重い手用 スロープ
市民利用施設	男女共同参画施設	1	563	-	-	-	-	-	-	0	0	-	-	-	-	100.0%	100.0%	100.0%	100.0%	
市民利用施設	人権教育集会所	2	269	-	-	-	-	-	8	1	-	-	-	-	100.0%	100.0%	100.0%	100.0%		
市民利用施設	青少年活動施設	3	277	-	-	-	-	-	4	0	-	-	-	-	100.0%	100.0%	100.0%	66.7%		
社会教育系その他施設		6	322	-	-	-	-	-	5	0	-	-	-	-	100.0%	100.0%	100.0%	83.3%		

6.社会教育系その他施設

施設類型	②建物状況				③利用状況				④運営状況																						
	機能改善(小/アフリカ)		環境負荷低減		1 年間利用者数 (人)	2 1日当たり利用者数 (人/日)	3 年間利用件数 (件)	4 1日当たり利用件数 (件/日)	運営人員																						
	10 自動ドア	11 手すり	12 点字アフリカ	13 環境負荷低減 自然エネルギー 太陽光発電					1 運営方法	2 常勤職員	3 専任職員	4 非常勤職員 (所管課 字算外)	5 非常勤職員 (所管課 字算外)	6 臨時職員	7 臨時職員 (所管課 字算外)	8 委託職員	9 年間運営日数	運営日時													
大分類	中分類	小分類	施設名	10	11	12	13	1	2	3	4	1	2	3	4	5	6	7	8	9	10	11	12	13	14	15	16	17	18		
市民利用施設	市民文化施設	公民館	男女共同参画推進センター	-	-	●	×	13,106	55.30	-	-	直営	5.00	(人)	1.75	(人)	-	1.16	0.98	-	237									9:00	21:00
		公民館	五反田公民館	●	●	●	×	4,768	24.08	330	1.67	直営	-	(人)	-	1.50	-	-	1.44	0.12	198	■							9:00	21:00	
		公民館	児童館	●	●	●	×	2,309	11.66	383	1.93	直営	-	(人)	-	1.50	-	-	0.89	0.16	198	■							9:00	21:00	
		公民館	若者自立支援ルーム(桜木)	-	●	●	×	2,400	15.89	-	-	直営	-	(人)	-	-	-	-	-	6.00	151							●	●	10:00	17:00
		公民館	若者自立支援ルーム(南浦和)	●	●	●	×	1,322	8.75	-	-	直営	-	(人)	-	-	-	-	-	5.00	151							●	●	10:00	17:00
		公民館	グリーンライフ菊花キャンプ場	-	-	-	×	1,205	4.94	-	-	直営	-	(人)	-	-	-	-	-	-	244								9:00	16:00	

※ 定休日:●…毎週、「▲」…隔週、「■」…その他

■施設類型計

施設類型	②建物状況				③利用状況				④運営状況																					
	機能改善(小/アフリカ)		環境負荷低減		1 年間利用者数 (人)	2 1日当たり利用者数 (人/日)	3 年間利用件数 (件)	4 1日当たり利用件数 (件/日)	運営人員																					
	10 自動ドア	11 手すり	12 点字アフリカ	13 環境負荷低減 自然エネルギー 太陽光発電					1 運営方法	2 常勤職員	3 専任職員	4 非常勤職員 (所管課 字算外)	5 非常勤職員 (所管課 字算外)	6 臨時職員	7 臨時職員 (所管課 字算外)	8 委託職員	9 年間運営日数	運営日時												
大分類	中分類	小分類	施設名	10	11	12	13	1	2	3	4	1	2	3	4	5	6	7	8	9	10	11	12	13	14	15	16	17	18	
社会教育系その他施設			男女共同参画施設	100.0%	100.0%	100.0%	0.0%	13106	55	0	0	[直営] 100.0%	5.00	[平均] 1.75	(人)	-	1.16	0.98	-	237										
			人権教育集会所	100.0%	100.0%	100.0%	0.0%	3,539	18	357	2	100.0%	-	[平均] 1.50	(人)	-	-	1.17	0.14	198										
			青少年活動施設	100.0%	100.0%	100.0%	0.0%	1,642	10	-	-	100.0%	-	[平均] 0.29	(人)	-	-	-	3.07	182										
			社会教育系その他施設	100.0%	100.0%	100.0%	0.0%	4,185	20	119	1	100.0%	0.83	[平均] 0.29	(人)	-	0.19	0.55	1.88	197										

6.社会教育系その他施設

施設類型	施設名	⑤防災状況																	⑥コスト状況						
		地域防災計画での位置付け																	収入						
		1	2	3	4	5	6	7	8	9	10	11	12	13	14	15	16	17	1	2	3	4	5	6	7
市民利用施設	男女共同参画推進センター	-	-	-	-	-	-	-	-	-	-	-	○	○	-	-	A	244	-	94	338	-	877	-	-
市民文化施設	五反田会館	-	-	-	-	-	-	-	-	-	-	-	-	○	-	-	A	-	-	33	33	-	570	393	34
市民文化施設	生涯学習会館	-	-	-	-	-	-	-	-	-	-	-	-	○	-	-	A	-	-	9	9	19	389	-	23
市民文化施設	若者自立支援ルーム(桜木)	-	-	-	-	-	-	-	-	-	-	-	-	○	-	-	A	-	-	-	-	-	378	-	24
市民文化施設	若者自立支援ルーム(南浦和)	-	-	-	-	-	-	-	-	-	-	-	-	○	-	-	A	-	-	-	-	-	748	-	247
市民文化施設	グリーンライフ雑花キャンプ場	-	-	-	-	-	-	-	-	-	-	-	-	-	-	-	A	-	-	-	-	-	40	-	221

※「○」…指定または保有、「▲」…非指定、「△」…入浴施設…シャワー(温水)のみ保有」を表す。

■施設類型計

施設類型計	⑤防災状況																	⑥コスト状況							
	地域防災計画での位置付け																	収入							
	1	2	3	4	5	6	7	8	9	10	11	12	13	14	15	16	17	1	2	3	4	5	6	7	8
市民利用施設	男女共同参画施設	-	-	-	-	-	-	-	-	-	-	-	100.0%	100.0%	-	-	-	244	-	94	338	-	877	-	-
市民利用施設	生涯学習会館	-	-	-	-	-	-	-	-	-	-	-	100.0%	100.0%	-	-	-	-	-	21	21	10	480	197	29
市民利用施設	青少年活動施設	-	-	-	-	-	-	-	-	-	-	-	66.7%	66.7%	-	-	-	-	-	-	-	-	389	-	164
市民利用施設	社会教育系その他施設	-	-	-	-	-	-	-	-	-	-	16.7%	16.7%	83.3%	83.3%	-	-	40.67	-	23	83	3	500	66	92

6.社会教育系その他施設

施設類型	施設名	⑥コスト状況 維持管理費																		
		維持管理費																		
		建物管理委託料																		
大分類	中分類	小分類	9	10	11	12	13	14	15	16	17	18	19	20	21	22	23	24	25	
			修繕料 【経常】 (千円)	修繕料 【臨時】 (千円)	役員費 (建物保 険料) 【経常】 (千円)	施設等保 守委託 【経常】 (千円)	建設等 委託 【臨時】 (千円)	その他委託 料 (維持管 理)【経 常】 (千円)	その他委託 料 (維持管 理)【臨 時】 (千円)	使用料及び 賃借料 【経常】 (千円)	使用料及び 賃借料 【臨時】 (千円)	工事請負費 【臨時】 (千円)	公有財産・ 備品購入費 【経常】 (千円)	公有財産・ 備品購入費 【臨時】 (千円)	負担金等 (維持管 理)【経 常】 (千円)	負担金等 (維持管 理)【臨 時】 (千円)	その他 (維持管 理)【経 常】 (千円)	その他 (維持管 理)【臨 時】 (千円)	維持管理費 計 (千円)	
市民利用施設	市民文化施設	男女共同参画施設	-	-	-	-	-	-	-	616	-	-	-	-	-	11,387	14,538	-	-	27,418
		人権教育集会所	-	-	-	2,571	4,158	-	-	295	-	-	-	-	-	-	-	10	-	8,031
		生涯学習集会所	-	-	-	2,237	-	-	-	544	-	-	-	-	-	-	-	-	-	3,212
		青少年活動施設	-	295	-	356	-	-	-	13,997	-	-	-	-	-	-	-	-	-	15,050
		若者自立支援ルーム(南浦和)	-	-	-	370	-	-	-	-	-	-	-	385	-	-	172	-	-	1,922
		グリーンライフ菊花キャンパス	616	-	-	3,003	-	-	-	-	-	-	-	220	-	-	-	1,804	-	5,904

■施設類型計

施設類型	施設名	⑥コスト状況 維持管理費																		
		維持管理費																		
		建物管理委託料																		
大分類	中分類	小分類	9	10	11	12	13	14	15	16	17	18	19	20	21	22	23	24	25	
			修繕料 【経常】 (千円)	修繕料 【臨時】 (千円)	役員費 (建物保 険料) 【経常】 (千円)	施設等保 守委託 【経常】 (千円)	建設等 委託 【臨時】 (千円)	その他委託 料 (維持管 理)【経 常】 (千円)	その他委託 料 (維持管 理)【臨 時】 (千円)	使用料及び 賃借料 【経常】 (千円)	使用料及び 賃借料 【臨時】 (千円)	工事請負費 【臨時】 (千円)	公有財産・ 備品購入費 【経常】 (千円)	公有財産・ 備品購入費 【臨時】 (千円)	負担金等 (維持管 理)【経 常】 (千円)	負担金等 (維持管 理)【臨 時】 (千円)	その他 (維持管 理)【経 常】 (千円)	その他 (維持管 理)【臨 時】 (千円)	維持管理費 計 (千円)	
市民利用施設	市民文化施設	男女共同参画施設	-	-	-	-	-	-	-	616	-	-	-	-	-	11,387	14,538	-	-	27,418
		人権教育集会所	205	98	-	1,243	-	-	-	4,666	-	-	202	-	-	-	57	601	-	7,625
		青少年活動施設	103	49	-	1,423	693	-	-	2,575	-	-	101	-	1,888	2,452	302	-	-	10,256

6.社会教育系その他施設

大分類	中分類	小分類	施設名	⑥コスト状況				⑦コスト指標									
				事業運営費		増価償却費	総コスト	指定管理料	収支差額	1	2	3	4	5	6	7	
				26	27												28
市民利用施設	市民文化施設	公民館	男女共同参画推進センター	51,605	321	51,926	12,633	91,977	-	91,639	77,439	5,91	-	137,66	0.4%	12,880	22.90
			人権教育集会所	7,641	-	7,641	3,700	19,372	-	19,339	15,214	3,19	46,10	40,25	0.2%	3,873	10.25
			生涯学習集会所	5,644	-	5,644	1,688	10,544	-	10,535	10,544	4,57	27,53	66,31	0.1%	3,212	20.20
			若者自立支援ルーム(桜木)	-	-	-	2,361	17,411	-	17,411	17,116	7,13	-	54,34	-	14,755	46.84
			若者自立支援ルーム(南浦和)	-	-	-	7,173	9,095	-	9,095	8,923	6,75	-	17,88	-	1,750	3.51
			グリーンライフ菊花キャンパス	-	-	-	-	5,904	-	5,904	5,904	4,90	-	328,00	-	5,904	328.00

■施設類型計

施設類型計	⑥コスト状況				⑦コスト指標									
	事業運営費		増価償却費	総コスト	指定管理料	収支差額	1	2	3	4	5	6	7	
	26	27												28
男女共同参画施設	[平均]	[平均]	[平均]	[平均]	[平均]	[平均]	[平均]	[平均]	[平均]	[平均]	[平均]	[平均]	[平均]	
人権教育集会所	51,605	321	51,926	12,633	91,977	-	91,639	77,439	5,91	-	137,66	0.4%	12,880	22.90
生涯学習集会所	6,643	-	6,643	2,694	14,958	-	14,937	12,879	3,88	38,82	53,28	0.2%	3,543	15.22
青少年活動施設	-	-	-	3,178	10,803	-	10,803	10,646	6,26	-	133,41	-	7,470	126.12
社会教育系その他施設	10,815	54	10,869	4,592	25,717	-	25,654	22,523	5,41	12,27	107,41	0.1%	7,062	71.95



7.体育館等

施設類型	①施設状況										②建物状況											
	施設名										建物状況			耐震性			機能改善					
	1	2	3	4	5	6	7	8	9	10	1	2	3	4	5	6	7	8	9			
大分類	中分類	小分類	所在地	開設年	延床面積	敷地面積	所有面積	複合施設区分	建物保有状況	土地保有状況	駐車可能台数	駐車可能台数(車椅子利用者用)	建築年	築年数	構造	耐震診断	耐震補強	アスベスト対策	重い守用エレベータ	身障者用トイレ	重い守用スロープ	
市民利用施設	スポーツレクリエーション施設	体育館	記念総合体育館	校区道場4丁目3番1	H15	17,072	(㎡)	-	単独	所有	その他	-	5	H14	18	SRC	-	●	●	●	●	●
			浦和区駒場2丁目5番6	S49	7,830	14,053	14,053	単独	所有	所有	70	1	S48	47	RC	実施済	●	●	x	x	●	
			大宮体育館	見沼区大和田町1丁目305番	S53	8,921	-	単独	所有	その他	153	-	S53	42	RC	実施済	●	●	x	x	x	
			与野体育館	中央区下落合5丁目8番10	S41	2,904	4,673	4,673	単独	所有	33	1	S41	54	RC	実施済	●	●	x	x	●	
			浦和区体育館	校区大字下大久保10番1	S55	2,115	5,705	5,705	単独	所有	55	3	S54	41	RC	実施済	●	●	x	x	●	
			大宮武道館	見沼区駒場12番36	H3	6,463	12,314	12,314	単独	所有	238	2	H2	30	RC	-	-	●	x	●	●	
			八王子スポーツ施設	中央区八王子4丁目1番10	H7	288	19,619	19,619	単独	所有	31	-	H7	25	その他	-	-	●	x	x	-	
			大原サッカー場	浦和区大原3丁目4番102	H15	1,403	36,991	36,991	単独	所有	100	2	H6	26	RC	-	-	●	x	x	●	
			西大宮サッカー場	西区西大宮4丁目25番3ほか	H24	206	-	-	単独	所有	25	1	H24	8	S	-	-	●	x	x	-	
			宝来グラウンド・ゴルフ場	西区大字宝来125番1	H30	65	9,613	9,613	単独	所有	65	2	H29	4	S	-	-	●	-	-	●	

※ 機能改善：●…対応済、●…対応中、「▲」…対応不要、「x」…未対応を表す。

■施設類型計

施設類型	①施設状況										②建物状況								
	施設名										建物状況			耐震性			機能改善		
	1	2	3	4	5	6	7	8	9	10	1	2	3	4	5	6	7	8	9
施設数	開設年	延床面積	敷地面積	所有面積	複合施設区分	建物保有状況	土地保有状況	駐車可能台数	駐車可能台数(車椅子利用者用)	建築年	築年数	構造	耐震診断	耐震補強	アスベスト対策	重い守用エレベータ	身障者用トイレ	重い守用スロープ	
体育館	5	-	7,768	-	-	-	-	62	2	-	-	-	100.0%	100.0%	100.0%	20.0%	40.0%	80.0%	
武道館	1	-	6,463	-	-	-	-	238	2	-	-	-	100.0%	100.0%	100.0%	0.0%	100.0%	100.0%	
スポーツ施設	4	-	491	-	-	-	-	55	1	-	-	-	100.0%	100.0%	100.0%	25.0%	25.0%	100.0%	
体育館等	10	-	4,727	-	-	-	-	77	2	-	-	-	100.0%	100.0%	100.0%	20.0%	40.0%	90.0%	

7.体育館等

施設類型	施設名	②建物状況				③利用状況				④運営状況																											
		機能改善(ハリアフリー)		環境負荷低減		1 年間利用者数	2 1日当たり 利用者数 (人/日)	3 年間利用 件数 (件)	4 1日当たり 利用件数 (件/日)	運営人員																											
		10 自動ドア	11 手すり	12 点字ブレイク	13 自然エネルギー・太陽光発電					1	2	3	4	運営人員																							
		10	11	12	13	1	2	3	4	1	2	3	4	5	6	7	8	9	運営人員																		
大分類	中分類	小分類	細分類	施設名	10	11	12	13	1	2	3	4	1	2	3	4	5	6	7	8	9	10	11	12	13	14	15	16	17	18							
市民利用施設	体育館	体育館等	体育館	記念総合体育館	●	●	●	×	205,596	747,62	111,749	408,36	指定管理 (利用料金)	11,00	-	65,00	-	7,20	-	275	(日)	275	9,00	21,00	9,00	21,00	9,00	21,00	9,00	21,00	9,00	21,00					
				浦和駒場体育館	●	×	×	●	7,641	128,51	1,751	29,88	指定管理 (利用料金)	5,00	-	-	7,00	-	59	-	59	(日)	59	9,00	21,00	9,00	21,00	9,00	21,00	9,00	21,00	9,00	21,00				
				大宮体育館	×	×	×	×	135,133	565,41	20,370	85,23	指定管理 (利用料金)	6,00	-	-	16,00	-	239	-	239	(日)	239	9,00	21,00	9,00	21,00	9,00	21,00	9,00	21,00	9,00	21,00	9,00	21,00		
				与野体育館	×	×	×	×	58,362	162,57	4,302	11,88	指定管理 (利用料金)	3,00	-	-	6,00	-	359	-	359	(日)	359	9,00	21,00	9,00	21,00	9,00	21,00	9,00	21,00	9,00	21,00	9,00	21,00		
				浦和区体育館	●	×	×	×	45,172	187,44	17,259	71,61	指定管理 (利用料金)	4,00	-	-	4,50	-	241	-	241	(日)	241	9,00	21,00	9,00	21,00	9,00	21,00	9,00	21,00	9,00	21,00	9,00	21,00		
				大宮武道館	●	×	×	●	111,038	456,95	10,670	43,91	指定管理 (利用料金)	4,00	-	-	15,00	-	243	-	243	(日)	243	9,00	21,00	9,00	21,00	9,00	21,00	9,00	21,00	9,00	21,00	9,00	21,00	9,00	21,00
				スポーツ施設	八王子スポーツ施設	×	×	×	×	×	×	81,431	273,26	-	-	貸付	-	-	-	-	-	298	-	298	9,00	21,00	9,00	21,00	9,00	21,00	9,00	21,00	9,00	21,00			
				大原サッカースタジアム	×	●	×	×	-	-	-	-	-	-	-	貸付	-	-	-	-	-	-	-	-	-	-	-	-	-	-	-	-	-	-	-		
				西大宮サッカースタジアム	×	×	×	×	-	-	-	-	-	-	-	貸付	-	-	-	-	-	-	-	-	-	-	-	-	-	-	-	-	-	-	-		
				宝来グラウンド・ゴルフ場	-	●	●	×	10,643	43,98	-	-	指定管理 (利用料金)	1,00	-	-	6,00	-	242	-	242	(日)	242	9,00	21,00	9,00	21,00	9,00	21,00	9,00	21,00	9,00	21,00	9,00	21,00		

※ 定休日:「●」毎週、「▲」隔週、「■」その他

■施設類型計

施設類型	②建物状況				③利用状況				④運営状況																							
	機能改善(ハリアフリー)		環境負荷低減		1 年間利用者数	2 1日当たり 利用者数 (人/日)	3 年間利用 件数 (件)	4 1日当たり 利用件数 (件/日)	運営人員																							
	10 自動ドア	11 手すり	12 点字ブレイク	13 自然エネルギー・太陽光発電					1	2	3	4	運営人員																			
	10	11	12	13	1	2	3	4	1	2	3	4	5	6	7	8	9	運営人員														
大分類	中分類	小分類	細分類	施設名	10	11	12	13	1	2	3	4	1	2	3	4	5	6	7	8	9	10	11	12	13	14	15	16	17	18		
体育館等	体育館	体育館	体育館	体算館	60.0%	20.0%	20.0%	20.0%	90,391	359	31,086	121	0.0%	5,80	-	13,00	-	6,94	1,20	3,60	[平均]	295	-	-	-	-	-	-	-	-		
				武道館	100.0%	0.0%	0.0%	100.0%	111,038	457	10,670	44	0.0%	4,00	-	-	15,00	-	243	-	243	[平均]	135	-	-	-	-	-	-	-	-	-
				スポーツ施設	25.0%	50.0%	25.0%	23,019	79	-	-	0.0%	0.25	-	-	1,50	-	196	-	196	[平均]	196	-	-	-	-	-	-	-	-	-	-
合計	50.0%	30.0%	20.0%	20.0%	65,502	257	16,610	65	0.0%	3,40	-	6,50	0.60	4,97	0.60	1,80	[平均]	1,80	-	-	-	-	-	-	-	-	-	-	-			

7.体育館等

施設類型	⑤防災状況																	⑥コスト状況							
	地域防災計画での位置付け					避難場所としての機能												収入				維持管理費			
	1	2	3	4	5	6	7	8	9	10	11	12	13	14	15	16	17	1	2	3	4	5	6	7	8
施設名	災害対策本部	避難場所	応急給水場所	医療救護所	拠点施設	避難場所	避難所の有無	通風設備	簡易トイレ	簡易トイレ	マンホール	調理設備	代給電源設備	冷暖房設備	入浴施設	取捨可能スペース	耐風水性	使用料	手数料	その他収入	収入計	燃料費【経常】	電気代【経常】	ガス代【経常】	上下水道代【経常】
細分類	体育館																	(千円)	(千円)	(千円)	(千円)	(千円)	(千円)	(千円)	(千円)
小分類	市民利用施設																	54,285	575	4,950	59,235	-	30,232	5,029	11,055
中分類	スポーツ施設																	575	242	817	2,569	460	454	454	
大分類	スポーツ施設																	11,761	2,302	14,063	22	6,125	86	2,146	
																		3,553	1,494	5,447	-	1,705	9	855	
																		3,922	638	4,590	-	3,276	162	420	
																		5,833	2,213	8,046	-	4,247	172	1,040	
																		-	74	74	-	-	-	-	
																		-	6	6	-	-	-	-	
																		-	-	-	-	-	-	-	
																		-	-	-	-	-	-	-	
																		209	94	303	-	-	-	-	

※「○」指定または保有、「▲」(冷暖房)施設の一部に保有、「▲」(入浴施設)・シャワー(温水)のみ保有を表す。

■施設類型計

施設類型	⑤防災状況																	⑥コスト状況							
	地域防災計画での位置付け					避難場所としての機能												収入				維持管理費			
	1	2	3	4	5	6	7	8	9	10	11	12	13	14	15	16	17	1	2	3	4	5	6	7	8
施設名	災害対策本部	避難場所	応急給水場所	医療救護所	拠点施設	避難場所	避難所の有無	通風設備	簡易トイレ	簡易トイレ	マンホール	調理設備	代給電源設備	冷暖房設備	入浴施設	取捨可能スペース	耐風水性	使用料	手数料	その他収入	収入計	燃料費【経常】	電気代【経常】	ガス代【経常】	上下水道代【経常】
細分類	体育館																	[平均]	[平均]	[平均]	[平均]	[平均]	[平均]	[平均]	[平均]
小分類	市民利用施設																	14,905	52	2,213	18,930	-	8,781	1,148	2,986
中分類	スポーツ施設																	5,833	44	8,046	-	4,247	172	1,040	
大分類	スポーツ施設																	8,057	1,201	9,258	2	4,815	592	1,587	

7.体育館等

施設類型	⑥コスト状況																	
	施設名	維持管理費																
		9	10	11	12	13	14	15	16	17	18	19	20	21	22	23	24	25
大分類	中分類	小分類	修繕料 【経常】	役員費 (建物保 険料) 【経常】	施設等保 守管理 委託 【経常】	施設等保 守管理 委託 【臨時】	建設設計 等委託 【臨時】	その他委託 料 (維持管 理) 【経常】	その他委託 料 (維持管 理) 【臨時】	使用料及び 賃借料 【経常】	使用料及び 賃借料 【臨時】	工事請負 費 【臨時】	公有財産・ 備品購入費 【臨時】	負借金等 (維持管 理) 【経常】	負借金等 (維持管 理) 【臨時】	その他 (維持管 理) 【経常】	その他 (維持管 理) 【臨時】	維持管理費 計
市民利 用施設 施設	体育館	体育館	6,208	125,894	279	-	-	23,746	1,982	11,674	-	-	4,882	-	-	-	-	221,081
			2,545	12,832	754	-	-	26,016	936	2,916	-	1,022,829	162	-	-	-	-	1,072,573
			8,691	-	216	-	-	27,257	6,478	1,943	-	-	2,655	-	-	-	-	55,619
			775	-	313	-	-	5,634	337	475	-	1,705	545	-	-	-	-	12,353
			1,910	891	343	-	-	11,239	246	4,585	-	-	422	-	-	-	-	23,484
			2,101	-	243	-	-	5,800	1,482	1,116	-	-	842	-	-	-	-	32,793
			-	-	-	-	-	-	-	-	-	-	-	10,588	-	-	-	10,588
			-	-	-	-	-	308	-	-	-	-	-	-	-	-	-	308
			-	-	-	-	-	-	-	-	-	-	-	-	-	-	-	-
			52	-	-	-	-	-	11,282	-	-	-	-	-	-	494	-	11,828

■施設類型計

施設類型	⑥コスト状況																	
	施設名	維持管理費																
		9	10	11	12	13	14	15	16	17	18	19	20	21	22	23	24	25
大分類	中分類	小分類	修繕料 【経常】	役員費 (建物保 険料) 【経常】	施設等保 守管理 委託 【経常】	施設等保 守管理 委託 【臨時】	建設設計 等委託 【臨時】	その他委託 料 (維持管 理) 【経常】	その他委託 料 (維持管 理) 【臨時】	使用料及び 賃借料 【経常】	使用料及び 賃借料 【臨時】	工事請負 費 【臨時】	公有財産・ 備品購入費 【臨時】	負借金等 (維持管 理) 【経常】	負借金等 (維持管 理) 【臨時】	その他 (維持管 理) 【経常】	その他 (維持管 理) 【臨時】	維持管理費 計
			4,026	27,983	381	-	-	18,778	1,996	4,319	-	204,907	1,733	-	-	-	-	277,024
			2,101	-	243	-	-	5,800	1,482	1,116	-	-	842	-	-	-	-	32,793
			13	-	-	-	-	77	2,821	-	-	-	-	-	-	124	-	5,681
			2,228	13,982	215	-	1,575	10,000	2,274	2,271	-	102,453	951	-	1,059	-	49	144,064

7.体育館等

大分類	中分類	小分類	施設名	⑥コスト状況				⑦コスト指標								
				事業運営費		減価償却費	総コスト	指定管理料	収支差額	1	2	3	4	5	6	7
				26	27											
市民利用施設	スポーツセンター	体育館	記念総合体育館	111,336	71,151	192,467	172,938	576,506	168,492	517,271	448,530	4.01	26.27	13.2%	93,105	5.45
			浦和駒場体育館	26,157	10,640	38,197	5,902	1,117,272	71,113	1,116,455	80,575	10.55	46.02	10.2%	35,876	4.58
			大宮体育館	39,045	13,185	52,230	32,744	140,593	79,543	126,530	134,115	0.99	6.58	15.0%	49,141	5.51
			与野体育館	17,740	9,014	26,754	-	39,107	31,916	33,660	37,065	0.64	8.62	14.7%	10,311	3.55
			浦和区体育館	23,392	8,485	31,877	8,450	63,821	45,986	59,231	62,684	1.39	3.63	7.3%	22,357	10.57
			大宮東運動館	32,252	9,730	41,982	53,049	127,824	41,432	119,778	110,592	1.00	10.36	7.3%	15,581	2.41
			八王子スポーツ施設	-	-	-	1,796	12,384	-	12,310	12,384	0.15	-	0.6%	10,588	36.76
			大原サッカー場	-	-	-	10,842	11,150	-	11,144	11,150	-	-	0.1%	308	0.22
			西大宮サッカー場	-	-	-	312	312	-	312	312	-	-	-	-	-
			宝来グラウンド・ゴルフ場	7,315	959	8,274	1,205	21,307	22,082	21,004	10,025	0.94	-	3.0%	546	8.40

■施設類型計

施設類型	⑥コスト状況				⑦コスト指標									
	事業運営費		減価償却費	総コスト	指定管理料	収支差額	1	2	3	4	5	6	7	
	26	27												28
体育館	43,934	22,495	66,429	44,007	387,460	79,900	370,629	152,594	3.15	13.77	16.80	9.9%	42,159	5.93
武道館	32,252	9,730	41,982	53,049	127,824	41,432	119,778	110,592	1.00	10.36	17.11	7.3%	15,581	2.41
スポーツ施設	1,829	240	2,069	3,539	11,288	5,921	11,192	8,468	0.27	-	51.67	0.9%	2,861	11.35
体育館等	25,924	12,316	38,240	26,724	211,027	46,046	201,769	90,743	1.78	7.92	31.78	5.8%	23,779	7.75

8.レクリエーション施設・保養施設

施設類型	①施設状況										②建物状況									
	施設状況										建物状況			機能改善						
	1	2	3	4	5	6	7	8	9	10	1	2	3	4	5	6	7	8	9	
大分類	所在地																			
中分類	開設年																			
小分類	延床面積																			
施設名	敷地面積																			
	複合施設区分																			
	建築物有状況																			
	土地所有状況																			
	駐車可能台数																			
	駐車可能台数(車椅子利用者用)																			
	建築年																			
	構造																			
	耐震性																			
	耐震診断																			
	耐震補強																			
	アスベスト対策																			
	エレベーター																			
	身障者用トイレ																			
	重い専用スロープ																			
市民利用施設	レクリエーション施設	見沼ヘルシーランド	S62	3,600	7,320	7,320	単独	所有	70	5	S62	33	RC	-	-	●	●	●	●	
	保養施設	福島県津軽郡金津町字釜のへら44番一	S63	3,220	12,050	12,050	単独	所有	29	2	S63	32	RC	-	-	●	●	x	●	
		ホテル磐梯	S49	2,508	8,836	8,836	単独	所有	20	-	S49	46	RC	実施済	未実施	●	x	x	x	
		六日町山の家	H9	1,080	44,992	44,992	単独	所有	25	-	H9	24	W	-	-	●	-	-	●	
		新治ファミリアランド																		

※ 機能改善：●…対応済、▲…対応中、「-」…対応不要、「x」…本対応を要す。

■施設類型計

施設類型	①施設状況										②建物状況									
	施設状況										建物状況			機能改善						
	1	2	3	4	5	6	7	8	9	10	1	2	3	4	5	6	7	8	9	
	施設数																			
	開設年																			
	延床面積																			
	敷地面積																			
	複合施設区分																			
	建築物有状況																			
	土地所有状況																			
	駐車可能台数																			
	駐車可能台数(車椅子利用者用)																			
	建築年																			
	構造																			
	耐震性																			
	耐震診断																			
	耐震補強																			
	アスベスト対策																			
	エレベーター																			
	身障者用トイレ																			
	重い専用スロープ																			
レクリエーション施設	1	-	3,600	-	-	-	-	-	70	5	-	-	-	-	-	100.0%	100.0%	100.0%	100.0%	100.0%
保養施設	3	-	2,289	-	-	-	-	-	25	1	-	-	-	-	100.0%	66.7%	100.0%	66.7%	33.3%	66.7%
レクリエーション施設・保養施設	4	-	2,602	-	-	-	-	-	36	2	-	-	-	-	100.0%	75.0%	100.0%	75.0%	50.0%	75.0%

8.レクリエーション施設・保養施設

施設類型	施設名		②建物状況				③利用状況		④運営状況																	
	大分類	中分類	小分類	②建物状況				1 年間利用者数	2 1日当たり利用者数	④運営状況																
				10 自動ドア	11 手すり	12 点字ブロック	13 環境負荷低減 自然エネルギー・太陽光発電			1 運営方法 (利用料金)	2 常勤職員	3 再任用職員	4 非常勤職員 (所管課 予算外)	5 非常勤職員 (所管課 予算外)	6 臨時職員	7 臨時職員 (所管課 予算外)	8 委託職員	9 年間運営日数	運営日時							
10	11	12	13	1	2	1	2	1	2	3	4	5	6	7	8	9	10	11	12	13	14	15	16	17	18	
市民利用施設	レクリエーション施設	レクリエーション施設	保養施設	●	●	×	×	29,149	146.75	5.00	-	2.00	-	16.00	-	200	●									20:30
市民利用施設	レクリエーション施設	保養施設	●	×	×	×	3,485	15.22	8.67	-	-	-	6.60	-	-	229										0:00
市民利用施設	レクリエーション施設	保養施設	×	●	×	×	-	0.00	4.00	-	-	-	15.00	-	-	334										0:00
市民利用施設	レクリエーション施設	保養施設	×	●	×	×	4,716	27.42	1.00	-	-	-	10.00	-	-	172										0:00

※ 定休日：●…毎週、「▲」…隔週、「■」…その他

■施設類型計

施設類型	施設名		②建物状況				③利用状況		④運営状況																	
	大分類	中分類	小分類	②建物状況				1 年間利用者数	2 1日当たり利用者数	④運営状況																
				10 自動ドア	11 手すり	12 点字ブロック	13 環境負荷低減 自然エネルギー・太陽光発電			1 運営方法 (利用料金)	2 常勤職員	3 再任用職員	4 非常勤職員 (所管課 予算外)	5 非常勤職員 (所管課 予算外)	6 臨時職員	7 臨時職員 (所管課 予算外)	8 委託職員	9 年間運営日数	運営日時							
10	11	12	13	1	2	1	2	1	2	3	4	5	6	7	8	9	10	11	12	13	14	15	16	17	18	
レクリエーション施設	保養施設	保養施設	50.0%	100.0%	0.0%	0.0%	29,149	146	0.0%	5.00	-	2.00	-	16.00	-	200	-	-	-	-	-	-	-	-	-	-
レクリエーション施設	保養施設	保養施設	33.3%	66.7%	0.0%	0.0%	2,734	14	0.0%	4.56	-	-	10.53	-	-	245	-	-	-	-	-	-	-	-	-	-
レクリエーション施設	保養施設	保養施設	50.0%	75.0%	0.0%	0.0%	9,338	47	0.0%	4.67	-	0.90	-	11.90	-	234	-	-	-	-	-	-	-	-	-	-

8.レクリエーション施設・保養施設

施設類型	⑤防災状況																	⑥コスト状況							
	地域防災計画での位置付け																	収入							
	1	2	3	4	5	6	7	8	9	10	11	12	13	14	15	16	17	1	2	3	4	5	6	7	8
施設名	災害対策本部	避難場所	応急給水場所	医療救護所	拠点整備倉庫	仮設住宅建設地	避難場所運営委員	避難所の有無	通達設備	簡易トイレ	簡易トイレ	調理設備	代替電源設備	冷暖房設備	入浴施設	取浴可能スペース	耐風水管	使用料	手数料	その他収入	収入計	燃料費【経常】	電気代【経常】	ガス代【経常】	上下水道代【経常】
大分類	レクリエーション施設																	(千円)	(千円)	(千円)	(千円)	(千円)	(千円)	(千円)	(千円)
中分類	レクリエーション施設																	13,749	-	3,425	17,174	-	14,944	5,037	13,590
小分類	レクリエーション施設																	14,757	-	11,713	26,470	7,803	6,653	925	485
施設名	災害対策本部	避難場所	応急給水場所	医療救護所	拠点整備倉庫	仮設住宅建設地	避難場所運営委員	避難所の有無	通達設備	簡易トイレ	簡易トイレ	調理設備	代替電源設備	冷暖房設備	入浴施設	取浴可能スペース	耐風水管	-	-	-	-	-	-	-	-
大分類	レクリエーション施設																	-	-	-	-	-	-	-	-
中分類	レクリエーション施設																	-	-	-	-	-	-	-	-
小分類	レクリエーション施設																	-	-	-	-	-	-	-	-
施設名	災害対策本部	避難場所	応急給水場所	医療救護所	拠点整備倉庫	仮設住宅建設地	避難場所運営委員	避難所の有無	通達設備	簡易トイレ	簡易トイレ	調理設備	代替電源設備	冷暖房設備	入浴施設	取浴可能スペース	耐風水管	6,859	-	593	7,452	692	1,345	119	390
大分類	レクリエーション施設																	6,859	-	593	7,452	692	1,345	119	390
中分類	レクリエーション施設																	6,859	-	593	7,452	692	1,345	119	390
小分類	レクリエーション施設																	6,859	-	593	7,452	692	1,345	119	390

※「○」指定または保有、「▲」(冷暖房)…施設の一部に保有、「▲」(入浴施設)…シャワー(温水)のみ保有を記載す。

■施設類型別

施設類型	⑤防災状況																	⑥コスト状況							
	地域防災計画での位置付け																	収入							
	1	2	3	4	5	6	7	8	9	10	11	12	13	14	15	16	17	1	2	3	4	5	6	7	8
施設名	災害対策本部	避難場所	応急給水場所	医療救護所	拠点整備倉庫	仮設住宅建設地	避難場所運営委員	避難所の有無	通達設備	簡易トイレ	簡易トイレ	調理設備	代替電源設備	冷暖房設備	入浴施設	取浴可能スペース	耐風水管	使用料	手数料	その他収入	収入計	燃料費【経常】	電気代【経常】	ガス代【経常】	上下水道代【経常】
大分類	レクリエーション施設																	[平均] (千円)	[平均] (千円)	[平均] (千円)	[平均] (千円)	[平均] (千円)	[平均] (千円)	[平均] (千円)	[平均] (千円)
中分類	レクリエーション施設																	13,749	-	3,425	17,174	-	14,944	5,037	13,590
小分類	レクリエーション施設																	7,205	-	4,102	11,307	2,832	2,666	215	282
施設名	災害対策本部	避難場所	応急給水場所	医療救護所	拠点整備倉庫	仮設住宅建設地	避難場所運営委員	避難所の有無	通達設備	簡易トイレ	簡易トイレ	調理設備	代替電源設備	冷暖房設備	入浴施設	取浴可能スペース	耐風水管	8,841	-	3,833	12,774	2,124	5,736	1,420	3,616
大分類	レクリエーション施設																	8,841	-	3,833	12,774	2,124	5,736	1,420	3,616
中分類	レクリエーション施設																	8,841	-	3,833	12,774	2,124	5,736	1,420	3,616
小分類	レクリエーション施設																	8,841	-	3,833	12,774	2,124	5,736	1,420	3,616



8.レクリエーション施設・保養施設

施設類型	⑥コスト状況																
	施設名	維持管理費															
		9	10	11	12	13	14	15	16	17	18	19	20	21	22	23	24
大分類	中分類	小分類	細分類	修繕料 【経常】 【臨時】	設備等保守 管理委託 【経常】 【臨時】	施設設計等 委託 【臨時】	建物管理委託料	その他委託 料 【臨時】	使用料及び 賃借料 【経常】	使用料及び 賃借料 【臨時】	工事請負費 【臨時】	公有財産・備 品購入費 【経常】	公有財産・備 品購入費 【臨時】	負担金等 【臨時】	その他 【臨時】	その他 【臨時】	維持管理費 計
市民 利用 施設	レクリエーション施設	レクリエーション施設	保養施設	3,041	-	6,836	-	-	530	-	-	-	-	-	-	1,212	45,190
				248	-	-	3,560	-	615	-	-	-	-	-	-	-	19,869
				-	-	1,265	-	6,592	-	70	-	-	-	-	-	620	8,547
				565	-	545	-	127	1,101	-	-	-	-	-	-	-	4,939

■施設類型計

施設類型	⑥コスト状況																
	施設名	維持管理費															
		9	10	11	12	13	14	15	16	17	18	19	20	21	22	23	24
大分類	中分類	小分類	細分類	修繕料 【経常】 【臨時】	設備等保守 管理委託 【経常】 【臨時】	施設設計等 委託 【臨時】	建物管理委託料	その他委託 料 【臨時】	使用料及び 賃借料 【経常】	使用料及び 賃借料 【臨時】	工事請負費 【臨時】	公有財産・備 品購入費 【経常】	公有財産・備 品購入費 【臨時】	負担金等 【臨時】	その他 【臨時】	その他 【臨時】	維持管理費 計
レクリエーション施設	保養施設	保養施設	保養施設	3,041	-	6,836	-	-	530	-	-	-	-	-	-	1,212	45,190
				271	-	182	422	1,229	572	23	-	18	-	-	-	207	11,125
				964	-	1,845	316	922	562	18	-	14	-	-	-	458	19,641

8.レクリエーション施設・保養施設

施設類型	⑥コスト状況							⑦コスト指標									
	事業運営費			減価償却費		総コスト	指定管理料	収支差額		1	2	3	4	5	6	7	
	26	27	28	29	30			31	32								
大分類	中分類	小分類	施設名	人件費計 (概算)	その他事業 運営費	事業運営費 合計	減価償却費 合計	総コスト (支出計)	指定管理料 (参考)	収支差額 (支出計-収 入計)	臨時の経費 を除く総コスト	利用入当た り総コスト	床面積当たり 総コスト	総コストに占 める費用料 等収入の割合	臨時の経費 を除く維持管 理費	床面積当たり 維持管理費	
市民 利用 施設	レクリエーション施設	レクリエーション施設	見沼ヘルジージャーランド	56,083	8,778	64,861	34,164	144,215	94,806	127,041	143,003	4,91	-	39,72	12.0%	43,978	12.22
			ホテル輝綱	40,675	14,485	55,160	41,391	116,440	55,242	89,970	116,440	33,41	-	36,16	22.7%	19,889	6.18
			六日町山の家	-	-	-	4,325	12,872	-	12,872	4,325	-	-	1,72	-	-	-
			新治ファミリョーランド	9,253	1,731	10,984	8,715	24,638	8,050	17,186	24,583	5,21	-	22,76	30.3%	4,884	4.52

■施設類型計

施設類型	⑥コスト状況							⑦コスト指標									
	事業運営費			減価償却費		総コスト	指定管理料	収支差額		1	2	3	4	5	6	7	
	26	27	28	29	30			31	32								
大分類	中分類	小分類	施設名	人件費計 (概算)	その他事業 運営費	事業運営費 合計	減価償却費 合計	総コスト (支出計)	指定管理料 (参考)	収支差額 (支出計-収 入計)	臨時の経費 を除く総コスト	利用入当た り総コスト	床面積当たり 総コスト	総コストに占 める費用料 等収入の割合	臨時の経費 を除く維持管 理費	床面積当たり 維持管理費	
			レクリエーション施設	56,083	8,778	64,861	34,164	144,215	94,806	127,041	143,003	4,91	-	39,72	12.0%	43,978	12.22
			保養施設	16,643	5,405	22,048	18,144	51,317	21,131	40,009	48,449	12,87	-	20,22	17.7%	8,258	3.57
			レクリエーション施設・保養施設	26,503	6,249	32,751	22,149	74,541	39,560	61,767	72,088	10,88	-	25,09	16.3%	17,188	5.73

9.産業振興施設

施設類型	①施設状況										②建物状況								
	施設状況										建物状況								
	1	2	3	4	5	6	7	8	9	10	1	2	3	4	5	6	7	8	9
大分類	所在地										建築年								
中分類	開設年										築年数								
小分類	延床面積										構造								
	敷地面積										耐震性								
	所有面積										耐震診断								
	積合施設区分										耐震補強								
	建物保有状況										エレベータ								
	土地保有状況										身障者用トイレ								
	駐車可能台数										重い専用スロープ								
	[平均] (台)										[実施率] (%)								
市民利用施設																			
産業系施設	産業文化センター	S59	4,058	2,420	2,420	単独	所有	28	1	S59	37	RC	-	-	●	●	●	●	
産業系施設	産業振興施設	S62	1,219	3,157	3,157	単独	所有	43	1	S61	35	RC	-	-	●	x	●	●	
産業系施設	産業振興施設	R1	821	1,244	1,244	単独	所有	-	-	R1	2	S	-	-	-	●	●	●	

※ 機能改善：●…対応済、▲…対応中、「-」…対応不要、「x」…未対応を表す。

■施設類型計

施設類型	①施設状況										②建物状況								
	施設状況										建物状況								
	1	2	3	4	5	6	7	8	9	10	1	2	3	4	5	6	7	8	9
施設数	開設年										築年数								
	延床面積										構造								
	敷地面積										耐震性								
	所有面積										耐震診断								
	積合施設区分										耐震補強								
	建物保有状況										エレベータ								
	土地保有状況										身障者用トイレ								
	駐車可能台数										重い専用スロープ								
	[平均] (m <sup>2</sup> )										[実施率] (%)								
産業振興施設																			
	3	-	2,033	-	-	-	-	24	1	-	-	-	100.0%	100.0%	100.0%	86.7%	100.0%	100.0%	

9.産業振興施設

施設類型	施設名	②建物状況				③利用状況					④運営状況																
		機能改善(バリアフリー)		環境負荷低減		1	2	3	4	5	1	2	3	4	5	運営人員				運営日時							
大分類	中分類	小分類	10	11	12	13	年間利用者数	1日当たり利用者数	年間利用可能コマ数	稼働率	運営方法	1	2	3	4	5	9	10	11	12	13	14	15	16	17	18	
市民利用施設	産業振興施設	産業振興施設	●	●	●	×	15,689	63.52	2,614	47.9%	指定管理(利用料金)	(人)	(人/日)	(コマ)	(コマ)	(%)	(人)	(人)	(人)	(人)	(人)	(人)	(人)	(人)	(人)	(人)	(人)
		産業文化センター					13,105	63.93	3,072	32.3%	運営	4,000	481.66	190	6,561	2.9%	-	-	-	-	-	-	-	-	-	-	-
		産業振興委員会・計量検査所					117,049	481.66	190	2.9%	指定管理(利用料金)	6,000	481.66	190	6,561	2.9%	-	-	-	-	-	-	-	-	-	-	-
		にぎわい交流館いわつき					243	481.66	190	2.9%	指定管理(利用料金)	243	481.66	190	6,561	2.9%	243	-	-	-	-	-	-	-	-	-	2:30

※ 定休日:「●」毎週、「▲」隔週、「■」その他

■施設類型計

施設類型	②建物状況				③利用状況					④運営状況																
	機能改善(バリアフリー)		環境負荷低減		1	2	3	4	5	1	2	3	4	5	運営人員				運営日時							
大分類	中分類	小分類	10	11	12	13	年間利用者数	1日当たり利用者数	年間利用可能コマ数	稼働率	運営方法	1	2	3	4	5	9	10	11	12	13	14	15	16	17	18
市民利用施設	産業振興施設	産業振興施設	66.7%	[実施率] (66.7%)	66.7%	0.0%	48,614	203	4,022	27.7%	33.3%	4,333	0.933	-	-	-	232	-	-	-	-	-	-	-	-	-

9.産業振興施設

施設類型	⑤防災状況																	⑥コスト状況							
	地域防災計画での位置付け																	収入				維持管理費			
	1	2	3	4	5	6	7	8	9	10	11	12	13	14	15	16	17	1	2	3	4	5	6	7	8
施設名	災害対策本部	避難場所	応急給水場所	医療救護所	拠点倉庫	拠点倉庫	避難場所の指定	避難場所の指定	避難場所の指定	避難場所の指定	避難場所の指定	避難場所の指定	避難場所の指定	避難場所の指定	避難場所の指定	避難場所の指定	避難場所の指定	手数料	その他収入	収入計	燃料費【経常】	電気代【経常】	ガス代【経常】	上下水道代【経常】	
大分類	市民利用施設																	(千円)	(千円)	(千円)	(千円)	(千円)	(千円)	(千円)	
中分類	産業振興施設																	6,327	9,506	15,833	-	6,402	908	1,194	
小分類	産業振興施設																	852	514	1,366	-	1,373	949	400	
																		305	1,642	1,947	-	3,005	459	986	

※「○」指定または保有、「▲」(冷暖房)施設の一部に保有、「▲」(入浴施設)・「シャワー」(温水)のみ保有を表す。

■施設類型計

施設類型	⑤防災状況																	⑥コスト状況							
	地域防災計画での位置付け																	収入				維持管理費			
	1	2	3	4	5	6	7	8	9	10	11	12	13	14	15	16	17	1	2	3	4	5	6	7	8
施設名	災害対策本部	避難場所	応急給水場所	医療救護所	拠点倉庫	拠点倉庫	避難場所の指定	避難場所の指定	避難場所の指定	避難場所の指定	避難場所の指定	避難場所の指定	避難場所の指定	避難場所の指定	避難場所の指定	避難場所の指定	手数料	その他収入	収入計	燃料費【経常】	電気代【経常】	ガス代【経常】	上下水道代【経常】		
大分類	市民利用施設																	(千円)	(千円)	(千円)	(千円)	(千円)	(千円)	(千円)	
中分類	産業振興施設																	2,495	3,887	6,382	-	3,613	772	853	
小分類	産業振興施設																	[平均]	[平均]	[平均]	[平均]	[平均]	[平均]	[平均]	
																		(千円)	(千円)	(千円)	(千円)	(千円)	(千円)	(千円)	

9.産業振興施設

施設類型	施設名	⑥コスト状況																							
		維持管理費																							
		9	10	11	12			13			14			15	16	17	18	19	20	21	22	23	24	25	
修繕料 【経常】	修繕料 【臨時】	役員費 (建物保険 料) 【経常】	施設等保守 管理委託 【経常】	施設等保守 管理委託 【臨時】	建設設計等 委託 【臨時】	建設設計等 委託 【経常】	その他委託 料 (維持管理) 【臨時】	その他委託 料 (維持管理) 【経常】	使用料及び 賃借料 【経常】	使用料及び 賃借料 【臨時】	工事請負費 【臨時】	公有財産・ 備品購入費 【経常】	公有財産・ 備品購入費 【臨時】	公有財産・ 備品購入費 【臨時】	負担金等 (維持管理) 【臨時】	負担金等 (維持管理) 【経常】	負担金等 (維持管理) 【臨時】	負担金等 (維持管理) 【経常】	負担金等 (維持管理) 【臨時】	負担金等 (維持管理) 【経常】	その他 (維持管理) 【臨時】	その他 (維持管理) 【経常】	維持管理費 計		
市民 利用 施設		1,372	-	-	5,335	-	1,507	-	294	-	-	86,285	-	-	3,828	-	-	-	-	-	-	-	1,386	-	106,531
産業振興 施設	産業文化センター	-	-	-	9,461	-	-	-	787	-	-	-	-	-	-	-	-	-	-	-	-	-	-	-	12,970
	にぎわい交流館いわつき	-	-	-	25,404	-	-	-	-	-	-	-	-	-	-	-	-	-	-	-	-	-	-	-	29,804

■施設類型計

施設類型	⑥コスト状況																							
	維持管理費																							
	9	10	11	12			13			14			15	16	17	18	19	20	21	22	23	24	25	
修繕料 【経常】	修繕料 【臨時】	役員費 (建物保険 料) 【経常】	施設等保守 管理委託 【経常】	施設等保守 管理委託 【臨時】	建設設計等 委託 【臨時】	建設設計等 委託 【経常】	その他委託 料 (維持管理) 【臨時】	その他委託 料 (維持管理) 【経常】	使用料及び 賃借料 【経常】	使用料及び 賃借料 【臨時】	工事請負費 【臨時】	公有財産・ 備品購入費 【経常】	公有財産・ 備品購入費 【臨時】	公有財産・ 備品購入費 【臨時】	負担金等 (維持管理) 【臨時】	負担金等 (維持管理) 【経常】	負担金等 (維持管理) 【臨時】	負担金等 (維持管理) 【経常】	負担金等 (維持管理) 【臨時】	負担金等 (維持管理) 【経常】	その他 (維持管理) 【臨時】	その他 (維持管理) 【経常】	維持管理費 計	
産業振興施設	457	-	-	13,400	-	-	502	-	360	-	-	28,785	-	-	1,276	-	-	-	-	-	-	465	-	50,465

9.産業振興施設

施設類型	⑥コスト状況										⑦コスト指標						
	事業運営費					減価償却費	総コスト	指定管理料	収支差額	⑦コスト指標							
	26 人件費計 (概算)	27 その他事業 運営費	28 事業運営費 計	29 減価償却費	30 総コスト (支出計)					31 指定管理料 (参考)	32 収支差額 (支出計-収 入計)	1 臨時の経費 を除く総コスト	2 利用人当た り総コスト	3 利用件当た り総コスト	4 床面積当たり 総コスト	5 総コストに占 める使用料 等収入の割 合	6 臨時の経費 を除く維持管 理費
大分類 市民利 用施設	中分類 産業振 興施設	小分類 産業振興施設	施設名 産業文化センター	26 (千円)	27 (千円)	28 (千円)	29 (千円)	30 (千円)	31 (千円)	32 (千円)	1 (千円)	2 (千円)	3 (千円)	4 (千円)	5 (%)	6 (千円)	7 (千円)
				24,957	7,580	32,537	20,977	162,045	32,268	148,212	75,750	4,63	60,46	18,67	20.9%	22,236	5.48
			産業振興会館・計画検査所	35,358	278	35,636	9,508	58,114	-	56,748	58,114	4.43	58.64	47.67	2.4%	12,970	10.64
			にぎわい交流館いわつき	40,676	12,407	53,083	12,330	95,307	79,481	93,300	95,307	0.81	501.82	116.09	2.0%	29,894	36.41

■施設類型計

施設類型	⑥コスト状況										⑦コスト指標						
	事業運営費					減価償却費	総コスト	指定管理料	収支差額	⑦コスト指標							
	26 人件費計 (概算)	27 その他事業 運営費	28 事業運営費 計	29 減価償却費	30 総コスト (支出計)					31 指定管理料 (参考)	32 収支差額 (支出計-収 入計)	1 臨時の経費 を除く総コスト	2 利用人当た り総コスト	3 利用件当た り総コスト	4 床面積当たり 総コスト	5 総コストに占 める使用料 等収入の割 合	6 臨時の経費 を除く維持管 理費
大分類 産業振興施設	中分類 産業振興施設	小分類 産業振興施設	施設名	26 (千円)	27 (千円)	28 (千円)	29 (千円)	30 (千円)	31 (千円)	32 (千円)	1 (千円)	2 (千円)	3 (千円)	4 (千円)	5 (%)	6 (千円)	7 (千円)
				33,664	6,755	40,419	14,272	105,156	37,280	98,774	76,391	3.36	206.90	60.81	8.4%	21,700	17.51

10.産業系その他施設

施設類型	①施設状況										②建物状況																	
	施設名										建物状況									機能改善								
	1	2	3	4	5	6	7	8	9	10	1	2	3	4	5	6	7	8	9	1	2	3	4	5	6	7	8	9
所在地	開設年	延床面積 (㎡)	敷地面積 (㎡)	所有面積 (㎡)	複合施設 区分	建物所有 状況	土地所有 状況	駐車可能 台数 (車椅子利 用者用)	駐車可能 台数 (台)	建築年	築年数 (年)	構造	耐震診断	耐震補強	アスベスト 対策	重い守り エレベータ	身障者用 トイレ	重い守り スロープ										
産業系その他施設	農業者トレーニングセンター	S49	893	38,154	38,154	単独	所有	10	1	S49	47	S	実施済	未実施	●	—	●	●										
産業系その他施設	国営植物園管理棟(緑の相談所)	H4	133	—	—	所有	所有	80	—	H4	29	S	—	—	●	—	—	●										
産業系その他施設	大宮花の丘農林公園	H3	1,104	108,767	108,767	単独	所有	250	2	H2	31	S	—	—	●	x	●	●										
市民利用施設	市民の森・泉沼グリーンセンタ-	S56	1,427	138,177	138,177	単独	所有	300	3	S56	40	RC	—	—	x	—	●	●										
産業系その他施設	農村広場(備おか広場)	S55	555	37,692	37,692	単独	所有	100	2	S55	41	RC	—	—	●	—	●	●										

※ 機能改善:●…対応済、▲…対応中、「—」…対応不要、「x」…未対応を表す。

■施設類型別計

施設類型	①施設状況										②建物状況																	
	施設名										建物状況									機能改善								
	1	2	3	4	5	6	7	8	9	10	1	2	3	4	5	6	7	8	9	1	2	3	4	5	6	7	8	9
施設数	開設年	延床面積 (㎡)	敷地面積	所有面積	複合施設 区分	建物所有 状況	土地所有 状況	駐車可能 台数 (車椅子利 用者用)	駐車可能 台数 (台)	建築年	築年数	構造	耐震診断	耐震補強	アスベスト 対策	重い守り エレベータ	身障者用 トイレ	重い守り スロープ										
産業系その他施設	5	—	842	—	—	—	—	148	2	—	—	—	100.0%	80.0%	80.0%	80.0%	100.0%	100.0%										



10.産業系その他施設

施設類型	②建物状況										③利用状況					④運営状況																		
	機能改善(ノリアフリー)					環境負荷低減					施設名	1 年間利用者数 (人)	2 1日当たり 利用者数 (人/日)	3 年間利用 コマ数 (コマ)	4 年間利用 可能コマ 数	5 稼働率 (%)	運営人員									運営日時								
	10 自動ドア	11 手すり	12 点字ブロック	13 自然エネルギー・太陽光発電	13 環境負荷低減	1 年間利用者数 (人)	2 1日当たり 利用者数 (人/日)	3 年間利用 コマ数 (コマ)	4 年間利用 可能コマ 数	5 稼働率 (%)							1 運営方法 (利用料金)	2 常勤職員	3 専任職員	4 非常勤職員 (所管課 予算外)	5 非常勤職員 (所管課 予算外)	6 臨時職員	7 臨時職員 (所管課 予算外)	8 委託職員	9 年間運営 日数 (日)	10 月曜	11 火曜	12 水曜	13 木曜	14 金曜	15 土曜	16 日曜	17 開始 時間	18 終了 時間
市民利用施設	●	-	x	x		8,834	24.12	-	-	-	8.834	2.00	-	-	-	-	-	358													9:00	22:00		
産業系施設	●	●	-	x		-	-	-	-	-	-	-	-	-	-	-	-	-	-	-	-	-	-	-	-	-	-	-	-	-	-			
産業系施設	-	-	●	x		6,749	22.65	647	3,576	18.1%	3.00	-	-	-	8.00	-	-	288	指定管理 (利用料金)											7:30	21:00			
産業系施設	●	●	x	x		10,872	36.48	854	3,216	26.6%	14.00	1.00	-	-	3.00	-	-	288	運営											8:30	21:00			
産業系施設	x	●	x	x		13,068	43.85	633	3,576	17.7%	1.00	-	-	-	6.00	-	-	289	指定管理 (利用料金)											9:00	21:00			

※ 定休日:「●」…毎週、「▲」…隔週、「■」…その他

■施設類型別

施設類型	②建物状況										③利用状況					④運営状況																		
	機能改善(ノリアフリー)					環境負荷低減					施設名	1 年間利用者数 (人)	2 1日当たり 利用者数 (人/日)	3 年間利用 コマ数 (コマ)	4 年間利用 可能コマ 数	5 稼働率 (%)	運営人員									運営日時								
	10 自動ドア	11 手すり	12 点字ブロック	13 自然エネルギー・太陽光発電	13 環境負荷低減	1 年間利用者数 (人)	2 1日当たり 利用者数 (人/日)	3 年間利用 コマ数 (コマ)	4 年間利用 可能コマ 数	5 稼働率 (%)							1 運営方法 (利用料金)	2 常勤職員	3 専任職員	4 非常勤職員 (所管課 予算外)	5 非常勤職員 (所管課 予算外)	6 臨時職員	7 臨時職員 (所管課 予算外)	8 委託職員	9 年間運営 日数 (日)	10 月曜	11 火曜	12 水曜	13 木曜	14 金曜	15 土曜	16 日曜	17 開始 時間	18 終了 時間
産業系その他施設	80.0%	[実施率] (%)	100.0%	[実施率] (%)	40.0%	7,885	25	427	2,074	12.5%	60.0%	520	0.60	-	2.80	0.60	-	250	[運営率] (%)	[平均] (人)	[平均] (人)	[平均] (人)	[平均] (人)	[平均] (人)	[平均] (人)	[平均] (人)	[平均] (人)	[平均] (人)	-	-	-			

10.産業系その他施設

施設類型	⑤防災状況																	⑥コスト状況								
	地域防災計画での位置付け																	収入				維持管理費				
	1	2	3	4	5	6	7	8	9	10	11	12	13	14	15	16	17	1	2	3	4	5	6	7	8	
施設名	災害対策本部	避難場所	応急給水場所	医療救護所	拠点整備倉庫	仮設住宅整備地	避難場所運営委員会	備蓄の有無	簡易トイレ	簡易トイレ	マンホール	調理設備	代替電源設備	冷暖房設備	入浴施設	入浴施設	取得可能スペース	前風水性	使用料	手数料	その他収入	収入計	燃料費【経常】	電気代【経常】	ガス代【経常】	上下水道代【経常】
産業系その他施設	-	-	-	-	-	-	-	-	-	-	○	-	○	-	-	-	C	659	-	2,374	3,033	938	2,393	-	-	2,743
産業系施設	-	-	-	-	-	-	-	-	-	-	-	-	-	-	-	-	B	-	-	-	-	-	-	-	-	-
産業系施設	-	-	-	-	-	-	-	-	-	-	○	-	○	○	▲	-	A	354	-	500	854	44	4,876	-	-	1,071
市民利用施設	-	-	-	-	-	-	-	-	-	-	○	○	○	-	-	A	4,730	-	7,229	11,959	2,032	4,186	-	-	1,431	
農村広域(備おか広域)	-	-	-	-	-	-	-	-	-	-	○	-	○	-	-	A	562	-	12	574	21	944	-	-	329	

※「○」…指定または保有、「▲」…冷暖房…施設の一部に保有、「▲」…入浴施設)…シャワー(温水)のみ保有を表す。

■施設類型別計

施設類型	⑤防災状況																	⑥コスト状況								
	地域防災計画での位置付け																	収入				維持管理費				
	1	2	3	4	5	6	7	8	9	10	11	12	13	14	15	16	17	1	2	3	4	5	6	7	8	
産業系その他施設	-	-	-	-	-	-	-	-	-	-	80.0%	20.0%	80.0%	20.0%	80.0%	20.0%	-	1,261	-	2,023	3,284	607	2,480	-	-	1,115

10.産業系その他施設

施設類型		⑥コスト状況 維持管理費																									
大分類	中分類	小分類	施設名	維持管理費																							
				9	10	11	12	13	14	15	16	17	18	19	20	21	22	23	24	25							
市民利用施設	産業系その他施設	産業系施設	農業者トレーニングセンター	2,627	-	-	19,631	-	-	1,325	-	-	-	-	-	-	-	-	-	-	-	-	-	-	-	20,657	
			園芸植物園管理棟(緑の相談所)	-	-	-	-	-	-	-	-	-	-	-	-	-	-	-	-	-	-	-	-	-	-	-	-
			大宮花の丘農村公園	-	29,177	28	52,425	7,075	800	408	-	-	-	-	-	-	-	-	-	-	-	-	-	-	-	69,704	
			市民の森・泉沼グリーンセンター	-	27,377	-	52,491	-	-	1,404	-	-	-	-	-	220	200	-	-	-	-	-	-	-	-	89,341	
			農村広場(備おか広場)	-	62	63	9,488	8,448	901	-	-	-	-	-	-	-	-	-	-	-	-	-	-	-	-	20,256	

■施設類型別計

施設類型別計		⑥コスト状況 維持管理費																								
大分類	中分類	小分類	施設名	維持管理費																						
				9	10	11	12	13	14	15	16	17	18	19	20	21	22	23	24	25						
産業系その他施設	産業系施設	産業系施設		525	6,071	18	26,907	3,105	352	627	-	-	-	-	44	40	-	-	-	-	-	-	-	-	-	41,792

10.産業系その他施設

施設類型	施設名	⑥コスト状況						⑦コスト指標									
		事業運営費			減価償却費	総コスト	指定管理料	収支差額			1	2	3	4	5	6	7
		26	27	28				29	30	31							
大分類	市民利用施設	人件費計(概算)	その他事業運営費	事業運営費計	減価償却費	総コスト(支出計)	指定管理料(参考)	収支差額(支出計-収入計)	臨時経費を除く総コスト	利用人当たり総コスト	利用(体)当たり総コスト	床面積当たり総コスト	総コストに占める使用料等収入の割合	臨時経費を除く維持管理費	臨時経費を除く維持管理費	床面積当たり維持管理費	
中分類	産業系その他施設	(千円)	(千円)	(千円)	(千円)	(千円)	(千円)	(千円)	(千円)	(千円)	(千円)	(千円)	(%)	(千円)	(千円)	(千円)	
小分類	産業系その他施設	73,006	-	73,006	420	103,083	-	100,050	103,083	11,94	-	103,81	2.9%	23,657	23,657	23,87	
大分類	市民利用施設	-	-	-	1,313	1,313	-	1,313	1,313	-	-	9,87	-	-	-	-	
中分類	産業系その他施設	29,564	7,086	36,650	12,189	118,553	95,773	117,689	107,701	15,96	166,46	97,56	0.8%	58,852	58,852	53,31	
小分類	産業系その他施設	123,573	6,484	130,057	23,071	242,469	-	230,510	214,872	19,76	251,61	150,58	5.6%	61,744	61,744	43,27	
大分類	市民利用施設	8,582	1,922	10,504	604	31,364	20,900	30,790	21,953	1,68	34,68	39,55	2.6%	10,845	10,845	19,54	
小分類	産業系その他施設																

■施設類型別計

施設類型	⑥コスト状況						⑦コスト指標									
	事業運営費			減価償却費	総コスト	指定管理料	収支差額			1	2	3	4	5	6	7
	26	27	28				29	30	31							
大分類	人件費計(概算)	その他事業運営費	事業運営費計	減価償却費	総コスト(支出計)	指定管理料(参考)	収支差額(支出計-収入計)	臨時経費を除く総コスト	利用人当たり総コスト	利用(体)当たり総コスト	床面積当たり総コスト	総コストに占める使用料等収入の割合	臨時経費を除く維持管理費	臨時経費を除く維持管理費	床面積当たり維持管理費	
中分類	(千円)	(千円)	(千円)	(千円)	(千円)	(千円)	(千円)	(千円)	(千円)	(千円)	(千円)	(%)	(千円)	(千円)	(千円)	
小分類	[平均]	[平均]	[平均]	[平均]	[平均]	[平均]	[平均]	[平均]	[平均]	[平均]	[平均]	[平均]	[平均]	[平均]	[平均]	
大分類	46,945	3,098	50,043	7,521	89,356	23,335	96,072	89,784	9,87	80,85	80,27	2.4%	32,220	32,220	29,20	
中分類																
小分類																



11.学校

大分類	中分類	小分類	施設類型	①施設状況										②建物状況										
				所在地	2 開設年	3 延床面積 (㎡)	4 敷地面積 (㎡)	5 所有面積 (㎡)	6 複合施設 区分	7 建築物 状況	8 土地所有 状況	9 駐車可能 台数 (台)	10 駐車可能 台数 (車椅子利 用者用)	建物状況			耐震性			機能改善				
														1 建築年	2 築年数 (年)	3 構造	4 耐震診断 実施済	5 耐震性 評価	6 エレベーター 設置	7 重畳用 身障者用 トイレ	8 重畳用 スロープ	9 重畳用 スロープ		
市民利用施設	学校	小学校	小学校	施設名	1	2	3	4	5	6	7	8	9	10	1	2	3	4	5	6	7	8	9	
				田島小学校	桜区田島1-01丁目12番1	S50	7,608	18,158	18,158	単独	所有	所有	2	-	S50	45	RC	実施済	実施済	実施済	●	●	●	●
				大久保東小学校	桜区大宮大久保南331番	S50	8,721	14,701	14,701	単独	所有	所有	4	-	S45	50	RC	実施済	実施済	実施済	●	●	●	●
				浦和大里小学校	南区別所7丁目14番28	S52	7,723	15,784	15,784	単独	所有	所有	5	-	S50	45	RC	実施済	実施済	実施済	●	●	●	●
				新開小学校	桜区新開2丁目18番1	S52	6,799	18,995	18,995	単独	所有	所有	10	-	S50	45	RC	実施済	実施済	実施済	●	●	●	●
				神田小学校	桜区大字神田541番1	S53	7,771	18,914	18,914	複合	所有	所有	26	-	S52	43	RC	実施済	実施済	実施済	●	●	●	●
				中尾小学校	緑区大字中尾299番1	S54	7,592	15,672	15,672	単独	所有	所有	6	-	S53	42	RC	実施済	実施済	実施済	●	●	●	●
				普前小学校	南区大字太田窪200番1	S55	6,305	21,047	21,047	単独	所有	所有	1	-	S54	41	RC	実施済	実施済	実施済	●	●	●	●
				大牧小学校	緑区東浦和6丁目12番3	S57	8,641	14,609	14,609	単独	所有	所有	4	-	S56	39	RC	実施済	実施済	実施済	●	●	●	●
				中島小学校	桜区中島1丁目28番1	S57	6,724	16,051	16,051	単独	所有	所有	4	-	S55	40	RC	実施済	実施済	実施済	●	●	●	●
				芝原小学校	緑区芝原2丁目5番	S58	6,862	16,297	16,297	単独	所有	所有	2	-	S54	41	RC	実施済	実施済	実施済	●	●	●	●
				常盤北小学校	浦和区針ヶ谷4丁目2番12	H3	8,864	7,949	7,949	単独	所有	所有	6	-	H1	31	RC	-	-	-	●	●	●	●
				向小学校	南区大字大谷口543番	H9	9,474	16,852	16,852	単独	所有	所有	4	-	H8	24	RC	-	-	-	●	●	●	●
				大宮小学校	大宮区大門町3丁目10番	M6	8,609	17,220	17,220	単独	所有	所有	10	-	S30	65	RC	実施済	実施済	実施済	●	●	●	●
				大宮東小学校	大宮区堀の内町3丁目145番	S28	7,827	14,692	14,435	単独	所有	所有	7	-	S46	49	RC	実施済	実施済	実施済	●	●	●	●
				大宮南小学校	大宮区吾妻町3丁目67番	S3	7,804	15,461	15,461	単独	所有	所有	-	-	S40	55	RC	実施済	実施済	実施済	●	●	●	●
				大宮北小学校	大宮区宮町3丁目84番	T14	5,949	12,401	12,401	単独	所有	所有	6	-	S34	61	RC	実施済	実施済	実施済	●	●	●	●
				桜木小学校	大宮区桜木町4丁目328番9	M35	8,310	14,699	14,699	単独	所有	所有	6	1	S56	39	RC	実施済	実施済	実施済	●	●	●	●
				三穂小学校	大宮区三穂2丁目20番	M22	9,023	19,533	19,533	複合	所有	所有	6	-	S34	61	RC	実施済	実施済	実施済	●	●	●	●
				大成小学校	大宮区大成町2丁目282番	S3	8,203	14,340	14,340	複合	所有	所有	3	-	S40	55	RC	実施済	実施済	実施済	●	●	●	●
				東大成小学校	北区東大成町2丁目11番	S31	6,666	15,933	15,933	単独	所有	所有	4	-	S44	51	RC	実施済	実施済	実施済	●	●	●	●
				日進小学校	北区日進町2丁目911番	M6	9,614	18,894	18,894	複合	所有	所有	24	-	S39	56	RC	実施済	実施済	実施済	●	●	●	●
				日進北小学校	北区日進町3丁目178番	S26	8,871	20,412	20,412	単独	所有	一部所有	11	-	S46	49	RC	実施済	実施済	実施済	●	●	●	●
				宮原小学校	北区宮原町4丁目102番6	M6	8,939	19,347	19,347	単独	所有	所有	10	-	S43	52	RC	実施済	実施済	実施済	●	●	●	●
				楠竹小学校	北区楠竹町2丁目1番	S26	8,796	24,675	24,675	単独	所有	所有	9	-	S50	45	RC	実施済	実施済	実施済	●	●	●	●
				大砂土小学校	北区本郷町1番	M6	9,366	27,639	27,639	単独	所有	所有	3	-	S42	53	RC	実施済	実施済	実施済	●	●	●	●
				大砂土東小学校	見沼区大和田町2丁目99番	S7	8,881	21,756	21,756	単独	所有	一部所有	-	-	S43	52	RC	実施済	実施済	実施済	●	●	●	●
				見沼小学校	見沼区東大宮2丁目45番	S42	6,015	19,400	19,400	単独	所有	所有	2	-	S41	54	RC	実施済	実施済	実施済	●	●	●	●
				指扇小学校	西区西大宮1丁目49番地6	M6	8,451	22,489	22,489	単独	所有	一部所有	5	1	S43	52	RC	実施済	実施済	実施済	●	●	●	●
				馬宮東小学校	西区大字西道馬189番1	M6	6,021	7,966	7,966	単独	所有	一部所有	4	-	S47	48	RC	実施済	実施済	実施済	●	●	●	●
				馬宮西小学校	西区大字新田189番2	M8	4,322	7,074	7,074	単独	所有	所有	3	-	S46	49	RC	実施済	実施済	実施済	●	●	●	●

11.学校

大分類	中分類	小分類	施設類型	①施設状況										②建物状況									
				施設名	所在地	2 開設年	3 延床面積 (㎡)	4 敷地面積 (㎡)	5 延床面積 (㎡)	6 複合施設 区分	7 建築物 状況	8 土地所有 状況	9 駐車可能 台数 (台)	10 駐車可能 台数 (車椅子利 用者用)	建物状況			耐震性			機能改善		
															1 建築年	2 築年数 (年)	3 構造	4 耐震診断 実施済	5 耐震補強 実施済	6 アスベスト 対策 実施済	7 重い守用 エレベータ 実施済	8 重い守用 身障者用 トイレ 実施済	9 重い守用 スロープ 実施済
市民利用施設	学校	小学校	小学校	堀水小学校	西区大字中野林225番1	M6	7,519	17,216	17,216	単独	所有	所有	6	-	S41	54	RC	実施済	実施済	実施済	●	●	●
				片柳小学校	泉沼区大字東新井244番1	M6	7,685	12,496	12,496	複合	所有	所有	10	-	S41	54	RC	実施済	実施済	実施済	●	x	●
				七里小学校	泉沼区大字東宮下312番	M5	6,818	14,484	14,484	単独	所有	所有	12	-	S42	53	RC	実施済	実施済	実施済	●	x	●
				香間小学校	泉沼区大字深作438番2	M22	6,919	8,637	8,637	単独	所有	所有	3	-	S47	48	RC	実施済	実施済	実施済	●	●	●
				大宮西小学校	西区三橋5丁目1359番	S45	6,891	21,915	21,915	単独	所有	所有	5	-	S45	50	RC	実施済	実施済	実施済	●	x	●
				栄小学校	西区大字飯田811番	S48	12,696	22,893	22,893	単独	所有	所有	5	-	S48	47	RC	実施済	実施済	実施済	●	●	●
				大宮別所小学校	北区別所町42番1	S49	7,725	15,679	15,679	単独	所有	所有	10	-	S49	46	RC	実施済	実施済	実施済	●	●	●
				芝川小学校	大宮区天沼阿2丁目1077番	S49	7,444	25,239	25,239	単独	所有	所有	2	-	S49	46	RC	実施済	実施済	実施済	●	●	●
				蓮沼小学校	泉沼区大字蓮沼1070番	S49	7,743	24,482	24,482	単独	所有	所有	8	1	S49	46	RC	実施済	実施済	実施済	●	●	●
				上小学校	大宮区上小町1337番1	S50	6,777	14,278	14,278	単独	所有	所有	10	-	S50	45	RC	実施済	実施済	実施済	●	●	●
				宮前小学校	西区宮前町341番	S50	7,730	21,314	21,314	単独	所有	所有	1	-	S49	46	RC	実施済	実施済	実施済	●	●	●
				大谷小学校	泉沼区大字大谷16番	S51	8,479	14,210	14,210	単独	所有	所有	28	-	S50	45	RC	実施済	実施済	実施済	●	●	●
				島小学校	泉沼区島町533番2	S52	7,727	19,148	19,148	単独	所有	所有	11	-	S52	43	RC	実施済	実施済	実施済	●	●	●
				指扇北小学校	西区大字中釘1506番1	S53	7,105	23,419	23,419	単独	所有	所有	5	-	S53	42	RC	実施済	実施済	実施済	●	●	●
				東宮下小学校	泉沼区大字東宮下215番1	S54	6,864	16,957	16,957	複合	所有	所有	5	2	S53	42	RC	実施済	実施済	実施済	●	●	●
				桑立小学校	北区今沼町628番	S55	6,899	18,659	18,659	複合	所有	所有	3	-	S55	40	RC	実施済	実施済	実施済	●	●	●
				浦老沼小学校	泉沼区大字東新井710番5	S55	6,514	16,556	16,556	単独	所有	所有	23	-	S55	40	RC	実施済	実施済	実施済	●	●	●
				香野小学校	泉沼区香野1丁目10番1	H5	7,891	17,448	17,448	単独	所有	所有	10	-	H4	28	RC	-	-	-	●	●	●
				与野本町小学校	中央区本町東3丁目6番23	M5	6,211	20,413	20,413	複合	所有	所有	9	1	S33	62	RC	実施済	実施済	実施済	●	●	●
				上落合小学校	中央区上落合4丁目14番25	T15	6,353	12,141	12,141	複合	所有	所有	-	-	S32	63	RC	実施済	実施済	実施済	●	x	●
				大戸小学校	中央区新中里1丁目6番28	S19	6,901	11,775	11,775	複合	所有	所有	5	1	S31	64	RC	実施済	実施済	実施済	●	x	●
				下落合小学校	中央区上落合1丁目7番33	S29	7,141	16,842	16,842	複合	所有	一部所有	2	1	S35	60	RC	実施済	実施済	実施済	●	x	●
				与野西北小学校	中央区阿弥4丁目3番7	S42	6,740	17,379	17,379	単独	所有	所有	11	-	S42	53	RC	実施済	実施済	実施済	●	x	●
				輪谷小学校	中央区輪谷5丁目1番1	S46	7,969	18,977	18,977	複合	所有	所有	4	-	S47	48	RC	実施済	実施済	実施済	●	x	●
				与野八幡小学校	中央区本町東5丁目23番14	S50	7,767	16,618	16,618	複合	所有	所有	6	-	S50	45	RC	実施済	実施済	実施済	●	●	●
				与野南小学校	中央区大戸6丁目2番24	S53	4,827	14,972	14,972	単独	所有	所有	5	-	S52	43	RC	実施済	実施済	実施済	●	x	●
				岩根小学校	岩根区本町5丁目6番45	M5	8,249	21,634	21,634	複合	所有	所有	5	1	S41	54	RC	実施済	実施済	実施済	●	x	●
				太田小学校	岩根区仲町1丁目17番3	S43	6,615	18,235	18,235	複合	所有	所有	2	-	S43	52	RC	実施済	実施済	実施済	●	x	●
				川通小学校	岩根区大字大野島42番1	M6	3,661	13,126	13,126	単独	所有	所有	2	2	S48	47	RC	実施済	実施済	実施済	●	x	●
				柏嶋小学校	岩根区大字柏嶋702番	M6	5,595	12,933	12,933	複合	所有	所有	17	-	S49	46	RC	実施済	実施済	実施済	●	x	●

11.学校

大分類	中分類	小分類	施設類型	①施設状況										②建物状況																			
				所在地	2 開設年	3 延床面積 (㎡)	4 敷地面積 (㎡)	5 所有面積 (㎡)	6 複合施設 区分	7 建築物 状況	8 土地所有 状況	9 駐車可能 台数 (台)	10 駐車可能 台数 (車椅子利 用者用)	建物状況			耐震性			機能改善													
														1 建築年	2 築年数 (年)	3 構造	4 耐震診断	5 耐震補強	6 アスベスト 対策 対策	7 重畳用 エレベーター	8 重畳用 トイレ	9 重い可 動スロープ											
市民利用施設	学校	小学校	小学校	施設名	1	2	3	4	5	6	7	8	9	10	1	2	3	4	5	6	7	8	9										
				和土小学校		M6	6,486	17,979	17,979	複合	所有	所有	25	1	S48	47	RC	実施済	実施済	実施済	●	●	●	●	●	●							
				新和小学校		M6	6,027	10,094	10,094	複合	所有	所有	2	1	S39	56	RC	実施済	実施済	実施済	●	●	●	●	●	●	●						
				慈恩寺小学校		M25	6,258	14,159	14,159	複合	所有	所有	7	1	S48	47	RC	実施済	実施済	実施済	●	●	●	●	●	●	●	●					
				河合小学校		M41	4,492	14,617	14,617	単独	所有	所有	3	1	S45	50	RC	実施済	実施済	実施済	●	●	●	●	●	●	●	●					
				東岩槻小学校		S46	7,707	19,472	19,472	複合	所有	所有	2	-	S47	48	RC	実施済	実施済	実施済	●	●	●	●	●	●	●	●					
				城北小学校		S51	6,755	22,877	22,877	単独	所有	所有	7	-	S51	44	RC	実施済	実施済	実施済	●	●	●	●	●	●	●	●					
				徳力小学校		S52	6,549	18,278	18,278	複合	所有	所有	14	1	S52	43	RC	実施済	実施済	実施済	●	●	●	●	●	●	●	●					
				上里小学校		S52	6,680	18,004	18,004	複合	所有	所有	10	-	S52	43	RC	実施済	実施済	実施済	●	●	●	●	●	●	●	●					
				西原小学校		S54	6,664	13,684	13,684	単独	所有	所有	4	-	S54	41	RC	実施済	実施済	実施済	●	●	●	●	●	●	●	●					
				城南小学校		S56	6,254	21,474	21,474	複合	所有	一部所有	7	-	S56	39	RC	実施済	実施済	実施済	●	●	●	●	●	●	●	●	●				
				辻南小学校		H19	10,880	16,941	16,941	複合	所有	所有	9	1	H17	15	RC	-	-	-	-	-	-	-	-	-	-	-	-				
				つば志小学校		H21	10,680	15,796	15,796	複合	所有	所有	4	2	H19	13	RC	-	-	-	-	-	-	-	-	-	-	-	-	-			
				美園小学校		H24	11,998	22,751	22,751	複合	所有	所有	29	3	H22	10	RC	-	-	-	-	-	-	-	-	-	-	-	-	-			
				美園北小学校		H31	13,190	23,450	23,450	複合	所有	所有	41	2	H31	4	RC	-	-	-	-	-	-	-	-	-	-	-	-	-			
				中学校	中学校	中学校	中学校	岸中学校		S22	9,547	20,134	20,134	単独	所有	所有	4	1	S37	58	RC	実施済	実施済	実施済	●	●	●	●	●	●	●		
								常盤中学校		S22	12,166	24,318	24,318	単独	所有	所有	2	-	S46	49	RC	実施済	実施済	実施済	●	●	●	●	●	●	●	●	
								木崎中学校		S22	10,382	19,273	19,273	単独	所有	所有	-	-	S43	52	RC	実施済	実施済	実施済	●	●	●	●	●	●	●	●	
								原山中学校		S22	9,692	24,037	24,037	単独	所有	所有	20	-	S53	42	RC	実施済	実施済	実施済	●	●	●	●	●	●	●	●	●
								木太中学校		S23	9,895	22,822	22,822	単独	所有	所有	1	-	S41	54	RC	実施済	実施済	実施済	●	●	●	●	●	●	●	●	●
								東浦和中学校		S22	10,325	22,653	22,653	単独	所有	所有	2	-	S52	43	RC	実施済	実施済	実施済	●	●	●	●	●	●	●	●	●
								南浦和中学校		S22	9,779	20,128	20,128	単独	所有	所有	3	-	S46	49	RC	実施済	実施済	実施済	●	●	●	●	●	●	●	●	●
								白幡中学校		S22	9,919	15,520	15,520	単独	所有	所有	4	-	S53	42	RC	実施済	実施済	実施済	●	●	●	●	●	●	●	●	●
								大原中学校		S29	10,337	33,401	33,401	単独	所有	所有	6	-	S57	38	RC	-	-	-	-	-	-	-	-	-	-	-	-
								土合中学校		S22	9,815	17,190	17,190	単独	所有	所有	-	-	S41	54	RC	実施済	実施済	実施済	●	●	●	●	●	●	●	●	●
								大久保中学校		S22	8,378	20,918	20,918	単独	所有	所有	2	-	S49	46	RC	実施済	実施済	実施済	●	●	●	●	●	●	●	●	●
								大谷郷中学校		S36	9,747	10,928	10,928	複合	所有	所有	1	1	H3	29	RC	-	-	-	-	-	-	-	-	-	-	-	-
								美園中学校		S34	8,323	31,198	31,198	単独	所有	所有	16	-	S56	39	RC	実施済	実施済	実施済	●	●	●	●	●	●	●	●	●
								大谷口中学校		S50	9,156	19,644	19,644	単独	所有	一部所有	5	-	S40	46	RC	実施済	実施済	実施済	●	●	●	●	●	●	●	●	●
								田島中学校		S51	10,451	24,065	24,065	単独	所有	所有	1	-	S50	45	RC	実施済	実施済	実施済	●	●	●	●	●	●	●	●	●
				三郷中学校		S55	9,827	15,581	15,581	単独	所有	所有	6	-	S57	38	RC	-	-	-	-	-	-	-	-	-	-	-	-				



11.学校

施設類型		①施設状況										②建物状況									
		1 所在地	2 開設年	3 延床面積 (㎡)	4 敷地面積 (㎡)	5 所有面積 (㎡)	6 複合施設 区分	7 建築物 状況	8 土地所有 状況	9 駐車可能 台数 (庫子利 用専用)	10 駐車可能 台数 (台)	1 建築年	2 築年数 (年)	3 構造	4 耐震診断 実施済	5 耐震性	6 機能改善 アスベスト 対策 列策	7 エレベーター 重い守用	8 身障者用 トイレ	9 重い守用 スロープ	
市 民 利 用 施 設	中 学 校	上大久保中学校	上大久保上大久保361番1	10317	19,916	19,916	単独	所有	一部所有	7	-	S55	40	RC	実施済	実施済	●	x	●	●	
		内谷中学校	南区内谷6丁目19番1	10,004	19,167	19,167	単独	所有	所有	1	-	S56	39	RC	実施済	実施済	●	x	●	●	
		尾間木中学校	緑区東浦和4丁目29番1	10,082	17,907	17,907	単独	所有	所有	15	-	H1	31	RC	-	-	●	x	●	●	
		大宮東中学校	大宮区堀の内町1丁目99番	7,132	23,707	23,707	単独	所有	一部所有	19	-	S36	59	RC	実施済	実施済	●	●	●	●	●
		大宮南中学校	大宮区五反田2丁目302番	8,082	27,393	27,393	単独	所有	所有	-	-	S41	53	S	実施済	実施済	●	x	●	●	●
		大宮北中学校	大宮区寿能町1丁目21番	7,975	26,168	26,168	単独	所有	一部所有	6	-	S37	58	RC	実施済	実施済	●	x	●	●	●
		桜木中学校	大宮区桜木町4丁目219番	8,690	20,005	20,005	単独	所有	所有	8	-	S41	54	S	実施済	実施済	●	●	●	●	●
		三橋中学校	大宮区三橋1丁目1300番	8,321	19,978	19,978	単独	所有	所有	8	-	S38	57	RC	実施済	実施済	●	x	●	●	●
		大成中学校	大宮区大成町2丁目379番	8,352	18,081	18,081	単独	所有	所有	9	-	S45	50	RC	実施済	実施済	●	x	●	●	●
		日進中学校	大宮区大成町2丁目503番1	9,504	26,369	26,369	単独	所有	所有	2	-	S46	49	RC	実施済	実施済	●	x	●	●	●
		白雲中学校	北区藤引町2丁目129番	10,161	25,942	25,942	単独	所有	所有	9	-	S44	51	S	実施済	実施済	●	x	●	●	●
		榎竹中学校	北区土呂町352番	9,611	28,974	28,974	単独	所有	所有	3	-	S41	54	S	実施済	実施済	●	x	●	●	●
		大砂土中学校	見沼区大宮1丁目100番1	11,042	23,182	23,182	単独	所有	所有	8	-	S44	51	S	実施済	実施済	●	x	●	●	●
		指扇中学校	西区大宮3丁目31番地1	9,291	22,681	22,681	単独	所有	所有	4	-	S47	48	RC	実施済	実施済	●	x	●	●	●
		馬宮中学校	西区大宮二ツ宮599番1	8,072	20,516	20,516	単独	所有	所有	17	-	S46	49	RC	実施済	実施済	●	x	●	●	●
		片柳中学校	見沼区大字御蔵551番	8,563	17,406	17,406	単独	所有	所有	4	-	S45	50	RC	実施済	実施済	●	x	●	●	●
		香里中学校	見沼区大字小深竹268番19	10,102	22,368	22,368	単独	所有	所有	10	-	S46	49	RC	実施済	実施済	●	x	●	●	●
		大宮西中学校	西区三橋6丁目1598番	7,772	20,265	20,265	単独	所有	所有	9	-	S50	45	RC	実施済	実施済	●	●	●	●	●
		七里中学校	見沼区草野下1丁目1番1	9,825	20,882	20,882	単独	所有	所有	9	-	S52	43	RC	実施済	実施済	●	x	●	●	●
		桑平中学校	北区本郷町1991番	8,338	19,904	19,904	単独	所有	所有	2	-	S52	43	RC	実施済	実施済	●	x	●	●	●
		宮前中学校	西区宮前町1467番1	7,896	28,600	28,600	単独	所有	所有	18	-	S53	42	RC	実施済	実施済	●	x	●	●	●
		桶水中学校	西区大宮三条町345番1	7,505	21,549	21,549	単独	所有	所有	4	-	S54	41	RC	実施済	実施済	●	x	●	●	●
		大谷中学校	見沼区大字大谷1634番2	8,571	35,057	35,057	単独	所有	所有	6	-	S56	39	RC	実施済	実施済	●	x	●	●	●
		第二東中学校	大宮区五反田1丁目760番	10,140	42,260	42,260	単独	所有	所有	10	-	S59	36	RC	-	-	●	x	●	●	●
		土屋中学校	西区大字土屋1766番1	9,178	22,080	22,080	単独	所有	所有	2	-	S60	35	RC	-	-	●	x	●	●	●
		大宮八幡中学校	見沼区大宮南中央357番	10,198	18,203	18,203	単独	所有	所有	10	-	H3	29	RC	-	-	●	x	●	●	●
		土呂中学校	北区見沼3丁目79番	9,998	40,370	40,370	単独	所有	所有	18	-	H7	25	RC	-	-	●	x	●	●	●
		香野中学校	見沼区香野2丁目1227番1	12,064	255	255	単独	所有	借上	10	1	H12	20	RC	-	-	●	●	●	●	●
		与野東中学校	中央区下落合2丁目21番10	9,595	18,028	18,028	単独	所有	一部所有	5	-	S36	59	RC	実施済	実施済	●	x	●	●	●
		与野西中学校	中央区錦糸8丁目10番33	7,415	26,044	26,044	単独	所有	所有	3	1	S31	64	RC	実施済	実施済	●	●	●	●	●

11.学校

施設類型 大分類 中分類 小分類 細分類	施設名	①施設状況										②建物状況								
		1	2	3	4	5	6	7	8	9	10	1	2	3	4	5	6	7	8	9
		所在地	開設年	延床面積 (㎡)	敷地面積 (㎡)	所有面積 (㎡)	複合施設 区分	建築物 状況	土地所有 状況	駐車可能 台数 (台)	駐車可能 台数 (台)	建築年	築年数	構造	耐震診断 状況	耐震性	機能改善 アスベスト 対策	機能改善 エレベータ 身障者用 トイレ	機能改善 重畳用 スロープ	
市 民 利 用 施 設	中学校	与野南中学校	S36	10,177	21,416	21,416	単独	所有	所有	1	S47	48	RC	実施済	実施済	●	●	●		
		八王子中学校	S61	7,274	20,383	20,383	単独	所有	所有	17	S61	34	RC	-	-	●	x	●		
		岩槻中学校	S22	9,444	28,419	28,419	単独	所有	所有	12	S37	58	RC	実施済	実施済	●	●	●		
		川通中学校	S22	5,861	20,634	20,634	単独	所有	所有	10	S54	41	RC	実施済	実施済	●	x	●		
		城南中学校	S22	6,810	18,987	18,987	単独	所有	所有	12	S41	54	RC	実施済	実施済	●	x	●		
		感恩寺中学校	S22	7,274	23,983	23,983	単独	所有	所有	8	S48	47	RC	実施済	実施済	●	x	●		
		城北中学校	S46	8,052	33,865	33,865	単独	所有	所有	32	S46	49	RC	実施済	実施済	●	x	●		
		桜山中学校	S55	6,938	29,181	29,181	単独	所有	所有	9	S54	41	RC	実施済	実施済	●	x	●		
		柏陽中学校	S57	7,371	32,321	32,321	単独	所有	所有	2	S58	37	RC	-	-	●	●	●		
		西原中学校	S59	6,656	21,478	21,478	単独	所有	所有	20	S58	37	RC	-	-	●	●	●		
		浦和中学校	H19	5,193	-	-	複合	所有	所有	20	H17	15	RC	-	-	●	●	●		
		美園南中学校	R1	14,652	26,299	26,299	単独	所有	所有	41	R1	3	RC	-	-	●	●	●		
		浦和高等学校	S25	18,242	40,918	36,833	複合	所有	一部所有	-	S44	51	RC	実施済	実施済	●	●	●		
		浦和南高等学校	S38	14,133	36,298	36,298	単独	所有	所有	20	S39	56	RC	実施済	実施済	●	x	●		
		大宮北高等学校	S31	15,335	39,525	39,525	単独	所有	所有	46	S46	49	RC	実施済	実施済	●	●	●		
		大宮国際中等教育学校	S37	21,938	50,464	47,634	単独	所有	一部所有	75	S40	55	RC	実施済	実施済	●	●	●		
特別支援学校	S58	2,991	6,302	6,302	複合	所有	所有	25	S57	38	RC	-	-	●	-	-				
さくら5草特別支援学校	H24	4,125	6,884	6,884	複合	所有	所有	11	H22	10	RC	-	-	●	-	-				

※ 機能改善: ●…対応済、▲…対応中、「▲」…対応不要、「x」…未対応を表す。

■施設類型計

施設類型	①施設状況										②建物状況								
	1	2	3	4	5	6	7	8	9	10	1	2	3	4	5	6	7	8	9
	施設数	開設年	延床面積 (㎡)	敷地面積	所有面積	複合施設 区分	建築物 状況	土地所有 状況	駐車可能 台数 (平均)	駐車可能 台数 (平均)	建築年	築年数	構造	耐震診断 状況	耐震性	機能改善 アスベスト 対策	機能改善 エレベータ 身障者用 トイレ	機能改善 重畳用 スロープ	
小学校	104	-	7,669	-	-	-	-	7	0	-	-	-	100.0%	100.0%	100.0%	37.5%	97.1%	97.1%	
中学校	58	-	9,079	-	-	-	-	9	0	-	-	-	100.0%	100.0%	100.0%	20.7%	98.3%	100.0%	
高等学校等	4	-	17,412	-	-	-	-	35	1	-	-	-	100.0%	100.0%	100.0%	75.0%	100.0%	100.0%	
特別支援学校	2	-	3,559	-	-	-	-	18	1	-	-	-	100.0%	100.0%	100.0%	100.0%	100.0%	100.0%	
学校	168	-	8,289	-	-	-	-	8	0	-	-	-	100.0%	100.0%	100.0%	33.3%	97.6%	98.2%	









11. 学校

施設類型 大分類 中分類 小分類 細分類	施設名	②建物状況				③利用状況				④運営状況																							
		機能改善(ハリアー)				利用状況				運営人員									運営日時				スペース構成(面積・室数)										
		10	11	12	13	1	2	3	4	5	6	7	8	9	10	11	12	13	14	15	16	17	18	19	20	21	22	23	24	25	26		
		自動ドア	手すり	点字のり	自然光・太陽光発電	児童数	学校数	専任職員	非常勤職員	非常勤職員(所管課対象外)	臨時職員	臨時職員(所管課対象外)	委託職員	年間運営日数	年間運営日数	年間運営日数	年間運営日数	年間運営日数	年間運営日数	年間運営日数	年間運営日数	年間運営日数	開始時間	終了時間	普通教室数	特別教室数	校庭	校舎	体育館	武道場	学校施設以外	学校施設	
中学校	上大久保中学校			x	●	516	17	直営	34,000	555	0.73	-	6,50	-	10,000	202																	
中学校	内谷中学校			x	●	969	27	直営	55,000	335	0.73	-	6,46	-	14,400	202																	
中学校	尾間本中学校			x	●	668	20	直営	41,000	255	1.73	-	5,35	-	12,000	202																	
中学校	大宮東中学校			x	●	400	14	直営	32,000	275	0.68	-	5,06	-	9,000	202																	
中学校	大宮南中学校			x	●	310	10	直営	24,000	415	0.73	-	5,61	-	10,000	202																	
中学校	大宮北中学校			x	●	338	11	直営	27,000	435	0.73	-	5,71	-	10,000	202																	
中学校	桜木中学校			x	●	440	14	直営	27,000	635	0.73	-	5,66	-	10,000	202																	
中学校	三橋中学校			x	●	479	16	直営	32,000	375	0.73	-	6,35	-	11,000	202																	
中学校	大成中学校			x	●	403	13	直営	28,000	275	1.23	-	5,90	-	9,000	202																	
中学校	日進中学校			x	●	899	28	直営	52,000	315	0.73	-	6,82	-	15,000	202																	
中学校	宮原中学校			x	●	1,042	30	直営	56,000	375	0.73	-	7,52	-	18,000	202																	
中学校	榎竹中学校			x	●	938	27	直営	48,000	575	0.73	-	7,63	-	16,000	202																	
中学校	大砂土中学校			x	●	606	19	直営	38,000	275	0.63	-	4,84	-	12,000	202																	
中学校	指扇中学校			x	●	416	14	直営	32,000	215	0.73	-	5,86	-	9,000	202																	
中学校	馬宮中学校			x	●	409	14	直営	28,000	335	0.73	-	4,86	-	11,000	202																	
中学校	片柳中学校			x	●	296	11	直営	28,000	175	1.73	-	4,87	-	10,000	202																	
中学校	香里中学校			x	●	664	20	直営	40,000	315	0.73	-	4,84	-	14,000	202																	
中学校	大宮西中学校			x	●	444	14	直営	29,000	435	0.53	-	6,34	-	11,000	202																	
中学校	七里中学校			x	●	253	10	直営	25,000	275	0.73	-	5,61	-	7,000	202																	
中学校	桑平中学校			x	●	426	14	直営	29,000	415	0.73	-	5,42	-	12,000	202																	
中学校	宮前中学校			x	●	516	16	直営	32,000	335	0.73	-	5,04	-	8,000	202																	
中学校	榎木中学校			x	●	184	8	直営	22,000	355	0.73	-	4,91	-	9,000	202																	
中学校	大谷中学校			x	●	339	12	直営	25,000	635	1.73	-	6,30	-	7,000	202																	
中学校	第二東中学校			x	●	539	17	直営	33,000	435	0.73	-	6,04	-	10,000	202																	
中学校	土屋中学校			x	●	454	14	直営	30,000	275	0.73	-	5,30	-	10,000	202																	
中学校	大宮八幡中学校			x	●	418	14	直営	28,000	435	0.73	-	4,17	-	9,000	202																	
中学校	土呂中学校			x	●	438	15	直営	30,000	555	0.73	-	11,06	-	10,000	202																	
中学校	善野中学校			x	●	596	18	直営	37,000	115	0.73	-	4,84	-	11,000	202																	
中学校	与野東中学校			x	●	815	24	直営	50,000	435	0.73	-	6,07	-	18,000	202																	
中学校	与野西中学校			x	●	569	17	直営	35,000	215	0.73	-	6,37	-	11,000	202																	





11. 学校

施設類型	⑤防犯状況																	⑥コスト状況							
	地域防災計画での位置付け																	収入				雑費管理費			
	1	2	3	4	5	6	7	8	9	10	11	12	13	14	15	16	17	1	2	3	4	5	6	7	8
施設名	避難場所本部	避難場所本部	緊急応急給水給電場所	医療救護所	備蓄倉庫	仮設住宅建設候補地	避難場所運営委員会	備蓄の有无	通達設備	簡易トイレ	通風システム	代議電源設備	冷暖房設備	入浴施設	取得可能スペース	前項水性	使用料	手数料	その他収入	収入計	燃料費【經常】	電気代【經常】	ガス代【經常】	上下水道代【經常】	
小学校	-	○	○	-	-	-	○	○	○	○	○	○	▲	-	960	A	-	-	12	12	136	5,221	1,153	5,278	
小学校	-	○	-	-	-	-	○	○	○	○	○	○	▲	-	942	A	-	16	16	214	2,903	2,863	8,330		
小学校	-	○	○	-	-	-	○	○	○	○	○	○	▲	-	819	A	-	14	14	124	2,480	2,011	8,185		
小学校	-	○	○	-	-	-	○	○	○	○	○	○	▲	-	814	A	-	43	43	84	2,238	2,278	5,285		
小学校	-	○	○	-	-	-	○	○	○	○	○	○	▲	-	814	A	-	3	3	226	2,923	1,868	15,003		
小学校	-	○	-	-	-	-	○	○	○	○	○	○	▲	-	805	A	-	18	18	102	3,299	2,160	7,643		
小学校	-	○	○	-	-	-	○	○	○	○	○	○	▲	-	815	A	-	7	7	119	2,878	2,467	7,374		
小学校	-	○	-	-	-	-	○	○	○	○	○	○	▲	-	805	A	-	-	146	3,643	2,464	13,183			
小学校	-	○	-	-	-	-	○	○	○	○	○	○	▲	-	799	A	-	14	14	273	2,829	2,862	10,288		
小学校	-	○	-	-	-	-	○	○	○	○	○	○	▲	-	814	A	-	12	12	44	3,200	2,735	10,449		
小学校	-	○	-	-	-	-	○	○	○	○	○	○	▲	-	846	A	-	12	12	170	2,326	1,430	5,826		
小学校	-	○	-	-	-	-	○	○	○	○	○	○	▲	-	814	A	-	1	1	182	5,502	2,401	11,441		
小学校	-	○	○	-	-	-	○	○	○	○	○	○	▲	-	792	A	-	13	13	319	2,528	2,181	9,180		
小学校	-	○	○	-	-	-	○	○	○	○	○	○	▲	-	809	A	-	5	5	74	2,392	1,689	6,820		
小学校	-	○	○	-	-	-	○	○	○	○	○	○	▲	-	821	A	-	2	2	171	2,327	1,974	6,120		
小学校	-	○	-	-	-	-	○	○	○	○	○	○	▲	-	800	C	-	37	37	1,739	4,431	89	13,264		
小学校	-	○	-	-	-	-	○	○	○	○	○	○	▲	-	828	C	-	-	-	1,285	2,857	-	4,356		
小学校	-	○	-	-	-	-	○	○	○	○	○	○	▲	-	805	A	-	4	4	1,959	2,852	1,345	5,228		
小学校	-	○	-	-	-	-	○	○	○	○	○	○	▲	-	804	A	-	4	4	103	2,257	2,388	6,155		
小学校	-	○	-	-	-	-	○	○	○	○	○	○	▲	-	969	A	-	5	5	18	-	-	6,507		
小学校	-	○	○	-	-	-	○	○	○	○	○	○	▲	-	802	A	-	2	2	1,608	4,291	-	4,307		
小学校	-	○	-	-	-	-	○	○	○	○	○	○	▲	-	819	A	-	1	1	1,035	2,598	-	3,079		
小学校	-	○	○	-	-	-	○	○	○	○	○	○	▲	-	1,051	C	-	-	-	92	2,883	2,553	8,255		
小学校	-	○	-	-	-	-	○	○	○	○	○	○	▲	-	814	C	-	7	7	214	2,556	2,092	8,317		
小学校	-	○	○	-	-	-	○	○	○	○	○	○	▲	-	814	A	-	1	1	304	2,467	1,828	7,737		
小学校	-	○	○	-	-	-	○	○	○	○	○	○	▲	-	832	C	-	12	12	140	2,482	1,741	5,189		
小学校	-	○	-	-	-	-	○	○	○	○	○	○	▲	-	823	C	-	237	237	2,972	5,322	-	11,735		
小学校	-	○	-	-	-	-	○	○	○	○	○	○	▲	-	838	A	-	2	2	253	3,088	1,136	8,843		
小学校	-	○	-	-	-	-	○	○	○	○	○	○	▲	-	832	C	-	20	20	403	3,435	2,166	9,658		
小学校	-	○	○	-	-	-	○	○	○	○	○	○	▲	-	805	A	-	4	4	1,363	4,256	-	6,245		

11. 学校

施設類型	⑤防犯状況																	⑥コスト状況							
	地域防犯計画での位置付け																	収入				雑費管理費			
	1	2	3	4	5	6	7	8	9	10	11	12	13	14	15	16	17	1	2	3	4	5	6	7	8
施設名	選課場所本部	選課場所本部	心身障害児会	医療機関	児童館	児童館	児童館	児童館	児童館	児童館	児童館	児童館	児童館	児童館	児童館	児童館	児童館	手数料	その他収入	収入計	燃料費【經常】	電気代【經常】	ガス代【經常】	上下水道代【經常】	
小学校	-	○	-	-	-	-	○	○	○	○	○	○	▲	-	814	C	-	-	2	2	1,706	2,290	711	5,370	
小学校	-	○	○	-	-	-	○	○	○	○	○	○	▲	-	1,011	C	-	-	1	1	1,829	2,893	1,117	9,130	
小学校	-	○	○	-	-	-	○	○	○	○	○	○	▲	-	805	C	-	-	-	-	1,958	4,769	-	5,914	
小学校	-	○	○	-	-	-	○	○	○	○	○	○	▲	-	803	C	-	-	9	9	1,665	3,139	-	3,474	
小学校	-	○	-	-	-	-	○	○	○	○	○	○	▲	-	794	C	-	-	1	1	1,494	3,304	-	13,895	
小学校	-	○	-	-	-	-	○	○	○	○	○	○	▲	-	801	A	-	-	6	6	2,283	3,079	1,592	5,160	
小学校	-	○	○	-	-	-	○	○	○	○	○	○	▲	-	819	A	-	-	10	10	2,857	2,298	983	6,604	
小学校	-	○	-	-	-	-	○	○	○	○	○	○	▲	-	835	A	-	-	-	-	175	3,686	1,201	6,202	
小学校	-	○	-	-	-	-	○	○	○	○	○	○	▲	-	835	C	-	-	11	11	1,215	3,716	-	6,269	
小学校	-	○	-	-	-	-	○	○	○	○	○	○	▲	-	819	A	-	-	1	1	177	2,537	2,278	4,903	
小学校	-	○	-	-	-	-	○	○	○	○	○	○	▲	-	1,253	A	-	-	-	-	45	2,430	1,410	3,722	
小学校	-	○	-	-	-	-	○	○	○	○	○	○	▲	-	1,097	B	-	-	10	10	27	2,676	3,780	3,542	
小学校	-	○	-	-	-	-	○	○	○	○	○	○	▲	-	1,089	A	-	-	13	13	68	3,604	1,927	6,157	
小学校	-	○	○	-	-	-	○	○	○	○	○	○	▲	-	852	A	-	-	2	2	117	2,317	1,739	4,968	
小学校	-	○	○	-	-	-	○	○	○	○	○	○	▲	-	893	A	-	-	10	10	128	3,090	1,837	8,096	
小学校	-	○	○	-	-	-	○	○	○	○	○	○	▲	-	1,002	A	-	-	1	1	44	2,549	1,959	5,308	
小学校	-	○	-	-	-	-	○	○	○	○	○	○	▲	-	995	B	-	-	-	-	24	3,415	1,852	4,384	
小学校	-	○	○	-	-	-	○	○	○	○	○	○	▲	-	1,091	A	-	-	13	13	65	5,466	2,888	9,784	
小学校	-	○	○	-	-	-	○	○	○	○	○	○	▲	-	1,090	A	-	-	2	2	87	3,820	2,533	10,166	
小学校	-	○	○	-	-	-	○	○	○	○	○	○	▲	-	782	A	-	-	6	6	36	2,545	1,791	6,049	
小学校	-	○	-	-	-	-	○	○	○	○	○	○	▲	-	1,126	A	-	-	3	3	96	5,982	1,306	9,460	
小学校	-	○	○	-	-	-	○	○	○	○	○	○	▲	-	882	A	-	-	18	18	121	5,123	1,728	9,027	
小学校	-	○	○	-	-	-	○	○	○	○	○	○	▲	-	852	A	-	-	5	5	2,095	6,150	-	6,786	
小学校	-	○	-	-	-	-	○	○	○	○	○	○	▲	-	1,084	A	-	-	220	220	180	3,179	2,306	6,153	
小学校	-	○	○	-	-	-	○	○	○	○	○	○	▲	-	882	A	-	-	10	10	94	3,771	2,916	11,454	
小学校	-	○	○	-	-	-	○	○	○	○	○	○	▲	-	862	A	-	-	9	9	174	4,243	2,811	9,024	
小学校	-	○	-	-	-	-	○	○	○	○	○	○	▲	-	1,095	B	-	-	5	5	97	2,561	1,899	3,529	
小学校	-	○	○	-	-	-	○	○	○	○	○	○	▲	-	857	C	-	-	2	2	1,876	5,036	-	7,947	
小学校	-	○	-	-	-	-	○	○	○	○	○	○	▲	-	939	D	-	-	2	2	1,233	4,033	-	3,074	
小学校	-	○	-	-	-	-	○	○	○	○	○	○	▲	-	882	C	-	-	26	26	666	1,860	-	1,875	

11.学校

施設類型	⑤防災状況																	⑥コスト状況							
	地域防災計画での位置付け																	収入				維持管理費			
	運営場所としての機能																	1 使用料 (千円)	2 手数料 (千円)	3 その他収入 (千円)	4 収入計 (千円)	5 燃料費 【経常】 (千円)	6 電気代 【経常】 (千円)	7 ガス代 【経常】 (千円)	8 上下水道代 【経常】 (千円)
	1 災害 対策 本部	2 避難 場所	3 応急 給水 場所	4 医療 救護 所	5 拠点 機能 倉庫	6 仮設 住宅 建設 候補 地	7 避難 場所 運営 委員 会	8 避難 場所 の増 減	9 通風 設備	10 簡易ト イレ	11 マン ホール トイレ	12 調理 設備	13 代議 電源 設備	14 冷暖 房設 備	15 入浴 施設	16 収容 可能 スペース	17 前屋 水性								
施設名	1	2	3	4	5	6	7	8	9	10	11	12	13	14	15	16	17								
小学校	相水小学校	○	○	○	○	○	○	○	○	○	○	○	○	○	○	940	C								
小学校	片柳小学校	○	○	○	○	○	○	○	○	○	○	○	○	○	○	1,159	A								
小学校	七里小学校	○	○	○	○	○	○	○	○	○	○	○	○	○	○	882	A								
小学校	香回小学校	○	○	○	○	○	○	○	○	○	○	○	○	○	○	882	A								
小学校	大宮西小学校	○	○	○	○	○	○	○	○	○	○	○	○	○	○	856	C								
小学校	栄小学校	○	○	○	○	○	○	○	○	○	○	○	○	○	○	852	C								
小学校	大宮別所小学校	○	○	○	○	○	○	○	○	○	○	○	○	○	○	882	A								
小学校	芝川小学校	○	○	○	○	○	○	○	○	○	○	○	○	○	○	837	C								
小学校	蓮沼小学校	○	○	○	○	○	○	○	○	○	○	○	○	○	○	852	A								
小学校	上小学校	○	○	○	○	○	○	○	○	○	○	○	○	○	○	877	A								
小学校	宮前小学校	○	○	○	○	○	○	○	○	○	○	○	○	○	○	808	C								
小学校	大谷小学校	○	○	○	○	○	○	○	○	○	○	○	○	○	○	798	A								
小学校	島小学校	○	○	○	○	○	○	○	○	○	○	○	○	○	○	792	A								
小学校	指扇北小学校	○	○	○	○	○	○	○	○	○	○	○	○	○	○	852	C								
小学校	東宮下小学校	○	○	○	○	○	○	○	○	○	○	○	○	○	○	852	C								
小学校	桑立小学校	○	○	○	○	○	○	○	○	○	○	○	○	○	○	882	C								
小学校	浦老沼小学校	○	○	○	○	○	○	○	○	○	○	○	○	○	○	882	A								
小学校	香野小学校	○	○	○	○	○	○	○	○	○	○	○	○	○	○	1,304	C								
小学校	与野本町小学校	○	○	○	○	○	○	○	○	○	○	○	○	○	○	900	A								
小学校	上落余小学校	○	○	○	○	○	○	○	○	○	○	○	○	○	○	804	A								
小学校	大戸小学校	○	○	○	○	○	○	○	○	○	○	○	○	○	○	833	A								
小学校	下落余小学校	○	○	○	○	○	○	○	○	○	○	○	○	○	○	798	A								
小学校	与野塩北小学校	○	○	○	○	○	○	○	○	○	○	○	○	○	○	823	A								
小学校	輪谷小学校	○	○	○	○	○	○	○	○	○	○	○	○	○	○	820	C								
小学校	与野八幡小学校	○	○	○	○	○	○	○	○	○	○	○	○	○	○	795	C								
小学校	与野南小学校	○	○	○	○	○	○	○	○	○	○	○	○	○	○	795	C								
小学校	岩根小学校	○	○	○	○	○	○	○	○	○	○	○	○	○	○	1,338	A								
小学校	太田小学校	○	○	○	○	○	○	○	○	○	○	○	○	○	○	870	A								
小学校	川通小学校	○	○	○	○	○	○	○	○	○	○	○	○	○	○	689	C								
小学校	相崎小学校	○	○	○	○	○	○	○	○	○	○	○	○	○	○	689	A								
小学校	相崎小学校	○	○	○	○	○	○	○	○	○	○	○	○	○	○	156	156	568	258	3,484	675	2,995			

11.学校

施設類型	⑤防犯状況																	⑥コスト状況							
	地域防犯計画での位置付け																	収入				雑費管理費			
	1	2	3	4	5	6	7	8	9	10	11	12	13	14	15	16	17	1	2	3	4	5	6	7	8
施設名	災害対策本部	避難場所	応急給水場所	医療救護所	拠点避難倉庫	仮設住宅建設候補地	避難場所運営委員会	避難所の有無	通達設備	簡易トイレ	マンホール	代理電源設備	冷暖房設備	入浴施設	取寄可能スペース	収容可能性	使用料	手数料	その他収入	収入計	燃料費【經常】	電気代【經常】	ガス代【經常】	上下水道代【經常】	
小学校	-	○	-	-	-	-	○	○	○	○	○	○	▲	-	1,018	A	-	-	45	45	1,530	3,548	-	2,608	
小学校	-	○	-	-	-	-	○	○	○	○	○	○	▲	-	1,117	A	-	-	15	15	788	3,570	-	4,322	
小学校	-	○	-	-	-	-	○	○	○	○	○	○	▲	-	702	A	-	-	190	190	139	3,432	894	3,158	
小学校	-	○	-	-	-	-	○	○	○	○	○	○	▲	-	813	A	-	-	34	34	1,634	3,838	-	3,274	
小学校	-	○	-	-	-	-	○	○	○	○	○	○	▲	-	807	A	-	-	13	13	29	2,291	2,506	4,462	
小学校	-	○	○	-	-	-	○	○	○	○	○	○	▲	-	848	C	-	-	32	32	122	4,987	981	6,695	
小学校	-	○	-	-	-	-	○	○	○	○	○	○	▲	-	835	C	-	-	1	1	43	2,350	1,460	4,546	
小学校	-	○	-	-	-	-	○	○	○	○	○	○	▲	-	844	C	-	-	30	30	92	2,565	2,293	5,906	
小学校	-	○	-	-	-	-	○	○	○	○	○	○	▲	-	853	A	-	-	5	5	142	4,819	1,004	7,133	
小学校	-	○	-	-	-	-	○	○	○	○	○	○	▲	-	867	A	-	-	-	-	1,167	4,054	-	2,561	
小学校	-	○	-	-	-	-	○	○	○	○	○	○	▲	-	1,159	C	-	-	6	6	4	4,531	3,213	3,346	
小学校	-	○	○	-	-	-	○	○	○	○	○	○	▲	-	1,929	A	-	-	-	-	26	5,019	3,965	7,359	
小学校	-	○	-	-	-	-	○	○	○	○	○	○	▲	-	1,227	C	-	-	28	28	64	7,885	1,624	6,620	
小学校	-	○	○	-	-	-	○	○	○	○	○	○	▲	-	1,506	C	-	-	554	554	51	5,023	2,892	4,906	
中学校	-	○	-	-	-	-	○	○	○	○	○	○	▲	-	1,881	A	-	-	26	26	123	5,167	1,672	17,407	
中学校	-	○	-	-	-	-	○	○	○	○	○	○	▲	-	2,197	A	-	-	1	1	194	3,691	3,575	16,223	
中学校	-	○	-	-	-	-	○	○	○	○	○	○	▲	-	1,690	A	-	-	21	21	172	6,006	2,852	10,579	
中学校	-	○	-	-	-	-	○	○	○	○	○	○	▲	-	1,514	A	-	-	11	11	235	3,580	2,892	9,157	
中学校	-	○	-	-	-	-	○	○	○	○	○	○	▲	-	1,468	A	-	-	43	43	224	3,838	3,278	8,108	
中学校	-	○	-	-	-	-	○	○	○	○	○	○	▲	-	1,478	A	-	-	-	-	285	3,543	2,797	15,942	
中学校	-	○	○	-	-	-	○	○	○	○	○	○	▲	-	1,459	C	-	-	4	4	138	3,477	2,391	6,803	
中学校	-	○	-	-	-	-	○	○	○	○	○	○	▲	-	1,618	A	-	-	1	1	355	5,277	1,423	6,346	
中学校	-	○	-	-	-	-	○	○	○	○	○	○	▲	-	1,309	C	-	-	4	4	2,381	6,401	-	7,838	
中学校	-	○	-	-	-	-	○	○	○	○	○	○	▲	-	1,352	C	-	-	22	22	380	5,851	2,161	9,119	
中学校	-	○	-	-	-	-	○	○	○	○	○	○	▲	-	1,481	C	-	-	4	4	1,769	3,530	-	7,995	
中学校	-	○	-	-	-	-	○	○	○	○	○	○	▲	-	1,847	A	-	-	12	12	21	7,578	1,999	7,444	
中学校	-	○	○	-	-	-	○	○	○	○	○	○	▲	-	1,727	A	-	-	30	30	1,250	3,902	-	1,926	
中学校	-	○	-	-	-	-	○	○	○	○	○	○	▲	-	1,679	A	-	-	18	19	443	4,041	1,881	1,804	
中学校	-	○	-	-	-	-	○	○	○	○	○	○	▲	-	1,466	C	-	-	-	-	246	5,324	1,849	7,928	
中学校	-	○	-	-	-	-	○	○	○	○	○	○	▲	-	1,491	A	-	-	21	21	343	5,053	2,126	9,338	



11.学校

施設類型	⑤防炎状況																	⑥コスト状況							
	地域防災計画での位置付け					避難場所としての機能												収入				維持管理費			
	1	2	3	4	5	6	7	8	9	10	11	12	13	14	15	16	17	1	2	3	4	5	6	7	8
大分類	市	民	利	用	地	施設												使用料	手数料	その他収入	収入計	燃料費【経常】	電気代【経常】	ガス代【経常】	上下水道代【経常】
中分類	学校	教	育	場	所													(千円)	(千円)	(千円)	(千円)	(千円)	(千円)	(千円)	(千円)
小分類	中学校																								
施設名	与野南中学校																								
	八王子中学校																								
	岩根中学校																								
	川通中学校																								
	城南中学校																								
	慈恵寺中学校																								
	城北中学校																								
	桜山中学校																								
	柏陽中学校																								
	西原中学校																								
	浦和中学校																								
	美國南中学校																								
	浦和高等学校																								
	浦和南高等学校																								
	大宮北高等学校																								
	大宮国際中等教育学校																								
	特別支援学校																								
	ひまわり特別支援学校																								
	さくら草特別支援学校																								

※「○」…指定または保有、「▲」…冷暖房…施設の一部に保有、「▲」…冷暖房…施設の一部に保有、「▲」…冷暖房…施設の一部に保有、「▲」…冷暖房…施設の一部に保有

■施設類型別計

施設類型	⑤防炎状況																	⑥コスト状況							
	地域防災計画での位置付け					避難場所としての機能												収入				維持管理費			
	1	2	3	4	5	6	7	8	9	10	11	12	13	14	15	16	17	1	2	3	4	5	6	7	8
大分類	学校																	[平均]	[平均]	[平均]	[平均]	[平均]	[平均]	[平均]	[平均]
中分類	小学校																	(千円)	(千円)	(千円)	(千円)	(千円)	(千円)	(千円)	(千円)
小分類	小学校																								
施設名	小学校																								
	中学校																								
	高等学校等																								
	特別支援学校																								
	学校																								

11.学校

大分類	中分類	小分類	施設類型	施設名	⑥コスト状況 維持管理費																			
					建物管理委託料										維持管理費									
					9	10	11	12	13	14	15	16	17	18	19	20	21	22	23	24	25			
					(千円)	(千円)	(千円)	(千円)	(千円)	(千円)	(千円)	(千円)	(千円)	(千円)	(千円)	(千円)	(千円)	(千円)	(千円)	(千円)	(千円)	(千円)		
市民 利用 施設	学校 教育 重要 施設	学校	小学校	高砂小学校	-	56	3,000	3,695	912	2,538	44,530	-	-	6,564	2,241	-	400	14,520	103,319					
				常盤小学校	-	62	2,674	629	828	288	9,655	-	17,379	6,420	868	-	-	400	13,224	68,202				
				木崎小学校	-	44	2,796	-	885	68	6,421	-	6,736	10,179	1,642	-	-	400	13,169	58,708				
				谷田小学校	-	49	5,655	579	730	5,598	6,254	-	1,285	809	1,277	-	-	382	13,730	48,983				
				仲本小学校	-	40	2,658	-	838	2,366	6,363	-	-	1,377	1,697	-	-	400	14,015	67,877				
				本太小学校	-	47	3,144	579	809	116	5,319	-	-	5,555	1,575	-	-	400	14,102	51,622				
				三堂小学校	-	50	4,180	3,519	686	153	9,011	-	-	11,780	1,998	-	-	356	13,713	66,674				
				尾間木小学校	-	43	2,703	608	664	98	26,942	-	-	1,065	1,951	-	-	356	13,827	68,555				
				南浦和小学校	-	46	2,580	3,724	784	68	4,061	-	-	1,468	923	1,732	-	-	382	13,612	48,971			
				浦和南所小学校	-	58	3,466	-	720	207	17,048	-	-	116,825	11,929	1,713	-	-	382	13,157	192,043			
				北浦和小学校	-	46	2,682	629	852	98	6,154	-	-	6,010	1,160	1,930	-	-	400	13,795	47,579			
				仲町小学校	-	78	4,365	3,108	823	6,538	7,972	-	-	102,102	1,096	1,888	-	-	400	13,328	165,597			
				上本崎小学校	-	47	2,663	629	821	68	6,434	-	-	5,756	1,243	1,692	-	-	400	13,463	50,369			
				岸町小学校	-	50	3,024	613	844	68	7,359	-	-	4,368	1,717	-	-	400	12,990	52,981				
				大谷津小学校	-	47	2,608	3,135	759	207	3,978	-	-	86,130	4,295	1,786	-	-	382	13,545	132,418			
				土合小学校	-	54	2,672	745	760	68	8,799	-	-	2,748	5,935	1,314	-	-	388	12,895	58,041			
				大久保小学校	-	49	2,502	613	724	68	6,632	-	-	3,740	650	721	-	-	388	12,627	43,918			
				原山小学校	-	54	2,698	-	654	98	4,059	-	-	1,147	1,686	-	-	-	356	13,426	36,805			
				針ヶ谷小学校	-	52	2,791	5,470	830	68	8,051	-	-	847	1,881	-	-	-	400	13,130	47,270			
				大谷津東小学校	-	58	3,997	613	717	68	5,563	-	-	5,927	1,817	-	-	-	382	15,814	57,495			
大門小学校	-	46	3,073	579	672	68	7,670	-	-	1,012	2,125	-	-	-	403	12,901	41,737							
野田小学校	-	41	3,073	-	699	68	6,466	-	-	700	687	-	-	-	449	13,425	34,770							
西浦和小学校	-	73	3,003	-	735	116	6,159	-	-	13,903	1,286	-	-	-	382	13,142	58,035							
辻小学校	-	61	2,672	613	720	68	6,066	-	-	4,163	1,634	-	-	-	382	12,833	44,826							
大東小学校	-	47	2,663	-	634	68	8,189	-	-	5,532	1,700	-	-	-	400	12,889	48,601							
文蔵小学校	-	44	2,766	3,108	777	98	6,203	-	-	90,178	8,583	1,777	-	-	382	12,877	140,763							
沼影小学校	-	67	2,421	-	768	68	9,917	-	-	5,880	1,730	-	-	-	382	13,243	58,211							
大谷口小学校	-	56	3,350	-	704	98	6,119	-	-	1,142	1,765	-	-	-	382	13,482	48,743							
栄和小学校	-	58	2,853	613	773	237	6,228	-	-	4,661	1,739	-	-	-	388	13,238	51,543							
道祖土小学校	-	24	2,410	3,519	688	68	6,139	-	-	1,396	1,922	-	-	-	356	15,041	55,197							

11.学校

施設類型		⑥コスト状況 維持管理費																				
		維持管理費																				
		9	10	11	12	13	14	15	16	17	18	19	20	21	22	23	24	25				
大分類	中分類	小分類	細分類	施設名	修繕料 【経常】	修繕料 【臨時】	役員費 (建物保険 料) 【経常】	施設等保守 管理委託 【経常】	施設等保守 管理委託 【臨時】	建設設計等 委託 【臨時】	その他委託 料 (維持管理) 【経常】	その他委託 料 (維持管理) 【臨時】	使用料及び 賃借料 【経常】	使用料及び 賃借料 【臨時】	工事請負費 【臨時】	公有財産・ 備品購入費 【経常】	公有財産・ 備品購入費 【臨時】	負担金等 (維持管理) 【経常】	負担金等 (維持管理) 【臨時】	その他 (維持管理) 【経常】	その他 (維持管理) 【臨時】	維持管理費 計
市民 利用 施設	学校 施設	学校	小学校	田島小学校	3,752	-	30	2,554	3,730	838	68	6,052	-	-	3,340	1,592	-	-	388	13,403	45,824	
				大久保東小学校	6,740	-	38	2,054	-	762	68	6,105	-	-	5,000	1,826	-	-	388	14,889	52,839	
				浦和木里小学校	5,062	-	31	2,297	-	717	68	8,991	-	-	1,024	1,818	-	-	382	13,405	46,436	
				新開小学校	1,020	-	44	2,823	613	740	116	5,992	-	-	833	1,070	-	-	388	13,018	34,935	
				神田小学校	6,153	-	51	3,224	-	739	68	7,053	-	-	68,469	5,441	-	-	388	13,253	124,681	
				中尾小学校	7,978	-	49	3,388	3,549	683	68	6,141	-	-	1,346	1,748	-	-	356	15,291	52,671	
				普前小学校	4,742	-	43	2,560	-	749	153	6,106	-	-	4,062	1,834	-	-	382	13,594	46,967	
				大牧小学校	3,320	-	52	2,859	3,714	651	238	6,289	-	-	5,878	1,983	-	-	356	13,781	50,265	
				中島小学校	1,188	-	44	2,342	745	758	68	6,043	-	-	121,465	896	1,123	-	368	12,825	159,085	
				芝原小学校	8,036	-	40	2,652	-	640	68	6,117	-	-	5,955	1,986	-	-	356	13,362	48,819	
				常盤北小学校	2,426	-	54	2,762	629	808	68	6,051	-	-	5,506	838	306	-	400	12,678	40,133	
				向小学校	1,903	-	74	2,682	-	721	68	5,457	-	-	5,063	1,802	-	-	382	12,826	40,803	
				大宮小学校	18,789	-	57	3,056	-	882	98	5,709	-	-	11,582	1,083	1,812	-	366	13,804	68,394	
				大宮東小学校	10,244	-	57	3,252	3,502	818	288	5,500	-	-	98,044	934	1,862	-	400	13,299	147,321	
				大宮南小学校	12,354	-	50	3,746	3,502	899	98	8,342	-	-	72,094	2,574	1,913	-	400	13,674	132,797	
				大宮北小学校	4,594	-	46	2,411	7,200	788	153	5,384	-	-	7,614	1,070	645	-	366	14,748	54,269	
				桜木小学校	1,771	-	62	3,614	-	806	68	8,358	-	-	1,082	1,163	-	-	381	13,190	40,150	
				三穂小学校	5,945	-	76	3,829	9,500	819	98	6,286	-	-	994	1,212	-	-	381	15,409	62,732	
				大蔵小学校	5,643	-	57	3,091	-	810	288	4,128	-	-	995	1,753	-	-	395	12,737	46,483	
				東大蔵小学校	3,721	-	49	3,706	-	802	3,455	6,253	-	-	787	1,630	-	-	381	12,739	43,924	
				日蓮小学校	7,655	-	109	4,288	723	805	98	5,904	-	-	2,064	1,679	-	-	381	14,124	54,254	
				日蓮北小学校	2,278	-	67	5,075	-	805	98	6,020	-	-	1,056	1,811	-	-	381	14,367	47,937	
				菅原小学校	4,745	-	69	4,594	2,523	805	68	5,629	-	-	1,035	1,787	-	-	381	14,641	51,288	
				榎竹小学校	7,112	-	90	3,672	-	800	98	6,124	-	-	667	788	1,932	-	400	13,545	47,046	
				大砂土小学校	19,014	-	63	3,842	723	865	101	9,034	-	-	10,580	7,217	2,373	-	400	14,105	86,552	
				大砂土東小学校	2,742	-	72	3,929	-	804	146	7,284	-	-	47,467	1,007	1,778	-	366	13,061	94,928	
				見沼小学校	1,086	-	65	3,675	3,855	821	68	5,392	-	-	84,651	904	1,214	-	366	13,922	124,105	
				指扇小学校	4,657	-	53	3,361	-	800	183	6,208	-	-	7,133	1,267	2,083	-	381	14,029	54,984	
				馬宮東小学校	9,775	-	59	3,941	-	796	183	7,452	-	-	3,418	1,074	-	356	381	12,732	48,487	
				馬宮西小学校	6,915	-	32	3,308	2,523	800	216	5,297	-	-	832	720	-	-	381	13,178	39,583	



11.学校

大分類	中分類	小分類	施設類型	施設名	⑥コスト状況 維持管理費																			
					建物管理委託料										維持管理費									
					9	10	11	12	13	14	15	16	17	18	19	20	21	22	23	24	25			
					修繕料 【經常】	修繕料 【臨時】	役員費 (建物関係 料) 【經常】	施設等保守 管理委託 【經常】	施設等保守 委託 【臨時】	その他委託 料 (維持管理) 【經常】	その他委託 料 (維持管理) 【臨時】	使用料及び 賃借料 【經常】	使用料及び 賃借料 【臨時】	工事請負費 【臨時】	公有財産・ 備品購入費 【經常】	公有財産・ 備品購入費 【臨時】	負担金等 (維持管理) 【經常】	負担金等 (維持管理) 【臨時】	その他 (維持管理) 【經常】	その他 (維持管理) 【臨時】	維持管理費 計			
市民 利用 施設	学校 施設	学校	小学校	堀水小学校	-	1,486	55	3,435	-	798	68	5,407	-	804	1,217	361	14,245	36,575						
				片柳小学校	-	3,507	45	2,250	-	825	5,920	5,558	-	117,987	916	1,161	400	14,671	165,339					
				七里小学校	-	2,062	40	2,296	723	781	68	6,426	-	840	326	400	14,668	37,092						
				香園小学校	-	6,436	57	3,468	-	789	68	5,804	-	942	2,068	366	13,286	48,210						
				大宮西小学校	-	3,700	48	2,787	2,523	804	948	8,145	-	1,200	992	1,243	361	14,648	54,089					
				栄小学校	-	6,092	81	3,974	-	811	153	3,917	-	1,604	1,740	361	14,919	47,256						
				大宮別所小学校	-	17,214	56	3,389	2,523	811	98	4,074	-	1,136	1,961	395	14,064	58,311						
				芝川小学校	-	4,052	51	3,455	2,345	896	146	6,319	-	955	1,801	366	14,026	45,117						
				蓮沼小学校	-	4,343	57	3,552	2,345	826	98	5,518	-	10,100	948	1,597	366	13,573	56,712					
				上小学校	-	4,861	46	2,923	745	824	68	7,659	-	1,434	787	1,180	361	12,891	55,624					
				宮前小学校	-	3,632	58	3,852	-	804	101	5,497	-	825	1,725	361	12,883	40,220						
				大谷小学校	-	12,988	51	3,636	-	828	68	51,054	-	88,314	1,304	1,839	400	14,907	189,878					
				島小学校	-	2,666	47	2,892	3,806	804	68	6,147	-	10,580	2,010	1,678	400	13,288	60,275					
				指扇北小学校	-	11,152	46	3,852	-	798	4,883	5,520	-	80,056	2,628	2,084	361	13,884	135,332					
				東宮下小学校	-	2,565	46	3,795	-	782	68	5,885	-	72,666	738	1,161	366	13,627	107,900					
				桑平小学校	-	6,795	55	3,657	-	793	68	6,146	-	92,662	813	1,716	366	13,169	141,512					
				浦老沼小学校	-	2,454	56	3,076	2,345	805	68	7,570	-	949	1,482	366	13,411	44,911						
				香野小学校	-	1,541	80	3,204	2,338	782	68	6,221	-	4,984	1,851	366	13,449	45,701						
				与野本町小学校	-	2,321	106	4,088	-	956	8,698	5,645	-	133,296	1,823	1,831	368	17,716	832,541					
				上落合小学校	-	8,906	39	2,842	7,450	823	216	8,380	-	5,069	943	378	15,805	63,022						
				大戸小学校	-	1,851	47	2,802	48,440	817	383	7,179	-	46,405	894	1,193	368	14,659	134,858					
				下落合小学校	-	12,717	44	2,787	629	822	68	7,512	-	6,704	5,542	1,614	368	13,068	63,303					
				与野西北小学校	-	1,890	59	3,512	629	795	98	5,733	-	1,000	1,953	368	13,298	41,665						
				輪谷小学校	-	9,749	56	3,510	2,973	788	68	5,625	-	802	1,098	368	13,402	49,838						
				与野八幡小学校	-	2,661	56	4,234	-	813	68	5,837	-	864	1,256	366	12,704	41,563						
				与野南小学校	-	5,628	52	3,404	-	810	101	6,085	-	813	893	368	12,917	40,567						
				岩根小学校	-	4,120	33	2,969	745	895	68	6,493	-	777	1,106	316	13,714	41,359						
				太田小学校	-	5,476	46	3,362	2,338	888	68	5,521	-	780	1,680	282	13,970	48,832						
				川連小学校	-	2,613	43	3,723	-	869	98	3,889	-	665	746	316	12,907	32,340						
				柏崎小学校	-	608	47	3,769	2,338	868	116	6,196	-	908	469	282	14,861	37,874						

11.学校

施設類型		⑥コスト状況 維持管理費																		
		建物管理委託料										維持管理費								
		9	10	11	12	13	14	15	16	17	18	19	20	21	22	23	24	25		
大分類	中分類	小分類	細分類	施設名	修繕料 【臨時】	役員費 (建物関係) 【経常】	施設等保守 管理委託 【経常】	施設設計等 委託 【臨時】	その他委託 料 (維持管理) 【臨時】	使用料及び 賃借料 【経常】	使用料及び 賃借料 【臨時】	工事請負費 【臨時】	公有財産・ 備品購入費 【経常】	公有財産・ 備品購入費 【臨時】	負担金等 (維持管理) 【経常】	負担金等 (維持管理) 【臨時】	その他 (維持管理) 【経常】	その他 (維持管理) 【臨時】	維持管理費 計	
市民 利用 施設	学校	小学校	小学校	和土小学校	-	72	3,045	-	870	68	5,909	-	98,197	668	748	-	-	282	12,639	131,864
			小学校	新和小学校	-	72	3,805	-	906	4,237	5,911	-	-	-	638	859	-	-	316	14,611
施設	学校	小学校	小学校	慈恩寺小学校	-	41	3,688	745	929	153	5,407	-	-	809	1,315	-	-	282	13,059	39,533
			小学校	河合小学校	-	41	2,990	-	895	1,176	6,530	-	-	-	756	699	-	-	282	13,047
施設	学校	小学校	小学校	東岩瀬小学校	-	71	2,909	-	922	98	5,367	-	78,232	768	706	-	-	282	14,135	119,483
			小学校	城北小学校	-	58	3,788	3,383	942	68	5,571	-	1,943	785	1,815	-	-	282	12,984	47,675
施設	学校	小学校	小学校	徳力小学校	-	51	3,595	-	881	68	6,170	-	-	757	1,022	-	-	282	12,728	41,752
			小学校	上里小学校	-	53	2,251	3,082	877	68	5,431	-	89,227	854	1,213	-	-	282	13,825	136,405
施設	学校	小学校	小学校	西原小学校	-	32	3,003	-	876	68	6,326	-	-	782	1,986	-	-	316	13,592	43,853
			小学校	城南小学校	-	51	4,040	2,338	873	68	5,426	-	-	887	1,073	-	-	282	13,330	39,003
施設	学校	小学校	小学校	辻南小学校	-	115	4,041	-	712	68	6,542	-	-	838	1,146	-	-	382	13,235	41,328
			小学校	つば志小学校	-	130	5,076	-	804	68	4,342	-	-	-	1,432	2,243	-	-	361	13,397
施設	学校	中学校	中学校	美園小学校	-	185	4,232	-	829	68	11,106	-	-	2,017	1,731	-	-	282	12,715	51,734
			中学校	美園北小学校	-	204	4,559	-	753	-	6,980	-	143,000	1,288	1,986	-	-	282	12,586	185,398
施設	学校	中学校	中学校	岸中学校	105	77	2,704	-	798	589	8,451	-	-	1,208	2,176	-	-	385	13,116	57,555
			中学校	常盤中学校	-	135	3,123	2,297	1,047	1,117	10,201	-	84,192	962	2,273	-	-	473	14,155	148,804
施設	学校	中学校	中学校	木崎中学校	105	73	2,886	-	1,047	416	8,302	-	-	1,345	2,288	-	-	473	15,564	55,557
			中学校	原山中学校	-	72	2,959	3,626	826	699	10,032	-	-	1,329	1,255	-	-	387	13,562	55,468
施設	学校	中学校	中学校	本太中学校	105	66	3,858	-	1,038	6,468	9,203	-	6,580	873	1,767	-	-	473	14,871	63,288
			中学校	東洲中学校	-	75	2,929	855	822	699	7,022	-	-	1,181	1,380	-	-	387	13,563	54,054
施設	学校	中学校	中学校	南洲中学校	-	81	3,020	-	796	3,915	6,146	-	-	2,321	2,176	-	-	395	13,756	63,941
			中学校	白幡中学校	-	78	3,425	855	798	1,688	7,746	-	6,580	867	2,182	-	-	395	13,111	62,629
施設	学校	中学校	中学校	大原中学校	-	52	3,433	-	1,047	400	10,094	-	118,987	6,961	2,193	-	-	473	13,645	178,719
			中学校	土合中学校	-	78	2,608	-	820	416	11,029	-	40,480	1,579	2,145	-	-	349	13,606	104,674
施設	学校	中学校	中学校	大久保中学校	105	64	3,337	787	819	416	7,275	-	10,865	1,005	1,328	-	-	349	13,462	65,281
			中学校	大谷郷中学校	-	81	3,442	-	799	699	8,416	-	-	-	894	2,127	-	-	385	13,670
施設	学校	中学校	中学校	美園中学校	-	69	3,202	855	830	400	11,817	-	-	1,084	863	-	-	387	13,830	44,137
			中学校	大谷口中学校	-	68	2,469	594	801	433	7,752	-	-	822	2,192	-	-	385	13,740	58,783
施設	学校	中学校	中学校	田島中学校	105	81	3,197	509	817	416	9,241	-	108,891	6,732	2,068	-	-	349	13,169	165,951
			中学校	三壺中学校	-	78	2,800	594	822	433	8,762	-	-	-	8573	2,157	-	-	387	13,242

11.学校

施設類型		⑥コスト状況 維持管理費																						
大分類	中分類	小分類	施設名	維持管理費																				
				9	10	11	12	13	14	15	16	17	18	19	20	21	22	23	24	25				
市民利用施設	学校	中学校		(千円)	(千円)	(千円)	(千円)	(千円)	(千円)	(千円)	(千円)	(千円)	(千円)	(千円)	(千円)	(千円)	(千円)	(千円)	(千円)	(千円)	(千円)	(千円)	(千円)	(千円)
			上大久保中学校	1,884	-	85	3,154	2,310	827	400	6,854	713	2,038	-	349	-	13,571	114,213						
			内谷中学校	4,098	-	82	2,764	2,310	801	817	8,741	1,955	2,028	-	385	-	14,305	54,730						
			尾間木中学校	2,749	-	103	2,948	2,397	822	905	7,911	92,826	1,930	-	387	-	13,087	151,194						
			大宮東中学校	11,557	105	88	3,327	169	817	633	8,635	946	1,143	-	410	-	13,448	50,990						
			大宮南中学校	4,994	-	108	3,157	-	848	618	7,056	1,615	1,594	-	410	-	13,729	42,841						
			大宮北中学校	7,351	-	102	2,502	1,240	881	633	7,758	741	1,422	-	381	-	14,152	108,077						
			桜木中学校	1,982	105	107	3,328	-	824	633	7,297	1,008	1,395	-	378	-	13,048	39,970						
			三橋中学校	1,793	-	157	3,386	-	859	618	6,024	1,908	1,258	-	408	-	13,438	42,120						
			2.112 大成中学校	-	-	95	2,502	-	848	3,841	7,104	1,114	1,187	-	408	-	13,261	46,001						
			日進中学校	6,501	-	107	3,062	2,759	855	618	10,387	1,381	2,272	-	408	-	13,946	56,415						
			宮原中学校	11,898	-	109	3,225	-	857	291	8,844	207,922	1,162	2,132	-	408	-	13,844	267,277					
			4.885 榑竹中学校	-	-	112	2,346	3,516	838	275	10,317	14,402	1,099	1,993	-	410	-	13,551	73,806					
			2.748 大砂土中学校	-	-	95	3,159	690	877	633	9,308	911	1,936	-	381	-	13,145	70,431						
			4.273 指原中学校	-	-	143	2,899	-	835	448	6,500	38,901	971	1,308	-	408	-	13,061	82,637					
			2.080 馬宮中学校	-	105	92	3,345	787	833	291	7,296	4,305	1,711	1,326	-	378	-	12,880	45,900					
			2.743 片柳中学校	-	105	106	3,276	-	860	3,786	7,383	728	1,050	-	381	-	12,928	45,428						
			8.347 香里中学校	-	-	119	3,276	690	848	291	9,330	7,785	982	2,161	-	410	-	14,886	68,770					
			1.177 大宮西中学校	-	-	88	3,335	3,102	827	275	6,510	107,548	810	1,672	-	378	-	13,571	150,343					
			1.738 七里中学校	-	-	101	2,989	-	800	275	6,409	9,515	1,088	-	868	-	13,147	48,348						
			6.438 桑平中学校	-	-	87	2,470	-	821	308	8,241	810	1,275	-	410	-	13,451	45,803						
			4.379 宮前中学校	-	-	91	2,632	620	843	618	8,254	2,740	1,093	1,959	-	408	-	13,227	48,923					
			5.902 榑水中学校	-	-	88	2,589	4,362	853	275	5,905	103,197	722	965	-	408	-	13,348	153,642					
			6.848 大谷中学校	-	-	72	3,247	-	828	383	6,478	-	973	1,319	-	381	-	13,218	42,921					
			3.968 第二真中学校	-	-	105	3,052	-	845	618	8,284	71,808	779	2,028	-	410	-	13,289	116,495					
			8.313 土屋中学校	-	-	107	3,094	-	889	426	7,753	-	879	1,270	-	408	-	12,977	46,452					
			2.125 大宮八幡中学校	-	-	209	3,100	2,547	822	791	6,575	65,835	828	1,428	-	388	-	13,619	107,685					
			6.763 土呂中学校	-	-	169	3,662	2,312	832	618	7,287	-	774	1,361	-	410	-	13,891	48,739					
			7.485 香野中学校	-	-	97	4,048	-	801	618	7,078	-	3,231	2,095	-	381	-	13,956	51,533					
			6.309 与野真中学校	-	-	82	3,758	-	907	699	11,658	-	755	53,777	-	370	-	15,130	108,473					
			3.965 与野福中学校	-	-	149	4,263	-	816	699	8,827	-	912	1,708	-	370	-	15,265	48,985					

11.学校

施設類型		⑥コスト状況 維持管理費																
		建物管理委託料										維持管理費						
		9 修繕料 【経常】 (千円)	10 修繕料 【臨時】 (千円)	11 役員費 (建物保険 料) 【経常】 (千円)	12 施設等保守 管理委託 【経常】 (千円)	13 建設設計等 委託 【臨時】 (千円)	14 その他委託 料 (維持管理) 【経常】 (千円)	15 その他委託 料 (維持管理) 【臨時】 (千円)	16 使用料及び 賃借料 【経常】 (千円)	17 使用料及び 賃借料 【臨時】 (千円)	18 工事請負費 【臨時】 (千円)	19 公有財産・備 品購入費 【経常】 (千円)	20 公有財産・備 品購入費 【臨時】 (千円)	21 負担金等 (維持管理) 【経常】 (千円)	22 負担金等 (維持管理) 【臨時】 (千円)	23 その他 (維持管理) 【経常】 (千円)	24 その他 (維持管理) 【臨時】 (千円)	25 維持管理費 計 (千円)
市 民 利 用 施 設	中 学 校	6,033	-	134	4,265	-	856	689	8,906	-	827	1,442	-	-	370	13,479	50,137	
	小学校	2,647	-	58	3,540	4,107	909	1,388	8,905	-	890	1,265	-	-	370	13,410	51,006	
	幼稚園	2,625	-	103	3,353	-	919	464	9,215	-	833	1,908	-	-	329	14,290	46,414	
	特別支援学校	1,924	-	76	3,279	-	897	275	6,720	-	759	1,032	-	-	299	13,483	36,369	
	高等学校等	1,212	-	83	3,311	-	983	275	6,736	-	795	1,104	-	-	329	13,159	46,174	
	特別支援学校	3,320	-	70	3,752	-	941	275	7,469	-	649	1,440	-	-	299	13,482	40,571	
	中学校	5,726	-	91	3,222	-	939	275	5,596	-	822	1,486	-	-	299	12,947	43,407	
	小学校	6,483	-	56	3,170	-	926	383	5,910	-	77,691	640	1,130	-	299	13,892	117,751	
	特別支援学校	1,117	-	76	4,021	-	893	275	6,669	-	736	1,322	-	-	299	13,685	36,975	
	高等学校等	3,994	-	75	3,670	-	968	275	7,283	-	654	1,376	-	-	329	13,110	40,338	
	特別支援学校	635	-	140	1,940	-	-	-	26,690	-	638	1,000	-	-	64	12,706	43,713	
	中学校	2,253	-	214	4,220	-	858	689	9,623	-	960	2,167	-	-	297	12,893	50,436	
	小学校	13,673	231	129	4,389	-	-	-	49,874	-	189,338	3,376	2530	116	1,718	-	292,338	
	特別支援学校	4,328	1,386	124	4,449	733	-	-	41,073	149	180,422	921	1,659	9	1,261	-	253,701	
	高等学校等	3,946	3,077	184	6,090	733	-	-	64,231	123	151,624	1,491	2,573	-	1,710	-	254,195	
	特別支援学校	4,101	1,375	78	1,757	733	155,244	11,138	52,275	5,946	164,437	7,274	2,136	-	208	-	428,146	
	特別支援学校	2,148	-	26	15,326	-	854	-	5,902	-	1,138	1,628	-	-	359	12,970	51,840	
	特別支援学校	3,006	-	44	14,277	-	498	45	8,667	-	1,090	1,296	-	-	230	12,884	51,616	

■施設類型計

施設類型		⑥コスト状況 維持管理費																
		建物管理委託料										維持管理費						
		9 修繕料 【経常】 (千円)	10 修繕料 【臨時】 (千円)	11 役員費 (建物保険 料) 【経常】 (千円)	12 施設等保守 管理委託 【経常】 (千円)	13 建設設計等 委託 【臨時】 (千円)	14 その他委託 料 (維持管理) 【経常】 (千円)	15 その他委託 料 (維持管理) 【臨時】 (千円)	16 使用料及び 賃借料 【経常】 (千円)	17 使用料及び 賃借料 【臨時】 (千円)	18 工事請負費 【臨時】 (千円)	19 公有財産・備 品購入費 【経常】 (千円)	20 公有財産・備 品購入費 【臨時】 (千円)	21 負担金等 (維持管理) 【経常】 (千円)	22 負担金等 (維持管理) 【臨時】 (千円)	23 その他 (維持管理) 【経常】 (千円)	24 その他 (維持管理) 【臨時】 (千円)	25 維持管理費 計 (千円)
小学校	5,417	-	58	3,291	1,722	801	558	7,442	1,504	-	2,465	1,504	-	3	965	13,646	76,378	
中学校	5,356	16	98	3,195	774	848	808	8,410	2,534	-	1,479	2,534	-	29	376	13,596	75,887	
高等学校等	6,512	1,517	129	4,169	550	38,811	2,785	51,863	3,286	2,225	31	2,225	-	1,224	-	307,095		
特別支援学校	2,577	-	35	14,802	-	676	23	7,285	1,482	-	1,114	1,482	-	295	12,982	51,728		
学校	5,381	42	73	3,409	1,347	1,721	691	8,832	827	27,875	2,128	1,976	1	12	389	13,296	80,649	

11. 学校

大分類	中分類	小分類	施設類型	⑥コスト状況										⑦コスト指標						
				事業運営費				減価償却費			総コスト			指定管理料			収支差額			
				26	27	28	29	30	31	32	1	2	3	4	5	6	7			
				人件費計 (概算)	その他事業 運営費	事業運営費 計	減価償却費 計	総コスト (支出計)	指定管理料 (参考)	収支差額 (支出計-収 入計)	臨時経費 を除く総コスト	利用人員に 対する総コスト	利用人員に 対する総コスト	仮面積当たり 総コスト	仮面積当たり 総コスト を 除く 割合	臨時経費 を除く維持管 理費	仮面積当たり 維持管理費			
市民利用施設	学校	小学校	施設名	(千円)	(千円)	(千円)	(千円)	(千円)	(千円)	(千円)	(千円)	(千円)	(千円)	(%)	(千円)	(千円)				
			高砂小学校	454,346	7,371	461,717	6,606	571,642	-	571,630	548,548	548,548	-	73.48	0.0%	80,225	10.75			
			常盤小学校	427,670	7,205	434,875	2,429	505,506	-	505,490	473,138	488,27	-	53.78	0.0%	35,834	4.07			
			木崎小学校	357,473	45,493	402,966	19,587	481,261	-	481,247	459,646	494,24	-	60.48	0.0%	37,083	4.88			
			谷田小学校	234,485	30,999	265,484	2,958	317,395	-	317,382	294,946	591,07	-	41.96	0.0%	26,534	3.77			
			仲本小学校	333,431	40,175	373,606	1,579	443,062	-	443,059	424,994	513,90	-	61.22	0.0%	49,809	7.18			
			本太小学校	396,189	6,892	403,081	10,319	467,022	-	467,004	450,650	503,52	-	63.25	0.0%	35,250	4.95			
			三堂小学校	343,786	42,113	385,899	17,776	470,349	-	470,342	451,066	509,68	-	59.40	0.0%	47,391	6.24			
			尾間木小学校	403,368	43,362	446,730	15,617	535,900	-	535,900	519,516	500,50	-	65.84	-	52,171	6.61			
			南浦和小学校	327,992	6,656	334,650	24,256	407,877	-	407,863	387,283	531,25	-	54.64	0.0%	28,377	4.00			
			浦和南所小学校	422,755	7,339	430,094	27,343	649,480	-	649,468	517,576	471,81	-	78.96	0.0%	60,141	8.94			
			北浦和小学校	288,680	38,297	326,977	3,668	378,224	-	378,212	355,862	476,39	-	60.60	0.0%	25,217	4.29			
			仲町小学校	472,945	55,789	528,734	44,765	739,086	-	739,085	610,132	680,80	-	60.18	0.0%	36,633	3.61			
			上木崎小学校	316,233	40,389	356,622	23,362	430,363	-	430,350	408,755	488,36	-	58.95	0.0%	28,761	4.01			
			岸町小学校	299,737	6,023	305,760	26,022	384,763	-	384,758	369,375	517,33	-	47.47	0.0%	37,593	4.83			
			大谷津小学校	293,596	5,675	299,271	19,480	451,169	-	451,167	346,366	618,51	-	47.62	0.0%	27,615	3.80			
			土合小学校	305,355	40,753	346,108	3,706	407,855	-	407,818	390,085	482,19	-	47.98	0.0%	40,271	4.95			
			大久保小学校	160,223	24,100	184,323	9,738	237,979	-	237,979	220,210	953,29	-	31.24	-	26,149	3.71			
			原山小学校	285,526	37,881	323,407	7,212	387,524	-	387,520	352,314	477,39	-	47.16	0.0%	21,585	2.89			
			針ヶ谷小学校	266,745	39,678	306,423	3,699	357,392	-	357,388	336,843	555,85	-	56.87	0.0%	26,721	4.51			
			大谷津東小学校	215,978	41,781	257,759	43,387	358,651	-	358,646	340,339	633,78	-	44.15	0.0%	39,183	5.08			
			大門小学校	249,547	33,829	283,376	16,990	344,103	-	344,101	328,430	557,61	-	47.77	0.0%	26,064	3.79			
			野田小学校	146,464	19,791	166,255	15,646	218,671	-	218,670	204,491	1,545,34	-	33.99	0.0%	20,590	3.42			
			西浦和小学校	325,183	44,401	369,584	15,029	442,646	-	442,648	428,104	480,38	-	52.00	-	43,491	5.28			
			辻小学校	255,688	33,503	289,191	17,413	351,430	-	351,423	336,282	587,91	-	38.23	0.0%	29,678	3.20			
			大東小学校	237,966	36,733	274,699	9,443	332,743	-	332,742	317,986	473,19	-	44.93	0.0%	33,844	4.78			
			文蔵小学校	255,688	36,607	292,295	20,552	453,630	-	453,618	345,592	500,13	-	40.36	0.0%	32,745	3.82			
			沼影小学校	410,472	49,859	460,331	26,238	544,781	-	544,544	529,740	682,02	-	60.99	0.0%	43,170	4.97			
			大谷口小学校	255,992	50,688	306,680	27,587	383,020	-	383,018	367,675	547,13	-	51.92	0.0%	33,388	4.72			
			栄和小学校	402,224	48,586	450,810	26,432	528,785	-	528,785	512,960	486,68	-	57.05	0.0%	35,718	3.97			
			道祖土小学校	307,985	40,396	348,381	5,289	408,867	-	408,863	388,317	486,57	-	44.48	0.0%	34,647	3.97			

11. 学校

大分類	中分類	小分類	施設類型	施設名	⑥コスト状況					⑦コスト指標								
					事業運営費		減価償却費		総コスト	指定管理料	収支差額	1	2	3	4	5	6	7
					人件費計(概算)	その他事業運営費	事業運営費	減価償却費	総コスト(支出計)	指定管理料(参考)	収支差額(支出計-収入計)	臨時雇員を除去した総コスト	利用人員当たり総コスト	利用人員当たり総コスト	仮面積当たり総コスト	仮面積当たり総コスト	総コストに占める使用料等収入の割合	臨時雇員を除去した総コスト
市民利用施設	学校	小学校	小学校	田島小学校	221,470	33,827	255,297	14,927	316,048	-	316,046	297,255	578,32	-	39,07	0.0%	27,031	3.55
				大久保東小学校	281,837	38,665	320,502	22,761	396,102	-	396,101	379,319	549,74	-	43,49	0.0%	36,056	4.13
				浦和北里小学校	335,014	41,946	376,960	28,313	451,709	-	451,709	436,418	488,16	-	56,51	-	31,145	4.03
				新開小学校	220,066	4,499	224,565	17,320	276,820	-	276,811	262,003	723,76	-	38,54	0.0%	20,118	2.96
				神田小学校	234,455	4,681	239,136	6,696	372,513	-	372,512	369,574	713,24	-	37,26	0.0%	41,742	5.37
				中尾小学校	307,985	38,799	346,784	20,485	419,940	-	419,934	399,284	522,62	-	52,66	0.0%	32,015	4.22
				普前小学校	266,680	5,673	284,353	25,207	366,527	-	366,517	350,946	566,04	-	55,66	0.0%	31,386	4.98
				大牧小学校	300,439	5,587	306,026	26,743	383,034	-	383,034	363,418	669,28	-	42,06	-	30,649	3.55
				中島小学校	230,944	32,686	263,630	20,389	443,104	-	443,093	306,878	639,33	-	45,84	0.0%	22,859	3.40
				芝原小学校	346,927	5,892	352,819	22,189	426,927	-	426,926	411,799	536,90	-	59,15	0.0%	33,691	4.84
				常盤北小学校	222,686	28,557	251,243	45,300	306,766	-	306,766	317,579	1,260,23	-	35,75	-	20,946	2.36
				向小学校	229,718	32,642	262,360	46,367	349,550	-	349,540	335,054	641,87	-	35,37	0.0%	26,307	2.78
				大宮小学校	332,729	5,806	338,535	8,010	414,929	-	414,916	387,853	579,75	-	46,05	0.0%	41,308	4.80
				大宮東小学校	264,817	39,215	304,032	14,749	466,102	-	466,100	349,127	486,62	-	44,61	0.0%	30,346	3.88
				大宮南小学校	323,779	38,116	361,895	7,896	502,588	-	502,578	411,307	531,40	-	52,70	0.0%	41,516	5.32
				大宮北小学校	240,948	3,663	244,611	994	299,874	-	299,873	269,514	919,84	-	45,30	0.0%	23,909	4.02
				桜木小学校	219,715	32,164	251,879	3,500	295,529	-	295,529	281,108	573,69	-	33,83	-	25,729	3.10
				三穂小学校	413,983	52,617	466,600	14,977	544,309	-	544,296	518,090	433,55	-	57,42	0.0%	36,513	4.05
				大成小学校	440,655	6,883	447,538	16,430	510,431	-	510,429	495,673	525,63	-	60,43	0.0%	31,725	3.87
				東大成小学校	277,451	5,694	283,145	12,374	339,443	-	339,437	321,619	626,94	-	48,25	0.0%	26,100	3.92
				日蓮小学校	405,033	6,905	411,938	5,091	471,283	-	471,280	454,659	528,67	-	47,29	0.0%	37,630	3.91
				日蓮北小学校	340,977	39,691	380,668	22,545	451,150	-	451,132	434,874	546,32	-	49,02	0.0%	31,661	3.57
				菅原小学校	431,003	46,682	477,685	20,236	549,209	-	549,204	530,190	506,33	-	59,31	0.0%	32,269	3.61
				楠竹小学校	341,679	6,269	347,948	33,967	428,961	-	428,741	412,719	557,73	-	46,92	0.1%	30,804	3.50
				大砂土小学校	469,791	5,6814	526,005	22,253	635,410	-	635,400	607,326	426,44	-	64,73	0.0%	56,670	6.25
				大砂土東小学校	441,361	54,113	495,474	13,842	604,244	-	604,235	541,772	456,81	-	61,00	0.0%	32,456	3.65
				見沼小学校	255,688	4,465	260,153	8,817	393,075	-	393,070	289,365	693,92	-	48,11	0.0%	20,395	3.39
				指扇小学校	389,934	43,317	433,251	6,939	475,184	-	475,182	451,756	694,80	-	53,46	0.0%	31,566	3.74
				鷹宮東小学校	217,959	30,705	248,664	19,843	316,994	-	316,992	302,649	684,73	-	50,27	0.0%	34,142	5.67
				鷹宮西小学校	156,712	3,063	159,775	7,679	206,037	-	206,011	189,400	2,081,31	-	43,82	0.0%	21,946	5.08

11. 学校

大分類	中分類	小分類	施設類型	⑥コスト状況											⑦コスト指標										
				事業運営費				減価償却費			総コスト				収支差額				⑦コスト指標						
				26	27	28	29	30	31	32	1	2	3	4	5	6	7								
				人件費計 (経理)	その他事業 運営費	事業運営費 計	減価償却費	総コスト (支出計)	指定管理料 (参考)	収支差額 (支出計-収入計)	臨時雇員 を除く総コスト	利用人員当 り総コスト	利用人員当 り総コスト	仮面積当たり 総コスト	仮面積当たり 総コスト	臨時雇員 を除く維持管 理費	仮面積当たり 維持管理費								
市民利用施設	学校	小学校	施設名	(千円)	(千円)	(千円)	(千円)	(千円)	(千円)	(千円)	(千円)	(千円)	(千円)	(千円)	(%)	(千円)	(千円)	(千円)							
			榎水小学校	241,477	4,340	245,817	7,979	292,371	-	292,356	726,841	38,882	23,045	3,06											
			片柳小学校	269,554	4,572	274,126	9,773	449,238	-	449,236	309,489	40,277	25,590	3,33											
			七里小学校	233,051	3,837	236,888	3,961	277,941	-	277,934	282,156	38,45	21,307	3,13											
			香園小学校	420,648	49,337	469,985	25,816	544,011	-	544,003	528,589	494,47	32,788	4,74											
			大宮西小学校	341,679	42,206	383,885	10,825	448,809	-	448,791	428,247	62,15	33,537	4,87											
			栄小学校	299,737	5,802	305,539	51,518	404,373	-	404,361	387,561	30,553	30,444	2,40											
			大宮別所小学校	379,408	6,143	385,551	6,665	450,527	-	450,527	431,881	55,91	39,665	5,13											
			芝川小学校	315,007	5,706	320,713	11,135	376,965	-	376,940	358,647	48,18	26,799	3,60											
			蓮沼小学校	324,306	40,459	364,765	9,042	430,519	-	430,509	402,806	51,775	28,999	3,75											
			上小学校	253,760	32,035	285,795	11,562	352,381	-	352,855	338,563	49,66	39,206	5,79											
			宮前小学校	285,348	39,495	324,843	20,134	385,197	-	385,139	370,388	67,38	47,92	3,29											
			大谷小学校	409,419	50,535	459,954	22,378	672,210	-	672,204	567,082	462,55	68,88	10,00											
			島小学校	419,720	6,425	426,145	23,960	509,380	-	509,356	479,960	584,60	30,855	3,99											
			指扇北小学校	267,447	33,342	300,789	18,855	454,976	-	454,967	354,089	521,49	49,84	4,85											
			東宮下小学校	173,208	21,735	194,943	16,887	319,730	-	319,730	232,208	1,488,12	20,378	2,97											
			桑立小学校	272,194	36,285	308,469	2,556	452,537	-	451,853	344,922	519,46	33,887	4,91											
			浦老沼小学校	260,782	34,716	295,498	-	340,409	-	340,381	323,123	508,06	49,60	4,24											
			香野小学校	234,455	36,953	271,408	64,263	381,372	-	381,372	383,666	652,90	46,09	3,55											
			与野本町小学校	305,176	5,488	310,664	49,433	1,291,638	-	1,291,137	388,171	746,48	28,074	4,68											
			上落合小学校	360,984	6,162	367,146	7,000	437,168	-	437,138	412,754	487,31	38,608	6,08											
			大戸小学校	221,470	31,839	253,309	6,027	394,194	-	394,169	283,114	601,09	23,778	3,45											
			下落合小学校	306,687	38,491	347,178	4,168	414,649	-	414,635	392,566	500,72	41,220	5,77											
			与野西北小学校	395,904	41,266	437,170	9,072	487,897	-	487,885	471,919	505,81	70,02	3,81											
			輪谷小学校	245,512	32,505	278,017	18,783	346,638	-	346,610	329,097	670,26	41,61	4,08											
			与野八幡小学校	267,447	39,511	306,958	30,267	378,806	-	378,806	364,776	565,55	48,97	3,55											
			与野南小学校	196,726	23,521	220,247	25,434	286,246	-	286,209	272,337	862,32	26,656	5,52											
			岩根小学校	251,481	4,582	256,063	9,162	306,584	-	306,552	290,951	777,94	35,27	3,12											
			太田小学校	260,782	36,489	297,271	10,882	356,995	-	356,974	338,939	550,22	51,24	4,65											
			川連小学校	127,231	23,812	151,043	12,811	196,194	-	196,190	182,443	1,447,96	49,83	5,08											
			相崎小学校	184,967	25,219	210,186	14,345	282,405	-	282,249	244,621	902,66	20,090	3,59											

11. 学校

大分類	中分類	小分類	施設類型	⑥コスト状況										⑦コスト指標								
				事業運営費			減価償却費		総コスト		指定管理料			収支差額		⑦コスト指標						
				26	27	28	29	30	31	32	1	2	3	4	5	6	7					
				人件費計 (概算)	その他事業 運営費	事業運営費 計	減価償却費 計	総コスト (支出計)	指定管理料 (参考)	収支差額 (支出計-収 入計)	臨時の経費 を除去した 総コスト	利用人員当 り総コスト	利用人員当 り総コスト	仮面積当 たり総コスト	仮面積当 たり総コスト を除去した 総コスト	総コストに 占める 臨時の経費 等の割合	臨時の経費 を除去した 総コスト を 仮面積当 たり 総コスト で割 る	仮面積当 たり 総コスト を 仮面積 で割 る				
市民 利用 施設	学校 教育 施設	小学校	小学校	和土小学校	114,246	27,389	141,635	18,837	292,336	-	292,291	180,684	1,026.61	-	27.81	0.0%	20,212	3.11				
				新和小学校	134,602	24,159	158,761	2,317	204,279	-	204,264	184,572	951.40	-	30.82	0.0%	23,484	3.90				
				慈恵寺小学校	171,982	28,739	200,721	18,822	259,076	-	258,886	243,804	761.89	-	38.96	0.1%	24,261	3.88				
				河合小学校	140,216	24,382	164,578	15,053	218,788	-	218,754	203,866	999.34	-	45.38	0.0%	24,235	5.40				
				東岩瀬小学校	162,857	24,224	187,081	14,411	320,975	-	320,962	227,804	1,095.21	-	29.56	0.0%	28,312	3.41				
				城北小学校	343,786	6,575	350,361	9,719	407,755	-	407,723	387,562	525.15	-	57.37	0.0%	27,482	4.07				
				徳力小学校	140,216	23,157	163,373	1,335	206,460	-	206,459	192,642	977.88	-	29.42	0.0%	27,934	4.27				
				上里小学校	194,086	26,860	220,946	7,485	364,746	-	364,716	257,331	712.83	-	38.52	0.0%	29,050	4.35				
				西原小学校	285,210	5,787	294,997	24,769	363,619	-	363,614	348,261	530.89	-	52.26	0.0%	28,495	4.28				
				城南小学校	211,818	30,286	242,104	23,528	304,635	-	304,635	287,826	882.90	-	46.02	-	22,194	3.55				
				辻南小学校	235,371	32,556	271,907	65,250	378,485	-	378,479	364,036	756.83	-	33.46	0.0%	26,879	2.47				
				つば志小学校	419,422	49,816	489,238	64,511	579,213	-	579,213	563,505	400.00	-	52.76	-	29,756	2.79				
				美園小学校	397,487	48,722	446,209	64,502	582,445	-	582,416	547,931	533.53	-	46.67	0.0%	37,220	3.10				
				美園北小学校	307,461	6,648	314,109	99,608	599,115	-	598,581	441,543	606.51	-	33.48	0.1%	27,826	2.11				
				岸中学校	299,216	35,976	335,192	29,425	422,172	-	422,146	406,186	633.68	-	42.55	0.0%	41,569	4.35				
				常盤中学校	422,234	41,195	463,429	29,102	641,335	-	641,334	537,301	642.70	-	44.16	0.0%	44,770	3.68				
				木崎中学校	404,334	41,141	445,475	36,243	537,275	-	537,254	518,902	622.93	-	50.08	0.0%	37,184	3.59				
				原山中学校	345,193	41,517	386,710	39,885	482,063	-	482,052	482,921	643.84	-	47.76	0.0%	38,326	3.75				
				木太中学校	330,102	38,606	368,708	19,635	450,631	-	450,588	420,880	638.63	-	43.91	0.0%	33,517	3.50				
				東浦南中学校	272,366	33,977	306,343	52,064	413,061	-	413,061	396,564	796.31	-	38.41	-	38,157	3.70				
南浦南中学校	357,476	36,834	394,310	16,489	474,740	-	474,736	454,893	697.69	-	46.52	0.0%	44,094	4.51								
白幡中学校	324,835	38,172	363,007	54,085	479,731	-	479,730	455,325	678.98	-	45.90	0.0%	38,223	3.85								
大原中学校	336,945	36,689	373,634	50,162	602,515	-	602,511	467,290	675.27	-	45.21	0.0%	43,494	4.21								
土合中学校	425,221	48,756	473,977	30,431	609,082	-	609,080	552,435	589.58	-	58.28	0.0%	48,027	4.89								
大久保中学校	246,848	30,399	279,247	32,511	377,039	-	377,035	350,076	886.91	-	41.79	0.0%	38,318	4.57								
大谷南中学校	260,435	6,360	266,795	56,790	382,710	-	382,698	376,214	646.77	-	38.80	0.0%	32,629	3.35								
美園中学校	246,741	30,125	276,866	48,808	369,811	-	369,781	353,683	1,119.82	-	42.52	0.0%	28,189	3.39								
大谷口中学校	337,648	7,418	345,066	41,804	445,653	-	445,634	428,694	624.01	-	46.82	0.0%	41,824	4.57								
田島中学校	382,750	42,245	424,995	38,886	629,842	-	629,842	504,884	650.62	-	46.31	-	40,993	3.92								
三臺中学校	376,603	40,870	417,473	44,783	525,056	-	525,035	508,630	607.68	-	52.83	0.0%	46,374	4.82								



11.学校

大分類	中分類	小分類	施設類型	⑥コスト状況										⑦コスト指標								
				事業運営費			減価償却費			総コスト		指定管理料		収支差額		1	2	3	4	5	6	7
				26 人件費計 (経理)	27 その他事業 運営費	28 事業運営費 計	29 減価償却費	30 総コスト (支出計)	31 指定管理料 (参考)	32 収支差額 (支出計-収 入計)	臨時経費 老除<総コスト	利用人員当 り総コスト	利用人員当 り総コスト	利用人員当 り総コスト	臨時経費 老除<総コスト	臨時経費 老除<総コスト	臨時経費 老除<総コスト	臨時経費 老除<総コスト	臨時経費 老除<総コスト	臨時経費 老除<総コスト	臨時経費 老除<総コスト	臨時経費 老除<総コスト
市民利用施設	学校	中学校	施設名	26 (千円)	27 (千円)	28 (千円)	29 (千円)	30 (千円)	31 (千円)	32 (千円)	1 (千円)	2 (千円)	3 (千円)	4 (千円)	5 (%)	6 (千円)	7 (千円)					
			上大久保中学校	299,919	37,071	336,990	44,093	481,083	-	495,287	405,880	786,59	-	39,334	0.0%	24,797	2.40					
			内谷中学校	465,402	47,279	512,681	41,832	609,243	-	609,241	589,783	608,65	-	58,935	0.0%	35,270	3.53					
			尾間本中学校	347,122	38,652	385,774	55,865	592,833	-	592,833	481,688	721,09	-	47,778	-	40,049	3.97					
			大宮東中学校	275,592	32,009	305,601	28,336	384,927	-	384,925	369,429	923,57	-	51,880	0.0%	35,492	4.98					
			大宮南中学校	215,523	30,313	242,836	32,002	317,679	-	317,665	301,748	973,38	-	37,334	0.0%	26,910	3.33					
			大宮北中学校	237,969	29,864	267,833	28,194	404,104	-	404,083	328,745	972,62	-	41,222	0.0%	32,718	4.10					
			桜木中学校	244,991	31,371	276,362	44,569	360,901	-	360,855	345,720	785,73	-	39,883	0.0%	24,789	2.86					
			三橋中学校	277,103	33,306	310,409	18,252	370,781	-	370,776	355,467	742,10	-	42,72	0.0%	26,806	3.22					
			大成中学校	240,600	28,263	268,863	33,548	348,472	-	348,464	330,183	919,31	-	39,53	0.0%	27,772	3.33					
			日進中学校	439,956	44,135	484,091	23,547	564,053	-	564,049	544,456	550,51	-	57,29	0.0%	36,820	3.87					
			原南中学校	475,055	48,539	523,594	35,611	626,482	-	626,480	602,493	578,21	-	59,29	0.0%	43,288	4.26					
			楠竹中学校	416,093	46,906	462,999	25,389	562,194	-	562,183	528,457	563,39	-	54,98	0.0%	40,089	4.17					
			大砂土中学校	306,584	38,451	345,035	30,219	443,685	-	443,678	407,623	672,65	-	38,92	0.0%	32,389	2.83					
			指扇中学校	271,485	30,611	302,096	18,848	403,581	-	403,554	349,863	841,02	-	37,66	0.0%	28,919	3.11					
			馬宮中学校	242,706	27,137	269,843	29,238	344,981	-	344,963	324,468	793,32	-	40,20	0.0%	25,387	3.15					
			片柳中学校	237,089	29,730	266,819	41,494	353,741	-	353,726	335,874	1,134,71	-	39,22	0.0%	27,561	3.22					
			香里中学校	340,980	37,876	378,856	40,111	487,737	-	487,690	461,924	695,67	-	45,73	0.0%	42,957	4.25					
			大宮西中学校	254,465	30,965	285,430	31,772	467,545	-	467,530	341,377	768,87	-	43,92	0.0%	24,175	3.11					
			七里中学校	215,856	24,842	240,698	42,882	331,928	-	331,838	307,035	1,213,58	-	31,25	0.0%	23,455	2.39					
			桑平中学校	253,763	32,425	286,188	40,907	372,898	-	372,879	357,864	840,06	-	42,92	0.0%	30,789	3.69					
			宮前中学校	275,698	33,825	309,523	30,746	389,192	-	389,186	370,028	717,11	-	46,92	0.0%	29,759	3.77					
			榑水中学校	193,921	21,515	215,436	16,118	385,196	-	385,188	263,049	1,429,62	-	35,05	0.0%	31,495	4.20					
			大谷中学校	228,495	26,463	254,958	33,483	331,372	-	331,368	316,442	933,46	-	38,92	0.0%	27,991	3.27					
			第二東中学校	287,457	38,373	325,830	104,136	546,461	-	546,439	458,718	851,05	-	45,24	0.0%	28,752	2.84					
			土屋中学校	257,096	32,672	289,768	46,593	382,813	-	382,809	368,140	910,88	-	40,11	0.0%	31,779	3.46					
			大宮八幡中学校	246,217	29,003	275,220	49,176	432,081	-	432,043	347,860	832,20	-	34,11	0.0%	23,464	2.30					
			土呂中学校	266,927	32,248	299,175	66,646	414,560	-	414,559	398,578	905,43	-	39,87	0.0%	30,757	3.08					
			香野中学校	309,214	36,513	345,727	76,082	473,342	-	473,324	456,673	766,23	-	37,85	0.0%	34,884	2.89					
			与野東中学校	427,673	40,947	468,620	26,723	603,816	-	603,801	534,610	655,96	-	56,25	0.0%	39,287	4.13					
			与野西中学校	296,229	33,170	329,399	39,182	417,566	-	417,563	399,894	702,80	-	53,93	0.0%	31,313	4.22					

11. 学校

施設類型 大分類 中分類 小分類 細分類	施設名	⑥コスト状況								⑦コスト指標						
		事業運営費				減価償却費	総コスト	指定管理料	収支差額	1 臨時経費 を除外 総コスト	2 利用人当 り総コスト	3 利用人当 り総コスト	4 surfaces 相当 総コスト	5 総コストに 占める 収入の割合	6 臨時経費 を除外 維持管理 費	7 surfaces 相当 維持管理 費
		26 人件費計 (概算)	27 その他事業 運営費	28 事業運営費 計	29 減価償却費											
中学校	与野南中学校	270,081	32,301	302,382	57,440	409,959	-	409,953	394,339	821,54	-	38,75	0.0%	34,517	3.39	
	八王子中学校	270,081	32,558	302,639	38,478	392,123	-	392,122	371,943	779,76	-	51,13	0.0%	30,826	4.24	
	岩根中学校	278,329	36,206	314,535	23,470	384,419	-	384,409	367,757	678,77	-	38,94	0.0%	29,752	3.15	
	川通中学校	195,849	25,843	221,692	17,963	276,024	-	276,019	261,234	1,093,96	-	44,57	0.0%	21,579	3.68	
	城南中学校	217,260	23,487	240,747	35,848	322,769	-	322,757	298,716	1,166,86	-	43,86	0.0%	22,121	3.25	
	慈恩寺中学校	230,947	29,080	260,027	14,427	315,025	-	315,024	299,828	960,99	-	41,22	0.0%	25,374	3.49	
	城北中学校	291,492	33,279	324,771	35,530	403,708	-	403,679	389,000	790,65	-	48,31	0.0%	28,689	3.56	
	桜山中学校	185,673	20,860	206,533	7,900	332,194	-	332,158	239,078	1,484,96	-	34,45	0.0%	24,645	3.55	
	柏陽中学校	213,225	29,406	242,631	38,223	317,829	-	317,825	302,547	972,82	-	41,05	0.0%	21,693	2.94	
	西原中学校	237,089	28,468	265,578	29,330	335,246	-	335,216	320,485	983,08	-	48,15	0.0%	25,577	3.84	
	浦和中学校	151,088	23,445	174,543	64,293	282,549	-	282,549	268,848	1,120,18	-	51,77	-	30,007	5.78	
	美國南中学校	289,435	34,775	315,210	107,947	473,593	-	473,580	457,834	838,52	-	31,25	0.0%	34,677	2.37	
高等学校等	浦和高等学校	589,340	21,827	610,967	26,261	829,566	-	829,566	737,467	730,17	-	40,43	20.1%	100,239	5.69	
	浦和南高等学校	608,185	8,597	616,782	19,951	890,434	-	890,434	746,281	734,74	-	49,96	20.4%	69,332	4.91	
	大宮北高等学校	593,122	10,263	603,385	24,973	882,553	-	882,553	724,423	729,06	-	47,24	19.4%	96,065	6.26	
	大宮国際中等教育学校	296,928	13,580	310,508	78,345	816,999	-	810,976	631,834	1,890,67	-	28,80	1.0%	242,981	11.08	
特別支援学校	ひまわり特別支援学校	502,429	4,759	507,188	32,637	591,665	-	591,634	577,067	17,488,89	-	192,93	0.0%	37,242	12.45	
	さくら草特別支援学校	426,793	28,467	455,260	29,969	538,845	-	538,845	522,510	16,855,16	-	128,67	-	37,281	9.04	

■施設類型計

施設類型	⑥コスト状況								⑦コスト指標						
	事業運営費				減価償却費	総コスト	指定管理料	収支差額	1 臨時経費 を除外 総コスト	2 利用人当 り総コスト	3 利用人当 り総コスト	4 surfaces 相当 総コスト	5 総コストに 占める 収入の割合	6 臨時経費 を除外 維持管理 費	7 surfaces 相当 維持管理 費
	26 人件費計 (概算)	27 その他事業 運営費	28 事業運営費 計	29 減価償却費											
小学校	292,533	27,252	319,785	19,028	415,191	-	415,155	370,895	645,37	-	49,14	0.0%	32,122	4.31	
中学校	294,046	33,181	327,227	39,079	439,993	-	439,979	399,116	819,53	-	44,12	0.0%	32,810	3.05	
高等学校等	521,884	13,517	535,411	37,382	879,888	-	879,852	770,119	699,952	1,043,41	-	41,61	15.2%	127,159	6.94
特別支援学校	464,611	16,813	481,224	31,303	584,255	-	584,240	549,789	17,171,02	-	159,80	0.0%	37,282	10.74	
学校	300,565	28,845	329,410	26,534	436,592	-	433,951	390,627	911,71	-	48,54	0.4%	34,683	4.22	

12.少年自然の家

施設類型	①施設状況										②建物状況												
	施設名	所在地	1	2	3	4	5	6	7	8	9	10	1	2	3	4	5	6	7	8	9		
大分類	中分類	小分類	細分類	開設年	延床面積	敷地面積	所有面積	複合施設区分	建築物有状況	土地所有状況	駐車可能台数	駐車可能台数(車椅子利用者用)	建築年	築年数	構造	耐震診断	耐震補強	アスベスト対策	重いつ用エレベータ	身障者用トイレ	重いつ用スロープ		
市民利用施設	学校敷地系施設	少年自然の家	少年自然の家	S56	(㎡)	(㎡)	341.098	341.098	単独	所有	所有	-	-	S56	40	RC	実施済	実施済	●	×	●	●	
施設名				福島県済美郡高野町高野字向山2847番地1																			
所在地				福島県済美郡高野町高野字向山2847番地1																			

※ 機能改善:●…対応済、▲…対応中、「―」…対応不要、「×」…未対応を表す。

■施設類型別計

施設類型	①施設状況										②建物状況											
	施設数	1	2	3	4	5	6	7	8	9	10	1	2	3	4	5	6	7	8	9		
施設数	開設年	延床面積	敷地面積	所有面積	複合施設区分	建築物有状況	土地所有状況	駐車可能台数	駐車可能台数(車椅子利用者用)	建築年	築年数	構造	耐震診断	耐震補強	アスベスト対策	重いつ用エレベータ	身障者用トイレ	重いつ用スロープ				
少年自然の家	1	—	[平均] (㎡)	12,282	—	—	—	—	0	0	—	—	—	100.0%	100.0%	100.0%	0.0%	100.0%	100.0%	[実施率] (%)	[実施率] (%)	[実施率] (%)

12.少年自然の家

施設類型	②建物状況				③利用状況					④運営状況																			
	機能改善(ノリアプリー)		環境負荷低減		1 年間利用者数 (人)	2 1日当たり利用者数 (人/日)	3 年間利用学校数 (校)	4 市立学校に占める利用率 (%)	1 運営方法	運営人員					運営日時														
	10 自動ドア	11 手すり	12 点字アプリー	13 環境負荷低減 自然エネルギー・太陽光発電						2 常勤職員	3 専任用職員	4 非常勤職員 (所管課予算外)	5 非常勤職員 (所管課予算外)	6 臨時職員	7 臨時職員 (所管課予算外)	8 委託職員	9 年間運営日数 (日)	10 月曜日	11 火曜日	12 水曜日	13 木曜日	14 金曜日	15 土曜日	16 日曜日	17 開始時間	18 終了時間			
市民利用施設 中分類 少年自然の家 小分類	x	●	x	x	20,824	57.1	1	0.6%	直営	13.00	-	-	-	3.40	-	-	365											0.00	23.59

※ 定休日：●…毎週、「▲」…隔週、「■」…その他

■施設類型別計

施設類型	②建物状況				③利用状況					④運営状況																				
	機能改善(ノリアプリー)		環境負荷低減		1 年間利用者数 (人)	2 1日当たり利用者数 (人/日)	3 年間利用学校数 (校)	4 市立学校に占める利用率 (%)	1 運営方法	運営人員					運営日時															
	10 自動ドア	11 手すり	12 点字アプリー	13 環境負荷低減 自然エネルギー・太陽光発電						2 常勤職員	3 専任用職員	4 非常勤職員 (所管課予算外)	5 非常勤職員 (所管課予算外)	6 臨時職員	7 臨時職員 (所管課予算外)	8 委託職員	9 年間運営日数 (日)	10 月曜日	11 火曜日	12 水曜日	13 木曜日	14 金曜日	15 土曜日	16 日曜日	17 開始時間	18 終了時間				
少年自然の家	0.0%	[実施率] (%)	100.0%	[実施率] (%)	20,824	57	1	0.6%	100.0% (%)	13.00	-	-	-	3.40	-	-	365												-	-

12.少年自然の家

施設類型	⑤防災状況																	⑥コスト状況							
	地域防災計画での位置付け																	収入				維持管理費			
	1	2	3	4	5	6	7	8	9	10	11	12	13	14	15	16	17	1	2	3	4	5	6	7	8
施設名																									
細分類																									
少年自然の家	災害対策本部	避難場所	緊急給水場所	医療救護所	拠点倉庫	仮設住宅建設候補地	避難場所運営委員会	備蓄の貯蔵	通達設備	簡易トイレ	マンホールトイレ	調理設備	代用電源設備	冷暖房設備	入浴施設	取捨可能スペース	耐風・耐水・耐震性	使用料	手数料	その他収入	収入計	燃料費【経常】	電気代【経常】	ガス代【経常】	上下水道代【経常】
少年自然の家	○	○	-	-	-	-	-	○	○	-	○	○	○	○	○	1,377	A	18	-	720	738	6,877	14,688	25	-

※「○」…指定または保有、「▲」…冷蔵庫、「▲」…施設の一部に保有、「▲」…入浴施設…シャワー(温水)のみ保有を表す。

■施設類型別計

施設類型別計	⑤防災状況																	⑥コスト状況							
	地域防災計画での位置付け																	収入				維持管理費			
	1	2	3	4	5	6	7	8	9	10	11	12	13	14	15	16	17	1	2	3	4	5	6	7	8
少年自然の家	100.0%	-	-	-	-	-	-	100.0%	-	-	-	100.0%	100.0%	100.0%	100.0%	1,377	-	18	-	720	738	6,877	14,688	25	-

12.少年自然の家

施設類型		⑥コスト状況																				
		維持管理費																				
		建物管理委託料																				
大分類	中分類	小分類	細分類	施設名	9	10	11	12	13	14	15	16	17	18	19	20	21	22	23	24	25	
市民利用施設	学校敷地系施設	少年自然の家	少年自然の家	少年自然の家	12,578	-	-	50,830	-	-	-	40,737	-	-	-	4,969	843	-	-	-	-	131,547
				館岩少年自然の家																		

■施設類型別計

		⑥コスト状況																				
		維持管理費																				
		建物管理委託料																				
大分類	中分類	小分類	細分類	施設名	9	10	11	12	13	14	15	16	17	18	19	20	21	22	23	24	25	
				少年自然の家	12,578	-	-	50,830	-	-	-	40,737	-	-	-	4,969	843	-	-	-	-	131,547
				少年自然の家																		

12.少年自然の家

施設類型 大分類 中分類 小分類 細分類	施設名	⑥コスト状況							⑦コスト指標						
		事業運営費		減価償却費	総コスト	指定管理料	収支差額	1	2	3	4	5	6	7	
		26	27												28
市民利用施設 学校教育施設 学級教室施設 少年自然の家	少年自然の家 館岩少年自然の家	111,305 (千円)	3,066 (千円)	114,371 (千円)	174,420 (千円)	420,338 (千円)	- (千円)	419,600 (千円)	19,95 (千円)	415,389 (千円)	415,389 (千円)	415,389 (千円)	415,389 (千円)	126,578 (千円)	10.31

■施設類型別計

		⑥コスト状況							⑦コスト指標						
		事業運営費		減価償却費	総コスト	指定管理料	収支差額	1	2	3	4	5	6	7	
		26	27												28
少年自然の家		111,305 (千円)	3,066 (千円)	114,371 (千円)	174,420 (千円)	420,338 (千円)	- (千円)	419,600 (千円)	19,95 (千円)	415,389 (千円)	415,389 (千円)	415,389 (千円)	415,389 (千円)	126,578 (千円)	10.31

13.保健衛生施設

施設類型	①施設状況										②建物状況													
	施設状況										建物状況													
	大分類	中分類	小分類	施設名	所在地	1	2	3	4	5	6	7	8	9	10	1	2	3	4	5	6	7	8	9
市民利用施設	保健福祉施設	保健福祉施設			延床面積	開設年	延床面積	敷地面積	所有面積	複合施設区分	建物保有状況	土地保有状況	駐車可能台数	駐車可能台数(車椅子利用者用)	建築年	築年数	構造	耐震診断	耐震補強	アスベスト対策	重い守用エレベーター	身障者用トイレ	重い守用スロープ	
			高等看護学院・寮	緑区大寺三室2460番	2,547	S51	2,478	2,478	2,478	単独	所有	所有	-	-	H29	4	S	-	-	-	-	●	●	-
			高等看護学院学生宿舎	緑区大寺三室2422番12	2,292	H3	2,755	2,755	2,755	単独	所有	所有	-	-	H3	29	RC	-	-	●	-	-	-	-
			思い出の里市営公園	見沼区大谷600番	3,866	S56	270,158	270,158	270,158	複合	所有	所有	408	16	S56	39	RC	実施済	-	●	●	●	●	●
			青山苑	緑区大字中野田1030番	519	H2	20,117	20,117	20,117	単独	所有	所有	61	1	H2	30	RC	-	-	●	-	-	●	●
			ひかり会館納骨堂	中央区本町東5丁目13番29	225	S48	-	-	-	複合	所有	一部所有	15	-	S47	48	RC	実施済	実施済	●	●	●	-	-
			浦和斎場	緑区大字下久保1523番1	4,652	S55	18,899	18,899	18,899	単独	所有	所有	100	2	S55	40	RC	実施済	実施済	●	●	●	●	●
			ひかり会館	中央区本町東5丁目13番29	1,115	S48	859	675	675	複合	所有	一部所有	15	-	S47	48	RC	実施済	実施済	●	●	●	●	-
			大宮聖苑	見沼区染谷2丁目350番1	6,741	H16	45,982	45,982	45,982	単独	所有	所有	60	2	H14	18	RC	-	-	●	-	-	●	-
			思い出の里会館	見沼区大谷600番	1,753	S57	-	-	-	複合	所有	所有	124	2	S57	39	RC	実施済	-	●	-	-	●	-
			動物愛護ふれあいセンター	緑区大字神田950番1	1,461	H18	2,649	2,649	2,649	単独	所有	所有	26	1	H18	15	S	-	-	-	-	●	●	●

※ 機能改善：●…対応済、●…対応中、「▲」…対応不要、「×」…未対応を表す。

■施設類型計

施設類型	①施設状況										②建物状況												
	施設状況										建物状況												
	施設数	1	2	3	4	5	6	7	8	9	10	1	2	3	4	5	6	7	8	9			
	施設数	開設年	延床面積	敷地面積	所有面積	複合施設区分	建物保有状況	土地保有状況	駐車可能台数	駐車可能台数(車椅子利用者用)	建築年	築年数	構造	耐震診断	耐震補強	アスベスト対策	重い守用エレベーター	身障者用トイレ	重い守用スロープ				
高等看護学院・寮	2	-	2,420	-	-	-	-	-	0	0	-	-	-	-	100.0%	100.0%	100.0%	100.0%	100.0%	100.0%	100.0%	100.0%	100.0%
墓地・納骨堂	3	-	1,537	-	-	-	-	-	161	6	-	-	-	100.0%	100.0%	100.0%	100.0%	100.0%	100.0%	100.0%	100.0%	100.0%	100.0%
斎場・火葬場	4	-	3,565	-	-	-	-	-	75	2	-	-	-	100.0%	100.0%	100.0%	100.0%	100.0%	100.0%	100.0%	100.0%	100.0%	100.0%
動物愛護ふれあいセンター	1	-	1,461	-	-	-	-	-	26	1	-	-	-	100.0%	100.0%	100.0%	100.0%	100.0%	100.0%	100.0%	100.0%	100.0%	100.0%
保健衛生施設	10	-	2,517	-	-	-	-	-	81	2	-	-	-	100.0%	100.0%	100.0%	100.0%	100.0%	100.0%	100.0%	100.0%	100.0%	100.0%



13.保健衛生施設

施設類型	施設名	②建物状況										③利用状況										④運営状況															
		機能改善(バリアフリー)					環境負荷低減					1	2	3	4	5	6	運営方法					運営人員					運営日時					定員等				
		10	11	12	13	14	10	11	12	13	14							15	16	17	18	19	20	21	1	2	3	4	5	6	7	8	9	10	11	12	13
市民利用施設	高等看護学院	●	-	-	×	-	-	-	×	-	-	-	190	105.8%	-	-	2500	1.50	-	-	-	-	-	-	-	-	201	-	201	17:15	-	-	-	180	-		
保健福祉施設	高等看護学院学生宿舎	-	-	-	×	-	-	-	×	-	-	16	32.0%	-	-	-	-	-	-	-	-	-	-	-	-	-	1.00	-	385	0:00	23:59	-	-	50	-		
保健福祉施設	思い出の里市営公園	●	-	-	×	-	-	-	×	-	-	-	-	-	37,513	100.0%	5.00	2.25	-	-	-	-	-	-	-	-	7.00	-	365	6:00	19:00	-	-	-	37,513		
保健福祉施設	青山苑	●	-	-	×	-	-	-	×	-	-	-	-	-	2,209	100.0%	-	-	-	-	-	-	-	-	-	-	3.00	-	365	8:30	17:00	-	-	-	2,209		
保健福祉施設	ひかり会館納骨堂	-	-	-	×	-	-	-	×	-	685	19	-	-	299	100.0%	-	-	-	-	-	-	-	-	-	-	-	362	8:30	17:00	-	-	-	299			
保健福祉施設	浦和斎場	●	●	●	×	●	●	●	×	×	6,910	230	-	-	-	-	10.00	-	-	2.00	-	-	-	-	-	-	6.00	-	300	8:30	21:00	27	-	-	-		
保健福祉施設	ひかり会館	●	●	●	×	●	●	●	×	×	126	0.3	-	-	-	-	3.00	1.00	-	-	-	-	-	-	-	-	1.00	-	382	8:30	21:00	1	-	-	-		
保健福祉施設	大宮聖苑	●	●	●	●	●	●	●	●	●	6,738	22.5	-	-	-	-	4.00	1.50	-	-	-	-	-	-	-	-	15.00	-	300	8:30	17:15	-	-	-	-		
保健福祉施設	思い出の里会館	●	-	-	×	-	-	-	×	-	1,095	3.0	-	-	-	-	2.00	-	-	-	-	-	-	-	-	-	10.00	-	382	8:30	21:30	4	-	-	-		
保健福祉施設	動物愛護ふれあいセンター	●	●	●	×	●	●	●	×	×	290	12	-	-	-	-	16.00	-	-	-	-	-	-	-	-	-	-	243	8:30	17:15	-	-	-	-			

※ 定休日: ●…毎週、▲…隔週、■…隔週、■…その他

■施設類型計

施設類型	②建物状況										③利用状況										④運営状況																	
	機能改善(バリアフリー)					環境負荷低減					1	2	3	4	5	6	運営方法					運営人員					運営日時					定員等						
	10	11	12	13	14	10	11	12	13	14							15	16	17	18	19	20	21	1	2	3	4	5	6	7	8	9	10	11	12	13	14	15
保健衛生施設	100.0%	100.0%	100.0%	100.0%	100.0%	0.0%	0.0%	0.0%	0.0%	0.0%	103	88.8%	-	-	13,340	100.0%	12.50	1.67	0.75	-	-	-	-	-	-	-	0.50	-	283	-	-	-	-	-	-	115	-	
保健衛生施設	100.0%	100.0%	100.0%	100.0%	100.0%	0.0%	0.0%	0.0%	0.0%	228	1	-	-	13,340	100.0%	1.67	4.75	0.63	-	-	-	-	-	-	-	-	3.33	-	364	-	-	-	-	-	-	-	-	13,340
保健衛生施設	100.0%	100.0%	100.0%	100.0%	100.0%	25.0%	3.717	12	-	-	-	-	-	-	75.0%	4.75	0.63	-	-	-	-	-	-	-	-	-	8.00	-	331	-	-	-	-	-	-	-	-	8
保健衛生施設	100.0%	100.0%	100.0%	100.0%	100.0%	0.0%	0.0%	290	1	-	-	-	-	-	100.0%	16.00	-	-	-	-	-	-	-	-	-	-	-	243	-	-	-	-	-	-	-	-	-	-
保健衛生施設	100.0%	100.0%	100.0%	100.0%	100.0%	10.0%	1.584	5	21	13.3%	4,002	30.0%	-	-	80.0%	6.50	0.63	-	-	-	-	-	-	-	-	-	4.30	-	323	-	-	-	-	-	-	-	23	4,002

13.保健衛生施設

施設類型	施設名	⑤防炎状況																	⑥コスト状況															
		地域防災計画での位置付け																	収入															
		1	2	3	4	5	6	7	8	9	10	11	12	13	14	15	16	17	1	2	3	4	5	6										
大分類	保健衛生施設	災害対策本部	避難場所	応急給水場所	医療救護所	拠点施設	現品備蓄倉庫	仮設住宅建設用地	避難場所の確保	避難所の有無	避難所の有無	避難所の有無	避難所の有無	避難所の有無	避難所の有無	避難所の有無	避難所の有無	避難所の有無	通風設備	簡易トイレ	簡易トイレ	マンホール	代用電源設備	冷房設備	入浴施設	取捨可能スペース	耐震水性	使用料	手数料	その他収入	収入計	燃料費【經常】	電気代【經常】	
中分類	保健衛生施設	-	-	-	-	-	-	-	-	-	-	-	-	-	-	-	-	-	-	-	-	-	-	-	-	-	-	-	-	-	-	-	-	-
小分類	保健衛生施設	-	-	-	-	-	-	-	-	-	-	-	-	-	-	-	-	-	-	-	-	-	-	-	-	-	-	-	-	-	-	-	-	-
施設名	高等看護学院・寮	-	-	-	-	-	-	-	-	-	-	-	-	-	-	-	-	-	-	-	-	-	-	-	-	-	33,637	1,220	555	35,422	-	-		
	高等看護学院学生宿舎	-	-	-	-	-	-	-	-	-	-	-	-	-	-	-	-	-	-	-	-	-	-	-	-	-	-	-	-	-	-	-	-	
	墓地・納骨堂	-	-	-	-	-	-	-	-	-	-	-	-	-	-	-	-	-	-	-	-	-	-	-	-	-	35,910	-	1,579	37,489	167	143		
	青山苑	-	-	-	-	-	-	-	-	-	-	-	-	-	-	-	-	-	-	-	-	-	-	-	-	-	6,313	-	6,313	23	896	-	-	
	ひかり会館納骨堂	-	-	-	-	-	-	-	-	-	-	-	-	-	-	-	-	-	-	-	-	-	-	-	-	-	1,793	-	1,793	-	-	-		
	斎場・火葬場	-	-	-	-	-	-	-	-	-	-	-	-	-	-	-	-	-	-	-	-	-	-	-	-	-	94,604	-	1,781	96,385	82	13,257		
	浦和斎場	-	-	-	-	-	-	-	-	-	-	-	-	-	-	-	-	-	-	-	-	-	-	-	-	-	2,094	-	2,094	137	1,225			
	ひかり会館	-	-	-	-	-	-	-	-	-	-	-	-	-	-	-	-	-	-	-	-	-	-	-	-	-	89,678	1,207	-	91,175	49	20,188		
	大宮車苑	-	-	-	-	-	-	-	-	-	-	-	-	-	-	-	-	-	-	-	-	-	-	-	-	-	-	-	-	-	-	-	-	
	思い出の里会館	-	-	-	-	-	-	-	-	-	-	-	-	-	-	-	-	-	-	-	-	-	-	-	-	-	14,428	-	14,428	70	5,078			
	動物愛護ふれあいセンター	-	-	-	-	-	-	-	-	-	-	-	-	-	-	-	-	-	-	-	-	-	-	-	-	-	10	40,018	29	40,057	121	4,779		

※「○」…指定または保有、「▲」…(冷暖房)…施設の一部に保有、「▲」…(入浴施設)…シャワー(温水のみの保有)を表す。

■施設類型計

施設類型	⑤防炎状況																	⑥コスト状況															
	地域防災計画での位置付け																	収入															
	1	2	3	4	5	6	7	8	9	10	11	12	13	14	15	16	17	1	2	3	4	5	6										
大分類	保健衛生施設	災害対策本部	避難場所	応急給水場所	医療救護所	拠点施設	現品備蓄倉庫	仮設住宅建設用地	避難場所の確保	避難所の有無	避難所の有無	避難所の有無	避難所の有無	避難所の有無	避難所の有無	避難所の有無	避難所の有無	通風設備	簡易トイレ	簡易トイレ	マンホール	代用電源設備	冷房設備	入浴施設	取捨可能スペース	耐震水性	使用料	手数料	その他収入	収入計	燃料費【經常】	電気代【經常】	
中分類	保健衛生施設	-	-	-	-	-	-	-	-	-	-	-	-	-	-	-	-	-	-	-	-	-	-	-	-	-	-	-	-	-	-	-	-
小分類	保健衛生施設	-	-	-	-	-	-	-	-	-	-	-	-	-	-	-	-	-	-	-	-	-	-	-	-	-	-	-	-	-	-	-	-
施設名	高等看護学院・寮	-	-	-	-	-	-	-	-	-	-	-	-	-	-	-	-	-	-	-	-	-	-	-	-	-	16,769	615	2,476	19,660	-	-	
	墓地・納骨堂	-	-	-	-	-	-	-	-	-	-	-	-	-	-	-	-	-	-	-	-	-	-	-	-	-	-	-	-	-	-	-	-
	斎場・火葬場	-	-	-	-	-	-	-	-	-	-	-	-	-	-	-	-	-	-	-	-	-	-	-	-	-	14,672	324	526	15,198	63	346	
	動物愛護ふれあいセンター	-	-	-	-	-	-	-	-	-	-	-	-	-	-	-	-	-	-	-	-	-	-	-	-	-	50,301	445	51,070	85	9,937		
	動物愛護ふれあいセンター	-	-	-	-	-	-	-	-	-	-	-	-	-	-	-	-	-	-	-	-	-	-	-	-	-	10	40,018	29	40,057	121	4,779	
	動物愛護ふれあいセンター	-	-	-	-	-	-	-	-	-	-	-	-	-	-	-	-	-	-	-	-	-	-	-	-	-	27,677	4,255	834	32,666	85	4,557	

13.保健衛生施設

施設類型	⑥コスト状況																							
	施設名	維持管理費																						
		建物管理委託料								その他委託料								工事費負担			公有財産・備品購入費		負担金等	
		7 ガス代 【経常】	8 光熱水費	9 修繕料 【経常】	10 修繕料 【臨時】	11 役員費 (建物保険料) 【経常】	12 施設等保守 管理委託 【経常】	13 建築設計等 委託 【臨時】	14 その他委託 料 (維持管理) 【経常】	15 その他委託 料 (維持管理) 【臨時】	16 使用料及び 賃借料 【経常】	17 使用料及び 賃借料 【臨時】	18 工事費負担 【臨時】	19 公有財産・ 備品購入費 【経常】	20 公有財産・ 備品購入費 【臨時】	21 負担金等 (維持管理) 【経常】	22 負担金等 (維持管理) 【臨時】	23 その他 (維持管理) 【経常】						
市民利用施設	保健衛生施設	高等看護学院・寮	-	-	1,095	-	16	9,623	-	-	-	-	-	-	-	-	2,915	-	94					
		高等看護学院学生宿舎	470	950	74	-	15	1,649	-	-	-	-	-	-	-	-	3,971	-	412					
		墓地・納骨堂	22	2,463	2,554	4,400	-	141,672	-	1,836	-	-	-	339	-	-	115	-	-					
		青山苑	14	62	683	523	-	28,470	-	-	-	-	-	-	-	-	-	-	-					
		ひかり会館納骨堂	-	-	-	-	-	-	-	-	-	-	-	-	-	-	-	-	-					
		斎場・火葬場	21,509	1,193	5,978	12,100	45	4,659	-	1,011	-	-	-	-	-	-	-	-	-					
		ひかり会館	-	300	1,142	-	-	7,295	-	66	-	-	-	-	-	-	-	-	-					
		大宮聖苑	23,170	1,891	92,671	-	-	154,329	-	-	-	-	-	-	-	-	-	-	9,417					
		思い出の里会館	44	1,246	616	-	-	36,037	-	9,501	-	-	-	-	-	-	-	-	-					
		動物愛護ふれあいセンター	-	912	-	-	-	11,986	-	-	-	-	-	-	-	-	8	-	-					

■施設類型計

施設類型計	⑥コスト状況																							
	施設名	維持管理費																						
		建物管理委託料								その他委託料								工事費負担			公有財産・備品購入費		負担金等	
		7 ガス代 【経常】	8 光熱水費	9 修繕料 【経常】	10 修繕料 【臨時】	11 役員費 (建物保険料) 【経常】	12 施設等保守 管理委託 【経常】	13 建築設計等 委託 【臨時】	14 その他委託 料 (維持管理) 【経常】	15 その他委託 料 (維持管理) 【臨時】	16 使用料及び 賃借料 【経常】	17 使用料及び 賃借料 【臨時】	18 工事費負担 【臨時】	19 公有財産・ 備品購入費 【経常】	20 公有財産・ 備品購入費 【臨時】	21 負担金等 (維持管理) 【経常】	22 負担金等 (維持管理) 【臨時】	23 その他 (維持管理) 【経常】						
		高等看護学院・寮	235	475	595	-	16	5,638	-	612	-	-	-	-	-	-	3,443	-	253					
		墓地・納骨堂	12	842	1,079	1,641	-	56,714	-	612	-	-	-	113	-	-	38	-	-					
		斎場・火葬場	11,181	1,108	25,102	3,025	11	50,580	-	2,645	-	-	-	-	-	-	-	-	2,354					
		動物愛護ふれあいセンター	-	912	-	-	-	11,986	-	-	-	-	-	-	-	-	8	-	-					
		保健衛生施設	4,523	882	10,481	1,702	8	39,572	-	1,241	-	-	34	-	-	-	701	-	992					

13.保健衛生施設

施設類型	施設名	⑥コスト状況										⑦コスト指標										
		維持管理費					事業運営費					減価償却費	総コスト	指定管理料	収支差額	1	2	3	4	5	6	7
		24	25	26	27	28	29	30	31	32	33											
大分類	保健衛生施設	その他(維持管理)【臨時】	維持管理費計	人件費計(概算)	その他事業運営費	事業運営費計	減価償却費	総コスト(支出計)	指定管理料(参考)	収支差額(支出計-収入計)	臨時経費を除く総コスト	利用人員当たり総コスト	利用人員当たり総コスト	総コストに占める使用料等収入の割合	臨時経費を除く維持管理費	床面積当たり総コスト	臨時経費を除く維持管理費	床面積当たり総コスト				
中分類	保健衛生施設	(千円)	(千円)	(千円)	(千円)	(千円)	(千円)	(千円)	(千円)	(千円)	(千円)	(千円)	(千円)	(%)	(千円)	(千円)	(千円)	(千円)				
小分類	高等看護学院・寮	-	13,743	211,467	30,521	241,988	40,765	298,496	-	281,174	298,496	-	-	116,41	11.9%	13,743	5,40					
	高等看護学院学生宿舎	-	7,541	-	118	118	10,242	17,901	-	13,605	17,901	-	-	7,81	24.6%	7,541	3,29					
	墓地・納骨堂	-	158,721	49,140	-	49,140	23,740	231,601	-	194,112	227,201	-	-	58,74	16.5%	154,321	39,90					
	青山苑	-	31,044	-	-	-	7,908	38,932	-	32,639	38,429	-	-	74,04	16.4%	30,521	58,81					
	ひかり会館納骨堂	-	-	-	-	-	522	522	-	-1,271	522	0.76	2.32	343.9%	-	-	-					
	斎場・火葬場	-	61,083	77,252	50,538	127,790	31,584	220,447	188,603	123,982	208,347	30.15	44.79	46.4%	48,963	10,53						
	浦和斎場	-	10,465	28,255	6,966	35,221	3,875	49,261	-	47,167	49,261	390.96	44.18	4.3%	10,465	9,39						
	ひかり会館	-	316,829	38,259	-	38,259	91,972	451,546	-	380,371	451,546	67.01	66.89	20.2%	316,829	47,00						
	大宮聖苑	-	52,592	16,496	-	16,496	9,283	78,371	-	63,945	78,371	71.57	44.71	18.4%	52,592	30,00						
	思い出の里会館	-	17,806	131,968	-	131,968	20,942	170,716	-	130,659	170,716	588.68	116.85	23.5%	17,806	12,19						
	動物愛護ふれあいセンター	-	-	-	-	-	-	-	-	-	-	-	-	-	-	-	-					

■施設類型計

施設類型	⑥コスト状況										⑦コスト指標										
	維持管理費					事業運営費					減価償却費	総コスト	指定管理料	収支差額	1	2	3	4	5	6	7
	24	25	26	27	28	29	30	31	32	33											
大分類	保健衛生施設	その他(維持管理)【臨時】	維持管理費計	人件費計(概算)	その他事業運営費	事業運営費計	減価償却費	総コスト(支出計)	指定管理料(参考)	収支差額(支出計-収入計)	臨時経費を除く総コスト	利用人員当たり総コスト	利用人員当たり総コスト	総コストに占める使用料等収入の割合	臨時経費を除く維持管理費	床面積当たり総コスト	臨時経費を除く維持管理費	床面積当たり総コスト			
中分類	保健衛生施設	(千円)	(千円)	(千円)	(千円)	(千円)	(千円)	(千円)	(千円)	(千円)	(千円)	(千円)	(千円)	(%)	(千円)	(千円)	(千円)	(千円)			
小分類	高等看護学院・寮	-	10,642	105,734	15,320	121,053	25,933	157,188	-	137,339	157,188	-	-	82.11	18.2%	10,642	4,34				
	墓地・納骨堂	-	63,255	16,380	-	16,380	10,223	90,358	-	75,160	88,717	0.25	45.03	125.5%	61,614	32,90					
	斎場・火葬場	-	110,237	40,866	14,376	54,442	34,106	199,906	46,651	148,836	198,881	139.93	50.16	22.3%	107,212	24,23					
	動物愛護ふれあいセンター	-	17,806	131,968	-	131,968	20,442	170,716	-	130,659	170,716	588.68	116.85	23.5%	17,806	12,19					
	保健衛生施設	-	66,980	55,284	8,814	64,098	24,054	155,581	18,660	122,916	153,879	114.91	57.68	52.8%	65,278	21,85					

14.社会福祉施設

施設類型	①施設状況										②建物状況																				
	施設状況										建物状況			耐震性			機能改善			機能改善(バリアフリー)											
	1	2	3	4	5	6	7	8	9	10	1	2	3	4	5	6	7	8	9	1	2	3	4	5	6	7	8	9			
大分類	所在地	開設年	延床面積	敷地面積	所有面積	複合施設区分	建築物有状況	土地保有状況	駐車可能台数	駐車可能台数(車椅子利用者用)	建築年	築年数	構造	耐震診断	耐震補強	アスベスト対策	重い守用エレベータ	身障者用トイレ	重い守用スロープ	建築年	築年数	構造	耐震診断	耐震補強	アスベスト対策	重い守用エレベータ	身障者用トイレ	重い守用スロープ			
中分類	施設名		(㎡)	(㎡)	(㎡)			(台)	(台)		(年)																				
小分類	社会福祉施設	浦和ふれあい館	2,675	1,361	1,361	単独	所有	所有	1	1	H4	29	RC	-	-	●	●	●	×												
大分類	市民利用施設	大宮ふれあい福祉センター	4,011	1,795	1,795	単独	所有	所有	24	2	H7	26	RC	-	-	●	●	●	●												
中分類	保健福祉施設	隣保館-三つ和会館	709	730	730	単独	所有	所有	6	-	H7	25	RC	-	-	●	●	●	×												

※ 機能改善：●…対応済、▲…対応中、「-」…対応不要、「×」…未対応を表す。

■施設類型計

施設類型	①施設状況										②建物状況																				
	施設状況										建物状況			耐震性			機能改善			機能改善(バリアフリー)											
	1	2	3	4	5	6	7	8	9	10	1	2	3	4	5	6	7	8	9	1	2	3	4	5	6	7	8	9			
施設数																															
3			[平均] (㎡)					[平均] (台)																							
社会福祉施設			2,465					10																							

14.社会福祉施設

施設類型	②建物状況			③利用状況		④運営状況																									
	機能改善(ノリアフリー)			年間利用者数	1日当たり利用者数	運営人員																									
	10 自動ドア	11 手すり	12 点字ドック			1 (人)	2 (人/日)	1 運営方法 (利用料金)	2 常勤職員	3 専任用職員	4 非常勤職員	5 非常勤職員 (所管課 予算外)	6 臨時職員	7 臨時職員 (所管課 予算外)	8 委託職員	9 年間運営 日数	運営日時														
大分類	中分類	小分類	施設名	10 自動ドア	11 手すり	12 点字ドック	13 環境負荷低減 自然エネルギー ・太陽光発電	1 (人)	2 (人/日)	1 指定管理 (利用料金)	2 指定管理 (利用料金)	3 直営	2 常勤職員	3 専任用職員	4 非常勤職員	5 非常勤職員 (所管課 予算外)	6 臨時職員	7 臨時職員 (所管課 予算外)	8 委託職員	9 年間運営 日数	10 月	11 火	12 水	13 木	14 金	15 土	16 日	17 曜	18 終了 時間		
市民利用施設	保健福祉施設	社会福祉施設	浦和ふれあい館	●	●	●	×	2,197	37.24	×	1,000	-	-	-	-	-	11,000	-	-	59										9:00	21:30
市民利用施設	保健福祉施設	社会福祉施設	大宮ふれあい福祉センター	●	●	●	×	19,224	53.55	×	2,000	-	-	-	-	-	1,080	-	-	359										9:00	21:00
市民利用施設	保健福祉施設	社会福祉施設	隣保館・三つ和会館	●	-	-	×	7,848	40.25		1,000	1.50	0.72	-	-	-	1,200	-	-	195	■								■	9:00	21:00

※ 定休日:「●」-毎週、「▲」-隔週、「■」...その他

■施設類型計

施設類型	②建物状況			③利用状況		④運営状況																								
	機能改善(ノリアフリー)			年間利用者数	1日当たり利用者数	運営人員																								
	10 自動ドア	11 手すり	12 点字ドック			1 年間利用者数	2 1日当たり利用者数	1 運営方法 (%)	2 常勤職員	3 専任用職員	4 非常勤職員	5 非常勤職員 (所管課 予算外)	6 臨時職員	7 臨時職員 (所管課 予算外)	8 委託職員	9 年間運営 日数	運営日時													
大分類	中分類	小分類	[実施率] (%)	[実施率] (%)	[実施率] (%)	[平均] (人)	[平均] (人/日)	[直営率] (%)	[平均] (人)	[平均] (人)	[平均] (人)	[平均] (人)	[平均] (人)	[平均] (人)	[平均] (人)	[平均] (人)	[平均] (人)	[平均] (人)	[平均] (人)	10 月	11 火	12 水	13 木	14 金	15 土	16 日	17 曜	18 終了 時間		
社会福祉施設			100.0%	100.0%	66.7%	9,756	44	33.3%	1,33	0.50	0.24	-	-	-	-	-	4.43	-	-	204	-	-	-	-	-	-	-	-	-	-

14.社会福祉施設

施設類型	⑤防災状況																	⑥コスト状況														
	地域防災計画での位置付け																	収入				維持管理費										
	避難場所としての機能																	1	2	3	4	5	6	7	8	1	2	3	4	5	6	7
大分類	中分類	小分類	施設名	1	2	3	4	5	6	7	8	9	10	11	12	13	14	15	16	17	使用料	手数料	その他収入	収入計	燃料費【経常】	電気代【経常】	ガス代【経常】	上下水道代【経常】				
市民利用施設	保健福祉施設	社会福祉施設	浦和ふれあい館	-	-	-	-	-	-	-	-	○	-	-	○	-	○	-	408	A	-	-	35	35	-	3,285	1,128	1,079				
市民利用施設	保健福祉施設	社会福祉施設	大宮ふれあい福祉センター	-	-	-	-	-	-	-	○	-	-	-	○	-	-	-	480	A	985	-	198	1,183	-	4,631	2,738	1,031				
市民利用施設	保健福祉施設	社会福祉施設	隣保館三つ和会館	-	-	-	-	-	-	-	-	-	-	-	○	-	-	-	-	A	-	-	8	8	-	838	314	41				

※「○」指定または保有、「▲」(冷暖房)・施設の一部に保有、「▲」(入浴施設)・「シャワー」(温水)のみ保有を表す。

■施設類型計

施設類型計	⑤防災状況																	⑥コスト状況														
	地域防災計画での位置付け																	収入				維持管理費										
	避難場所としての機能																	1	2	3	4	5	6	7	8	1	2	3	4	5	6	7
大分類	中分類	小分類	施設名	1	2	3	4	5	6	7	8	9	10	11	12	13	14	15	16	17	使用料	手数料	その他収入	収入計	燃料費【経常】	電気代【経常】	ガス代【経常】	上下水道代【経常】				
社会福祉施設				-	33.3%	-	-	-	-	-	33.3%	33.3%	-	-	-	100.0%	-	100.0%	-	29.6	-	322	-	80	402	-	2,918	1,393	717			

14. 社会福祉施設

大分類	中分類	小分類	施設類型	⑥コスト状況																
				維持管理費																
				9	10	11	12	13	14	15	16	17	18	19	20	21	22	23	24	25
市民利用施設	保健福祉施設	社会福祉施設	施設名	修繕料【経常】	修繕料【臨時】	役員報酬(建物保険料)【経常】	施設等保守管理委託【経常】	施設設計等委託【臨時】	建物管理委託料	その他委託料(維持管理)【臨時】	使用料及び賃借料【経常】	使用料及び賃借料【臨時】	工事請負費【臨時】	公有財産・備品購入費【経常】	公有財産・備品購入費【臨時】	負担金等(維持管理)【経常】	負担金等(維持管理)【臨時】	その他(維持管理)【経常】	その他(維持管理)【臨時】	維持管理費計
			浦和ふれあい館	708	-	-	4,759	-	3,270	2,005	393	-	-	-	-	-	-	-	-	16,627
			大宮ふれあい福祉センター	1,594	-	510	19,441	-	-	-	146	-	-	-	-	-	-	-	-	30,091
			隣保館・三つ和会館	-	594	-	2,219	-	3,908	-	213	-	-	-	61	-	-	40	-	7,828

■施設類型計

施設類型	⑥コスト状況																
	維持管理費																
	9	10	11	12	13	14	15	16	17	18	19	20	21	22	23	24	25
社会福祉施設	修繕料【経常】	修繕料【臨時】	役員報酬(建物保険料)【経常】	施設等保守管理委託【経常】	施設設計等委託【臨時】	建物管理委託料	その他委託料(維持管理)【臨時】	使用料及び賃借料【経常】	使用料及び賃借料【臨時】	工事請負費【臨時】	公有財産・備品購入費【経常】	公有財産・備品購入費【臨時】	負担金等(維持管理)【経常】	負担金等(維持管理)【臨時】	その他(維持管理)【経常】	その他(維持管理)【臨時】	維持管理費計
	767	198	170	8,806	-	2,259	668	251	-	-	-	20	-	-	13	-	18,192



14. 社会福祉施設

施設類型	施設名	⑥コスト状況						⑦コスト指標							
		事業運営費			減価償却費	総コスト	指定管理料	収支差額	1	2	3	4	5	6	7
		26	27	28											
市民利用施設	社会福祉施設	人件費計(概算)	その他事業運営費	事業運営費計	減価償却費	総コスト(支出計)	指定管理料(参考)	収支差額(支出計-収入計)	臨時的経費を除く総コスト	利用人当たり総コスト	利用件当たり総コスト	床面積当たり総コスト	総コストに占める使用料等収入の割合	臨時的経費を除く総管理費	床面積当たり総管理費
保健福祉施設	浦和ふれあい館	(千円)	(千円)	(千円)	(千円)	(千円)	(千円)	(千円)	(千円)	(千円)	(千円)	(千円)	(%)	(千円)	(千円)
保健福祉施設	大宮ふれあい福祉センター	4,517	1,183	5,700	23,443	45,770	24,242	45,735	43,765	19,92	-	16,36	0.1%	14,622	5.47
保健福祉施設	隣保館-三つ和会館	6,729	5,145	11,874	45,292	87,257	43,197	86,094	87,257	4.54	-	21,75	1.3%	30,081	7.50
		13,515	877	14,392	7,508	29,726	-	29,720	29,073	3.70	-	41.01	0.0%	7,173	10.12

■施設類型計

施設類型計	⑥コスト状況						⑦コスト指標							
	事業運営費			減価償却費	総コスト	指定管理料	収支差額	1	2	3	4	5	6	7
	26	27	28											
社会福祉施設	人件費計(概算)	その他事業運営費	事業運営費計	減価償却費	総コスト(支出計)	指定管理料(参考)	収支差額(支出計-収入計)	臨時的経費を除く総コスト	利用人当たり総コスト	利用件当たり総コスト	床面積当たり総コスト	総コストに占める使用料等収入の割合	臨時的経費を除く総管理費	床面積当たり総管理費
	(千円)	(千円)	(千円)	(千円)	(千円)	(千円)	(千円)	(千円)	(千円)	(千円)	(千円)	(%)	(千円)	(千円)
	8,254	2,402	10,655	25,414	54,251	22,480	53,849	53,365	9.39	-	26.37	0.5%	17,295	7.70

15.高齢福祉施設

施設類型	①施設状況										②建物状況													
	大分類	中分類	小分類	施設名	所在地	2 開設年	3 延床面積 (㎡)	4 敷地面積 (㎡)	5 所有面積 (㎡)	6 複合施設 区分	7 建物所有 状況	8 土地所有 状況	9 駐車可能 台数 (庫内・外 併用)	10 駐車可能 台数 (台)	建物状況			機能改善						
															1 建築年	2 築年数 (年)	3 構造	4 耐震診断	5 耐震性	6 アスベスト 対策	7 重機用 エレベーター	8 身障者用 トイレ	9 重い専用 スロープ	
															1 建築年	2 築年数 (年)	3 構造	4 耐震診断	5 耐震性	6 アスベスト 対策	7 重機用 エレベーター	8 身障者用 トイレ	9 重い専用 スロープ	
市民利用施設	保健福祉施設	高齢福祉施設	老人福祉センター和泉荘	緑区大字三室245番	S45	911	7,363	7,363	単独	所有	所有	28	1	S44	51	RC	-	-	-	●	●	●	×	×
			老人福祉センター朝来荘	緑区大字下久保72番1	S54	799	2,041	2,041	単独	所有	所有	11	1	S53	42	RC	-	-	-	●	●	●	×	×
			老人福祉センターあすま荘	大宮区東町2丁目105番	S58	315	648	648	単独	所有	所有	-	-	S57	38	S	-	-	-	●	●	●	×	×
			老人福祉センター東園園	東区大字藤子1151番1	S59	979	6,098	6,098	単独	所有	所有	15	1	S58	37	S	-	-	-	●	●	●	×	×
			老人福祉センターしもか荘	北区日通町1丁目800番105	H5	464	691	691	単独	所有	所有	-	-	H4	28	RC	-	-	-	●	●	●	×	×
			老人福祉センターいこい荘	中央区下落合5丁目11番12	S47	1,075	1,893	1,893	単独	所有	所有	4	-	S46	49	RC	-	-	-	●	●	●	×	×
			老人福祉センター馬宮荘	西区大字西遊馬533番1	H14	448	-	-	複合	所有	所有	-	-	H13	19	RC	-	-	-	●	●	●	×	×
			老人福祉センター桐蔭苑	岩槻区大字菅久保1393番	S63	1,483	14,982	14,982	複合	所有	所有	40	1	S62	33	RC	-	-	-	●	●	●	×	×
			老人福祉センター仲本荘	浦和区東中町28番15	H23	319	-	-	複合	所有	所有	-	-	H22	10	RC	-	-	-	●	●	●	×	×
			老人福祉センター武蔵浦和荘	南区別所7丁目20番1	H24	412	-	-	複合	所有	所有	60	-	H22	10	S	-	-	-	●	●	●	×	×
			三橋老人憩いの家	大宮区三橋2丁目59番	S56	35	-	-	複合	所有	所有	-	-	S55	40	S	-	-	-	●	●	●	×	×
			三橋老人憩いの家分館	大宮区三橋2丁目259番1	H14	391	567	567	単独	所有	所有	-	-	S51	44	RC	-	-	-	●	●	●	×	×
			天沼老人憩いの家	大宮区天沼町1丁目194番	S59	32	-	-	複合	所有	所有	-	-	S58	37	S	-	-	-	●	●	●	×	×
			宮原老人憩いの家	北区宮原町4丁目66番13	S60	49	-	-	複合	所有	所有	3	-	S59	36	S	-	-	-	●	●	●	×	×
			桶水老人憩いの家	西区大字中野林174番1	H2	57	-	-	複合	所有	所有	-	-	H11	31	S	-	-	-	●	●	●	×	×
			本郷老人憩いの家	北区本郷町1065番3	H3	74	-	-	複合	所有	所有	-	-	H2	30	S	-	-	-	●	●	●	×	×
			片柳老人憩いの家	見沼区大字東新井710番78	H4	75	-	-	複合	所有	所有	-	-	H3	29	RC	-	-	-	●	●	●	×	×
			香野老人憩いの家	東区香野1丁目7番1	H6	68	-	-	複合	所有	所有	-	-	H6	26	RC	-	-	-	●	●	●	×	×
			与野本町老人憩いの家	中央区本町東5丁目17番25	H9	94	-	-	複合	所有	所有	4	-	H9	23	RC	-	-	-	●	●	●	×	×
			老人憩いの家ふれあいプラザ	岩槻区東岩槻6丁目6番	H10	320	-	-	複合	所有	所有	-	-	H8	24	RC	-	-	-	●	●	●	×	×
			大砂ヒヤサイサービスセンター	北区今沼町637番1	H10	229	-	-	複合	所有	所有	3	-	S55	40	RC	-	-	-	●	●	●	×	×
			上峰ヒヤサイサービスセンター	中央区上峰3丁目10番6	H12	260	278	278	単独	所有	所有	1	-	H11	21	S	-	-	-	●	●	●	×	×

15.高齢福祉施設

施設類型	施設名	①施設状況										②建物状況								
		施設状況										建物状況								
		1 所在地	2 開設年	3 延床面積	4 敷地面積	5 所有面積	6 複合施設区分	7 建物保有状況	8 土地保有状況	9 駐車可能台数	10 駐車可能台数(車椅子利用者)	1 建築年	2 築年数	3 構造	4 耐震診断	5 耐震補強	6 機能改善 アスベスト対策	7 エレベーター	8 身障者用トイレ	9 重い専用スロープ
高齢者サービスセンター	郷寿堂デイサービスセンター	岩槻区大字菅久保1383番	H5	117	-	-	複合	所有	所有	40	-	S&Z	33	RC	-	-	-	-	-	●
高齢福祉系その他施設	与野本町デイサービスセンター	中央区本町東4丁目7番20	H5	1,513	1,029	1,029	単独	所有	所有	2	-	H4	28	SRC	-	-	●	●	●	
保健福祉施設	健康福祉センター西果園	西区大字宝来60番1	H6	4,695	8,659	8,659	単独	所有	所有	180	15	H7	25	RC	-	-	●	●	●	
市民利用施設	高齢者生きがい活動センター	北区植竹町1丁目593番1	H19	759	2,466	2,466	単独	所有	所有	23	3	H18	14	S	-	-	●	●	●	
市民利用施設	グリーンヒルらわ	緑区馬場1丁目7番1	S54	10,296	9,745	9,745	単独	所有	所有	34	3	H3	29	RC	-	-	●	●	-	
市民利用施設	年輪荘	緑区大字中尾1404番	H4	2,172	3,675	-	単独	所有	借上	7	1	H3	29	RC	-	-	●	●	●	

※ 機能改善：●…対応済、▲…対応中、「-」…対応不要、「x」…未対応を表す。

■施設類型計

施設類型	①施設状況										②建物状況								
	施設状況										建物状況								
	1 施設数	2 開設年	3 延床面積	4 敷地面積	5 所有面積	6 複合施設区分	7 建物保有状況	8 土地保有状況	9 駐車可能台数	10 駐車可能台数(車椅子利用者)	1 建築年	2 築年数	3 構造	4 耐震診断	5 耐震補強	6 機能改善 アスベスト対策	7 エレベーター	8 身障者用トイレ	9 重い専用スロープ
高齢福祉施設	28	-	994	-	-	-	-	-	16	1	-	-	-	100.0%	100.0%	100.0%	85.7%	92.9%	78.6%
	老人福祉センター	-	721	-	-	-	-	16	0	-	-	-	-	100.0%	100.0%	100.0%	80.0%	90.0%	60.0%
	老人憩いの家	10	120	-	-	-	-	1	0	-	-	-	100.0%	100.0%	100.0%	100.0%	80.0%	90.0%	80.0%
	高齢者デイサービスセンター	4	527	-	-	-	-	12	0	-	-	-	100.0%	100.0%	100.0%	100.0%	100.0%	100.0%	100.0%
	高齢福祉系その他施設	4	4,331	-	-	-	-	61	6	-	-	-	100.0%	100.0%	100.0%	100.0%	100.0%	100.0%	100.0%

15.高齢福祉施設

施設類型	施設名	②建物状況					③利用状況		④運営状況																					
		機能改善(バリアフリー)		環境負荷低減			1 年間利用者数	2 1日当たり利用者数 (人/日)	運営人員		運営日時																			
		10 自動ドア	11 手すり	12 点字ドア	13 環境負荷低減 ・自然エネルギー ・太陽光発電	1 常勤職員			2 再任用職員	3 非常勤職員	4 非常勤職員 (所管課予算外)	5 臨時職員	6 臨時職員 (所管課予算外)	7 臨時職員	8 委託職員	9 年間運営日数	10 月曜日	11 火曜日	12 水曜日	13 木曜日	14 金曜日	15 土曜日	16 日曜日	17 開始時間	18 終了時間					
市 民 利 用 総 数	高齢福祉センター 高 齢 理 想 社 施 設	●	●	×	×	596	23.84	300	-	-	-	-	-	420	-	25	●										9:00	17:00		
		●	●	×	×	8,354	46.15	300	-	-	-	-	-	472	-	181	●											9:00	17:00	
		●	●	×	×	3,831	21.17	200	-	-	-	-	-	414	-	181	●												9:00	17:00
		●	×	×	×	6,574	37.57	200	-	-	-	-	-	300	-	175	●												9:00	17:00
		●	●	×	×	11,658	64.41	200	-	-	-	-	-	398	-	181	●												9:00	17:00
		●	●	×	×	15,115	83.51	400	-	-	-	-	-	252	-	181	●												9:00	17:00
		●	●	●	×	10,474	57.87	400	-	-	-	-	-	402	-	181	●												9:00	17:00
		●	●	×	×	14,835	80.86	200	-	-	-	-	-	435	-	181	●												9:00	17:00
		●	●	●	×	1,531	8.46	250	-	-	-	-	-	285	-	181	●												9:00	17:00
		●	●	●	×	4,660	25.75	100	-	-	-	-	-	432	-	181	●												9:00	17:00
		-	●	×	×	30	0.14	035	-	-	-	-	-	015	-	213													9:00	18:00
		-	●	×	×	1,459	6.85	005	-	-	-	-	-	-	-	213													9:00	18:00
		-	●	×	×	2,880	13.52	040	-	-	-	-	-	-	-	213													9:00	18:00
		-	●	×	×	299	1.40	040	-	-	-	-	-	-	-	213													9:00	18:00
		-	●	×	×	164	0.77	040	-	-	-	-	-	-	-	213													9:00	18:00
		-	●	×	×	14	0.16	040	-	-	-	-	-	-	-	89													9:00	18:00
		●	●	●	×	882	4.14	040	-	-	-	-	-	-	-	213													9:00	18:00
		●	●	●	×	368	1.73	040	-	-	-	-	-	-	-	213													9:00	18:00
		●	●	●	×	130	0.61	040	-	-	-	-	-	-	-	213													9:00	18:00
		●	●	●	×	11,897	56.12	200	0.75	-	-	-	-	-	450	-	212												9:00	18:00
		-	●	●	×	3,329	13.70	300	-	-	-	-	-	-	390	-	243			●	●								8:30	17:30
●	●	●	×	3,215	12.41	300	-	-	-	-	-	-	340	-	259			●	●								8:30	17:30		

15.高齢福祉施設

施設類型	施設名	②建物状況				③利用状況		④運営状況																		
		機能改善(バリアフリー)		環境負荷低減		1	2	運営人員						運営日時												
		10 自動ドア	11 手すり	12 点字・ローア	13 環境負荷低減 ・自然エネルギー ・太陽光発電	年間利用者数	1日当たり利 用者数	1	2	3	4	5	6	7	8	9	10	11	12	13	14	15	16	17	18	
高齢者サービスセンター	緑野苑デイサービスセンター	●	●	—	×	214	0.87	指定管理 (利用料金)	—	—	—	—	—	—	246	●									9:30	16:00
高齢福祉系その他施設	与野本町デイサービスセンター	●	●	×	×	6,949	23.01	指定管理 (利用料金)	—	—	—	—	—	—	302	●									8:30	17:30
高齢福祉系その他施設	健康福祉センター西栗園	●	●	●	×	41,541	229.51	指定管理 (利用料金)	—	—	—	—	—	—	181	●									9:00	21:00
高齢福祉系その他施設	高齢者生きがい活動センター	●	●	●	×	1,067	5.01	指定管理 (使用料)	—	—	—	—	—	—	1,00										8:30	18:00
高齢福祉系その他施設	グリーンヒルらわ	●	●	—	×	1,694	4.64	指定管理 (利用料金)	—	—	—	—	—	—	27.37										0:00	23:59
高齢福祉系その他施設	年輪荘	●	●	×	×	4,301	11.78	指定管理 (利用料金)	—	—	—	—	—	—	9.71										0:00	23:59

※ 定休日:「●」毎週、「▲」隔週、「■」その他

■施設類型計

施設類型	②建物状況				③利用状況		④運営状況																		
	機能改善(バリアフリー)		環境負荷低減		1	2	運営人員						運営日時												
	10 自動ドア	11 手すり	12 点字・ローア	13 環境負荷低減 ・自然エネルギー ・太陽光発電	年間利用者数	1日当たり利 用者数	1	2	3	4	5	6	7	8	9	10	11	12	13	14	15	16	17	18	
高齢福祉系その他施設	老人福祉センター	100.0%	90.0%	30.0%	0.0%	7,743	45	0.0%	2.55	—	0.60	—	—	—	165	—	—	—	—	—	—	—	—	—	—
高齢福祉系その他施設	老人憩いの家	100.0%	80.0%	90.0%	0.0%	1,812	9	0.0%	0.92	0.08	—	—	—	—	201	—	—	—	—	—	—	—	—	—	—
高齢福祉系その他施設	高齢者デイサービスセンター	100.0%	100.0%	75.0%	0.0%	3,427	12	0.0%	4.25	—	3.33	—	—	—	263	—	—	—	—	—	—	—	—	—	—
高齢福祉系その他施設	高齢福祉系その他施設	100.0%	100.0%	75.0%	0.0%	12,151	63	0.0%	23.75	—	—	—	—	—	281	—	—	—	—	—	—	—	—	—	—
高齢福祉系その他施設	高齢福祉系その他施設	100.0%	89.3%	64.3%	0.0%	5,638	30	0.0%	5.10	0.03	—	—	—	—	208	—	—	—	—	—	—	—	—	—	—

15.高齢福祉施設

施設類型	施設名	⑤防災状況																	⑥コスト状況								
		地域防災計画での位置付け				避難場所としての機能													収入				維持管理費				
		1	2	3	4	5	6	7	8	9	10	11	12	13	14	15	16	17	1	2	3	4	5	6	7	8	
		災害対策本部	避難場所	応急給水場所	医療救護所	物品備蓄倉庫	仮設住宅備蓄倉庫	避難場所運営委員会	備蓄の有无	通風設備	簡易トイレ	マンホールトイレ	調理設備	代弁電源設備	非常用電源設備	入浴施設	入浴施設スペース	耐震水性	使用料	手数料	その他収入	収入計	燃料費【経常】	電気代【経常】	ガス代【経常】	上下水道代【経常】	
市民利用施設	老人福祉センター	老人福祉センター和泉荘	-	-	-	-	-	-	-	○	-	-	-	○	○	-	A	6	-	38	44	-	-	-	-		
		老人福祉センター朝来荘	-	-	-	-	-	○	-	○	-	○	○	-	-	-	A	5	-	26	31	-	-	-	-		
		老人福祉センターあすま荘	-	-	-	-	-	○	-	-	-	-	-	-	○	○	-	A	2	-	7	9	-	-	-	-	
		老人福祉センター東原園	-	-	-	-	-	○	-	-	-	-	-	-	○	○	441	B	6	-	24	30	-	-	-	-	
		老人福祉センターしもか荘	-	-	-	-	-	○	-	-	-	-	-	-	○	○	-	A	3	-	14	17	-	-	-	-	
		老人福祉センターいこい荘	-	-	-	-	-	○	-	-	-	-	-	-	○	○	-	A	7	-	26	33	-	-	-	-	
		老人福祉センター馬宮荘	-	-	-	-	-	○	-	-	-	-	-	○	○	○	-	C	3	-	11	14	-	-	554	384	
		老人福祉センター根野苑	-	○	-	-	○	○	○	-	-	-	○	-	○	○	-	C	9	-	190	199	3,280	-	-	-	
		老人福祉センター仲本荘	-	-	-	-	-	-	○	-	-	-	-	○	○	-	-	A	-	-	1	1	-	-	-	-	
		老人福祉センター武蔵浦和荘	-	-	-	-	○	-	-	-	-	-	-	○	○	-	-	C	14	-	307	321	-	752	297	167	
		高齢者サービスセンター	老人憩いの家	三橋老人憩いの家	-	-	-	-	-	○	-	-	-	-	-	○	-	-	A	-	-	-	-	-	-	-	-
				三橋老人憩いの家分館	-	-	-	-	-	○	-	-	-	-	-	○	-	-	A	-	-	4	4	-	-	-	-
				天沼老人憩いの家	-	-	-	-	-	○	-	-	-	-	-	○	-	-	A	-	-	-	-	-	-	-	-
				宮原老人憩いの家	-	-	-	-	-	○	-	-	-	-	-	▲	-	-	A	-	-	-	-	-	-	-	-
				榑水老人憩いの家	-	-	-	-	-	○	-	-	-	-	-	-	○	-	A	-	-	-	-	-	-	-	-
				本郷老人憩いの家	-	-	-	-	-	○	-	-	-	-	-	-	○	-	A	-	-	-	-	-	-	-	-
				片柳老人憩いの家	-	-	-	-	-	○	-	-	-	-	-	-	○	-	A	-	-	-	-	-	-	-	-
				香野老人憩いの家	-	-	-	-	-	○	-	-	-	-	-	-	○	-	A	-	-	-	-	-	-	-	-
				与野本町老人憩いの家	-	-	-	-	-	○	-	-	-	-	-	-	○	-	A	-	-	-	-	-	-	-	-
				老人憩いの家ふれあいプラザ	-	○	-	-	-	-	○	-	-	-	-	-	○	○	-	C	-	-	1	1	3	552	161
		高齢者サービスセンター	上峰サービスセンター	大砂ヒヤサイサービスセンター	-	○	-	-	-	-	-	-	-	-	-	○	-	A	-	-	29,590	29,590	-	-	-	-	
上峰サービスセンター	-			-	-	-	-	-	-	-	-	-	-	-	-	-	A	-	-	37,532	37,532	-	-	-	-		

15.高齢福祉施設

施設類型	施設名	⑤防災状況																	⑥コスト状況							
		地域防災計画での位置付け					避難場所としての機能												収入				維持管理費			
		1 災害対策本部	2 避難場所	3 応急給水場所	4 医療救護所	5 拠点備蓄倉庫	6 仮設住宅整備地	7 避難場所運営委員	8 備蓄の有無	9 通居設備	10 簡易トイレ	11 マンホール	12 調理設備	13 代用電源設備	14 外壁劣化設備	15 入浴施設	16 取捨可能スペース	17 耐風水管性能	1 使用料	2 手数料	3 その他収入	4 収入計	5 燃料費【経常】	6 電気代【経常】	7 ガス代【経常】	8 上下水道代【経常】
高齢者サービスセンター	郷勇者サービスセンター	-	-	-	-	-	-	-	-	-	-	-	-	○	○	-	C	-	-	15,690	15,690	-	-	-	-	
高齢福祉系その他施設	与野本部デイサービスセンター	-	-	-	-	-	-	-	-	-	○	-	-	○	○	-	A	-	-	67,833	67,833	629	2,352	707	1,409	
保健福祉系施設	健康福祉センター西東園	-	○	-	-	-	○	-	-	-	-	-	○	○	463	A	-	-	541	5211	-	-	-	-	-	
市民利用施設	高齢者生きがい運動センター	-	-	-	-	-	-	-	-	-	○	-	-	○	-	A	-	-	218	218	-	1,049	530	288	-	
	グリーンヒルらわ	-	-	-	-	-	○	-	-	○	○	○	○	○	-	A	-	-	681,363	681,363	-	-	-	-	-	
	年輪荘	-	-	-	-	-	○	-	-	○	○	○	○	○	-	A	-	-	172,860	172,860	9	-	-	-	-	

※ 「○」指定または保有、「▲」(外置型)「▲」(内置型)「△」(入浴施設)「…」(シャワー)「温水」のみ保有を記載す。

■施設類型計

施設類型	⑤防災状況																	⑥コスト状況							
	地域防災計画での位置付け					避難場所としての機能												収入				維持管理費			
	1 災害対策本部	2 避難場所	3 応急給水場所	4 医療救護所	5 拠点備蓄倉庫	6 仮設住宅整備地	7 避難場所運営委員	8 備蓄の有無	9 通居設備	10 簡易トイレ	11 マンホール	12 調理設備	13 代用電源設備	14 外壁劣化設備	15 入浴施設	16 取捨可能スペース	17 耐風水管性能	1 使用料	2 手数料	3 その他収入	4 収入計	5 燃料費【経常】	6 電気代【経常】	7 ガス代【経常】	8 上下水道代【経常】
高齢福祉系その他施設	老人福祉センター	-	10.0%	-	20.0%	-	100.0%	90.0%	-	20.0%	40.0%	80.0%	44	44	(平均)	-	-	64	70	326	131	64	58	58	
	老人憩いの家	-	10.0%	-	-	-	100.0%	100.0%	-	100.0%	100.0%	-	-	-	-	-	-	1	1	0	55	16	31	31	
	高齢者サービスセンター	-	25.0%	-	-	-	75.0%	50.0%	-	25.0%	50.0%	50.0%	116	116	-	-	-	37,661	37,661	157	568	177	352	352	
	高齢福祉系その他施設	-	25.0%	-	-	-	75.0%	50.0%	-	25.0%	50.0%	50.0%	116	116	-	-	-	213,746	214,613	2	262	133	75	75	
高齢福祉施設		-	14.3%	-	7.1%	-	36.8%	78.6%	-	10.7%	21.4%	21.4%	92.9%	50.0%	32	-	-	35,938	36,107	139	188	73	83	83	

15.高齢福祉施設

施設類型	⑥コスト状況																
	維持管理費																
	維持管理費																
	9	10	11	12	13	14	15	16	17	18	19	20	21	22	23	24	25
修繕料 【経常】	修繕料 【臨時】	役員俸給 (建物保険 料) 【経常】	施設等保守 管理委託 【経常】	施設設計等 委託 【臨時】	その他委託 料 (維持管理) 【経常】	その他委託 料 (維持管理) 【臨時】	使用料及び 賃借料 【経常】	使用料及び 賃借料 【臨時】	工事請負費 【臨時】	公有財産・ 備品購入費 【経常】	公有財産・ 備品購入費 【臨時】	負担金等 (維持管理) 【経常】	負担金等 (維持管理) 【臨時】	その他 (維持管理) 【経常】	その他 (維持管理) 【臨時】	維持管理費 計	
(千円)	(千円)	(千円)	(千円)	(千円)	(千円)	(千円)	(千円)	(千円)	(千円)	(千円)	(千円)	(千円)	(千円)	(千円)	(千円)	(千円)	(千円)
老人福祉セン ター	-	-	-	-	-	-	-	-	-	-	-	-	-	-	-	-	14,730
老人福祉セン ター	-	-	-	-	-	-	-	-	-	-	-	-	-	-	-	-	12,919
老人福祉セン ター	-	-	-	-	-	-	-	-	-	-	-	-	-	-	-	-	5,093
老人福祉セン ター	-	-	-	-	-	-	-	-	-	-	-	-	-	-	-	-	15,830
老人福祉セン ター	-	-	-	-	-	-	-	-	-	-	-	-	-	-	-	-	7,502
老人福祉セン ター	-	-	-	-	-	-	-	-	-	-	-	-	-	-	-	-	17,382
老人福祉セン ター	275	-	5	2,763	-	-	122	-	-	-	-	-	-	1	-	-	4,515
老人福祉セン ター	1,318	-	292	2,150	-	25,807	-	526	-	-	-	-	-	8,422	-	-	41,475
老人福祉セン ター	-	-	-	-	-	-	-	-	-	-	-	-	-	-	-	-	2,226
老人福祉セン ター	157	-	38	1,994	-	902	-	-	-	-	-	-	-	1	-	-	4,268
老人憩いの家	-	-	-	-	-	-	-	-	-	-	-	-	-	-	-	-	150
老人憩いの家	-	-	-	-	-	-	-	-	-	-	-	-	-	-	-	-	1,667
老人憩いの家	-	-	-	-	-	-	-	-	-	-	-	-	-	-	-	-	138
老人憩いの家	-	-	-	-	-	-	-	-	-	-	-	-	-	-	-	-	211
老人憩いの家	-	-	-	-	-	-	-	-	-	-	-	-	-	-	-	-	246
老人憩いの家	-	-	-	-	-	-	-	-	-	-	-	-	-	-	-	-	319
老人憩いの家	-	-	-	-	-	-	-	-	-	-	-	-	-	-	-	-	324
老人憩いの家	-	-	-	-	-	-	-	-	-	-	-	-	-	-	-	-	293
老人憩いの家	-	-	-	-	-	-	-	-	-	-	-	-	-	-	-	-	405
老人憩いの家	177	-	8	1,546	-	-	-	-	-	-	-	-	-	-	-	-	2,758
高齢者イサ ービスセン ター	-	-	-	-	-	-	-	-	-	-	-	-	-	-	-	-	6,839
高齢者イサ ービスセン ター	222	-	184	167	-	1,342	-	891	-	-	-	-	-	2,392	-	-	5,198



15.高齢福祉施設

施設類型	⑥コスト状況																						
	維持管理費																						
	建物管理委託料																						
大分類	中分類	小分類	施設名	9	10	11	12	13	14	15	16	17	18	19	20	21	22	23	24	25			
				修繕料 【経常】 (千円)	修繕料 【臨時】 (千円)	役員費 (建物保 険料) 【経常】 (千円)	施設等保守 管理委託 【経常】 (千円)	建設設計等 委託 【臨時】 (千円)	その他委託 料 (維持管理) 【経常】 (千円)	その他委託 料 (維持管理) 【臨時】 (千円)	使用料及び 賃借料 【経常】 (千円)	使用料及び 賃借料 【臨時】 (千円)	工事請負費 【臨時】 (千円)	公有財産・ 備品購入費 【経常】 (千円)	公有財産・ 備品購入費 【臨時】 (千円)	負担金等 (維持管理) 【経常】 (千円)	負担金等 (維持管理) 【臨時】 (千円)	その他 (維持管理) 【経常】 (千円)	その他 (維持管理) 【臨時】 (千円)	維持管理費 計 (千円)			
市民 利用 施設 総数	保健 福祉 施設	高齢者サ ー ビスセンター	郷寿堂デイサービスセンター	29	-	102	80	-	308	-	550	-	-	-	-	-	-	1,816	-	-	2,885		
			与野本町デイサービスセンター	745	-	282	1,749	-	3,211	-	1,265	-	-	-	-	-	-	-	946	-	-	13,295	
			高齢福祉系その他施設	2,605	-	-	-	-	63,353	-	-	-	-	-	-	-	-	-	-	25,700	-	-	91,688
			高齢者生きがい運動センター	392	-	100	-	-	2,233	-	1,862	-	-	-	-	-	-	-	-	27	-	-	6,491
市民 利用 施設 総数	保健 福祉 施設	高齢者サ ー ビスセンター	グリーンヒルらわ	13,466	-	843	906	-	134,915	-	12,135	-	-	-	-	-	-	-	69,198	-	-	231,463	
			年輪荘	1,045	-	190	2,807	-	17,114	-	1,319	-	-	-	-	-	-	-	14,723	-	-	37,207	

■施設類型計

⑥コスト状況																						
維持管理費																						
建物管理委託料																						
大分類	中分類	小分類	施設名	9	10	11	12	13	14	15	16	17	18	19	20	21	22	23	24	25		
				修繕料 【経常】 (千円)	修繕料 【臨時】 (千円)	役員費 (建物保 険料) 【経常】 (千円)	施設等保守 管理委託 【経常】 (千円)	建設設計等 委託 【臨時】 (千円)	その他委託 料 (維持管理) 【経常】 (千円)	その他委託 料 (維持管理) 【臨時】 (千円)	使用料及び 賃借料 【経常】 (千円)	使用料及び 賃借料 【臨時】 (千円)	工事請負費 【臨時】 (千円)	公有財産・ 備品購入費 【経常】 (千円)	公有財産・ 備品購入費 【臨時】 (千円)	負担金等 (維持管理) 【経常】 (千円)	負担金等 (維持管理) 【臨時】 (千円)	その他 (維持管理) 【経常】 (千円)	その他 (維持管理) 【臨時】 (千円)	維持管理費 計 (千円)		
高齢福祉施設	老人福祉センター	老人利用の家	老人福祉センター	175	-	34	691	-	2,641	-	65	-	-	-	-	-	-	8,411	-	-	12,594	
			老人利用の家	18	-	1	155	-	-	-	-	-	-	-	-	-	-	-	377	-	-	653
			高齢者デイサービスセンター	249	-	142	502	-	1,215	-	677	-	677	-	-	-	-	-	2,998	-	-	7,057
			高齢福祉系その他施設	4,377	-	283	928	-	54,404	-	3,829	-	3,829	-	-	-	-	-	-	27,420	-	-
高齢福祉施設			730	-	73	506	-	8,889	-	667	-	-	-	-	-	-	-	7,484	-	-	18,841	

15.高齢福祉施設

施設類型	施設名	⑥コスト状況						⑦コスト指標										
		事業運営費			減価償却費			指定管理料		収支差額		1	2	3	4	5	6	7
		26	27	28	29	30	31	32	臨時の経費 を除外し総コスト	利用者1人当 り総コスト	臨時の経費 を除外し総コスト 等収入の割合							
人件費計 (経理)	その他事業 運営費	事業運営費 計	減価償却費	総コスト (支出計)	指定管理料 (参考)	収支差額 (支出計-収入計)	臨時の経費 を除外し総コスト	利用者1人当 り総コスト	臨時の経費 を除外し総コスト 等収入の割合	臨時の経費 を除外し総コスト 等収入の割合	臨時の経費 を除外し総コスト 等収入の割合	臨時の経費 を除外し総コスト 等収入の割合						
高齢福祉施設	老人福祉センター和楽荘	29,393	5,220	34,613	3,293	52,616	50,279	52,572	88,28	52,616	0.1%	57,76	0.1%	14,730	16.17			
高齢福祉施設	老人福祉センター寿楽荘	25,771	4,578	30,349	7,825	51,093	44,098	51,062	6,12	51,093	0.1%	63,95	0.1%	12,919	16.17			
高齢福祉施設	老人福祉センターあすま荘	10,100	1,805	11,905	28	17,086	17,385	17,077	4,46	17,086	0.1%	54,24	0.1%	5,093	16.17			
高齢福祉施設	老人福祉センター東楽園	31,576	5,610	37,186	4,368	57,384	54,032	57,354	8,73	57,384	0.1%	58,82	0.1%	15,830	16.17			
高齢福祉施設	老人福祉センターしもか荘	14,966	2,659	17,625	5,465	30,992	25,609	30,992	2,62	30,992	0.1%	65,93	0.1%	7,502	16.17			
高齢福祉施設	老人福祉センターいこい荘	34,673	6,160	40,833	154	58,369	59,330	58,336	3,66	58,369	0.1%	54,30	0.1%	17,382	16.17			
高齢福祉施設	老人福祉センター馬宮荘	14,450	2,567	17,017	2,988	24,520	24,726	24,506	2,34	24,520	0.1%	54,73	0.1%	4,515	10.08			
高齢福祉施設	老人福祉センター観寿苑	14,745	5,458	20,203	16,689	78,367	66,353	78,168	78,367	78,367	0.3%	52,84	0.3%	41,475	27.97			
高齢福祉施設	老人福祉センター仲本荘	13,725	2,366	16,091	2,328	20,645	21,189	20,644	13,48	20,645	0.0%	64,72	0.0%	2,226	6.88			
高齢福祉施設	老人福祉センター武蔵津和荘	8,746	4,094	12,840	3,341	20,449	14,960	20,128	4,39	20,449	1.6%	48,63	1.6%	4,268	10.36			
老人憩いの家	三橋老人憩いの家	-	116	116	-	266	365	266	8,87	266	-	7,60	-	150	4.29			
老人憩いの家	三橋老人憩いの家分館	-	1,294	1,294	1,407	4,388	4,074	4,384	3,01	4,388	0.1%	11,22	0.1%	1,687	4.31			
老人憩いの家	天沼老人憩いの家	-	106	106	-	244	333	244	0,08	244	-	7,63	-	138	4.31			
老人憩いの家	宮原老人憩いの家	-	162	162	-	373	511	373	1,25	373	-	7,61	-	211	4.31			
老人憩いの家	桶水老人憩いの家	-	189	189	263	698	594	698	4,26	698	-	12,25	-	246	4.32			
老人憩いの家	本郷老人憩いの家	-	245	245	-	564	771	564	40,29	564	-	7,62	-	319	4.31			
老人憩いの家	片柳老人憩いの家	-	248	248	665	1,257	781	1,257	1,43	1,257	-	16,77	-	324	4.32			
老人憩いの家	香野老人憩いの家	-	225	225	385	903	709	903	2,45	903	-	13,28	-	293	4.31			
老人憩いの家	与野本町老人憩いの家	-	311	311	1,046	1,762	329	1,762	13,55	1,762	-	18,74	-	405	4.31			
高齢者サービスセンター	老人憩いの家ふれあいプラザ	12,361	891	13,252	4,971	20,981	11,024	20,980	20,981	20,981	0.0%	65,57	0.0%	2,758	8.82			
高齢者サービスセンター	大砂ヒヤライサービスセンター	25,772	4,131	29,903	84	36,826	5,695	7,236	11,06	36,826	80.4%	160,81	80.4%	6,839	29.86			
高齢者サービスセンター	上峰ヒヤライサービスセンター	36,461	2,222	40,683	1,888	47,769	8,370	10,237	14,86	47,769	78.6%	191,08	78.6%	5,198	20.79			

15.高齢福祉施設

施設類型	施設名	⑥コスト状況					⑦コスト指標								
		事業運営費		減価償却費	総コスト	指定管理料	収支差額	1	2	3	4	5	6	7	
		26 人件費計 (総額)	27 その他事業 運営費												28 事業運営費 計
市民 利用 施設 総設	高齢者サ ービスセンター	30,874	4,784	35,658	746	39,299	16,845	23,609	39,299	183,64	-	336,88	38.9%	2,895	24.74
保健 福祉 施設	与野本町デイサービスセンター	60,388	5,297	65,685	9,248	88,228	11,300	20,395	88,228	12,70	-	58,31	76.9%	13,295	8.79
保健 福祉 施設	高齢福祉系その他施設	62,679	9,301	71,980	46,608	210,276	191,022	205,065	210,276	5,06	-	51,35	2.5%	91,688	22.39
	高齢者生きがい運動センター	6,265	2,105	8,370	6,841	21,702	14,576	21,484	21,702	20,34	-	28,59	1.0%	6,491	8.55
	グリーンヒルうらわ	547,188	137,370	684,558	85,110	1,001,131	226,886	319,768	1,001,131	960,99	-	97,23	68.1%	231,463	22.48
	年輪荘	109,507	36,274	145,781	9,204	192,192	16,374	19,332	192,192	44,69	-	88,49	89.9%	37,207	17.13

■施設類型計

施設類型計	⑥コスト状況					⑦コスト指標								
	事業運営費		減価償却費	総コスト	指定管理料	収支差額	1	2	3	4	5	6	7	
	26 人件費計 (総額)	27 その他事業 運営費												28 事業運営費 計
	19,820	4,052	23,871	4,647	41,112	37,099	41,042	41,112	13,96	-	57,67	0.2%	12,594	15.24
	1,236	379	1,615	876	3,144	1,949	3,143	3,144	7,69	-	16,83	0.0%	653	4.74
	36,874	4,109	42,982	2,992	53,031	10,553	15,989	53,031	55,56	-	185,52	69.9%	7,057	21.05
	181,410	46,263	227,672	36,941	366,325	109,835	141,412	366,325	165,27	-	66,42	40.4%	91,712	17.64
高齢福祉施設	38,989	8,778	47,767	7,677	74,295	31,384	38,178	74,295	39,28	-	62,74	15.7%	18,841	12.66

16.障害者福祉施設

施設類型	①施設状況										②建物状況															
	大分類	中分類	小分類	施設名	所在地	1	2	3	4	5	6	7	8	9	10	建物状況			耐震性			機能改善				
						敷地面積	延床面積	敷地面積	延床面積	敷地面積	所有面積	複合施設区分	建物保有状況	土地保有状況	駐車可能台数	駐車可能台数(車椅子利用者用)	建築年	築年数	構造	耐震診断	耐震補強	アスベスト対策	エレベーター	身障者用トイレ	重い利用スロープ	
市民利用施設	保健福祉施設	障害者福祉施設	障害者総合支援センター	障害者総合支援センター	中央区錦谷7丁目5番7	1,217	1,946	1,899	複合	所有	所有	5	2	H18	14	RC	-	-	●	●	●	●	●	●		
			障害者福祉施設	障害者福祉施設	大崎七つみの里	S58	4,356	5,272	3,272	単独	所有	所有	-	4	S57	38	RC	-	-	●	●	●	●	●	●	
			障害者福祉施設	障害者福祉施設	香光園けやき	H9	2,014	9,146	9,146	単独	所有	所有	19	-	H8	24	RC	-	-	●	-	-	●	●	●	
			障害者福祉施設	障害者福祉施設	香光園うさみず	H5	287	1,065	1,065	単独	所有	所有	1	-	H4	28	S	-	-	●	-	-	●	●	●	
			障害者福祉施設	障害者福祉施設	櫻の木	H9	860	1,489	1,489	単独	所有	所有	7	2	H8	24	RC	-	-	●	●	●	●	●	●	
			障害者福祉施設	障害者福祉施設	みずき園	H3	323	640	640	単独	所有	所有	2	-	H1	31	W	-	-	●	●	●	●	●	●	
			障害者福祉施設	障害者福祉施設	櫻の木第1やまぶき	S57	382	1,628	1,628	単独	所有	所有	5	-	S57	38	S	-	-	●	-	-	●	●	●	
			障害者福祉施設	障害者福祉施設	櫻の木第2やまぶき	H3	285	763	763	単独	所有	所有	2	-	H2	30	S	-	-	●	-	-	●	●	●	
			障害者福祉施設	障害者福祉施設	大砂土障害者デイサービスセンター	H15	1,568	-	-	複合	所有	借上	1	-	H13	19	RC	-	-	●	●	●	●	●	●	●
			障害者福祉施設	障害者福祉施設	さくら草学園	S48	373	1,178	1,178	単独	所有	所有	1	-	S47	48	RC	実施済	-	-	●	-	-	-	-	-
			障害者福祉施設	障害者福祉施設	杉の学園	S54	466	982	982	単独	所有	所有	6	-	H10	22	W	-	-	●	-	-	-	-	-	-
			障害者福祉施設	障害者福祉施設	はるの園	H23	799	882	882	単独	所有	所有	2	1	H23	10	RC	-	-	●	●	●	●	●	●	●
			障害者福祉施設	障害者福祉施設	総合療育センターひまわり学園	S58	3,153	7,722	7,722	複合	所有	所有	39	2	S57	38	RC	-	-	●	-	-	●	●	●	●
			障害者福祉施設	障害者福祉施設	療育センターさくら草	H19	3,242	1,503	1,503	単独	所有	所有	13	1	H17	15	RC	-	-	●	●	●	●	●	●	●
			障害者福祉施設	障害者福祉施設	障害者福祉施設	S58	486	-	-	単独	所有	所有	6	-	S57	38	RC	-	-	●	-	-	●	●	●	●

※ 機能改善:●…対応済、▲…対応中、「-」…対応不要、「x」…未対応を表す。

施設類型	①施設状況										②建物状況													
	施設数	開設年	延床面積	敷地面積	敷地面積	所有面積	複合施設区分	建物保有状況	土地保有状況	駐車可能台数	駐車可能台数(車椅子利用者用)	建物状況			耐震性			機能改善						
												1	2	3	4	5	6	7	8	9				
■施設類型計	1	-	[平均]	-	-	-	-	-	[平均]	[平均]	[平均]	-	-	-	-	-	-	-	-	-	-	-	-	-
	1	-	1,217	-	-	-	-	-	5	2	2	-	-	-	-	-	-	-	-	-	-	-	-	-
	11	-	1,667	-	-	-	-	-	4	4	1	-	-	-	-	-	-	-	-	-	-	-	-	-
	1	-	3,153	-	-	-	-	-	39	2	2	-	-	-	-	-	-	-	-	-	-	-	-	-
	1	-	3,242	-	-	-	-	-	13	1	1	-	-	-	-	-	-	-	-	-	-	-	-	-
15	-	486	-	-	-	-	-	6	0	0	-	-	-	-	-	-	-	-	-	-	-	-	-	
15	-	1,322	-	-	-	-	-	7	1	1	-	-	-	-	-	-	-	-	-	-	-	-	-	

16.障害者福祉施設

施設類型		②建物状況				③利用状況		④運営状況										定員												
		機能改善(バリアフリー)		環境負荷低減		1	2	運営人員																						
		10	11	12	13			1	2	3	4	5	6	7	8	9	運営日時													
市民利用施設	保健福祉施設	障害者総合支援センター	●	●	●	×	3,969	16,33	直営	(人)	(人/日)	1,50	-	-	8,05	1,48	-	243	10	11	12	13	14	15	16	17	18	19	定員	
		障害者福祉施設	●	●	●	×	29,580	121,73	指定管理(利用料金)	(人)	(人/日)	5,150	-	-	15,70	-	243	-	243	10	11	12	13	14	15	16	17	18	19	定員
市民利用施設	保健福祉施設	大崎むつみの里	●	●	●	×	15,832	65,15	指定管理(利用料金)	(人)	(人/日)	29,00	-	-	10,15	-	243	-	243	10	11	12	13	14	15	16	17	18	19	定員
		春光園げやき	●	●	●	×	4,136	16,81	指定管理(利用料金)	(人)	(人/日)	6,50	-	-	3,00	-	246	-	246	10	11	12	13	14	15	16	17	18	19	定員
市民利用施設	保健福祉施設	春光園うさみず	●	●	●	×	7,172	29,51	指定管理(利用料金)	(人)	(人/日)	14,60	-	-	4,90	-	243	-	243	10	11	12	13	14	15	16	17	18	19	定員
		櫻の木	●	●	●	×	3,475	14,48	指定管理(利用料金)	(人)	(人/日)	10,00	-	-	3,18	-	240	-	240	10	11	12	13	14	15	16	17	18	19	定員
市民利用施設	保健福祉施設	みずき園	●	●	●	×	3,458	14,23	指定管理(利用料金)	(人)	(人/日)	4,50	-	-	1,50	-	243	-	243	10	11	12	13	14	15	16	17	18	19	定員
		櫻の本館1やまぶき	●	●	●	×	2,357	9,70	指定管理(利用料金)	(人)	(人/日)	1,50	-	-	3,00	-	243	-	243	10	11	12	13	14	15	16	17	18	19	定員
市民利用施設	保健福祉施設	櫻の本館2やまぶき	●	●	●	×	3,871	15,93	指定管理(利用料金)	(人)	(人/日)	7,50	-	-	4,66	-	243	-	243	10	11	12	13	14	15	16	17	18	19	定員
		大砂土障害者サービスセンター	●	●	●	×	4,351	18,51	指定管理(利用料金)	(人)	(人/日)	9,40	-	-	8,10	-	235	-	235	10	11	12	13	14	15	16	17	18	19	定員
市民利用施設	保健福祉施設	さくら草学園	●	●	●	×	4,320	18,46	指定管理(利用料金)	(人)	(人/日)	10,10	-	-	4,50	-	234	-	234	10	11	12	13	14	15	16	17	18	19	定員
		杉の子園	●	●	●	×	6,113	26,12	指定管理(利用料金)	(人)	(人/日)	13,60	-	-	6,39	-	234	-	234	10	11	12	13	14	15	16	17	18	19	定員
市民利用施設	保健福祉施設	はるの園	●	●	●	×	43,003	175,52	直営	(人)	(人/日)	1,50	-	-	8,00	1,10	10,00	245	10	11	12	13	14	15	16	17	18	19	定員	
		総合療育センターひまわり学園	●	●	●	×	39,378	161,39	直営	(人)	(人/日)	27,00	-	-	4,00	2,00	33,00	244	244	10	11	12	13	14	15	16	17	18	19	定員
市民利用施設	保健福祉施設	療育センターさくら草	●	●	●	×	1,874	6,40	指定管理(使用料金)	(人)	(人/日)	7,00	-	-	1,60	-	283	-	283	10	11	12	13	14	15	16	17	18	19	定員
		障害児福祉施設	●	●	●	×	1,874	6,40	指定管理(使用料金)	(人)	(人/日)	7,00	-	-	1,60	-	283	-	283	10	11	12	13	14	15	16	17	18	19	定員

※ 定休日:「●」=毎週、「▲」=隔週、「■」=その他

■施設類型計

施設類型計		②建物状況				③利用状況		④運営状況										定員												
		機能改善(バリアフリー)		環境負荷低減		1	2	運営人員																						
		10	11	12	13			1	2	3	4	5	6	7	8	9	運営日時													
障害者福祉施設	障害者福祉施設	100.0%	100.0%	100.0%	0.0%	3,969	16	100.0%	13,00	1,50	-	-	8,05	1,48	-	243	-	243	10	11	12	13	14	15	16	17	18	19	定員	
		81.8%	100.0%	72%	0.0%	7,697	32	0.0%	14,38	-	-	5,92	-	241	-	241	-	241	10	11	12	13	14	15	16	17	18	19	定員	
障害者福祉施設	障害者福祉施設	100.0%	100.0%	100.0%	0.0%	43,003	176	100.0%	70,00	1,50	-	-	10,66	8,00	1,10	10,00	245	245	10	11	12	13	14	15	16	17	18	19	定員	
		100.0%	100.0%	100.0%	0.0%	39,378	161	100.0%	27,00	-	-	4,00	2,00	3,00	2,00	3,00	33,00	244	244	10	11	12	13	14	15	16	17	18	19	定員
障害者福祉施設	障害者福祉施設	100.0%	100.0%	100.0%	0.0%	1,874	6	0.0%	7,00	-	-	-	1,60	-	283	-	283	-	283	10	11	12	13	14	15	16	17	18	19	定員
		86.7%	100.0%	66.7%	6.7%	11,526	47	20.0%	16,33	0.20	-	0.98	5.65	0.17	2.87	245	245	245	10	11	12	13	14	15	16	17	18	19	定員	

16.障害者福祉施設

施設類型	⑤防災状況																	⑥コスト状況							
	地域防災計画での位置付け																	収入							
	避難場所としての機能																	維持管理費							
	1	2	3	4	5	6	7	8	9	10	11	12	13	14	15	16	17	1	2	3	4	5	6	7	8
災害対策本部	避難場所	応急給水場所	医療救護所	拠点備蓄倉庫	仮設住宅建設用地	避難場所運営委員会	避難所の有無	通達設備	簡易トイレ	簡易トイレ	調理設備	代給電設備	冷暖房設備	入浴施設	取捨可能スペース	耐震水性	使用料	手数料	その他収入	収入計	燃料費【経常】	電気代【経常】	ガス代【経常】	上下水道代【経常】	
保健福祉施設	障害者総合支援センター	-	-	-	-	-	-	-	-	-	-	-	○	-	-	A	-	648	648	-	2,988	742	365		
保健福祉施設	障害者福祉施設	-	-	-	-	-	○	-	-	-	○	-	○	○	-	A	530,634	6,811	537,445	443	7,893	1,808	2,246		
保健福祉施設	障害者福祉施設	-	-	-	-	-	-	-	-	-	-	-	○	○	-	A	347,544	-	347,544	-	4,606	1,250	1,584		
保健福祉施設	障害者福祉施設	-	-	-	-	-	○	-	-	-	-	-	○	○	-	A	75,051	-	75,051	-	643	36	69		
保健福祉施設	障害者福祉施設	-	-	-	-	-	○	-	-	-	○	-	○	▲	-	A	150,033	-	150,033	-	1,809	545	625		
保健福祉施設	障害者福祉施設	-	-	-	-	-	○	-	-	-	○	-	○	▲	-	C	100,632	-	100,632	-	475	85	88		
保健福祉施設	障害者福祉施設	-	-	-	-	-	○	-	-	-	-	-	○	▲	-	A	27,939	-	27,939	-	697	21	369		
保健福祉施設	障害者福祉施設	-	-	-	-	-	○	-	-	-	-	-	○	-	-	A	42,940	-	42,940	-	501	-	51		
保健福祉施設	障害者福祉施設	-	-	-	-	-	○	-	-	-	○	-	○	○	-	A	42,471	1,393	43,864	-	1,522	920	679		
保健福祉施設	障害者福祉施設	-	-	-	-	-	○	-	-	-	○	-	○	▲	-	A	68,624	-	68,624	-	775	199	914		
保健福祉施設	障害者福祉施設	-	-	-	-	-	○	-	-	-	-	-	○	▲	-	C	37,727	-	37,727	-	596	38	96		
保健福祉施設	障害者福祉施設	-	-	-	-	-	○	-	-	-	○	-	○	▲	-	A	98,127	-	98,127	-	1,882	164	866		
保健福祉施設	障害者福祉施設	-	-	-	-	-	○	-	-	-	○	-	○	▲	-	A	208,767	427	6,856	216,050	4,055	2,447	2,759		
保健福祉施設	障害者福祉施設	-	-	-	-	-	○	-	-	-	○	-	○	○	-	C	198,067	385	1,934	200,366	-	4,184	1,916		
保健福祉施設	障害者福祉施設	-	-	-	-	-	○	-	-	-	-	-	○	-	-	A	69,219	-	69,219	-	600	10	421		

※「○」指定または保有、「▲」(冷暖房)…施設の一部に保有、「▲」(入浴施設)…シャワー(温水)のみ保有を表す。

■施設類型計

施設類型	⑤防災状況																	⑥コスト状況							
	地域防災計画での位置付け																	収入							
	避難場所としての機能																	維持管理費							
	1	2	3	4	5	6	7	8	9	10	11	12	13	14	15	16	17	1	2	3	4	5	6	7	8
災害対策本部	避難場所	応急給水場所	医療救護所	拠点備蓄倉庫	仮設住宅建設用地	避難場所運営委員会	避難所の有無	通達設備	簡易トイレ	簡易トイレ	調理設備	代給電設備	冷暖房設備	入浴施設	取捨可能スペース	耐震水性	使用料	手数料	その他収入	収入計	燃料費【経常】	電気代【経常】	ガス代【経常】	上下水道代【経常】	
保健福祉施設	障害者総合支援センター	-	-	-	-	-	100.0%	-	-	-	63.8%	-	100.0%	99.9%	-	-	138,337	-	746	139,102	40	1,945	442	680	
保健福祉施設	障害者福祉施設	-	-	-	-	-	100.0%	-	-	-	100.0%	100.0%	100.0%	100.0%	-	-	208,767	427	6,856	216,050	4,055	2,447	2,759		
保健福祉施設	障害者福祉施設	-	-	-	-	-	100.0%	-	-	-	100.0%	100.0%	100.0%	100.0%	-	-	198,067	385	1,934	200,366	-	4,184	1,916		
保健福祉施設	障害者福祉施設	-	-	-	-	-	86.7%	-	-	-	60.0%	13.3%	100.0%	73.3%	-	-	69,219	53	1,176	134,427	30	2,215	642	870	

16.障害者福祉施設

施設類型	⑥コスト状況																	
	大分類	中分類	小分類	施設名	維持管理費												25 維持管理費 計	
					建物管理委託料													
					9	10	11	12	13	14	15	16	17	18	19	20		21
市民利用施設	保健福祉施設	障害者福祉施設	障害者総合支援センター	修繕料【経常】	役務費(建物保険料)【経常】	施設等保守管理委託【経常】	施設設計等委託【臨時】	その他委託料(維持管理)【臨時】	使用料及び賃借料【経常】	使用料及び賃借料【臨時】	工事請負費【臨時】	公有財産・備品購入費【経常】	公有財産・備品購入費【臨時】	負担金等(維持管理)【経常】	負担金等(維持管理)【臨時】	その他(維持管理)【経常】	その他(維持管理)【臨時】	(千円)
			障害者総合支援センター	484	-	9,632	-	2,090	-	3,226	-	-	171	-	-	92	-	19,810
			大崎むつみの里	6,095	-	1,000	-	79,847	-	5,981	-	3,143	-	-	15,269	-	-	122,528
			春光園けやき	2,592	-	2,480	-	64,772	-	2,978	-	1,310	-	-	10,842	-	-	92,590
			春光園うさみず	143	-	396	-	6,520	-	924	-	615	-	-	2,965	-	-	12,397
			櫻の木	41	-	1,292	-	10,299	-	1,647	-	284	-	-	6,345	-	-	22,946
			みずき園	-	-	53	160	-	7,867	-	1,147	-	1,335	-	-	3,464	-	14,674
			櫻の本郷1やまぶき	487	-	54	195	-	1,163	-	314	-	590	-	-	2,312	-	6,212
			櫻の本郷2やまぶき	-	-	55	56	-	2,124	-	163	-	35	-	-	2,320	-	5,305
			本郷2障害者サービスセンター	285	-	83	1,214	-	19,701	-	1,108	-	493	-	-	11,235	-	37,250
			さくら草学園	123	-	42	-	-	9,692	-	294	-	407	-	-	-	-	12,446
			杉の学園	5,162	-	118	-	-	1,161	-	1,011	-	714	-	-	-	-	8,896
			はるの園	155	-	51	-	-	10,930	-	778	-	847	-	-	-	-	15,673
			障害者総合療育施設	9,705	-	-	11,949	-	-	-	38,807	-	1,141	-	-	-	-	70,863
			療育センターさくら草	788	-	-	13,772	-	-	-	2,299	-	-	8	-	1,424	-	30,954
			障害者福祉施設	97	-	29	192	-	-	-	72	-	148	-	-	1,131	-	12,538

■施設類型計

施設類型	⑥コスト状況																	
	大分類	中分類	小分類	施設名	維持管理費												25 維持管理費 計	
					建物管理委託料													
					9	10	11	12	13	14	15	16	17	18	19	20		21
			障害者総合支援センター	484	-	9,632	-	2,090	-	3,226	-	-	171	-	-	92	-	19,810
			障害者福祉施設	1,373	-	84	622	-	19,343	-	1,486	-	888	-	-	4,977	-	31,892
			障害者総合療育施設	9,705	-	11,949	-	-	-	38,807	-	1,141	-	-	-	-	-	70,863
			療育センターさくら草	788	-	-	13,772	-	-	2,299	-	-	8	-	-	1,424	-	30,954
			障害者福祉施設	97	-	29	192	-	9,638	-	72	-	148	-	-	1,131	-	12,538
			障害者福祉施設	1,745	-	63	3,161	-	14,980	-	4,050	-	737	11	1	3,927	-	32,331

16.障害者福祉施設

施設類型	⑥コスト状況										⑦コスト指標								
	施設名		事業運営費		減価償却費		総コスト		指定管理料		収支差額		1	2	3	4	5	6	7
	大分類	中分類	小分類	26 人件費計 (総額)	27 その他事業 運営費	28 事業運営費 計	29 減価償却費	30 総コスト (支出計)	31 指定管理料 (参考)	32 収支差額 (支出計-収 入計)	臨時の経費 を除く総コスト	利用人等に 対し総コスト	利用に当た り総コスト	表面積当たり 総コスト	総コストに占 める使用料 等収入の割 合	臨時の経費 を除く総管 理費	表面積当たり 総管理費		
市民 利用 施設 施設	保健 福祉 施設 施設	障害者福祉施設	障害者総合支援センター	134,982	50,254	185,236	7,388	212,434	-	211,766	212,263	53,448	-	174,441	0.3%	19,639	16.14		
			大崎むつみの里	410,391	45,705	456,096	31,114	609,738	226,268	72,293	609,738	20,611	-	139,986	88.1%	122,528	28.13		
			香光園けやき	228,348	31,556	259,904	25,448	377,872	158,436	30,328	377,872	23,877	-	187,621	92.0%	92,520	45.94		
			香光園うさみず	57,191	8,305	65,496	986	78,839	22,750	3,788	78,839	19,061	-	274,701	95.2%	12,357	43.06		
			樺の木	118,374	8,711	127,085	8,164	158,195	57,640	8,162	158,195	22,061	-	179,771	94.8%	22,946	26.08		
			みずき園	76,662	5,856	82,518	1,448	88,640	41,760	-2,192	86,640	28,391	-	305,339	102.2%	14,674	45.43		
			樺の本郷1やまぶき	41,817	13,199	55,016	49	61,277	33,796	33,338	61,277	17,721	-	160,411	45.6%	6,212	16.26		
			樺の本郷2やまぶき	29,550	13,001	42,551	-	47,856	24,230	4,916	47,856	20,301	-	167,921	89.7%	5,305	18.61		
			大砂土障害者サービスセンター	65,976	8,429	74,405	1,245	112,900	56,032	69,036	112,900	28,171	-	72,001	38.9%	37,250	23.76		
			さくら草学園	78,400	14,418	92,818	7,610	112,874	22,151	44,250	112,874	25,941	-	302,611	60.8%	12,446	33.37		
障害児総合療育施設	療育センターさくら草	さくら草学園	79,016	9,303	88,319	9,194	106,409	51,242	68,682	106,409	24,631	-	228,351	35.5%	8,896	19.09			
		はるの園	101,115	31,392	132,507	5,877	154,057	34,583	55,930	154,057	25,201	-	192,811	63.7%	15,673	19.62			
		総合療育センターひまわり学園	837,416	194,081	1,031,497	10,562	1,127,059	-	698,872	1,127,059	21,231	-	289,541	23.7%	70,863	22.47			
障害児福祉施設	療育センターさくら草	療育センターさくら草	241,213	237,082	478,295	-	509,249	-	308,863	509,249	12,931	-	157,101	39.3%	36,954	9.55			
		障害児福祉施設	45,222	11,459	56,681	1,620	70,839	46,228	1,620	70,839	37,801	-	145,761	97.7%	12,538	25.80			

■施設類型計

施設類型	⑥コスト状況										⑦コスト指標								
	施設名		事業運営費		減価償却費		総コスト		指定管理料		収支差額		1	2	3	4	5	6	7
	大分類	中分類	小分類	26 人件費計 (総額)	27 その他事業 運営費	28 事業運営費 計	29 減価償却費	30 総コスト (支出計)	31 指定管理料 (参考)	32 収支差額 (支出計-収 入計)	臨時の経費 を除く総コスト	利用人等に 対し総コスト	利用に当た り総コスト	表面積当たり 総コスト	総コストに占 める使用料 等収入の割 合	臨時の経費 を除く総管 理費	表面積当たり 総管理費		
障害者福祉施設	保健 福祉 施設 施設	障害者福祉施設	障害者総合支援センター	134,982	50,254	185,236	7,388	212,434	-	211,766	212,263	53,448	-	174,441	0.3%	19,639	16.14		
			障害者福祉施設	116,985	17,261	134,247	8,285	174,423	65,263	35,521	174,423	23,361	-	201,051	73.3%	31,892	29.03		
			障害児総合療育施設	837,416	194,081	1,031,497	10,562	1,127,059	-	698,872	1,127,059	21,231	-	289,541	23.7%	70,863	22.47		
			療育センターさくら草	241,213	237,082	478,295	-	509,249	-	308,863	509,249	12,931	-	157,101	39.3%	36,954	9.55		
障害児福祉施設	45,222	11,459	56,681	1,620	70,839	46,228	1,620	70,839	37,801	-	145,761	97.7%	12,538	25.80					
障害者福祉施設	156,378	45,517	201,895	7,300	241,607	51,681	107,179	241,607	25,491	-	198,516	64.5%	32,320	26.22					



17.保育所

施設類型	施設名	①施設状況										②建物状況											
		1	2	3	4	5	6	7	8	9	10	1	2	3	4	5	6	7	8	9			
		所在地	開設年	延床面積 (㎡)	敷地面積 (㎡)	所有面積 (㎡)	複合施設 区分	建物所有 状況	土地所有 状況	駐車可能 台数 (車椅子利 用者用)	駐車可能 台数 (台)	建築年	築年数	構造	耐震診断	耐震補強	アスベスト 対策	エレベータ	重畳用 身障者用 トイレ	機能的改善 (バリアフリー)			
市民利用施設	保健福祉施設	児童福祉施設	保育所	堀水保育園	西区大字佐知川306番	S51	464	1,411	1,411	1,411	単独	所有	所有	7	-	S50	45	W	実施済	実施済	●	-	-
				指扇保育園	西区大字高木507番3	S55	590	1,151	1,151	1,151	単独	所有	所有	10	-	S54	41	S	実施済	実施済	●	-	-
				馬宮保育園	西区大字西遊馬119番	S56	581	1,409	1,409	1,409	単独	所有	所有	-	-	S55	40	S	実施済	実施済	●	-	-
				三橋西保育園	西区三橋6丁目381番1	S57	480	2,057	2,057	2,057	単独	所有	所有	6	-	S56	39	S	-	-	●	-	-
				日進保育園	北区日進町2丁目632番	S50	611	837	837	837	単独	所有	所有	-	-	S56	39	S	-	-	●	-	-
				東大成保育園	北区東大成町2丁目103番	S34	547	1,122	1,122	1,122	単独	所有	所有	-	-	S54	41	S	実施済	実施済	●	-	-
				宮原保育園	北区宮原町2丁目83番2	S34	487	992	992	992	単独	所有	所有	-	-	S58	37	S	-	-	●	-	-
				大砂土保育園	北区土呂町1丁目51番6	S40	743	976	976	976	単独	所有	所有	-	-	H4	28	RC	-	-	●	-	-
				日進西保育園	北区日進町1丁目800番1	S45	380	1,227	1,227	1,227	単独	所有	所有	4	-	S45	50	W	実施済	実施済	●	-	-
				奈良保育園	北区奈良町125番6	S54	640	1,259	1,259	1,259	単独	所有	所有	4	-	S53	42	S	実施済	実施済	●	-	-
				森平保育園	北区今沼町598番	S56	594	1,415	1,415	1,415	単独	所有	所有	-	-	S55	40	S	実施済	実施済	●	-	-
				大宮保育園	大宮区吉敷町1丁目132番3	S26	689	1,343	1,343	1,343	単独	所有	所有	2	-	H9	23	S	-	-	●	-	●
				桜木保育園	大宮区桜木町1丁目185番2	S28	1,390	1,324	1,324	1,324	単独	所有	所有	6	1	H25	7	S	-	-	●	●	●
				三橋保育園	大宮区三橋2丁目922番	S42	689	995	995	995	単独	所有	所有	2	-	H9	23	RC	-	-	●	-	-
				天沼保育園	大宮区天沼町2丁目438番1	S43	366	1,377	1,377	1,377	単独	所有	所有	-	-	H30	2	S	実施済	実施済	●	-	●
				上小橋保育園	大宮区上小町845番4	S46	415	974	974	974	単独	所有	所有	5	-	S45	50	W	実施済	実施済	●	-	-
				大成保育園	大宮区大成町3丁目655番1	S49	442	1,416	1,416	1,416	単独	所有	所有	3	-	S47	48	S	実施済	実施済	●	-	-
				勝能保育園	大宮区勝能町2丁目140番	S53	545	1,307	-	-	単独	所有	借上	3	-	S52	43	S	実施済	実施済	●	-	-
				大和田保育園	見沼区大和田町1丁目1230番92	S44	316	827	827	827	単独	所有	所有	3	-	S43	52	W	実施済	実施済	●	-	-
				七里保育園	見沼区大字大谷1885番	S47	541	1,009	-	-	単独	所有	借上	-	-	H4	28	S	-	-	●	-	-
				片柳保育園	見沼区片柳町1丁目10番	S50	343	914	914	914	単独	所有	所有	4	-	S49	46	W	実施済	実施済	●	-	-
				東大成保育園	見沼区丸ヶ崎町13番13	S52	459	960	960	960	単独	所有	所有	5	-	S51	44	W	実施済	実施済	●	-	-
				七里東保育園	見沼区大字新堤40番	S55	587	1,245	1,245	1,245	単独	所有	所有	5	-	S54	41	S	実施済	実施済	●	-	-

17. 保育所

施設類型	施設名	①施設状況										②建物状況													
		所在地	開設年	延床面積 (㎡)	敷地面積 (㎡)	所有面積 (㎡)	複合施設 区分	建物所有 状況	土地所有 状況	駐車可能 台数 (車椅子利 用者用)	駐車可能 台数 (台)	建物状況			耐震性			機能改善							
												1 建築年	2 築年数	3 構造	4 耐震診断	5 耐震補強	6 アスベスト 対策	7 エレベータ	8 車いす用 身障者用 トイレ	9 車いす用 スロープ					
市民利用施設	香野保育園	泉沼区香野1丁目1番1	H6	579	2,058	-	複合	所有	借上	4	-	H6	26	RC	-	-	-	-	-	-	-	-	-	-	-
児童福祉施設	上落合保育園	中央区上落合2丁目9番10	S29	704	965	965	単独	所有	所有	-	-	H1	31	RC	-	-	-	-	-	-	-	-	-	-	-
児童福祉施設	与野本町保育園	中央区本町東7丁目14番19	H13	297	699	699	単独	所有	所有	4	1	H12	20	S	-	-	-	-	-	-	-	-	-	-	●
児童福祉施設	大戸保育園	中央区大戸2丁目7番19	S39	975	1,029	850	単独	所有	一部所有	-	-	H6	26	RC	-	-	-	-	-	-	-	-	-	-	-
児童福祉施設	下落合団地保育園	中央区下落合3丁目8番2	S44	373	720	-	単独	借上	借上	-	-	S43	52	RC	実施済	実施済	●	-	-	-	-	-	-	-	-
児童福祉施設	駒谷西保育園	中央区駒谷7丁目3番31	S49	418	1,002	1,002	単独	所有	所有	2	-	S48	47	W	実施済	実施済	●	-	-	-	-	-	-	-	-
児童福祉施設	駒谷東保育園	中央区駒谷9丁目3番2	S53	510	1,116	-	単独	借上	借上	-	-	S52	43	W	実施済	実施済	●	-	-	-	-	-	-	-	-
児童福祉施設	八王子保育園	中央区八王子5丁目12番17	S55	616	1,229	-	単独	所有	借上	-	-	S54	41	S	実施済	実施済	●	-	-	-	-	-	-	-	-
児童福祉施設	大久保保育園	桜区大宇大久保領家372番1	S35	690	1,608	1,608	単独	所有	所有	4	-	S57	38	RC	-	-	-	-	-	-	-	-	-	-	-
児童福祉施設	田島保育園	桜区田島2丁目16番7	S40	853	1,996	1,996	複合	所有	所有	-	-	S47	48	RC	実施済	実施済	●	-	-	-	-	-	-	-	-
児童福祉施設	白嶽保育園	桜区大宇白嶽字木野511番	S50	732	1,278	-	単独	借上	借上	-	-	S49	46	S	実施済	実施済	●	-	-	-	-	-	-	-	-
児童福祉施設	西郷保育園	桜区桜田3丁目9番12	S53	700	1,526	-	単独	借上	借上	5	-	S52	43	S	実施済	実施済	●	-	-	-	-	-	-	-	-
児童福祉施設	上大久保保育園	桜区大宇上大久保940番3	S55	720	1,224	-	単独	所有	借上	4	-	S54	41	RC	実施済	実施済	●	-	-	-	-	-	-	-	-
児童福祉施設	岸町保育園	浦和区岸町6丁目5番12	S8	731	929	929	単独	所有	所有	-	-	S48	47	RC	実施済	実施済	●	-	-	-	-	-	-	-	-
児童福祉施設	本大保育園	浦和区本太4丁目13番15	S26	714	1,434	1,434	複合	所有	所有	-	-	S55	40	RC	実施済	実施済	●	-	-	-	-	-	-	-	-
児童福祉施設	領家保育園	浦和区領家7丁目14番16	S26	574	827	827	単独	所有	所有	-	-	S48	47	RC	実施済	実施済	●	-	-	-	-	-	-	-	-
児童福祉施設	駒場保育園	浦和区駒場1丁目27番7	S33	561	1,025	1,025	単独	所有	所有	4	-	S56	39	RC	-	-	-	-	-	-	-	-	-	-	-
児童福祉施設	浦和中央保育園	浦和区仲町2丁目13番7	S38	553	594	-	単独	所有	借上	-	-	S49	46	RC	実施済	実施済	●	-	-	-	-	-	-	-	-
児童福祉施設	常盤保育園	浦和区常盤9丁目13番16	S48	381	491	491	単独	所有	所有	2	-	S47	48	S	実施済	実施済	●	-	-	-	-	-	-	-	-
児童福祉施設	常盤北保育園	浦和区科分谷4丁目1番1	S48	626	1,686	-	単独	借上	借上	-	-	S47	48	RC	実施済	実施済	●	-	-	-	-	-	-	-	-
児童福祉施設	東仲町保育園	浦和区東仲町28番16	S51	453	623	623	単独	所有	所有	2	-	S50	45	S	実施済	実施済	●	-	-	-	-	-	-	-	-
児童福祉施設	大東保育園	浦和区大東2丁目18番7号	H28	801	998	-	単独	借上	借上	8	-	H28	4	S	-	-	-	-	-	-	-	-	-	-	●
児童福祉施設	針ヶ谷保育園	浦和区針ヶ谷1丁目4番3	S54	707	2,089	2,089	単独	所有	所有	6	-	S53	42	RC	実施済	実施済	●	-	-	-	-	-	-	-	-

17.保育所

施設類型	①施設状況										②建物状況																	
	施設名										建物状況			耐震性						機能改善								
	1	2	3	4	5	6	7	8	9	10	1	2	3	4	5	6	7	8	9	1	2	3	4	5	6	7	8	9
所在地	開設年	延床面積	敷地面積	所有面積	複合施設区分	建物保有状況	土地保有状況	駐車可能台数	駐車可能台数(車椅子利用者用)	建築年	築年数	構造	耐震診断	耐震補強	アスベスト対策	重たい用エレベータ	身障者用トイレ	重たい用スロープ	建築年	築年数	構造	耐震診断	耐震補強	アスベスト対策	重たい用エレベータ	身障者用トイレ	重たい用スロープ	
児童福祉施設	南浦和保育園	S39	540	899	899	単独	所有	4	-	S39	37	RC	-	-	●	-	-	-	-	-	-	-	-	-	-	-	-	-
児童福祉施設	文蔵保育園	S49	579	1,042	-	借上	借上	4	-	S48	47	S	実施済	実施済	●	-	-	-	-	-	-	-	-	-	-	-	-	-
児童福祉施設	白鳩保育園	S50	612	1,265	1,265	単独	所有	5	-	S49	46	RC	実施済	実施済	●	-	-	-	-	-	-	-	-	-	-	-	-	-
児童福祉施設	大谷塚保育園	S50	651	1,171	-	借上	借上	-	-	S49	46	RC	実施済	実施済	●	-	-	-	-	-	-	-	-	-	-	-	-	-
児童福祉施設	辻保育園	S51	648	1,008	-	借上	借上	2	-	S50	45	S	実施済	実施済	●	-	-	-	-	-	-	-	-	-	-	-	-	-
児童福祉施設	曲本保育園	S51	967	1,421	1,421	単独	所有	3	1	H29	3	S	-	-	●	●	●	●	-	-	-	-	-	-	-	-	-	-
児童福祉施設	大谷口保育園	S52	695	2,516	2,516	複合	所有	-	-	S51	44	RC	実施済	実施済	●	-	-	-	-	-	-	-	-	-	-	-	-	-
児童福祉施設	武蔵浦和保育園	H13	1,591	2,014	2,014	複合	所有	-	-	H12	20	RC	-	-	●	-	-	-	-	-	-	-	-	-	-	-	-	-
児童福祉施設	尾間木保育園	S46	494	1,132	917	単独	所有	-	-	S45	50	S	実施済	実施済	●	-	-	-	-	-	-	-	-	-	-	-	-	-
児童福祉施設	原山保育園	S47	490	1,731	1,731	単独	所有	5	-	S46	49	S	実施済	実施済	●	-	-	-	-	-	-	-	-	-	-	-	-	-
児童福祉施設	三笠保育園	S53	712	1,175	1,175	単独	所有	8	-	S52	43	RC	実施済	実施済	●	-	-	-	-	-	-	-	-	-	-	-	-	-
児童福祉施設	西町保育園	S43	1,046	2,409	2,409	単独	所有	9	-	H16	16	RC	-	-	●	●	●	●	-	-	-	-	-	-	-	-	-	-
児童福祉施設	岩槻本町保育園	S45	310	1,310	1,310	単独	所有	3	-	S44	51	S	実施済	実施済	●	-	-	-	-	-	-	-	-	-	-	-	-	-
児童福祉施設	脚防保育園	S48	715	1,959	1,959	単独	所有	-	-	S47	48	S	実施済	実施済	●	-	-	-	-	-	-	-	-	-	-	-	-	-
児童福祉施設	美幸保育園	S50	485	1,587	1,587	単独	所有	3	-	S49	46	S	実施済	実施済	●	-	-	-	-	-	-	-	-	-	-	-	-	-

※ 機能改善:●…対応済、▲…対応中、「▲」…対応不要、「x」…未対応を表す。

■施設類型別計

施設類型	①施設状況										②建物状況																	
	施設名										建物状況			耐震性						機能改善								
	1	2	3	4	5	6	7	8	9	10	1	2	3	4	5	6	7	8	9	1	2	3	4	5	6	7	8	9
施設数	開設年	延床面積	敷地面積	所有面積	複合施設区分	建物保有状況	土地保有状況	駐車可能台数	駐車可能台数(車椅子利用者用)	建築年	築年数	構造	耐震診断	耐震補強	アスベスト対策	重たい用エレベータ	身障者用トイレ	重たい用スロープ	建築年	築年数	構造	耐震診断	耐震補強	アスベスト対策	重たい用エレベータ	身障者用トイレ	重たい用スロープ	
61	-	618	-	-	-	-	-	3	0	-	-	-	100.0%	100.0%	100.0%	100.0%	100.0%	100.0%	-	-	-	100.0%	100.0%	100.0%	100.0%	100.0%	100.0%	100.0%



17.保育所

施設類型	②建物状況										③利用状況		④運営状況																			
	施設名					機能改善(ハリアリ)		環境負担低減			入園率		運営人員																			
	自動ドア		手すり		点字のり	10	11	12	13	1	2	1	2	1	2	3	4	5	6	7	8	9	運営日時									
	大分類	中分類	小分類	細分類	10	11	12	13	環境負担低減	入園人数	入園率	運営方法	常勤職員	再任用職員	非常勤職員	非常勤職員(所管課予算外)	臨時職員	臨時職員(所管課予算外)	委託職員	年間運営日数	定休日										定員	
市民利用施設	保健福祉施設	児童福祉施設	保育所	香野保育園	-	-	-	x	103	103.00%	直営	13.00	-	-	5.00	3.88	-	-	283	283	7.30	19.30	100	-								
				上落合保育園	-	-	-	x	94	104.44%	直営	14.00	-	-	4.00	2.82	-	-	283	283	7.30	19.30	90	-								
				与野本町保育園	●	●	●	x	28	98.33%	直営	11.00	-	-	6.00	2.85	-	-	283	283	7.30	19.30	30	-								
				大戸保育園	-	-	-	x	101	112.22%	直営	13.00	-	-	6.00	4.62	-	-	283	283	7.30	19.30	90	-								
				下落合印地保育園	-	-	-	x	78	97.50%	直営	11.00	1.00	-	5.00	4.72	-	-	283	283	7.30	19.30	80	-								
				駒谷西保育園	-	-	-	x	76	95.00%	直営	13.00	-	-	2.00	3.50	-	-	283	283	7.30	19.30	80	-								
				駒谷東保育園	-	-	-	x	80	100.00%	直営	10.00	-	-	3.00	3.83	-	-	283	283	7.30	19.30	80	-								
				八王子保育園	-	-	-	x	88	97.78%	直営	12.00	-	-	4.00	5.89	-	-	283	283	7.30	19.30	90	-								
				大久保保育園	-	-	-	x	108	98.18%	直営	15.00	-	-	3.00	5.84	-	-	283	283	7.30	19.30	110	-								
				田島保育園	-	-	-	x	173	91.05%	直営	22.00	0.75	-	4.00	6.66	-	-	283	283	7.30	19.30	190	-								
				白嶽保育園	-	-	-	x	74	82.22%	直営	13.00	0.75	-	4.00	3.40	-	-	283	283	7.30	19.30	90	-								
				西郷保育園	-	-	-	x	105	87.50%	直営	16.00	-	-	3.00	9.18	-	-	283	283	7.30	19.30	120	-								
				上大久保保育園	-	-	-	x	127	97.69%	直営	14.00	1.00	-	4.00	3.57	-	-	283	283	7.30	19.30	130	-								
				岸町保育園	-	-	-	x	149	98.33%	直営	23.00	0.75	-	4.00	10.18	-	-	283	283	7.30	19.30	150	-								
				本大保育園	-	-	-	x	143	102.14%	直営	18.00	0.75	-	2.00	5.70	-	-	283	283	7.30	19.30	140	-								
				領家保育園	-	-	-	x	115	104.55%	直営	16.00	0.50	-	2.00	8.83	-	-	283	283	7.30	19.30	110	-								
				駒場保育園	-	-	-	x	112	101.82%	直営	15.00	1.00	-	1.00	10.33	-	-	283	283	7.30	19.30	110	-								
				浦和中央保育園	-	-	-	x	100	105.26%	直営	14.00	-	-	2.00	6.61	-	-	283	283	7.30	20.30	95	-								
				常盤保育園	-	-	-	x	75	107.14%	直営	10.00	-	-	3.00	3.86	-	-	283	283	7.30	20.30	70	-								
				常盤北保育園	-	-	-	x	105	87.50%	直営	11.00	-	-	2.00	3.65	-	-	283	283	7.30	19.30	120	-								
				東仲町保育園	-	-	-	x	86	107.50%	直営	13.00	0.75	-	4.00	6.89	-	-	283	283	7.30	19.30	80	-								
				大東保育園	-	●	●	x	130	100.00%	直営	15.00	1.75	-	6.00	4.31	-	-	283	283	7.30	19.30	130	-								
				針ヶ谷保育園	-	-	-	x	145	107.41%	直営	18.00	-	-	3.00	5.50	-	-	283	283	7.30	19.30	135	-								

17.保育所

施設類型	②建物状況		③利用状況		④運営状況										定員										
	機能改善(ノ/ア/ナリ)		入園児童数	入園率	運営人員										18 終了 時間	19 通用 定員	20 認可 定員								
	10 自動ドア	11 手すり			12 点字のり	13 環境負荷低減 自然エネルギー 太陽光発電	1	2	3	4	5	6	7	8				9	10	11	12	13	14	15	16
施設名	10	11	12	13	1	2	3	4	5	6	7	8	9	10	11	12	13	14	15	16	17	18	19	20	
児童 園 社 施設	-	-	-	x	115	104.55%	-	-	2.00	6.06	-	-	293	7:30	19:30	110	-	-	-	-	-	-	-	-	-
保健 福利 施設	-	-	-	x	110	100.00%	直営	13.00	0.75	2.00	4.80	-	293	7:30	19:30	110	-	-	-	-	-	-	-	-	-
児童 園 施設	-	-	-	x	139	98.29%	直営	16.00	1.50	4.00	8.81	-	293	7:30	20:30	140	-	-	-	-	-	-	-	-	-
児童 園 施設	-	-	-	x	115	104.55%	直営	16.00	-	5.00	9.29	-	293	7:30	19:30	110	-	-	-	-	-	-	-	-	-
児童 園 施設	-	-	-	x	132	97.78%	直営	15.00	-	3.00	9.84	-	293	7:30	19:30	135	-	-	-	-	-	-	-	-	-
児童 園 施設	-	●	-	x	130	100.00%	直営	17.00	-	3.00	5.37	-	293	7:30	19:30	130	-	-	-	-	-	-	-	-	-
児童 園 施設	-	-	-	x	125	96.15%	直営	15.00	-	3.00	3.85	-	293	7:30	19:30	130	-	-	-	-	-	-	-	-	-
児童 園 施設	●	●	-	x	159	96.36%	直営	24.00	1.75	7.00	11.67	-	293	7:30	19:30	165	-	-	-	-	-	-	-	-	-
児童 園 施設	-	-	-	x	115	104.55%	直営	15.00	1.00	3.00	7.88	-	293	7:30	19:30	110	-	-	-	-	-	-	-	-	-
児童 園 施設	-	-	-	x	99	110.00%	直営	12.00	-	2.00	5.84	-	293	7:30	19:30	90	-	-	-	-	-	-	-	-	-
児童 園 施設	●	●	-	x	143	102.14%	直営	20.00	-	3.00	7.63	-	293	7:30	19:30	140	-	-	-	-	-	-	-	-	-
児童 園 施設	●	●	-	x	101	112.22%	直営	14.00	0.75	7.00	4.80	-	293	7:30	19:30	90	-	-	-	-	-	-	-	-	-
児童 園 施設	-	-	-	x	61	101.67%	直営	13.00	-	5.00	4.89	-	293	7:30	19:30	60	-	-	-	-	-	-	-	-	-
児童 園 施設	-	-	-	x	110	84.62%	直営	12.00	-	3.00	3.88	-	293	7:30	19:30	130	-	-	-	-	-	-	-	-	-
児童 園 施設	-	-	-	x	93	103.33%	直営	12.00	-	6.00	8.13	-	293	7:30	19:30	90	-	-	-	-	-	-	-	-	-

※ 定休日:「●」:毎週、「▲」:隔週、「■」:その他

■施設類型計

施設類型	②建物状況		③利用状況		④運営状況										定員										
	機能改善(ノ/ア/ナリ)		入園児童数	入園率	運営人員										18 終了 時間	19 通用 定員	20 認可 定員								
	10 自動ドア	11 手すり			12 点字のり	13 環境負荷低減 自然エネルギー 太陽光発電	1	2	3	4	5	6	7	8				9	10	11	12	13	14	15	16
保育所	100.0%	100.0%	100.0%	100.0%	106	101.2%	100.0%	14.51	0.37	3.75	5.81	-	293	-	-	105	-	-	-	-	-	-	-	-	-

17.保育所

施設類型	施設名	⑤防災状況																	⑥コスト状況							
		地域防災計画での位置付け					避難場所としての機能												収入				維持管理費			
		1	2	3	4	5	6	7	8	9	10	11	12	13	14	15	16	17	1	2	3	4	5	6	7	8
		災害対策本部	避難場所	応急給水場所	医療救護所	物品備蓄倉庫	仮設住宅建設候補地	避難場所運営委員会	備蓄の有無	通風設備	簡易トイレ	簡易トイレ	マンホール	調理設備	代弁電源設備	非常用電源設備	非常用設備	入浴施設	取入れ可能スペース	耐風水性	使用料 (千円)	手数料 (千円)	その他収入 (千円)	収入計 (千円)	燃料費【経常】 (千円)	電気代【経常】 (千円)
大分類 市民利用施設 中分類 保健福祉施設 小分類 児童福祉施設	保育所	榑水保育園	-	-	-	-	-	-	-	-	-	○	-	▲	▲	-	A	10,108	-	-	10,108	453	954	-	1,427	
		箱筒保育園	-	-	-	-	-	-	-	-	-	○	-	▲	▲	-	A	11,435	-	-	11,435	550	1,227	-	1,925	
		馬宮保育園	-	-	-	-	-	-	-	-	-	○	-	▲	▲	-	D	10,516	-	2	10,518	726	992	-	1,011	
		三橋宮保育園	-	-	-	-	-	-	-	-	-	○	-	▲	▲	-	C	8,780	-	2	8,782	341	1,027	-	1,044	
		日蓮保育園	-	-	-	-	-	-	-	-	-	○	-	▲	▲	-	A	10,006	-	-	10,006	-	1,081	481	1,078	
		東大成保育園	-	-	-	-	-	-	-	-	-	○	-	▲	▲	-	A	11,027	-	-	11,027	-	1,032	394	1,626	
		宮原保育園	-	-	-	-	-	-	-	-	-	○	-	▲	▲	-	A	9,801	-	-	9,801	445	1,085	-	1,736	
		大砂土保育園	-	-	-	-	-	-	-	-	-	○	-	▲	▲	-	A	10,924	-	6	10,932	-	1,592	912	1,784	
		日蓮西保育園	-	-	-	-	-	-	-	-	-	○	-	▲	▲	-	A	8,985	-	-	8,985	-	759	258	1,749	
		奈良保育園	-	-	-	-	-	-	-	-	-	○	-	▲	▲	-	C	10,720	-	2	10,722	-	1,280	339	1,735	
		森平保育園	-	-	-	-	-	-	-	-	-	○	-	▲	▲	-	C	10,414	-	-	10,414	-	1,223	620	1,063	
		大宮保育園	-	-	-	-	-	-	-	-	-	○	-	▲	▲	-	A	11,027	-	-	11,027	-	1,471	425	1,089	
		桜木保育園	-	-	-	-	-	-	-	-	-	○	○	▲	▲	-	A	16,336	-	-	16,336	-	3,035	612	2,111	
		三橋保育園	-	-	-	-	-	-	-	-	-	○	-	▲	▲	-	A	10,822	-	1	10,823	-	1,011	946	1,104	
		天沼保育園	-	-	-	-	-	-	-	-	-	○	-	▲	▲	-	A	8,780	-	2	8,782	-	2,059	272	915	
		上小橋保育園	-	-	-	-	-	-	-	-	-	○	-	▲	▲	-	A	9,291	-	2	9,293	-	1,007	399	2,025	
		大成保育園	-	-	-	-	-	-	-	-	-	○	-	▲	▲	-	C	10,618	-	-	10,618	-	1,037	278	1,289	
		勝能保育園	-	-	-	-	-	-	-	-	-	○	-	▲	▲	-	A	10,108	-	-	10,108	-	1,220	356	1,464	
		大和田保育園	-	-	-	-	-	-	-	-	-	○	-	▲	▲	-	A	8,066	-	-	8,066	317	812	-	1,013	
		七里保育園	-	-	-	-	-	-	-	-	-	○	-	▲	▲	-	A	10,108	-	2	10,110	-	1,561	658	1,082	
片柳保育園	-	-	-	-	-	-	-	-	-	○	-	▲	▲	-	A	7,964	-	3	7,967	341	800	-	836			
東大成保育園	-	-	-	-	-	-	-	-	-	○	-	▲	▲	-	A	10,108	-	-	10,108	478	1,148	-	1,940			
七里東保育園	-	-	-	-	-	-	-	-	-	○	-	▲	▲	-	A	10,720	-	-	10,720	645	1,110	-	1,421			





17.保育所

施設類型	⑤防災状況																	⑥コスト状況							
	地域防災計画での位置付け																	収入				維持管理費			
	避難場所としての機能																	1	2	3	4	5	6	7	8
	1	2	3	4	5	6	7	8	9	10	11	12	13	14	15	16	17	1	2	3	4	5	6	7	8
施設名	避難場所本部	避難場所	緊急給水場所	医療救護場所	医薬品・救護倉庫	仮設住宅建設用地	避難場所運営委員会	避難所の有無	通達設備	簡易トイレ	簡易トイレ	調理設備	代給電設備	冷暖房設備	入浴施設	取入れ可能スペース	耐風水害性	使用料	手数料	その他収入	収入計	燃料費【経常】	電気代【経常】	ガス代【経常】	上下水道代【経常】
細分類	保育所																								
中分類	保健福祉施設																								
大分類	市民利用施設																								
	南浦和保育園	-	-	-	-	-	-	-	-	-	○	-	▲	▲	-	C	11,741	-	-	11,741	-	1,080	249	1,237	
	文蔵保育園	-	-	-	-	-	-	-	-	-	○	-	▲	▲	-	C	11,231	-	-	11,231	485	1,027	-	2,425	
	白樺保育園	-	-	-	-	-	-	-	-	-	○	-	▲	▲	-	C	14,192	-	154	14,346	324	1,918	146	1,118	
	大谷塚保育園	-	-	-	-	-	-	-	-	-	○	-	▲	▲	-	C	11,741	-	-	11,741	-	1,056	292	932	
	辻保育園	-	-	-	-	-	-	-	-	-	○	-	▲	▲	-	C	13,477	-	-	13,477	369	1,091	-	1,595	
	曲本保育園	-	-	-	-	-	-	-	-	-	○	-	▲	▲	-	C	13,273	-	-	13,273	-	1,430	335	1,117	
	大谷口保育園	-	-	-	-	-	-	-	-	-	○	-	▲	▲	-	A	12,762	-	4	12,766	-	866	311	1,054	
	武蔵浦和保育園	-	-	-	-	-	-	-	-	-	○	-	▲	▲	-	C	16,234	-	4	16,238	-	2,065	1,612	2,312	
	尾間木保育園	-	-	-	-	-	-	-	-	-	○	-	▲	▲	-	A	11,741	-	-	11,741	427	1,418	-	1,004	
	原山保育園	-	-	-	-	-	-	-	-	-	○	-	▲	▲	-	A	10,108	-	-	10,108	503	1,027	-	2,185	
	三幸保育園	-	-	-	-	-	-	-	-	-	○	-	▲	▲	-	A	14,600	-	-	14,600	-	840	952	1,585	
	西町保育園	-	-	-	-	-	-	-	-	-	○	-	▲	▲	-	A	10,312	-	3	10,315	-	1,218	1,170	1,841	
	岩槻本町保育園	-	-	-	-	-	-	-	-	-	○	-	▲	▲	-	A	6,228	-	2	6,230	357	791	-	1,228	
	陣防保育園	-	-	-	-	-	-	-	-	-	○	-	▲	▲	-	C	11,231	-	4	11,235	-	1,159	320	1,469	
	美幸保育園	-	-	-	-	-	-	-	-	-	○	-	▲	▲	-	A	9,495	-	-	9,495	371	1,062	-	1,438	

※「○」…指定または保有、「▲」…冷暖房…施設の一部に保有、「▲」…冷暖房…施設の一部に保有、「▲」…シャワー(温水)のみ保有を表す。

■施設類型別計

施設類型	⑤防災状況																	⑥コスト状況							
	地域防災計画での位置付け																	収入				維持管理費			
	避難場所としての機能																	1	2	3	4	5	6	7	8
	1	2	3	4	5	6	7	8	9	10	11	12	13	14	15	16	17	1	2	3	4	5	6	7	8
避難場所本部	避難場所	緊急給水場所	医療救護場所	医薬品・救護倉庫	仮設住宅建設用地	避難場所運営委員会	避難所の有無	通達設備	簡易トイレ	簡易トイレ	調理設備	代給電設備	冷暖房設備	入浴施設	取入れ可能スペース	耐風水害性	使用料	手数料	その他収入	収入計	燃料費【経常】	電気代【経常】	ガス代【経常】	上下水道代【経常】	
保育所	-	-	-	-	-	-	-	-	-	-	100.0%	1.6%	100.0%	100.0%	-	-	10,912	0	4	10,916	150	1,161	348	1,443	

17. 保育所

施設類型		⑥コスト状況 維持管理費																				
		建物管理委託料											維持管理費									
		9	10	11	12	13	14	15	16	17	18	19	20	21	22	23	24	25				
大分類	中分類	小分類	細分類	施設名	修繕料 【経常】	設備等 （建物保 険料） 【経常】	施設等保 管理委託 【経常】	施設等保 管理委託 【臨時】	建設設計 委託 【臨時】	その他委託 料 （維持管 理） 【経常】	その他委託 料 （維持管 理） 【臨時】	使用料及び 賃借料 【経常】	使用料及び 賃借料 【臨時】	工事請負 【臨時】	公有財産・ 備品購入費 【経常】	公有財産・ 備品購入費 【臨時】	負担金等 （維持管 理） 【経常】	負担金等 （維持管 理） 【臨時】	その他 （維持管 理） 【経常】	その他 （維持管 理） 【臨時】	維持管理費 計	
市民利 用施設	保健 福祉 施設	児童 福祉 施設	保育所		550	28	3,613	-	-	-	-	-	89	-	-	1,169	-	-	-	-	-	8,263
				指扇保育園	605	13	665	8,415	-	-	-	-	845	-	-	1,234	-	-	-	-	-	15,479
				馬宮保育園	1,005	16	665	-	-	-	-	-	125	-	-	1,357	-	-	-	-	-	5,897
				三橋西保育園	237	13	3,613	8,910	-	-	-	-	89	-	-	1,092	-	-	-	-	-	16,356
				日進保育園	467	19	3,415	-	-	-	-	-	89	-	-	1,143	-	-	-	-	-	7,773
				東大宮保育園	1,341	11	3,745	-	-	-	-	-	89	-	-	1,013	-	-	-	-	-	9,251
				宮原保育園	1,454	12	3,415	-	-	-	-	-	512	-	-	1,146	-	-	-	-	-	9,805
				大砂土保育園	430	8	3,877	8,087	-	-	-	-	89	-	-	1,266	-	-	-	-	-	18,047
				日進西保育園	1,878	13	3,613	-	-	-	-	-	425	-	-	995	-	-	-	-	-	9,690
				奈良保育園	1,753	15	3,415	-	-	-	-	-	149	-	-	1,318	-	-	-	-	-	10,004
				森平保育園	1,750	15	3,745	-	-	-	-	-	377	-	-	1,315	-	-	-	-	-	10,098
				大宮保育園	325	11	1,176	-	-	-	-	-	1,289	-	-	1,208	-	-	-	-	-	6,974
				桜木保育園	444	-	15,830	-	-	-	-	-	471	-	-	1,636	-	-	-	-	-	24,139
				三橋保育園	377	10	4,162	-	-	-	-	-	89	-	-	1,026	-	-	-	-	-	8,725
				天沼保育園	198	9	667	-	-	-	-	-	125	-	-	968	-	-	-	-	-	5,213
				上小橋保育園	1,254	23	3,978	-	-	-	-	-	749	-	-	1,064	-	-	-	-	-	10,489
				大成保育園	1,527	8	4,031	-	-	-	-	-	473	-	-	1,331	-	-	-	-	-	9,954
				勝能保育園	905	11	3,835	-	-	-	-	-	89	-	-	1,933	-	-	-	-	-	9,233
				大和田保育園	351	13	3,577	-	-	-	-	-	377	-	-	985	-	-	-	-	-	7,445
				七里保育園	2,704	36	3,764	-	-	-	-	-	89	-	-	1,428	-	-	-	-	-	11,332
				片柳保育園	1,034	25	705	-	-	-	-	-	365	-	-	992	-	-	-	-	-	5,128
				東大宮保育園	1,358	23	3,224	-	-	-	-	-	419	-	-	1,599	-	-	-	-	-	10,189
				七里東保育園	375	12	3,632	-	-	-	-	-	569	-	-	1,081	-	-	-	-	-	8,845

17.保育所

施設類型	⑥コスト状況																						
	施設管理費										維持管理費												
	大分類	中分類	小分類	細分類	施設名	9	10	11	12	13	14	15	16	17	18	19	20	21	22	23	24	25	
市民利用施設	保健福祉施設	児童福祉施設	保育所		修繕料【経常】	修繕料【臨時】	役員報酬(建物保険料)【経常】	施設等保守管理委託【経常】	施設等保守管理委託【臨時】	その他委託料(維持管理)【経常】	その他委託料(維持管理)【臨時】	使用料及び賃借料【経常】	使用料及び賃借料【臨時】	工事請負費【臨時】	公有財産・備品購入費【経常】	公有財産・備品購入費【臨時】	負担金等(維持管理)【経常】	負担金等(維持管理)【臨時】	その他(維持管理)【経常】	その他(維持管理)【臨時】	維持管理費計		
					香野保育園	298	-	-	3,366	-	-	-	89	-	-	-	1,286	-	-	-	-	-	7,922
					上落合保育園	603	-	6	3,960	-	-	-	89	-	-	-	1,155	-	-	-	-	-	8,163
					与野本町保育園	878	-	9	663	-	-	-	89	-	-	-	925	-	-	-	-	-	4,683
					大戸保育園	806	-	-	792	-	-	-	1,634	-	-	-	1,292	-	-	-	-	-	7,940
					下落合印地保育園	1,537	-	21	663	-	-	-	89	-	-	-	1,531	-	-	-	-	-	6,331
					鈴谷西保育園	427	-	-	3,963	-	-	-	314	-	-	-	1,171	-	-	-	-	-	8,577
					鈴谷東保育園	1,423	-	10	3,831	-	-	-	9,605	-	-	-	1,636	-	-	-	-	-	18,951
					八王子保育園	1,893	-	37	795	-	-	-	89	-	-	-	1,405	-	-	-	-	-	7,086
					大久保保育園	489	-	5	3,952	-	-	-	446	-	-	-	1,456	-	-	-	-	-	9,353
					田島保育園	503	-	12	3,732	-	-	-	89	-	-	-	1,489	-	-	-	-	-	11,494
					白嶽保育園	1,617	-	-	597	-	-	-	22,440	-	-	-	1,496	-	-	-	-	-	28,452
					西郷保育園	2,044	-	-	597	-	-	-	23,015	-	-	-	1,281	-	-	-	-	-	29,951
					上大久保保育園	560	-	4	652	-	-	-	482	-	-	-	1,030	-	-	-	-	-	6,266
					岸町保育園	1,871	-	3	650	-	-	-	89	-	-	-	1,480	-	-	-	-	-	7,422
					木太保育園	1,840	-	4	738	-	-	-	89	-	-	-	1,195	-	-	-	64	-	6,277
					領家保育園	801	-	3	650	-	-	-	89	-	-	-	1,420	-	-	-	-	-	5,689
					駒場保育園	832	-	4	650	-	-	-	569	-	-	-	1,392	-	-	-	-	-	6,891
					浦和中央保育園	541	-	4	650	-	-	-	1,409	-	-	-	1,115	-	-	-	-	-	6,609
					常盤保育園	239	-	8	3,257	-	-	-	473	-	-	-	1,056	-	-	-	-	-	6,965
					常盤北保育園	441	-	-	3,950	-	-	-	89	-	-	-	1,141	-	-	-	-	-	9,168
					東仲町保育園	80	-	11	3,257	-	-	-	497	-	-	-	1,322	-	-	-	-	-	7,838
					大東保育園	45	-	-	1,640	-	-	-	4,391	-	-	-	1,028	-	-	-	-	-	62,963
					針ヶ谷保育園	510	-	4	650	-	-	-	681	-	-	-	1,368	-	-	-	-	-	6,921

17.保育所

施設類型	施設名	⑥コスト状況 維持管理費																			
		建物管理委託料										維持管理費									
		9	10	11	12	13	14	15	16	17	18	19	20	21	22	23	24	25			
大分類	中分類	小分類	修繕料 【経常】	修繕料 【臨時】	役員費 (建物保険 料) 【経常】	施設等保守 管理委託 【経常】	施設等保守 管理委託 【臨時】	建設設計等 委託 【臨時】	その他委託 料 (維持管理) 【経常】	その他委託 料 (維持管理) 【臨時】	使用料及び 賃借料 【経常】	使用料及び 賃借料 【臨時】	工事請負費 【臨時】	公有財産・ 備品購入費 【経常】	公有財産・ 備品購入費 【臨時】	負担金等 (維持管理) 【経常】	負担金等 (維持管理) 【臨時】	その他 (維持管理) 【経常】	その他 (維持管理) 【臨時】	維持管理費 計	
市民利用施設	保健福祉施設	児童福祉施設	1,078	-	4	3,743	-	-	-	565	-	-	-	1,534	-	-	-	-	-	-	9,480
			1,312	-	-	3,688	-	-	-	17,545	-	-	-	1,101	-	-	-	-	-	-	27,563
			2,295	-	4	636	-	-	-	617	-	-	42,024	88,849	-	-	-	-	-	-	140,897
			1,428	2,090	-	608	-	-	-	27,583	-	-	-	1,149	-	-	-	-	-	-	35,138
			813	2,970	-	663	-	-	-	22,833	-	-	-	1,982	-	-	-	-	-	-	31,696
			1,051	-	13	4,194	-	-	-	89	-	-	-	1,482	-	-	-	-	-	-	9,701
			1,038	-	10	806	-	-	-	89	-	-	-	1,421	-	-	-	-	-	-	5,595
			913	46,640	17	938	-	-	-	89	-	-	-	2,255	-	-	-	-	-	-	56,841
			1,865	-	8	650	-	-	-	389	-	-	50,000	83,008	-	-	-	-	-	-	139,862
			540	-	10	3,257	-	-	-	89	-	-	-	15,300	-	-	-	-	-	-	9,141
			835	-	4	650	-	-	-	761	-	-	-	1,366	-	-	-	-	-	-	6,993
			1,158	-	7	4,138	-	-	-	89	-	-	-	14,433	-	-	-	-	-	-	11,054
			17	-	6	1,096	-	-	-	129	-	-	-	1,305	-	-	-	-	-	-	4,869
			1,185	-	11	3,224	-	-	-	89	-	-	-	1,712	-	-	-	-	-	-	9,199
			576	-	12	981	-	-	-	129	-	-	-	1,598	-	-	-	-	-	-	5,927

■施設類型計

施設類型	施設名	⑥コスト状況 維持管理費																			
		建物管理委託料										維持管理費									
		9	10	11	12	13	14	15	16	17	18	19	20	21	22	23	24	25			
大分類	中分類	小分類	修繕料 【経常】	修繕料 【臨時】	役員費 (建物保険 料) 【経常】	施設等保守 管理委託 【経常】	施設等保守 管理委託 【臨時】	建設設計等 委託 【臨時】	その他委託 料 (維持管理) 【経常】	その他委託 料 (維持管理) 【臨時】	使用料及び 賃借料 【経常】	使用料及び 賃借料 【臨時】	工事請負費 【臨時】	公有財産・ 備品購入費 【経常】	公有財産・ 備品購入費 【臨時】	負担金等 (維持管理) 【経常】	負担金等 (維持管理) 【臨時】	その他 (維持管理) 【経常】	その他 (維持管理) 【臨時】	維持管理費 計	
			962	948	10	2,545	-	417	-	-	2,395	-	2,372	2,817	-	1,319	-	-	-	-	16,788

17.保育所

施設類型 大分類 中分類 小分類 細分類	施設名	⑥コスト状況						⑦コスト指標							
		事業運営費			収支差額			⑦コスト指標							
		26 人件費計 (経理)	27 その他事業 運営費	28 事業運営費 合計	29 減価償却費	30 総コスト (支出計)	31 指定管理料 (参考)	32 収支差額 (支出計-収 入計)	1 臨時的就業 者除く総コスト	2 利用人員た り総コスト	3 利用人員た り除く総コスト	4 採面積当たり 総コスト	5 総コストに占 める使用料 等収入の割 合	6 臨時的就業 者除く維持管 理費	7 採面積当たり 維持管理費
市民 利用 施設	保 健 利 用 施設	児 童 利 用 施設	保 健 利 用 施設	保 健 利 用 施設	保 健 利 用 施設	保 健 利 用 施設	保 健 利 用 施設	保 健 利 用 施設	保 健 利 用 施設	保 健 利 用 施設	保 健 利 用 施設	保 健 利 用 施設	保 健 利 用 施設	保 健 利 用 施設	保 健 利 用 施設
	水保園	132,852	-	132,852	-	141,135	-	131,027	139,966	1,413,800	-	301,65	72%	7,114	15.33
	指保園	141,826	-	141,826	-	157,305	-	145,970	147,656	1,318,36	-	254,58	77%	5,830	10.05
	馬宮保園	134,844	-	134,844	-	140,741	-	130,223	139,384	1,353,24	-	239,90	75%	4,540	7.81
	三橋保園	144,386	-	144,386	-	160,742	-	151,960	150,750	1,752,91	-	314,06	59%	6,364	13.26
	日連保園	159,552	-	159,552	866	168,211	-	158,205	167,068	1,704,77	-	273,43	60%	6,630	10.85
	東大保園	122,243	-	122,243	-	131,494	-	120,467	130,481	1,206,16	-	238,54	65%	6,238	15.06
	宮原保園	150,959	-	150,959	-	160,764	-	150,963	159,616	1,662,69	-	327,76	61%	6,659	17.78
	大砂土保園	153,245	-	153,245	6,261	177,553	-	168,621	168,196	1,571,95	-	226,38	65%	6,692	11.70
	日連保園	120,356	-	120,356	-	130,046	-	121,061	129,051	1,466,49	-	358,48	70%	8,695	24.15
	奈良保園	163,042	-	163,042	642	173,688	-	162,986	172,370	1,641,62	-	269,33	62%	6,666	13.57
	桑平保園	157,439	-	157,439	-	167,537	-	157,123	166,222	1,629,63	-	284,63	63%	8,783	15.04
	大宮保園	154,117	-	154,117	7,104	168,195	-	157,168	166,987	1,546,18	-	238,89	66%	5,766	8.25
	桜木保園	201,753	-	201,753	36,663	282,555	-	246,219	260,919	1,630,74	-	187,71	63%	22,503	16.19
	三橋保園	144,034	-	144,034	6,698	159,457	-	148,634	158,431	1,494,63	-	226,65	68%	7,699	11.01
	天沼保園	106,231	-	106,231	9,533	120,977	-	112,195	120,009	1,395,46	-	327,89	73%	4,245	11.60
	上小保園	136,800	-	136,800	448	147,747	-	138,454	146,683	1,611,90	-	353,45	63%	9,435	22.73
	大成保園	142,015	-	142,015	4,090	156,059	-	145,441	154,728	1,487,77	-	350,06	69%	6,623	19.51
	新保園	141,513	-	141,513	-	150,746	-	140,638	149,393	1,509,02	-	274,12	68%	7,880	14.46
	大和田保園	105,264	-	105,264	-	112,709	-	104,643	111,724	1,414,23	-	351,33	72%	6,460	20.31
	七里保園	133,206	-	133,206	8,597	153,135	-	143,025	151,707	1,532,39	-	280,42	67%	9,904	18.31
	片柳保園	112,529	-	112,529	-	117,657	-	109,690	116,665	1,495,71	-	340,13	68%	4,136	12.06
	東大宮保園	131,680	-	131,680	-	141,869	-	131,761	140,270	1,416,87	-	305,60	72%	8,590	18.71
	七里保園	136,336	-	136,336	3,656	148,837	-	138,117	147,756	1,407,20	-	251,71	73%	7,764	13.23

17.保育所

施設類型	⑥コスト状況					⑦コスト指標											
	施設名			事業運営費		減価償却費		総コスト	指定管理料	収支差額	1	2	3	4	5	6	7
	大分類	中分類	小分類	人件費計 (総額)	26 (千円)	27 (千円)	28 (千円)	29 (千円)	30 (千円)	31 (千円)	32 (千円)	臨時経費 を除く総コスト	利用入当り 総コスト	利用入当り 総コスト	採面積当たり 総コスト	総コストに占 める利用料 を除く維持管 理費	採面積当たり 維持管理費
市民利用施設	保健福祉施設	児童福祉施設	130,900	-	130,900	1,927	140,749	-	130,233	139,463	1,954.01	-	240.87	75%	6,638	11.46	
			133,985	-	133,985	3,286	145,414	-	135,817	144,259	1,534.67	-	204.91	6.7%	7,008	9.95	
			116,294	-	116,294	4,371	125,348	-	122,481	124,423	4,443.68	-	418.93	2.3%	3,758	12.65	
			135,579	-	135,579	6,830	150,249	-	139,937	148,957	1,474.82	-	152.78	6.9%	6,548	6.72	
			119,240	-	119,240	-	125,571	-	117,607	124,040	1,590.26	-	332.67	6.4%	4,800	12.87	
			119,768	-	119,768	-	128,345	-	120,586	127,174	1,573.34	-	304.24	6.1%	7,406	17.72	
			99,213	-	99,213	-	118,164	-	109,996	116,528	1,456.60	-	228.50	7.0%	17,315	33.95	
			122,470	-	122,470	-	128,556	-	120,571	128,151	1,456.26	-	208.04	7.0%	5,681	9.22	
			143,624	-	143,624	69	153,046	-	142,013	151,590	1,403.61	-	219.70	7.3%	7,887	11.44	
			208,640	-	208,640	-	220,134	-	202,471	218,645	1,263.84	-	258.32	8.1%	10,005	11.73	
			128,265	-	128,265	-	157,717	-	150,162	156,221	2,111.09	-	213.33	4.8%	26,956	38.61	
			156,983	-	156,983	-	168,934	-	178,214	185,653	1,788.12	-	265.29	5.8%	28,670	40.97	
			138,659	-	138,659	2,127	147,052	-	134,086	146,022	1,148.78	-	202.81	8.9%	5,236	7.27	
			222,441	-	222,441	-	229,863	-	214,645	228,383	1,532.77	-	312.43	6.7%	5,942	8.13	
			167,112	-	167,112	2,002	175,391	-	160,791	174,132	1,217.71	-	243.88	8.4%	5,018	7.03	
			154,833	-	154,833	-	160,522	-	148,779	159,102	1,383.50	-	277.18	7.4%	4,269	7.44	
			147,038	-	147,038	1,726	155,655	-	144,220	154,273	1,377.44	-	265.53	7.4%	5,509	9.48	
			132,922	-	132,922	747	140,278	-	130,088	139,163	1,391.63	-	251.65	7.3%	5,494	9.93	
			99,103	-	99,103	-	106,068	-	98,411	105,012	1,400.16	-	275.62	7.3%	5,909	15.51	
			103,508	-	103,508	-	112,676	-	101,956	111,535	1,062.24	-	178.29	9.6%	8,027	12.83	
			134,455	-	134,455	-	142,293	-	133,513	140,971	1,639.20	-	311.19	6.2%	6,516	14.38	
			157,724	-	157,724	-	220,627	-	207,354	166,903	1,233.87	-	268.32	8.0%	9,179	11.46	
			167,674	-	167,674	2,112	176,707	-	161,903	175,339	1,209.23	-	248.00	8.4%	5,553	7.85	

17. 保育所

施設類型	施設名	⑥コスト状況					⑦コスト指標								
		事業運営費		減価償却費	総コスト	指定管理料	収支差額	1	2	3	4	5	6	7	
		26	27												28
大分類	市民利用施設	人件費計(概算)	その他事業運営費	事業運営費計	減価償却費	総コスト(支出計)	指定管理料(参考)	収支差額(支出計-収入計)	臨時経費を除く総コスト	利用人当たり総コスト	利用件当たり総コスト	計画積当り総コスト	臨時経費を除く総コスト	臨時経費を除く総コスト	計画積当り総コスト
中分類	児童福祉施設	(千円)	(千円)	(千円)	(千円)	(千円)	(千円)	(千円)	(千円)	(千円)	(千円)	(千円)	(千円)	(千円)	(千円)
小分類	保育所	140,302	-	140,302	1,605	151,907	-	139,656	149,863	1,303.16	-	277.52	7.8%	7,956	14.73
細分類	児童福祉施設	124,446	-	124,446	-	152,009	-	140,778	150,908	1,371.89	-	280.76	7.4%	28,462	45.72
	児童福祉施設	165,177	-	165,177	1,820	307,894	-	293,548	174,055	1,252.19	-	284.40	8.2%	7,058	11.53
	児童福祉施設	164,179	-	164,179	-	199,317	-	187,576	196,078	1,705.03	-	301.30	6.0%	31,899	49.02
	児童福祉施設	149,776	-	149,776	-	181,472	-	167,995	177,140	1,341.97	-	273.25	7.6%	27,364	42.21
	児童福祉施設	159,221	-	159,221	16,061	184,983	-	171,710	183,501	1,411.55	-	189.80	7.2%	8,219	8.50
	児童福祉施設	140,327	-	140,327	2,045	147,967	-	135,201	146,546	1,172.37	-	210.86	8.7%	4,174	6.01
	児童福祉施設	247,083	-	247,083	10,467	314,391	-	298,153	285,496	1,666.78	-	168.87	6.1%	7,946	4.99
	児童福祉施設	150,353	-	150,353	-	290,215	-	278,474	156,114	1,357.51	-	316.02	7.5%	5,761	11.66
	児童福祉施設	115,211	-	115,211	-	124,352	-	114,244	122,822	1,240.63	-	250.66	8.2%	7,611	15.53
	児童福祉施設	187,530	-	187,530	11,555	206,078	-	191,478	204,712	1,431.55	-	287.52	7.1%	5,627	7.90
	児童福祉施設	150,413	-	150,413	5,077	166,544	-	158,229	165,111	1,634.77	-	157.85	8.2%	9,621	9.20
	児童福祉施設	132,636	-	132,636	-	137,505	-	131,275	136,200	2,232.79	-	439.35	4.6%	3,564	11.50
	児童福祉施設	115,788	-	115,788	8,996	133,983	-	122,748	132,271	1,202.46	-	184.99	8.5%	7,487	10.47
	児童福祉施設	132,868	-	132,868	27	138,822	-	129,327	137,464	1,478.11	-	283.43	6.9%	4,569	9.42

■施設類型別計

施設類型	⑥コスト状況					⑦コスト指標								
	事業運営費		減価償却費	総コスト	指定管理料	収支差額	1	2	3	4	5	6	7	
	26	27												28
大分類	人件費計(概算)	その他事業運営費	事業運営費計	減価償却費	総コスト(支出計)	指定管理料(参考)	収支差額(支出計-収入計)	臨時経費を除く総コスト	利用人当たり総コスト	利用件当たり総コスト	計画積当り総コスト	臨時経費を除く総コスト	臨時経費を除く総コスト	計画積当り総コスト
中分類	[平均]	[平均]	[平均]	[平均]	[平均]	[平均]	[平均]	[平均]	[平均]	[平均]	[平均]	[平均]	[平均]	[平均]
小分類	(千円)	(千円)	(千円)	(千円)	(千円)	(千円)	(千円)	(千円)	(千円)	(千円)	(千円)	(千円)	(千円)	(千円)
	143,327	-	143,327	2,745	162,860	-	152,044	155,086	1,518.84	-	268.91	7.0%	9,015	15.18

18.子育て支援センター

施設類型	①施設状況										②建物状況									
	施設状況										建物状況									
	1	2	3	4	5	6	7	8	9	10	1	2	3	4	5	6	7	8	9	
市民利用施設	所在地	開設年	延床面積	敷地面積	所有面積	複合施設区分	建物保有状況	土地保有状況	駐車可能台数(車椅子利用者用)	駐車可能台数(車椅子利用者用)	建築年	築年数	構造	耐震診断	耐震補強	アスベスト対策	重い守りエレハータ	身障者用トイレ	重い守りスロープ	
児童福祉施設	施設名		(㎡)	(㎡)	(㎡)				(台)	(台)		(年)								
児童福祉施設	子育て支援センターみぬま	H18	378	-	-	複合	所有	所有	-	-	H17	26	RC	-	-	●	-	●	●	
児童福祉施設	子育て支援センターおおみや	H16	466	-	-	複合	所有	所有	-	-	H25	7	RC	-	-	●	●	x	-	
児童福祉施設	子育て支援センターいわつき	H17	212	-	-	複合	区分所有	一部所有	-	-	H8	24	RC	-	-	●	●	-	●	
児童福祉施設	子育て支援センターよの	H17	191	-	-	複合	所有	所有	19	1	R2	1	RC	-	-	-	●	●	●	
児童福祉施設	子育て支援センターみなみ	H25	406	-	-	複合	所有	所有	-	-	H22	10	S	-	-	●	-	x	-	
児童福祉施設	子育て支援センターにし	H29	135	-	-	複合	所有	所有	-	-	S48	37	S	-	-	●	-	●	-	

※ 機能改善:●…対応済、▲…対応中、「-」…対応不要、「x」…未対応を表す。

■施設類型計

施設類型	①施設状況										②建物状況								
	施設状況										建物状況								
	1	2	3	4	5	6	7	8	9	10	1	2	3	4	5	6	7	8	9
子育て支援センター	施設数	開設年	延床面積	敷地面積	所有面積	複合施設区分	建物保有状況	土地保有状況	駐車可能台数(車椅子利用者用)	駐車可能台数(車椅子利用者用)	建築年	築年数	構造	耐震診断	耐震補強	アスベスト対策	重い守りエレハータ	身障者用トイレ	重い守りスロープ
	6	-	298	-	-	-	-	-	[平均] (㎡)	[平均] (台)	-	-	-	100.0%	100.0%	100.0%	100.0%	66.7%	100.0%



18.子育て支援センター

施設類型	②建物状況		③利用状況		④運営状況														
	機能改善(ハリアフリー)			1 年間利用者数 (人)	2 1日当たり利 用者数 (人/日)	運営人員													
	10 自動ドア	11 手すり	12 点字の付 き			13 環境負荷低減 自然エネルギー ・太陽光発電	1 運営方法	2 常勤職 員	3 再任用 職員	4 非常勤 職員	5 非常勤 職員 (所管課 予算外)	6 臨時職 員	7 臨時職 員 (所管課 予算外)	8 委託職 員	9 年間運営 日数 (日)	運営日時			
大分類	中分類	小分類	施設名																
市民利用施設	保健福祉施設	子育て支援センター	子育て支援センターみぬま	●	4,478	21.12	包括委託	-	-	-	-	2.00	212	▲	■	9:00	16:00		
			子育て支援センターおおみや	×	9,621	45.60	包括委託	-	-	-	-	3.00	211	▲	■	9:00	16:00		
			子育て支援センターいわつき	×	4,892	22.05	包括委託	-	-	-	-	2.00	216	▲	■	9:00	16:00		
			子育て支援センターよの	●	3,778	18.25	包括委託	-	-	-	-	2.00	207	▲	■	9:00	16:00		
			子育て支援センターみなみ	●	3,986	18.63	包括委託	-	-	-	-	3.00	214	▲	■	9:00	16:00		
			子育て支援センターにし	-	5,992	27.87	包括委託	-	-	-	-	2.00	215	▲	■	9:00	16:00		

※ 定休日:「●」-毎週、「▲」-隔週、「■」-その他

■施設類型計

施設類型	②建物状況		③利用状況		④運営状況														
	機能改善(ハリアフリー)			1 年間利用者数 (人)	2 1日当たり利 用者数 (人/日)	運営人員													
	10 自動ドア	11 手すり	12 点字の付 き			13 環境負荷低減 自然エネルギー ・太陽光発電	1 運営方法	2 常勤職 員	3 再任用 職員	4 非常勤 職員	5 非常勤 職員 (所管課 予算外)	6 臨時職 員	7 臨時職 員 (所管課 予算外)	8 委託職 員	9 年間運営 日数 (日)	運営日時			
大分類	中分類	小分類	施設名																
子育て支援センター	[実施率] (%)	[実施率] (%)	[実施率] (%)	83.3%	5,468	26	0.0%	-	-	-	-	2.33	213	-	-	-	-		



18.子育て支援センター

施設類型	⑥コスト状況																				
	維持管理費																				
	建物管理委託料																				
大分類	中分類	小分類	施設名	9	10	11	12	13	14	15	16	17	18	19	20	21	22	23	24	25	
				修繕料 【経常】 (千円)	修繕料 【臨時】 (千円)	役員費 (建物保 険料) 【経常】 (千円)	施設等保 守管理 委託 【経常】 (千円)	建設等 委託 【臨時】 (千円)	その他委 託 (維持管 理) 【経常】 (千円)	その他委 託 料 (維持管 理) 【臨時】 (千円)	使用料及 び賃借 料 【経常】 (千円)	使用料及 び賃借 料 【臨時】 (千円)	工事請負 費 【臨時】 (千円)	公有財 産・備 品購入 費 【経常】 (千円)	公有財 産・備 品購入 費 【臨時】 (千円)	負担金 等 (維持管 理) 【経常】 (千円)	負担金 等 (維持管 理) 【臨時】 (千円)	その他 (維持管 理) 【経常】 (千円)	その他 (維持管 理) 【臨時】 (千円)	維持管理 費計 (千円)	
市民利用施設	保健福祉施設	児童福祉施設	子育て支援センターみぬま	-	167	-	869	-	-	-	-	-	-	-	-	-	-	-	-	-	1,779
			子育て支援センターおおみや	-	83	-	-	-	-	-	-	-	-	-	-	-	-	-	-	-	833
			子育て支援センターいわつき	42	-	1	757	-	-	-	-	-	1,701	-	-	-	1,688	-	-	-	4,322
			子育て支援センターよの	-	26	-	1,782	-	-	-	-	-	-	-	-	-	-	-	-	-	2,067
			子育て支援センターみなみ	154	-	37	1,900	-	886	-	-	-	-	-	215	-	-	-	1	-	4,409
			子育て支援センターにし	-	-	-	245	-	-	-	-	-	-	-	-	-	-	45	-	-	627

■施設類型計

⑥コスト状況																				
維持管理費																				
建物管理委託料																				
9	10	11	12	13	14	15	16	17	18	19	20	21	22	23	24	25				
修繕料 【経常】 (千円)	修繕料 【臨時】 (千円)	役員費 (建物保 険料) 【経常】 (千円)	施設等保 守管理 委託 【経常】 (千円)	建設等 委託 【臨時】 (千円)	その他委 託 (維持管 理) 【経常】 (千円)	その他委 託 料 (維持管 理) 【臨時】 (千円)	使用料及 び賃借 料 【経常】 (千円)	使用料及 び賃借 料 【臨時】 (千円)	工事請負 費 【臨時】 (千円)	公有財 産・備 品購入 費 【経常】 (千円)	公有財 産・備 品購入 費 【臨時】 (千円)	負担金 等 (維持管 理) 【経常】 (千円)	負担金 等 (維持管 理) 【臨時】 (千円)	その他 (維持管 理) 【経常】 (千円)	その他 (維持管 理) 【臨時】 (千円)	維持管理 費計 (千円)				
33	46	6	936	-	148	-	-	-	284	-	36	-	281	8	-	2,340				

18.子育て支援センター

施設類型	⑥コスト状況										⑦コスト指標						
	事業運営費			減価償却費		総コスト	指定管理料		収支差額		1	2	3	4	5	6	7
	26	27	28	29	30		31	32									
大分類	中分類	小分類	施設名	人件費計 (概算)	その他事業 運営費	事業運営費 計	減価償却費 計	総コスト (支出計)	指定管理料 (参考)	収支差額 (支出計-収 入計)	臨時的就業 者を除く総コスト	利用人員当 り総コスト	採面積当たり 総コスト	総コストに占 める使用料 等収入の割 合	臨時的就業 者を除く維持管 理費	採面積当たり 維持管理費	
市民 利用 施設 総設	保健 福祉 施設	児童 福祉 施設	子育て支援センター-みぬま	-	10,331	10,331	8,275	20,385	-	20,102	20,218	4,51	53,90	1.4%	1,612	4,27	
			子育て支援センター-おのみや	-	17,054	17,054	963	18,850	-	18,850	18,767	1,95	40,32	-	750	1,61	
			子育て支援センター-いわつぎ	-	10,696	10,696	500	15,516	-	15,518	12,129	2,48	57,21	-	933	4,40	
			子育て支援センター-よの	-	10,331	10,331	1,314	13,712	-	13,712	13,686	3,62	71,58	-	2,041	10,67	
			子育て支援センター-みなみ	-	17,428	17,428	4,026	25,863	-	25,863	25,648	6,43	63,24	-	4,194	10,34	
			子育て支援センター-し	-	10,082	10,082	1,005	11,694	-	11,694	11,694	1,95	86,50	-	627	4,64	

■施設類型計

⑥コスト状況										⑦コスト指標						
事業運営費			減価償却費		総コスト	指定管理料		収支差額		1	2	3	4	5	6	7
26	27	28	29	30		31	32									
大分類	中分類	小分類	施設名	人件費計 (概算)	その他事業 運営費	事業運営費 計	減価償却費 計	総コスト (支出計)	指定管理料 (参考)	収支差額 (支出計-収 入計)	臨時的就業 者を除く総コスト	利用人員当 り総コスト	採面積当たり 総コスト	総コストに占 める使用料 等収入の割 合	臨時的就業 者を除く維持管 理費	採面積当たり 維持管理費
			子育て支援センター	-	12,650	12,650	2,690	17,670	-	17,623	17,024	3,49	62,06	0.2%	1,693	5,99

19.児童センター

施設類型	施設名	①施設状況										②建物状況								
		1 所在地	2 開設年	3 延床面積 (㎡)	4 敷地面積 (㎡)	5 所有面積 (㎡)	6 複合施設 区分	7 建築物 状況	8 土地所有 状況	9 駐車可能 台数 (台)	10 駐車可能 台数 (単独利用 者専用)	1 建築年	2 築年数	3 構造	4 耐震診断	5 耐震性	6 機能改善 アスベスト 対策	7 エレベーター	8 身障者用 トイレ	9 重い利用 スロープ
市民 利用 施設 大分類	児童センター																			
保健 福祉 施設 中分類	児童センター																			
児童 福祉 施設 小分類	児童センター																			
	文蔵児童センター	南区文蔵4丁目19番3	H11	299	-	-	複合	所有	所有	-	-	H10	22	RC	-	-	-	-	-	-
	浦和別所児童センター	南区別所2丁目15番6	H12	352	484	484	複合	所有	所有	2	1	H11	21	RC	-	-	●	●	-	-
	三橋児童センター	大宮区三橋2丁目59番	S56	416	776	776	複合	所有	所有	-	-	S55	40	S	-	-	●	-	-	-
	榎川児童センター	北区益壽町439番	S57	445	607	600	複合	所有	所有	-	-	S56	39	S	-	-	●	-	-	-
	天沼児童センター	大宮区天沼町1丁目194番	S59	406	989	989	複合	所有	所有	-	-	S58	37	S	-	-	●	-	-	-
	宮原児童センター	北区宮原町4丁目66番13	S60	399	868	868	複合	所有	所有	-	-	S59	36	S	-	-	●	-	-	-
	榎水児童センター	西区大字中野林174番1	H2	434	1,164	1,164	複合	所有	所有	5	-	H1	31	S	-	-	●	●	●	●
	本郷児童センター	北区本郷町1065番3	H3	437	840	840	複合	所有	所有	-	-	H2	30	S	-	-	●	-	-	-
	片柳児童センター	見沼区大字東新井710番78	H4	445	1,738	1,738	複合	所有	所有	-	-	H3	29	RC	-	-	●	-	-	-
	香野児童センター	見沼区香野1丁目7番1	H6	461	-	-	複合	所有	所有	-	-	H5	27	RC	-	-	●	●	-	-
	与野本町児童センター	中央区本町東5丁目17番25	H9	839	1,099	1,099	複合	所有	所有	4	1	H8	24	RC	-	-	●	●	●	●
	向原児童センター	中央区下落合7丁目11番9	H3	442	711	-	単独	所有	借上	-	-	S50	45	RC	-	-	●	-	-	-
	大戸児童センター	中央区大戸6丁目2番19	H5	274	320	320	複合	所有	所有	-	-	H4	28	W	-	-	●	-	-	-
	馬宮児童センター	西区大字西遊馬53番1	H14	402	-	-	複合	所有	所有	-	-	H13	19	RC	-	-	●	●	-	-
	大久保東児童センター	桜区大字大久保東家131番6	H16	409	-	-	複合	所有	所有	-	-	H15	17	RC	-	-	●	-	-	-
	岩槻児童センター	岩槻区本町1丁目11番11	S57	1,107	1,155	1,155	単独	所有	所有	3	-	S56	39	RC	-	-	●	-	-	-
	仲本児童センター	浦和区東仲町28番15	H23	684	619	619	複合	所有	所有	-	-	H22	10	RC	-	-	●	●	●	●
	尾間本児童センター	緑区大字大間木472番	-	773	-	-	複合	所有	所有	-	-	H27	5	RC	-	-	●	●	●	●

※ 機能改善：●…対応済、▲…対応中、「-」…対応不要、「x」…未対応を表す。

■施設概要計

施設類型	①施設状況										②建物状況								
	1 施設数	2 開設年	3 延床面積 (㎡)	4 敷地面積	5 所有面積	6 複合施設 区分	7 建築物 状況	8 土地所有 状況	9 駐車可能 台数 (台)	10 駐車可能 台数 (単独利用 者専用)	1 建築年	2 築年数	3 構造	4 耐震診断	5 耐震性	6 機能改善 アスベスト 対策	7 エレベーター	8 身障者用 トイレ	9 重い利用 スロープ
児童センター	18	-	901	-	-	-	-	-	1	0	-	-	-	100.0%	100.0%	100.0%	100.0%	100.0%	100.0%





19.児童センター

施設類型	⑥コスト状況 維持管理費																									
	大分類	中分類	小分類	施設名	建物管理委託料										維持管理費											
					9	10	11	12	13	14	15	16	17	18	19	20	21	22	23	24	25					
修繕料【経常】	修繕料【臨時】	役員費(建物関係料)【経常】	施設等保守管理委託【経常】	施設等保守管理委託【臨時】	建設設計等委託【臨時】	その他委託料(維持管理)【経常】	その他委託料(維持管理)【臨時】	使用料及び賃借料【経常】	使用料及び賃借料【臨時】	工事請負費【臨時】	公有財産・備品購入費【経常】	公有財産・備品購入費【臨時】	負担金等(維持管理)【経常】	負担金等(維持管理)【臨時】	その他(維持管理)【経常】	その他(維持管理)【臨時】	維持管理費計									
市民利用児童施設	児童センター	児童センター	児童センター	文蔵児童センター	-	-	-	-	-	-	-	-	1,247	-	-	-	190	-	-	-	-	-	-	-	1,437	
児童センター	児童センター	児童センター	児童センター	浦和別所児童センター	-	-	32	-	-	-	-	-	1,737	-	-	-	190	-	-	-	-	-	-	-	-	1,959
児童センター	児童センター	児童センター	児童センター	三橋児童センター	-	-	35	-	7,787	-	-	-	1,947	-	-	-	190	-	-	-	-	-	-	-	-	9,959
児童センター	児童センター	児童センター	児童センター	榎竹児童センター	-	-	37	-	-	-	-	-	2,026	-	-	-	180	-	-	-	-	-	-	-	-	2,243
児童センター	児童センター	児童センター	児童センター	天沼児童センター	-	-	35	-	-	-	-	-	1,907	-	-	-	190	-	-	-	-	-	-	-	-	2,132
児童センター	児童センター	児童センター	児童センター	宮原児童センター	-	-	34	-	-	-	-	-	1,888	-	-	-	180	-	-	-	-	-	-	-	-	2,062
児童センター	児童センター	児童センター	児童センター	榎水児童センター	-	-	-	-	-	-	-	-	2,050	-	300	-	190	-	-	-	-	-	-	-	-	2,540
児童センター	児童センター	児童センター	児童センター	本郷児童センター	-	-	39	-	-	-	-	-	2,131	-	-	59,730	106	-	-	-	-	-	-	-	-	62,008
児童センター	児童センター	児童センター	児童センター	片柳児童センター	-	-	39	-	-	8,778	-	-	2,125	-	-	-	190	-	-	-	-	-	-	-	-	11,132
児童センター	児童センター	児童センター	児童センター	香野児童センター	-	-	-	-	-	-	-	-	1,922	-	-	-	190	-	-	-	-	-	-	-	-	2,112
児童センター	児童センター	児童センター	児童センター	与野本町児童センター	-	-	74	-	-	-	-	-	4,088	-	-	-	192	-	-	-	-	-	-	-	-	4,354
児童センター	児童センター	児童センター	児童センター	向原児童センター	-	-	32	-	-	-	-	-	1,763	-	2,607	-	192	-	-	-	-	-	-	-	-	6,409
児童センター	児童センター	児童センター	児童センター	大戸児童センター	-	-	24	-	-	-	-	-	1,325	-	-	-	190	-	-	-	-	-	-	-	-	1,539
児童センター	児童センター	児童センター	児童センター	馬宮児童センター	-	-	-	-	-	-	-	-	1,855	-	-	-	190	-	-	-	-	-	-	-	-	4,333
児童センター	児童センター	児童センター	児童センター	大久保東児童センター	-	-	-	-	-	-	-	-	1,704	-	-	-	190	-	-	-	-	-	-	-	-	1,894
児童センター	児童センター	児童センター	児童センター	岩槻児童センター	-	-	84	-	-	-	-	-	4,615	-	-	-	106	-	-	-	-	-	-	-	-	4,807
児童センター	児童センター	児童センター	児童センター	仲本児童センター	-	-	52	-	-	-	-	-	2,850	-	-	-	183	-	-	-	-	-	-	-	-	3,085
児童センター	児童センター	児童センター	児童センター	尾間本児童センター	-	-	-	-	-	-	-	-	3,222	-	-	32,571	183	-	-	-	-	-	-	-	-	37,626

■施設類型計

施設類型	⑥コスト状況 維持管理費																									
	大分類	中分類	小分類	施設名	建物管理委託料										維持管理費											
					9	10	11	12	13	14	15	16	17	18	19	20	21	22	23	24	25					
修繕料【経常】	修繕料【臨時】	役員費(建物関係料)【経常】	施設等保守管理委託【経常】	施設等保守管理委託【臨時】	建設設計等委託【臨時】	その他委託料(維持管理)【経常】	その他委託料(維持管理)【臨時】	使用料及び賃借料【経常】	使用料及び賃借料【臨時】	工事請負費【臨時】	公有財産・備品購入費【経常】	公有財産・備品購入費【臨時】	負担金等(維持管理)【経常】	負担金等(維持管理)【臨時】	その他(維持管理)【経常】	その他(維持管理)【臨時】	維持管理費計									
児童センター	児童センター	児童センター	児童センター	児童センター	320	-	-	-	-	920	-	-	2,243	-	162	-	179	-	-	-	-	-	-	-	-	8,961



19.児童センター

施設類型	施設名	⑥コスト状況						⑦コスト指標							
		事業運営費			減価償却費	総コスト	収支差額	1	2	3	4	5	6	7	
		26 人件費計 (経理)	27 その他事業 運営費	28 事業運営費 計											30 総コスト (支出計)
大分類	児童センター	(千円)	(千円)	(千円)	(千円)	(千円)	(千円)	(千円)	(千円)	(千円)	(%)	(千円)	(千円)	(千円)	
中分類	児童センター	12,998	616	13,614	1,933	16,984	-1,077	16,794	3,60	-	56.17	107.5%	1,247	4.17	
小分類	児童センター	18,112	858	18,970	4,654	25,583	417	25,393	3,82	-	72.14	99.1%	1,769	5.03	
施設名	文蔵児童センター	20,302	962	21,264	-	31,223	3,013	23,246	11,85	-	55.88	121.4%	1,982	4.76	
	三橋児童センター	21,127	1,001	22,128	-	24,371	-4,984	24,191	14,49	-	54.36	121.3%	2,063	4.64	
	天沼児童センター	19,883	942	20,825	-	22,957	-4,671	22,767	6,30	-	56.08	121.4%	1,942	4.78	
	宮原児童センター	19,476	923	20,399	-	22,481	-4,581	22,301	7,59	-	55.89	121.3%	1,902	4.77	
	榑水児童センター	21,378	1,013	22,391	1,825	26,756	-2,949	26,566	38,39	-	61.21	111.8%	2,350	5.41	
	本郷児童センター	22,220	1,053	23,273	-	85,281	54,406	25,443	66,60	-	58.22	121.3%	2,170	4.97	
	片柳児童センター	22,158	1,050	23,208	3,676	38,016	7,228	29,048	8,50	-	65.28	106.0%	2,164	4.86	
	香野児童センター	20,041	949	20,990	1,577	24,679	-3,188	24,489	9,04	-	53.12	113.7%	1,922	4.17	
	与野本町児童センター	42,624	2,019	44,643	9,385	58,382	-844	58,190	6,32	-	69.36	101.8%	4,162	4.96	
	向原児童センター	18,389	871	19,260	1,620	27,289	28,141	1,737	25,282	4,43	-	57.20	101.1%	4,402	9.86
	大戸児童センター	13,812	654	14,466	-	16,005	20,208	-3,187	15,815	4,23	-	57.72	121.4%	1,349	4.92
	馬宮児童センター	19,345	916	20,261	2,971	27,565	684	25,087	4,76	-	62.41	107.1%	1,855	4.61	
	大久保児童センター	17,769	842	18,611	1,739	22,244	-2,446	22,054	2,54	-	53.92	112.0%	1,704	4.17	
	岩槻児童センター	48,127	2,280	50,407	3,288	58,502	-8,370	58,394	6,91	-	52.75	114.5%	4,699	4.24	
	仲本児童センター	29,720	1,408	31,128	3,174	37,387	-3,909	37,204	5,09	-	54.39	111.0%	2,902	4.24	
	尾間本児童センター	33,601	1,592	35,193	2,500	75,379	32,895	40,975	5,08	-	53.01	113.9%	3,222	4.17	

■施設類型計

施設類型	施設名	⑥コスト状況						⑦コスト指標						
		事業運営費			減価償却費	総コスト	収支差額	1	2	3	4	5	6	7
		26 人件費計 (経理)	27 その他事業 運営費	28 事業運営費 計										
大分類	児童センター	[平均] (千円)	[平均] (千円)	[平均] (千円)	[平均] (千円)	[平均] (千円)	[平均] (千円)	[平均] (千円)	[平均] (千円)	[平均] (千円)	[平均] (%)	[平均] (千円)	[平均] (千円)	[平均] (千円)
施設名	児童センター	23,393	1,108	24,502	2,194	35,616	3,111	29,069	11,64	-	58.28	112.6%	2,434	4.94

20.放課後児童クラブ

施設類型	①施設状況										②建物状況																		
	大分類	中分類	小分類	施設名	所在地	2 開設年	3 延床面積 (㎡)	4 敷地面積 (㎡)	5 所有面積 (㎡)	6 複合施設 区分	7 建物保有 状況	8 土地保有 状況	9 駐車可能 台数 (台)	10 駐車可能 台数 (台)	建物状況			耐震性			機能改善								
															1 建築年	2 築年数	3 構造	4 耐震診断	5 耐震補強	6 アスベスト 対策	7 エレベータ 設置	8 身障者用 トイレ	9 重い守用 スロープ						
市民利用施設	保健福祉施設	児童福祉施設	放課後児童クラブ	谷田放課後児童クラブ	南区太田窪5丁目10番6	S41	81	-	-	複合	所有	所有	-	-	H2	30	S	-	-	-	-	-	-	-	-	-			
				常盤放課後児童クラブ	浦和区常盤9丁目30番9	H18	148	-	-	複合	所有	所有	-	-	H17	15	S	-	-	-	-	-	-	-	-	-	●		
				大谷崎放課後児童クラブ	南区南浦和1丁目18番3	S43	82	-	-	複合	所有	所有	-	-	H3	29	S	-	-	-	-	-	-	-	-	-	-		
				西浦和放課後児童クラブ	桜区田島2丁目16番7	S47	192	-	-	複合	所有	所有	-	-	S47	48	RC	-	-	-	-	-	-	-	-	-	-		
				大久保東放課後児童クラブ	桜区大字大久保南郷331番	H17	135	-	-	複合	所有	所有	-	-	H16	16	S	-	-	-	-	-	-	-	-	-	●		
				三童放課後児童クラブ	緑区松木1丁目4番11	S53	167	347	347	単独	所有	所有	-	-	H1	31	S	-	-	-	-	-	-	-	-	-	-		
				上木崎放課後児童クラブ	浦和区上木崎3丁目11番33	S55	159	386	386	単独	所有	所有	-	-	S54	41	S	-	-	-	-	-	-	-	-	-	-		
				中尾放課後児童クラブ	緑区大字中尾40番1	S55	187	-	-	複合	所有	所有	-	-	S54	41	S	-	-	-	-	-	-	-	-	-	-		
				土合放課後児童クラブ	桜区南元宿1丁目11番1	S55	156	231	231	単独	所有	所有	-	-	H23	9	S	-	-	-	-	-	-	-	-	-	-	●	
				仲町放課後児童クラブ	浦和区仲町4丁目7番6	S57	171	229	225	単独	所有	所有	-	-	S56	39	S	-	-	-	-	-	-	-	-	-	-	-	
				南浦和放課後児童クラブ	南区南本町1丁目18番13	S57	172	-	-	単独	所有	所有	-	-	S56	39	S	-	-	-	-	-	-	-	-	-	-	-	
				沼影放課後児童クラブ	南区曲本4丁目7番6	S58	182	-	-	単独	所有	備上	-	-	S57	38	S	-	-	-	-	-	-	-	-	-	-	-	
				栄和放課後児童クラブ	桜区栄和1丁目7番1	H17	127	-	-	複合	所有	所有	-	-	S47	48	RC	-	-	-	-	-	-	-	-	-	-	●	
				辻放課後児童クラブ	南区辻6丁目3番28	S60	165	-	-	複合	所有	所有	-	-	S59	36	S	-	-	-	-	-	-	-	-	-	-	-	
				北浦和放課後児童クラブ	浦和区北浦和2丁目18番3	S60	155	-	-	複合	所有	所有	-	-	H3	29	S	-	-	-	-	-	-	-	-	-	-	-	
				木崎放課後児童クラブ	浦和区南郷4丁目20番1	S61	165	259	259	単独	所有	所有	-	-	S60	35	S	-	-	-	-	-	-	-	-	-	-	-	
				善前放課後児童クラブ	南区大字大田窪2500番1	S61	165	490	490	複合	所有	所有	-	-	S60	35	S	-	-	-	-	-	-	-	-	-	-	-	
				田島放課後児童クラブ	桜区田島10丁目7番14	S62	164	-	-	複合	所有	所有	-	-	S61	34	S	-	-	-	-	-	-	-	-	-	-	-	
				原山放課後児童クラブ	緑区原山1丁目22番20	S62	166	-	-	単独	所有	所有	-	-	S61	34	S	-	-	-	-	-	-	-	-	-	-	-	
				大牧放課後児童クラブ	緑区東浦和6丁目13番15	S63	167	236	236	単独	所有	所有	-	-	S62	33	S	-	-	-	-	-	-	-	-	-	-	-	
				本太放課後児童クラブ	浦和区本太4丁目3番39	H1	167	-	-	複合	所有	所有	-	-	S63	32	S	-	-	-	-	-	-	-	-	-	-	-	
				大門放課後児童クラブ	緑区大字大門1361番13	H3	167	390	390	単独	所有	所有	-	-	H2	30	S	-	-	-	-	-	-	-	-	-	-	-	
				新開放課後児童クラブ	桜区新開2丁目19番1	H4	164	-	-	複合	所有	所有	-	-	H3	29	S	-	-	-	-	-	-	-	-	-	-	-	
				針ヶ谷放課後児童クラブ	浦和区南郷7丁目2番19	H9	163	-	-	複合	所有	所有	-	-	H8	24	S	-	-	-	-	-	-	-	-	-	-	-	●
				大東放課後児童クラブ	浦和区大東3丁目14番1	H10	129	-	-	複合	所有	所有	-	-	S43	52	RC	-	-	-	-	-	-	-	-	-	-	-	●
				文蔵放課後児童クラブ	南区文蔵4丁目19番3	H10	95	-	-	複合	所有	所有	-	-	H10	22	RC	-	-	-	-	-	-	-	-	-	-	-	
				大谷口放課後児童クラブ	南区大字大谷口983番16	H10	170	190	190	単独	所有	所有	-	-	H10	22	S	-	-	-	-	-	-	-	-	-	-	-	●
				浦和別所放課後児童クラブ	南区別所2丁目15番6	H12	65	-	-	複合	所有	所有	-	-	H11	21	RC	-	-	-	-	-	-	-	-	-	-	-	●

20.放課後児童クラブ

施設類型	①施設状況										②建物状況													
	大分類	中分類	小分類	施設名	所在地	2 開設年	3 延床面積 (㎡)	4 敷地面積 (㎡)	5 所有面積 (㎡)	6 複合施設 区分	7 建物所有 状況	8 土地所有 状況	9 駐車可能 台数 (台)	10 駐車可能 台数 (台)	建物状況			耐震性			機能改善			
															1 建築年	2 築年数 (年)	3 構造	4 耐震診断	5 耐震補強	6 アスベスト 対策	7 エレベータ 設置	8 身障者用 トイレ	9 重い守用 スロープ	
市民利用施設	保健福祉施設	児童福祉施設	放課後児童クラブ	遠祖土放課後児童クラブ	緑区道田土1丁目1番1	H12	126	-	-	複合	所有	所有	-	-	S49	46	RC	-	-	-	●	-	-	-
				高砂放課後児童クラブ	浦和区岸町4丁目1番29	H13	85	-	-	複合	所有	所有	-	-	S39	56	RC	-	-	-	●	-	-	-
				大谷崎東放課後児童クラブ	南区大谷崎2丁目13番54	H13	164	-	-	複合	所有	所有	-	-	H12	20	RC	-	-	-	●	-	●	-
				浦和大里放課後児童クラブ	南区熊手袋4丁目1番12	H13	159	-	-	複合	所有	所有	-	-	H13	19	RC	-	-	-	●	-	-	-
				宮前放課後児童クラブ	西区宮前町44番	H3	119	278	278	複合	所有	所有	-	-	H3	29	S	-	-	-	●	-	-	-
				七里放課後児童クラブ	見沼区大字東宮下302番	H3	119	-	-	複合	所有	所有	-	-	H3	29	S	-	-	-	●	-	-	-
				佐知川放課後児童クラブ	西区大字佐知川299番16	H4	119	-	-	複合	所有	所有	-	-	H3	29	S	-	-	-	●	-	-	-
				三橋放課後児童クラブ	大宮区三橋2丁目19番	H4	37	-	-	複合	所有	所有	-	-	H4	28	S	-	-	-	●	-	-	-
				榎竹放課後児童クラブ	北区益壽町430番	H4	41	-	-	複合	所有	所有	-	-	S56	29	S	-	-	-	●	-	-	-
				天沼放課後児童クラブ	大宮区天沼町1丁目194番	H4	26	-	-	複合	所有	所有	-	-	S58	37	S	-	-	-	●	-	-	-
				宮原放課後児童クラブ	北区宮原町4丁目66番13	H4	25	-	-	複合	所有	所有	-	-	S59	36	S	-	-	-	●	-	-	-
				榎水放課後児童クラブ	西区大字中野林174番1	H4	37	-	-	複合	所有	所有	-	-	S83	32	S	-	-	-	●	-	-	●
				本郷放課後児童クラブ	北区本郷町1065番3	H4	37	-	-	複合	所有	所有	-	-	H2	30	S	-	-	-	●	-	-	●
				浦老沼放課後児童クラブ	見沼区大字東新井710番78	H4	33	-	-	複合	所有	所有	-	-	H3	29	RC	-	-	-	●	-	-	●
				香野放課後児童クラブ	見沼区香野1丁目7番1	H6	76	-	-	複合	所有	所有	-	-	H6	26	RC	-	-	-	●	-	-	-
				東大宮放課後児童クラブ	見沼区東大宮7丁目5番18	H7	121	297	297	単独	所有	所有	-	-	H6	26	S	-	-	-	●	-	-	-
				与野八幡放課後児童クラブ	中央区本町東6丁目23番14	S50	77	-	-	複合	所有	所有	-	-	S50	45	RC	-	-	-	●	-	-	-
				餘谷放課後児童クラブ	中央区餘谷5丁目1番1	S51	114	-	-	複合	所有	所有	-	-	S47	48	RC	-	-	-	●	-	-	-
				大戸放課後児童クラブ	中央区新中里1丁目16番28	S61	126	-	-	複合	所有	所有	-	-	S31	64	RC	-	-	-	●	-	-	-
				与野東放課後児童クラブ	中央区本町東3丁目15番23	H1	176	-	-	複合	所有	所有	-	-	S33	62	RC	-	-	-	●	-	-	-
				与野北放課後児童クラブ	中央区阿弥4丁目3番7	H2	123	322	322	複合	所有	所有	-	-	H1	31	S	-	-	-	●	-	-	-
				下落合放課後児童クラブ	中央区上落合1丁目7番33	H2	125	-	-	複合	所有	所有	-	-	S35	60	RC	-	-	-	●	-	-	-
				上落合放課後児童クラブ	中央区上落合4丁目14番24	H2	135	-	-	複合	所有	所有	-	-	S34	61	RC	-	-	-	●	-	-	-
				与野南放課後児童クラブ	中央区大戸6丁目2番19	H5	43	-	-	複合	所有	所有	-	-	H4	28	RC	-	-	-	●	-	-	●
				岸町放課後児童クラブ	浦和区岸町5丁目20番4	H14	64	-	-	複合	所有	所有	-	-	S51	44	RC	-	-	-	●	-	-	-
				神田放課後児童クラブ	桜区大字神田641番1	H14	84	-	-	複合	所有	所有	-	-	S52	43	RC	-	-	-	●	-	-	-
				馬宮放課後児童クラブ	西区大字西遊馬533番1	H14	66	-	-	複合	所有	所有	-	-	H13	19	RC	-	-	-	●	-	-	●
				大砂土放課後児童クラブ	北区本郷町17番7	H15	127	-	-	複合	所有	借上	-	-	H13	19	RC	-	-	-	●	-	-	●

20.放課後児童クラブ

施設類型	①施設状況										②建物状況								
	施設状況										建物状況								
	1	2	3	4	5	6	7	8	9	10	1	2	3	4	5	6	7	8	9
所在地	開設年	延床面積	敷地面積	所有面積	複合施設区分	建物保有状況	土地保有状況	駐車可能台数	駐車可能台数(車椅子利用者用)	建築年	築年数	構造	耐震診断	耐震補強	アスベスト対策	重い守用エレベータ	身障者用トイレ	重い守用スロープ	
児童発達支援センター	西区大字相馬610番3	H16	118	295	295	複合	所有	-	-	H16	16	S	-	-	●	-	-	●	
児童発達支援センター	桜区大字五間21番	H16	120	-	-	複合	所有	-	-	S46	49	RC	-	-	●	-	-	●	
児童発達支援センター	桜区中島1丁目29番1	H16	162	-	-	複合	所有	-	-	H16	16	S	-	-	●	-	-	●	
児童発達支援センター	清水第二放課後児童クラブ	H17	91	98	98	複合	所有	-	-	H16	16	S	-	-	●	-	-	●	
児童発達支援センター	城北放課後児童クラブ	S60	139	-	-	複合	所有	-	-	S60	35	S	-	-	●	-	-	-	
児童発達支援センター	太田放課後児童クラブ	H6	62	-	-	複合	所有	-	-	S43	52	RC	-	-	●	-	-	-	
児童発達支援センター	西原放課後児童クラブ	H10	157	400	400	単独	所有	-	-	H9	23	S	-	-	●	-	-	●	
児童発達支援センター	城南放課後児童クラブ	H12	64	-	-	複合	所有	-	-	S56	39	RC	-	-	●	-	-	●	
児童発達支援センター	岩槻放課後児童クラブ	H12	64	-	-	複合	所有	-	-	S41	54	RC	-	-	●	-	-	-	
児童発達支援センター	慈恩寺放課後児童クラブ	H12	63	-	-	複合	所有	-	-	S48	47	RC	-	-	●	-	-	-	
児童発達支援センター	東岩槻放課後児童クラブ	H13	86	-	-	複合	所有	-	-	S47	48	RC	-	-	●	-	-	-	
児童発達支援センター	和土放課後児童クラブ	H13	64	-	-	複合	所有	-	-	S48	47	RC	-	-	●	-	-	-	
児童発達支援センター	徳力放課後児童クラブ	H14	64	-	-	複合	所有	-	-	S52	43	RC	-	-	●	-	-	●	
児童発達支援センター	柏崎放課後児童クラブ	H14	64	-	-	複合	所有	-	-	S49	46	RC	-	-	●	-	-	●	
児童発達支援センター	上里放課後児童クラブ	H16	84	-	-	複合	所有	-	-	S52	43	RC	-	-	●	-	-	●	
児童発達支援センター	新和放課後児童クラブ	H16	64	-	-	複合	所有	-	-	S39	56	RC	-	-	●	-	-	-	
児童発達支援センター	東宮下放課後児童クラブ	H23	96	-	-	複合	所有	-	-	S53	42	RC	-	-	●	-	-	-	
児童発達支援センター	野田放課後児童クラブ	H24	64	-	-	単独	所有	-	-	S51	44	RC	-	-	●	-	-	●	

※ 機能改善:●…対応済,▲…対応中,▲…対応不要,「x」…未対応,を表す。

■施設類型計

施設類型	①施設状況										②建物状況								
	施設状況										建物状況								
	1	2	3	4	5	6	7	8	9	10	1	2	3	4	5	6	7	8	9
施設数	開設年	延床面積	敷地面積	所有面積	複合施設区分	建物保有状況	土地保有状況	駐車可能台数	駐車可能台数(車椅子利用者用)	建築年	築年数	構造	耐震診断	耐震補強	アスベスト対策	重い守用エレベータ	身障者用トイレ	重い守用スロープ	
児童発達支援センター	-	-	114	-	-	-	-	0	0	-	-	-	-	100.0%	100.0%	100.0%	100.0%	100.0%	100.0%
児童発達支援センター	74	-	-	-	-	-	-	0	0	-	-	-	-	100.0%	100.0%	100.0%	100.0%	100.0%	100.0%

20.放課後児童クラブ

施設類型			②建物状況				③利用状況		④運営状況										定員								
			機能改善(ハリアー)		環境負荷低減		1	2	運営人員																		
大分類	中分類	小分類	10	11	12	13	在籍児童数	入園率 (%)	1	2	3	4	5	6	7	8	9	10	11	12	13	14	15	16	17	18	19
			自動ドア	手すり	点字アリアー	エレベーター・水暖光熱電			(人)	(%)	常勤職員	再任用職員	非常勤職員(所管課予算外)	臨時職員	臨時職員(所管課予算外)	委託職員	年間運営日数	月曜	火曜	水曜	木曜	金曜	土曜	日曜	開始時間	終了時間	定員
市民利用施設	保健福祉施設	児童クラブ	-	-	-	x	49	98.0%	200	-	-	-	-	-	320	-	293	-	-	-	-	-	-	-	-	-	50
		谷田放課後児童クラブ	-	-	-	x	64	128.0%	200	-	-	-	-	-	320	-	293	-	-	-	-	-	-	-	-	-	50
		常盤放課後児童クラブ	-	-	-	x	50	100.0%	200	-	-	-	-	-	240	-	293	-	-	-	-	-	-	-	-	-	50
		大谷崎放課後児童クラブ	-	-	-	x	67	103.1%	200	-	-	-	-	-	240	-	293	-	-	-	-	-	-	-	-	-	65
		西浦和放課後児童クラブ	-	-	-	x	56	112.0%	200	-	-	-	-	-	320	-	293	-	-	-	-	-	-	-	-	-	50
		大久保東放課後児童クラブ	-	-	-	x	70	140.0%	200	-	-	-	-	-	240	-	293	-	-	-	-	-	-	-	-	-	50
		三童放課後児童クラブ	-	-	-	x	55	110.0%	200	-	-	-	-	-	240	-	293	-	-	-	-	-	-	-	-	-	50
		上木崎放課後児童クラブ	-	-	-	x	70	140.0%	200	-	-	-	-	-	320	-	293	-	-	-	-	-	-	-	-	-	50
		中尾放課後児童クラブ	-	-	-	x	60	120.0%	200	-	-	-	-	-	380	-	293	-	-	-	-	-	-	-	-	-	50
		土合放課後児童クラブ	-	-	-	x	70	140.0%	200	-	-	-	-	-	240	-	293	-	-	-	-	-	-	-	-	-	50
		中野放課後児童クラブ	-	-	-	x	67	134.0%	200	-	-	-	-	-	240	-	293	-	-	-	-	-	-	-	-	-	50
		南浦和放課後児童クラブ	-	-	-	x	54	108.0%	200	-	-	-	-	-	320	-	293	-	-	-	-	-	-	-	-	-	50
		沼影放課後児童クラブ	-	-	-	x	55	110.0%	200	-	-	-	-	-	320	-	293	-	-	-	-	-	-	-	-	-	50
		栄和放課後児童クラブ	-	-	-	x	59	107.3%	100	-	-	-	-	-	536	-	293	-	-	-	-	-	-	-	-	-	55
		辻放課後児童クラブ	-	-	-	x	50	100.0%	200	-	-	-	-	-	320	-	293	-	-	-	-	-	-	-	-	-	50
		北浦和放課後児童クラブ	-	-	-	x	55	110.0%	200	-	-	-	-	-	320	-	293	-	-	-	-	-	-	-	-	-	50
		木崎放課後児童クラブ	-	-	-	x	54	108.0%	200	-	-	-	-	-	240	-	293	-	-	-	-	-	-	-	-	-	50
		善前放課後児童クラブ	-	-	-	x	54	108.0%	200	-	-	-	-	-	240	-	293	-	-	-	-	-	-	-	-	-	50
		田島放課後児童クラブ	-	-	-	x	65	130.0%	100	-	-	-	-	-	320	-	293	-	-	-	-	-	-	-	-	-	50
		原山放課後児童クラブ	-	-	-	x	54	108.0%	200	-	-	-	-	-	240	-	293	-	-	-	-	-	-	-	-	-	50
		大牧放課後児童クラブ	-	-	-	x	71	142.0%	200	-	-	-	-	-	480	-	293	-	-	-	-	-	-	-	-	-	50
		本太放課後児童クラブ	-	-	-	x	55	110.0%	200	-	-	-	-	-	180	-	293	-	-	-	-	-	-	-	-	-	50
		大門放課後児童クラブ	-	-	-	x	90	180.0%	300	-	-	-	-	-	480	-	293	-	-	-	-	-	-	-	-	-	50
		新開放課後児童クラブ	-	-	-	x	50	100.0%	200	-	-	-	-	-	240	-	293	-	-	-	-	-	-	-	-	-	50
		針ヶ谷放課後児童クラブ	-	-	-	x	55	110.0%	200	-	-	-	-	-	180	-	293	-	-	-	-	-	-	-	-	-	50
		大東放課後児童クラブ	-	-	-	x	54	108.0%	200	-	-	-	-	-	180	-	293	-	-	-	-	-	-	-	-	-	50
		文蔵放課後児童クラブ	-	-	-	x	53	106.0%	-	-	-	-	-	-	400	-	293	-	-	-	-	-	-	-	-	-	50
		大谷口放課後児童クラブ	-	-	-	x	53	106.0%	200	-	-	-	-	-	240	-	293	-	-	-	-	-	-	-	-	-	50
		浦和別所放課後児童クラブ	-	-	-	x	53	106.0%	100	-	-	-	-	-	320	-	293	-	-	-	-	-	-	-	-	-	50

20.放課後児童クラブ

施設類型	④運営状況																								
	施設状況			③利用状況			運営人員						運営日時				定員								
	②建物状況			1 在籍児童数 (人)	2 入園率 (%)	1 常勤職員 (人)	2 再任用職員 (人)	3 非常勤職員 (人)	4 非常勤職員 (所管課予算外)	5 臨時職員 (所管課予算外)	6 臨時職員 (所管課予算外)	7 臨時職員 (所管課予算外)	8 委託職員 (人)	9 年間運営 日数 (日)	定休日										
	10 自動ドア	11 手すり	12 点字・ローア												13 環境負荷低減 ・自然エネルギー ・太陽光発電	10 月曜日		11 火曜日	12 水曜日	13 木曜日	14 金曜日	15 土曜日	16 日曜日	17 開始 時間	18 終了 時間
大分類	中分類	小分類	施設名																						
市民利用施設 保健福祉施設	児童福祉施設	放課後児童クラブ	選租土放課後児童クラブ	-	-	-	56	112.0%	200	-	-	-	320	-	293					●	12:00	19:00	50		
			高砂放課後児童クラブ	-	-	-	50	100.0%	200	-	-	-	-	320	-	293					●	12:00	19:00	50	
			大谷崎東放課後児童クラブ	-	-	●	50	100.0%	200	-	-	-	-	-	240	-	293					●	12:00	19:00	50
			浦和大里放課後児童クラブ	●	-	●	45	90.0%	200	-	-	-	-	-	320	-	293					●	12:00	19:00	50
			宮前放課後児童クラブ	-	-	-	54	108.0%	200	-	-	-	-	-	240	-	293					●	12:00	19:00	50
			七里放課後児童クラブ	-	-	-	55	110.0%	200	-	-	-	-	-	240	-	293					●	12:00	19:00	50
			佐和川放課後児童クラブ	-	-	-	54	108.0%	200	-	-	-	-	-	240	-	293					●	12:00	19:00	50
			三橋放課後児童クラブ	-	-	-	51	102.0%	100	-	-	-	-	-	400	-	293					●	12:00	19:00	40
			榑竹放課後児童クラブ	-	-	-	40	80.0%	100	-	-	-	-	-	320	-	293					●	12:00	19:00	30
			天沼放課後児童クラブ	-	-	-	33	66.0%	-	-	-	-	-	-	320	-	293					●	12:00	19:00	30
			宮原放課後児童クラブ	-	-	-	32	64.0%	100	-	-	-	-	-	240	-	293					●	12:00	19:00	30
			榑水放課後児童クラブ	-	-	-	33	66.0%	-	-	-	-	-	-	320	-	293					●	12:00	19:00	30
			本郷放課後児童クラブ	-	-	-	32	64.0%	-	-	-	-	-	-	320	-	293					●	12:00	19:00	30
			浦老沼放課後児童クラブ	●	-	-	33	66.0%	100	-	-	-	-	-	240	-	293					●	12:00	19:00	30
			香野放課後児童クラブ	●	-	-	67	134.0%	-	-	-	-	-	-	480	-	293					●	12:00	19:00	40
			東大宮放課後児童クラブ	-	-	-	59	118.0%	200	-	-	-	-	-	320	-	293					●	12:00	19:00	50
			与野八幡放課後児童クラブ	-	-	-	44	88.0%	200	-	-	-	-	-	240	-	293					●	12:00	19:00	40
			餘谷放課後児童クラブ	-	-	-	50	100.0%	200	-	-	-	-	-	360	-	293					●	12:00	19:00	50
			大戸放課後児童クラブ	-	-	-	55	110.0%	200	-	-	-	-	-	240	-	293					●	12:00	19:00	50
			与野本町放課後児童クラブ	-	-	-	56	112.0%	200	-	-	-	-	-	400	-	293					●	12:00	19:00	50
与野西北放課後児童クラブ	-	-	-	55	110.0%	200	-	-	-	-	-	180	-	293					●	12:00	19:00	50			
下落合放課後児童クラブ	-	-	-	55	110.0%	200	-	-	-	-	-	320	-	293					●	12:00	19:00	50			
上落合放課後児童クラブ	●	-	-	54	108.0%	200	-	-	-	-	-	240	-	293					●	12:00	19:00	50			
与野南放課後児童クラブ	-	-	-	42	84.0%	-	-	-	-	-	-	320	-	293					●	12:00	19:00	30			
岸町放課後児童クラブ	-	-	●	30	60.0%	200	-	-	-	-	-	180	-	293					●	12:00	19:00	30			
神田放課後児童クラブ	-	-	-	49	98.0%	200	-	-	-	-	-	320	-	293					●	12:00	19:00	50			
馬宮放課後児童クラブ	-	-	-	35	70.0%	-	-	-	-	-	-	320	-	293					●	12:00	19:00	30			
大砂土放課後児童クラブ	●	-	●	61	122.0%	200	-	-	-	-	-	240	-	293					●	12:00	19:00	50			

20.放課後児童クラブ

施設類型	②建物状況										③利用状況		④運営状況																			
	施設改善(バリアフリー)					環境負荷低減					1 在籍児童数 (人)	2 入園率 (%)	運営方法					運営人員					運営日時					18 終了 時間	19 定員 (人)			
	10	11	12	13	14	10	11	12	13	14			1	2	1	2	3	4	5	6	7	8	9	10	11	12	13			14	15	16
	自動ドア	手すり	点字ブロック	自然エネルギー・太陽光発電	環境負荷低減	自動ドア	手すり	点字ブロック	自然エネルギー・太陽光発電	環境負荷低減	1	2	指定管理(使用料)	再任用職員	非常勤職員	非常勤職員(所管課予算外)	臨時職員	臨時職員(所管課予算外)	委託職員	年間運営日数	9	10	11	12	13	14	15	16	17			
児童発達支援センター	-	●	●	●	×	-	●	●	●	×	51	102.0%	指定管理(使用料)	-	-	-	-	-	-	-	293	●	●	●	●	●	●	●	●	12:00	19:00	50
児童発達支援センター	-	●	●	●	×	55	110.0%	指定管理(使用料)	-	-	-	-	-	-	-	-	-	-	-	293	●	●	●	●	●	●	●	●	12:00	19:00	50	
児童発達支援センター	-	●	●	●	×	50	100.0%	指定管理(使用料)	-	-	-	-	-	-	-	-	-	-	-	293	●	●	●	●	●	●	●	●	12:00	19:00	50	
児童発達支援センター	-	●	●	●	×	34	113.3%	指定管理(使用料)	-	-	-	-	-	-	-	-	-	-	-	293	●	●	●	●	●	●	●	●	12:00	19:00	30	
児童発達支援センター	-	-	-	-	×	72	102.9%	指定管理(使用料)	-	-	-	-	-	-	-	-	-	-	-	293	●	●	●	●	●	●	●	●	12:00	19:00	70	
児童発達支援センター	-	-	-	-	×	33	110.0%	指定管理(使用料)	-	-	-	-	-	-	-	-	-	-	-	293	●	●	●	●	●	●	●	●	12:00	19:00	30	
児童発達支援センター	-	●	●	●	×	69	98.6%	指定管理(使用料)	-	-	-	-	-	-	-	-	-	-	-	293	●	●	●	●	●	●	●	●	12:00	19:00	70	
児童発達支援センター	-	●	●	●	×	60	200.0%	指定管理(使用料)	-	-	-	-	-	-	-	-	-	-	-	293	●	●	●	●	●	●	●	●	12:00	19:00	30	
児童発達支援センター	-	-	-	-	×	32	106.7%	指定管理(使用料)	-	-	-	-	-	-	-	-	-	-	-	293	●	●	●	●	●	●	●	●	12:00	19:00	30	
児童発達支援センター	-	-	-	-	×	32	106.7%	指定管理(使用料)	-	-	-	-	-	-	-	-	-	-	-	293	●	●	●	●	●	●	●	●	12:00	19:00	30	
児童発達支援センター	-	-	-	-	×	37	92.5%	指定管理(使用料)	-	-	-	-	-	-	-	-	-	-	-	293	●	●	●	●	●	●	●	●	12:00	19:00	40	
児童発達支援センター	-	-	-	-	×	33	110.0%	指定管理(使用料)	-	-	-	-	-	-	-	-	-	-	-	293	●	●	●	●	●	●	●	●	12:00	19:00	30	
児童発達支援センター	-	●	●	●	×	29	96.7%	指定管理(使用料)	-	-	-	-	-	-	-	-	-	-	-	293	●	●	●	●	●	●	●	●	12:00	19:00	30	
児童発達支援センター	-	●	●	●	×	30	100.0%	指定管理(使用料)	-	-	-	-	-	-	-	-	-	-	-	293	●	●	●	●	●	●	●	●	12:00	19:00	30	
児童発達支援センター	-	●	●	●	×	44	110.0%	指定管理(使用料)	-	-	-	-	-	-	-	-	-	-	-	293	●	●	●	●	●	●	●	●	12:00	19:00	40	
児童発達支援センター	-	-	-	-	×	30	100.0%	指定管理(使用料)	-	-	-	-	-	-	-	-	-	-	-	293	●	●	●	●	●	●	●	●	12:00	19:00	30	
児童発達支援センター	-	-	-	-	×	31	88.6%	指定管理(使用料)	-	-	-	-	-	-	-	-	-	-	-	293	●	●	●	●	●	●	●	●	12:00	19:00	35	
児童発達支援センター	-	●	●	●	×	27	77.1%	指定管理(使用料)	-	-	-	-	-	-	-	-	-	-	-	293	●	●	●	●	●	●	●	●	12:00	19:00	35	

※ 定休日:「●」毎週、「▲」隔週、「■」その他

■施設類型計

施設類型	②建物状況										③利用状況		④運営状況																			
	施設改善(バリアフリー)					環境負荷低減					1 在籍児童数 (人)	2 入園率 (%)	運営方法					運営人員					運営日時					18 終了 時間	19 定員 (人)			
	10	11	12	13	14	10	11	12	13	14			1	2	1	2	3	4	5	6	7	8	9	10	11	12	13			14	15	16
	自動ドア	手すり	点字ブロック	自然エネルギー・太陽光発電	環境負荷低減	自動ドア	手すり	点字ブロック	自然エネルギー・太陽光発電	環境負荷低減	1	2	指定管理(使用料)	再任用職員	非常勤職員	非常勤職員(所管課予算外)	臨時職員	臨時職員(所管課予算外)	委託職員	年間運営日数	9	10	11	12	13	14	15	16	17			
児童発達支援センター	100.0%	100.0%	100.0%	100.0%	0.0%	51	112.9%	[実施率] 100.0%	[実施率] 100.0%	0.0%	51	112.9%	[直営率] 0.0%	-	-	-	-	-	-	-	293	-	-	-	-	-	-	-	-	-	-	45

20.放課後児童クラブ

施設類型	⑤防災状況																	⑥コスト状況									
	施設名	地域防災計画での位置付け					避難場所としての機能												収入								
		1	2	3	4	5	6	7	8	9	10	11	12	13	14	15	16	17	1	2	3	4	5	6	7	8	
		災害対策本部	避難場所	緊急給水場所	医療救護所	物品備蓄倉庫	仮設住宅建設候補地	避難場所運営委員会	備蓄の有无	通達設備	簡易トイレ	簡易トイレ	マンホール	調理設備	代用電源設備	外壁防護設備	入浴施設	収容可能スペース	耐風水性	使用料	手数料	その他収入	収入計	燃料費【経常】	電気代【経常】	ガス代【経常】	上下水道代【経常】
市民利用施設	保健福祉施設	中分類	児童福祉施設	細分類	放課後児童クラブ																						
					谷田放課後児童クラブ	-	-	-	-	-	-	○	-	○	-	A	-	3,555	3,555	-	-	-	-	-	-	-	-
					常盤放課後児童クラブ	-	-	-	-	-	-	○	-	○	-	A	-	4,643	4,643	-	-	-	-	-	-	-	-
					大谷崎放課後児童クラブ	-	-	-	-	-	-	○	-	○	-	A	-	3,628	3,628	-	-	-	-	-	-	-	-
					西浦和放課後児童クラブ	-	-	-	-	-	-	○	-	○	-	C	-	4,861	4,861	-	-	-	-	-	-	-	-
					大久保東放課後児童クラブ	-	-	-	-	-	-	○	-	○	-	C	-	4,063	4,063	-	-	-	-	-	-	-	-
					三童放課後児童クラブ	-	-	-	-	-	-	○	-	○	-	A	-	5,079	5,079	-	-	-	-	-	-	-	-
					上木崎放課後児童クラブ	-	-	-	-	-	-	○	-	○	-	A	-	3,990	3,990	-	-	-	-	-	-	-	-
					中尾放課後児童クラブ	-	-	-	-	-	-	○	-	○	-	A	-	5,079	5,079	-	-	-	-	-	-	-	-
					土合放課後児童クラブ	-	-	-	-	-	-	○	-	○	-	C	-	4,353	4,353	-	-	-	-	-	-	-	-
					中野放課後児童クラブ	-	-	-	-	-	-	○	-	○	-	A	-	5,079	5,079	-	-	-	-	-	-	-	-
					南浦和放課後児童クラブ	-	-	-	-	-	-	○	-	○	-	B	-	4,861	4,861	-	-	-	-	-	-	-	-
					沼影放課後児童クラブ	-	-	-	-	-	-	○	-	○	-	C	-	3,918	3,918	-	-	-	-	-	-	-	-
					美和放課後児童クラブ	-	-	-	-	-	-	○	-	○	-	C	-	3,990	3,990	-	-	-	-	-	-	-	-
					辻放課後児童クラブ	-	-	-	-	-	-	○	-	○	-	C	-	4,281	4,281	-	-	-	-	-	-	-	-
					北浦和放課後児童クラブ	-	-	-	-	-	-	○	-	○	-	A	-	3,628	3,628	-	-	-	-	-	-	-	-
					木崎放課後児童クラブ	-	-	-	-	-	-	○	-	○	-	A	-	3,990	3,990	-	-	-	-	-	-	-	-
					善前放課後児童クラブ	-	-	-	-	-	-	○	-	○	-	A	-	3,918	3,918	-	-	-	-	-	-	-	-
					田島放課後児童クラブ	-	-	-	-	-	-	○	-	○	-	C	-	4,716	4,716	-	-	-	-	-	-	-	-
					原山放課後児童クラブ	-	-	-	-	-	-	○	-	○	-	A	-	3,918	3,918	-	-	-	-	-	-	-	-
					大牧放課後児童クラブ	-	-	-	-	-	-	○	-	○	-	A	-	5,151	5,151	-	-	-	-	-	-	-	-
					本太放課後児童クラブ	-	-	-	-	-	-	○	-	○	-	A	-	3,990	3,990	-	-	-	-	-	-	-	-
					大門放課後児童クラブ	-	-	-	-	-	-	○	-	○	-	A	-	6,530	6,530	-	-	-	-	-	-	-	-
					新開放課後児童クラブ	-	-	-	-	-	-	○	-	○	-	C	-	3,628	3,628	-	-	-	-	-	-	-	-
					餅ヶ台放課後児童クラブ	-	-	-	-	-	-	○	-	○	-	A	-	3,990	3,990	-	-	-	-	-	-	-	-
					大東放課後児童クラブ	-	-	-	-	-	-	○	-	○	-	A	-	3,918	3,918	-	-	-	-	-	-	-	-
					文蔵放課後児童クラブ	-	-	-	-	-	-	○	-	○	-	C	-	3,845	3,845	-	-	-	-	-	-	-	-
					大谷口放課後児童クラブ	-	-	-	-	-	-	○	-	○	-	A	-	3,845	3,845	-	-	-	-	-	-	-	-
					浦和別所放課後児童クラブ	-	-	-	-	-	-	○	-	○	-	A	-	3,845	3,845	-	-	-	-	-	-	-	-



20.放線後児童クラブ

施設類型	⑤防災状況																		⑥コスト状況						
	地域防災計画での位置付け										避難場所としての機能								収入		維持管理費				
	1	2	3	4	5	6	7	8	9	10	11	12	13	14	15	16	17	1	2	3	4	5	6	7	8
	災害対策本部	避難場所	緊急給水場所	医療救護所	物品備蓄倉庫	仮設住宅備蓄倉庫	避難場所運営委員	備蓄の責無	通風設備	簡易トイレ	簡易トイレ	マンホール	調理設備	電源設備	代替電源設備	入浴設備	入浴設備	取得可能スペース	耐風水性	手数料	その他収入	収入計	燃料費【經常】	電気代【經常】	ガス代【經常】
施設名																			(千円)	(千円)	(千円)	(千円)	(千円)	(千円)	(千円)
大分類	市民利用施設	保健福祉施設	中分類	児童福祉施設	小分類	放線後児童クラブ	施設類型																		
施設名																				(千円)	(千円)	(千円)	(千円)	(千円)	(千円)
施設名																				(千円)	(千円)	(千円)	(千円)	(千円)	(千円)
施設名																				(千円)	(千円)	(千円)	(千円)	(千円)	(千円)
施設名																				(千円)	(千円)	(千円)	(千円)	(千円)	(千円)
施設名																				(千円)	(千円)	(千円)	(千円)	(千円)	(千円)
施設名																				(千円)	(千円)	(千円)	(千円)	(千円)	(千円)
施設名																				(千円)	(千円)	(千円)	(千円)	(千円)	(千円)
施設名																				(千円)	(千円)	(千円)	(千円)	(千円)	(千円)
施設名																				(千円)	(千円)	(千円)	(千円)	(千円)	(千円)
施設名																				(千円)	(千円)	(千円)	(千円)	(千円)	(千円)
施設名																				(千円)	(千円)	(千円)	(千円)	(千円)	(千円)
施設名																				(千円)	(千円)	(千円)	(千円)	(千円)	(千円)
施設名																				(千円)	(千円)	(千円)	(千円)	(千円)	(千円)
施設名																				(千円)	(千円)	(千円)	(千円)	(千円)	(千円)
施設名																				(千円)	(千円)	(千円)	(千円)	(千円)	(千円)
施設名																				(千円)	(千円)	(千円)	(千円)	(千円)	(千円)
施設名																				(千円)	(千円)	(千円)	(千円)	(千円)	(千円)
施設名																				(千円)	(千円)	(千円)	(千円)	(千円)	(千円)

20. 放線後児童クラブ

施設類型	⑤防災状況																	⑥コスト状況							
	地域防災計画での位置付け					避難場所としての機能					収入							維持管理費							
	1 災害対策本部	2 避難場所	3 応急給水場所	4 医療救護所	5 拠点整備倉庫	6 仮設住宅建設用地	7 避難場所運営委員会	8 備置の有無	9 通信設備	10 簡易トイレ	11 マンホール	12 調理設備	13 代替電源設備	14 冷暖房設備	15 入浴施設	16 取浴可能スペース	17 耐風水管	1 使用料	2 手数料	3 その他収入	4 収入計	5 燃料費【経常】	6 電気代【経常】	7 ガス代【経常】	8 上下水道代【経常】
大分類 市民利用施設																		(千円)	(千円)	(千円)	(千円)	(千円)	(千円)	(千円)	(千円)
中分類 保健福祉施設																									
小分類 児童福祉施設																									
施設名																									
放線後児童クラブ	-	-	-	-	-	-	-	-	-	-	-	-	-	-	-	-	-	-	-	3,700	-	-	-	-	-
放線後児童クラブ	-	-	-	-	-	-	-	-	-	-	-	-	-	-	-	-	-	-	-	3,990	-	-	-	-	-
放線後児童クラブ	-	-	-	-	-	-	-	-	-	-	-	-	-	-	-	-	-	-	-	3,628	-	-	-	-	-
放線後児童クラブ	-	-	-	-	-	-	-	-	-	-	-	-	-	-	-	-	-	-	-	2,467	-	-	-	-	-
放線後児童クラブ	-	-	-	-	-	-	-	-	-	-	-	-	-	-	-	-	-	-	-	5,224	-	-	-	-	-
放線後児童クラブ	-	-	-	-	-	-	-	-	-	-	-	-	-	-	-	-	-	-	-	2,394	-	-	-	-	-
放線後児童クラブ	-	-	-	-	-	-	-	-	-	-	-	-	-	-	-	-	-	-	-	5,006	-	-	-	-	-
放線後児童クラブ	-	-	-	-	-	-	-	-	-	-	-	-	-	-	-	-	-	-	-	4,353	-	-	-	-	-
放線後児童クラブ	-	-	-	-	-	-	-	-	-	-	-	-	-	-	-	-	-	-	-	2,322	-	-	-	-	-
放線後児童クラブ	-	-	-	-	-	-	-	-	-	-	-	-	-	-	-	-	-	-	-	2,322	-	-	-	-	-
放線後児童クラブ	-	-	-	-	-	-	-	-	-	-	-	-	-	-	-	-	-	-	-	2,684	-	-	-	-	-
放線後児童クラブ	-	-	-	-	-	-	-	-	-	-	-	-	-	-	-	-	-	-	-	2,394	-	-	-	-	-
放線後児童クラブ	-	-	-	-	-	-	-	-	-	-	-	-	-	-	-	-	-	-	-	2,104	-	-	-	-	-
放線後児童クラブ	-	-	-	-	-	-	-	-	-	-	-	-	-	-	-	-	-	-	-	2,177	-	-	-	-	-
放線後児童クラブ	-	-	-	-	-	-	-	-	-	-	-	-	-	-	-	-	-	-	-	3,192	-	-	-	-	-
放線後児童クラブ	-	-	-	-	-	-	-	-	-	-	-	-	-	-	-	-	-	-	-	2,177	-	-	-	-	-
放線後児童クラブ	-	-	-	-	-	-	-	-	-	-	-	-	-	-	-	-	-	-	-	2,249	-	-	-	-	-
放線後児童クラブ	-	-	-	-	-	-	-	-	-	-	-	-	-	-	-	-	-	-	-	1,959	-	-	-	-	-

※「○」指定または保有、「▲」(冷電源)…施設の一部に保有、「▲」(入浴施設)…シャワー(温水)のみ保有を記載す。

■施設類型計

施設類型	⑤防災状況																	⑥コスト状況							
	地域防災計画での位置付け					避難場所としての機能					収入							維持管理費							
	1 災害対策本部	2 避難場所	3 応急給水場所	4 医療救護所	5 拠点整備倉庫	6 仮設住宅建設用地	7 避難場所運営委員会	8 備置の有無	9 通信設備	10 簡易トイレ	11 マンホール	12 調理設備	13 代替電源設備	14 冷暖房設備	15 入浴施設	16 取浴可能スペース	17 耐風水管	1 使用料	2 手数料	3 その他収入	4 収入計	5 燃料費【経常】	6 電気代【経常】	7 ガス代【経常】	8 上下水道代【経常】
放線後児童クラブ																									
放線後児童クラブ	-	-	-	-	-	-	-	-	-	-	-	-	-	-	-	-	-	-	-	-	3,664	-	-	-	-
放線後児童クラブ	-	-	-	-	-	-	-	-	-	-	-	-	-	-	-	-	-	-	-	-	3,664	-	-	-	-
放線後児童クラブ	-	-	-	-	-	-	-	-	-	-	-	-	-	-	-	-	-	-	-	-	3,664	-	-	-	-
放線後児童クラブ	-	-	-	-	-	-	-	-	-	-	-	-	-	-	-	-	-	-	-	-	3,664	-	-	-	-

20. 放課後児童クラブ

大分類	中分類	小分類	施設類型	⑥コスト状況																26 人件費計 (概算)
				維持管理費																
				建物管理委託料																
				9	10	11	12	13	14	15	16	17	18	19	20	21	22	23	24	
			施設名	修繕料 【臨時】	役員費 (建物保険 料)	施設等保守 管理委託 【經常】	施設設計等 委託 【臨時】	その他委託 料 (維持管理) 【臨時】	使用料及び 賃借料 【經常】	使用料及び 賃借料 【臨時】	工事請負費 【臨時】	公有財産・ 備品購入費 【經常】	公有財産・ 備品購入費 【臨時】	負担金等 (維持管理) 【臨時】	負担金等 (維持管理) 【經常】	その他 (維持管理) 【臨時】	その他 (維持管理) 【經常】	維持管理費 計		
				(千円)	(千円)	(千円)	(千円)	(千円)	(千円)	(千円)	(千円)	(千円)	(千円)	(千円)	(千円)	(千円)	(千円)	(千円)	(千円)	(千円)
市 民 利 用 総 合 機 構	保 健 福 祉 系 機 構	児 童 福 祉 機 構	放課後児童ク ラブ	-	-	-	-	374	-	-	-	-	-	-	-	-	-	374	9,231	
			谷田放課後児童クラブ	-	-	-	-	488	-	-	-	-	-	-	-	-	-	488	12,057	
			常盤放課後児童クラブ	-	-	-	-	381	-	-	-	-	-	-	-	-	-	381	9,419	
			大谷崎放課後児童クラブ	-	-	-	-	511	-	-	-	-	-	-	-	-	-	511	12,622	
			西浦和放課後児童クラブ	-	-	-	-	427	-	-	-	-	-	-	-	-	-	427	10,550	
			大久保東放課後児童クラブ	-	-	-	-	534	-	-	-	-	-	-	-	-	-	534	13,187	
			三童放課後児童クラブ	-	-	-	-	419	-	-	-	-	-	-	-	-	-	419	10,361	
			上木崎放課後児童クラブ	-	-	-	-	534	-	-	-	-	-	-	-	-	-	534	13,187	
			中尾放課後児童クラブ	-	-	-	-	457	-	-	-	-	-	-	-	-	-	457	11,303	
			土合放課後児童クラブ	-	-	-	-	534	-	-	-	-	-	-	-	-	-	534	13,187	
			中野放課後児童クラブ	-	-	-	-	511	-	-	-	-	-	-	-	-	-	511	12,622	
			南浦和放課後児童クラブ	-	-	-	-	412	-	-	-	-	-	-	-	-	-	412	10,173	
			沼影放課後児童クラブ	-	-	-	-	419	-	-	-	-	-	-	-	-	-	419	10,361	
			美和放課後児童クラブ	-	-	-	-	450	-	-	-	-	-	-	-	-	-	450	11,115	
			辻放課後児童クラブ	-	-	-	-	381	-	-	-	-	-	-	-	-	-	381	9,419	
			北浦和放課後児童クラブ	-	-	-	-	419	-	-	-	-	-	-	-	-	-	419	10,361	
			木崎放課後児童クラブ	-	-	-	-	412	-	-	-	-	-	-	-	-	-	412	10,173	
			善前放課後児童クラブ	-	-	-	-	406	-	-	-	-	-	-	-	-	-	406	12,245	
			田島放課後児童クラブ	-	-	-	-	412	-	-	-	-	-	-	-	-	-	412	10,173	
			原山放課後児童クラブ	-	-	-	-	541	-	-	-	-	-	-	-	-	-	541	13,375	
			大牧放課後児童クラブ	-	-	-	-	419	-	-	-	-	-	-	-	-	-	419	10,361	
			本太放課後児童クラブ	-	-	-	-	686	-	-	-	-	-	-	-	-	-	686	16,955	
			大門放課後児童クラブ	-	-	-	-	381	-	-	-	-	-	-	-	-	-	381	9,419	
			新開放課後児童クラブ	-	-	-	-	419	-	-	-	-	-	-	-	-	-	419	10,361	
			餅ヶ谷放課後児童クラブ	-	-	-	-	412	-	-	-	-	-	-	-	-	-	412	10,173	
			大東放課後児童クラブ	-	-	-	-	404	-	-	-	-	-	-	-	-	-	404	9,864	
			文蔵放課後児童クラブ	-	-	-	-	404	-	-	-	-	-	-	-	-	-	404	9,864	
			大谷口放課後児童クラブ	-	-	-	-	404	-	-	-	-	-	-	-	-	-	404	9,864	
			浦和別所放課後児童クラブ	-	-	-	-	404	-	-	-	-	-	-	-	-	-	404	9,864	

20. 放課後児童クラブ

大分類	中分類	小分類	施設類型	⑥コスト状況																	26 人件費計 (概算)	
				維持管理費																		
				建物管理委託料																		
				9	10	11	12	13	14	15	16	17	18	19	20	21	22	23	24	25		
修繕料 【経常】 (千円)	修繕料 【臨時】 (千円)	役員費 (建物関係 料) 【経常】 (千円)	施設等保守 管理委託 【経常】 (千円)	施設等保守 管理委託 【臨時】 (千円)	建設設計等 委託 【臨時】 (千円)	その他委託 料 (維持管理) 【経常】 (千円)	その他委託 料 (維持管理) 【臨時】 (千円)	使用料及び 賃借料 【経常】 (千円)	使用料及び 賃借料 【臨時】 (千円)	工事請負費 【臨時】 (千円)	公有財産・ 備品購入費 【経常】 (千円)	公有財産・ 備品購入費 【臨時】 (千円)	負担金等 (維持管理) 【経常】 (千円)	負担金等 (維持管理) 【臨時】 (千円)	その他 (維持管理) 【経常】 (千円)	その他 (維持管理) 【臨時】 (千円)	維持管理費 計 (千円)					
市民 利用 施設	保健 福祉 施設	児童 福祉 施設	放課後児童ク ラブ	遠祖土放課後児童クラブ	-	-	-	-	427	-	-	-	-	-	-	-	-	427	10,550			
				高砂放課後児童クラブ	-	-	-	-	381	-	-	-	-	-	-	-	-	-	-	381	9,419	
				大谷崎東放課後児童クラブ	-	-	-	-	381	-	-	-	-	-	-	-	-	-	-	-	381	9,419
				浦和六里放課後児童クラブ	-	-	-	-	343	-	-	-	-	-	-	-	-	-	-	-	343	8,477
				宮前放課後児童クラブ	-	-	-	-	412	-	-	-	-	-	-	-	-	-	-	-	412	10,173
				七里放課後児童クラブ	-	-	-	-	419	-	-	-	-	-	-	-	-	-	-	-	419	10,361
				佐和川放課後児童クラブ	-	-	-	-	412	-	-	-	-	-	-	-	-	-	-	-	412	10,173
				三橋放課後児童クラブ	-	-	-	-	389	-	-	-	-	-	-	-	-	-	-	-	389	9,608
				榎竹放課後児童クラブ	-	-	-	-	305	-	-	-	-	-	-	-	-	-	-	-	305	7,535
				天沼放課後児童クラブ	-	-	-	-	252	-	-	-	-	-	-	-	-	-	-	-	252	6,217
				宮原放課後児童クラブ	-	-	-	-	244	-	-	-	-	-	-	-	-	-	-	-	244	6,028
				榎水放課後児童クラブ	-	-	-	-	252	-	-	-	-	-	-	-	-	-	-	-	252	6,217
				本郷放課後児童クラブ	-	-	-	-	244	-	-	-	-	-	-	-	-	-	-	-	244	6,028
				浦老沼放課後児童クラブ	-	-	-	-	252	-	-	-	-	-	-	-	-	-	-	-	252	6,217
				香野放課後児童クラブ	-	-	-	-	511	-	-	-	-	-	-	-	-	-	-	-	511	12,622
				東大宮放課後児童クラブ	-	-	-	-	450	-	-	-	-	-	-	-	-	-	-	-	450	11,115
				与野八幡放課後児童クラブ	-	-	-	-	335	-	-	-	-	-	-	-	-	-	-	-	335	8,288
				餘谷放課後児童クラブ	-	-	-	-	381	-	-	-	-	-	-	-	-	-	-	-	381	9,419
				大戸放課後児童クラブ	-	-	-	-	419	-	-	-	-	-	-	-	-	-	-	-	419	10,361
				与野本町放課後児童クラブ	-	-	-	-	427	-	-	-	-	-	-	-	-	-	-	-	427	10,550
与野西北放課後児童クラブ	-	-	-	-	419	-	-	-	-	-	-	-	-	-	-	-	419	10,361				
下落合放課後児童クラブ	-	-	-	-	419	-	-	-	-	-	-	-	-	-	-	-	419	10,361				
上落合放課後児童クラブ	-	-	-	-	412	-	-	-	-	-	-	-	-	-	-	-	412	10,173				
与野南放課後児童クラブ	-	-	-	-	320	-	-	-	-	-	-	-	-	-	-	-	320	7,912				
岸町放課後児童クラブ	-	-	-	-	229	-	-	-	-	-	-	-	-	-	-	-	229	5,652				
神田放課後児童クラブ	-	-	-	-	374	-	-	-	-	-	-	-	-	-	-	-	374	9,231				
馬宮放課後児童クラブ	-	-	-	-	267	-	-	-	-	-	-	-	-	-	-	-	267	6,953				
大砂土放課後児童クラブ	-	-	-	-	465	-	-	-	-	-	-	-	-	-	-	-	465	11,492				

20.放課後児童クラブ

施設類型	⑥コスト状況																	26 人件費計 (概要)										
	大分類	中分類	小分類	施設名	維持管理費												24 その他 (維持管理) 【臨時】		25 維持管理費 計									
					9 修繕料 【經常】	10 修繕料 【臨時】	11 役員費 (建物保険 料) 【經常】	12 施設等保守 管理委託 【經常】	13 施設設計等 委託 【臨時】	14 その他委託 料 (維持管理) 【經常】	15 その他委託 料 (維持管理) 【臨時】	16 使用料及び 賃借料 【經常】	17 使用料及び 賃借料 【臨時】	18 工事請負費 【臨時】	19 公有財産・ 備品購入費 【經常】	20 公有財産・ 備品購入費 【臨時】				21 負担金等 (維持管理) 【經常】	22 負担金等 (維持管理) 【臨時】	23 その他 (維持管理) 【經常】						
市民利用施設	保健福祉施設	児童遊園地施設	児童遊園地施設	放課後児童クラブ	-	-	-	-	-	-	-	-	389	-	-	-	-	-	-	-	-	-	-	-	-	389	9,608	
				大久保放課後児童クラブ	-	-	-	-	-	-	-	-	419	-	-	-	-	-	-	-	-	-	-	-	-	-	419	10,381
				中島放課後児童クラブ	-	-	-	-	-	-	-	-	381	-	-	-	-	-	-	-	-	-	-	-	-	-	381	9,419
				榑水第二放課後児童クラブ	-	-	-	-	-	-	-	-	259	-	-	-	-	-	-	-	-	-	-	-	-	-	259	6,405
				城北放課後児童クラブ	-	-	-	-	-	-	-	-	549	-	-	-	-	-	-	-	-	-	-	-	-	-	549	13,564
				太田放課後児童クラブ	-	-	-	-	-	-	-	-	252	-	-	-	-	-	-	-	-	-	-	-	-	-	252	6,217
				西原放課後児童クラブ	-	-	-	-	-	-	-	-	526	-	-	-	-	-	-	-	-	-	-	-	-	-	526	12,989
				城南放課後児童クラブ	-	-	-	-	-	-	-	-	457	-	-	-	-	-	-	-	-	-	-	-	-	-	457	11,303
				岩槻放課後児童クラブ	-	-	-	-	-	-	-	-	244	-	-	-	-	-	-	-	-	-	-	-	-	-	244	6,028
				感恩寺放課後児童クラブ	-	-	-	-	-	-	-	-	244	-	-	-	-	-	-	-	-	-	-	-	-	-	244	6,028
				東岩槻放課後児童クラブ	-	-	-	-	-	-	-	-	282	-	-	-	-	-	-	-	-	-	-	-	-	-	282	6,970
				和土放課後児童クラブ	-	-	-	-	-	-	-	-	252	-	-	-	-	-	-	-	-	-	-	-	-	-	252	6,217
				總力放課後児童クラブ	-	-	-	-	-	-	-	-	221	-	-	-	-	-	-	-	-	-	-	-	-	-	221	5,463
				柏崎放課後児童クラブ	-	-	-	-	-	-	-	-	229	-	-	-	-	-	-	-	-	-	-	-	-	-	229	5,652
				上里放課後児童クラブ	-	-	-	-	-	-	-	-	335	-	-	-	-	-	-	-	-	-	-	-	-	-	335	8,289
				新和放課後児童クラブ	-	-	-	-	-	-	-	-	229	-	-	-	-	-	-	-	-	-	-	-	-	-	229	5,652
				東宮下放課後児童クラブ	-	-	-	-	-	-	-	-	238	-	-	-	-	-	-	-	-	-	-	-	-	-	238	5,840
				野田放課後児童クラブ	-	-	-	-	-	-	-	-	206	-	-	-	-	-	-	-	-	-	-	-	-	-	206	5,086

■施設類型計

施設類型	⑥コスト状況																	26 人件費計 (概要)										
	大分類	中分類	小分類	施設名	維持管理費												24 その他 (維持管理) 【臨時】		25 維持管理費 計									
					9 修繕料 【經常】	10 修繕料 【臨時】	11 役員費 (建物保険 料) 【經常】	12 施設等保守 管理委託 【經常】	13 施設設計等 委託 【臨時】	14 その他委託 料 (維持管理) 【經常】	15 その他委託 料 (維持管理) 【臨時】	16 使用料及び 賃借料 【經常】	17 使用料及び 賃借料 【臨時】	18 工事請負費 【臨時】	19 公有財産・ 備品購入費 【經常】	20 公有財産・ 備品購入費 【臨時】				21 負担金等 (維持管理) 【經常】	22 負担金等 (維持管理) 【臨時】	23 その他 (維持管理) 【經常】						
				放課後児童クラブ	-	-	-	-	-	-	-	-	385	-	-	-	-	-	-	-	-	-	-	-	-	-	385	9,513

20. 放課後児童クラブ

大分類	中分類	小分類	施設類型	⑥コスト状況										⑦コスト指標						
				事業運営費		減価償却費		指定管理料		収支差額		⑦コスト指標								
				27 その他事業 運営費	28 事業運営費 計	29 減価償却費	30 総コスト (実出計)	31 指定管理料 (参考)	32 収支差額 (支出計-収入計)	1 臨時経費を 除く総コスト	2 利用人員当 り総コスト	3 利用人員当 り総コスト	4 床面積当り 総コスト	5 総コストに占 める臨時経費 を除く収入の別 割合	6 臨時経費を 除く維持管 理費	7 床面積当り 維持管理費				
市民利用施設	保健福祉施設	児童福祉施設	放課後児童クラブ	(千円)	(千円)	(千円)	(千円)	(千円)	(千円)	(千円)	(千円)	(千円)	(千円)	(%)	(千円)	(千円)				
				318	9,549	-	9,523	11,773	6,888	9,923	202.51	-	122.92	35.8%	374	4.63				
				416	12,473	441	13,402	15,378	8,759	13,402	209.40	-	90.55	34.6%	488	3.30				
				325	9,744	-	10,125	12,014	6,497	10,125	202.50	-	123.48	35.8%	381	4.65				
				435	13,057	13,568	16,098	8,707	13,568	202.51	-	70.67	35.8%	511	2.66					
				364	10,814	628	11,969	13,455	7,906	11,969	213.73	-	88.66	33.9%	427	3.16				
				455	13,642	10,715	15,251	16,819	10,712	15,251	217.87	-	91.32	33.3%	534	3.20				
				357	10,716	-	11,137	13,215	7,147	11,137	202.49	-	70.04	35.8%	419	2.64				
				455	13,642	2,191	16,367	16,819	11,288	16,367	233.81	-	87.52	31.0%	534	2.86				
				380	11,693	389	12,539	14,417	8,168	12,539	208.98	-	80.38	34.7%	457	2.93				
				455	13,642	-	14,176	16,819	9,097	14,176	202.51	-	82.90	35.8%	534	3.12				
				435	13,057	-	13,568	16,098	8,707	13,568	202.51	-	78.88	35.8%	511	2.97				
				351	10,524	-	10,936	12,975	7,018	10,936	202.52	-	67.51	35.8%	412	2.54				
				357	10,718	368	11,505	13,215	7,515	11,505	209.18	-	90.59	34.7%	419	3.30				
				383	11,488	310	12,258	14,176	7,977	12,258	207.76	-	74.29	34.9%	450	2.73				
				325	9,744	-	10,125	12,014	6,497	10,125	202.50	-	65.32	35.8%	381	2.46				
				357	10,718	-	11,137	13,215	7,147	11,137	202.49	-	67.50	35.8%	419	2.54				
				351	10,524	-	10,936	12,975	7,018	10,936	202.52	-	66.28	35.8%	412	2.50				
				422	12,667	179	13,342	15,618	8,626	13,342	205.26	-	81.35	35.3%	498	3.02				
				351	10,524	179	11,115	12,975	7,197	11,115	203.84	-	66.96	35.2%	412	2.48				
				461	13,836	-	14,377	17,060	9,226	14,377	202.49	-	86.09	35.8%	541	3.24				
				357	10,718	827	11,964	13,215	7,874	11,964	217.52	-	71.64	33.4%	419	2.51				
				585	17,540	-	18,226	21,625	11,696	18,226	202.51	-	109.14	35.8%	686	4.11				
				325	9,744	1,075	11,200	12,014	7,572	11,200	224.00	-	69.29	32.4%	381	2.32				
				357	10,718	1,566	12,703	13,215	8,713	12,703	230.96	-	77.93	31.4%	419	2.57				
				351	10,524	171	11,107	12,975	7,189	11,107	205.69	-	86.10	35.3%	412	3.19				
				344	10,328	614	11,346	12,735	7,501	11,346	214.08	-	119.43	33.9%	404	4.25				
				344	10,328	1,378	12,110	12,735	8,855	12,110	228.50	-	71.24	31.7%	404	2.38				
				344	10,328	860	11,592	12,735	7,747	11,592	218.72	-	178.34	33.2%	404	6.22				

20.放課後児童クラブ

大分類	中分類	小分類	施設類型	施設名	⑥コスト状況				⑦コスト指標									
					事業運営費		減価償却費	総コスト	指定管理料	収支差額	1	2	3	4	5	6	7	
					27	28												29
					(千円)	(千円)	(千円)	(千円)	(千円)	(千円)	(千円)	(千円)	(千円)	(千円)	(%)	(千円)	(千円)	
市民利用施設	保健福祉施設	児童福祉施設	児童福祉施設	児童福祉施設	遠祖土放課後児童クラブ	364	10,914	75	11,416	13,455	7,853	11,416	203.86	—	90.61	35.6%	427	3.39
					高砂放課後児童クラブ	325	9,744	73	10,198	12,014	6,570	10,198	203.97	—	119.98	35.6%	381	4.48
					大谷崎東放課後児童クラブ	325	9,744	927	11,002	12,014	7,424	11,002	221.05	—	67.39	32.8%	381	2.32
					浦和六里放課後児童クラブ	292	8,769	1,137	10,249	10,812	6,884	10,249	227.75	—	64.46	31.0%	343	2.16
					宮前放課後児童クラブ	351	10,524	—	10,936	12,975	7,018	10,936	202.52	—	91.90	35.6%	412	3.46
					七里放課後児童クラブ	357	10,716	—	11,137	13,215	7,147	11,137	202.49	—	83.59	35.6%	419	3.52
					佐和川放課後児童クラブ	351	10,524	—	10,936	12,975	7,018	10,936	202.52	—	91.90	35.6%	412	3.46
					三橋放課後児童クラブ	331	9,939	—	10,328	12,254	6,828	10,328	202.51	—	279.14	35.6%	389	10.51
					榎竹放課後児童クラブ	280	7,795	—	8,100	9,611	5,198	8,100	202.50	—	197.56	35.6%	305	7.44
					天沼放課後児童クラブ	214	6,431	—	6,663	7,929	4,289	6,663	202.52	—	257.04	35.6%	252	9.69
					宮原放課後児童クラブ	208	6,236	—	6,480	7,689	4,158	6,480	202.50	—	259.20	35.6%	244	9.76
					榎水放課後児童クラブ	214	6,431	170	6,853	7,929	4,459	6,853	207.66	—	185.21	34.9%	252	6.81
					本郷放課後児童クラブ	208	6,236	—	6,480	7,689	4,158	6,480	202.50	—	175.14	35.6%	244	6.59
					浦老沼放課後児童クラブ	214	6,431	302	6,965	7,929	4,391	6,965	211.66	—	211.66	34.3%	252	7.64
					香野放課後児童クラブ	435	13,057	260	13,828	16,098	8,867	13,828	206.39	—	181.95	35.2%	511	6.72
					東大宮放課後児童クラブ	383	11,498	848	12,796	14,176	8,515	12,796	216.88	—	105.75	33.5%	450	3.72
					与野八幡放課後児童クラブ	286	8,575	350	9,260	10,572	6,068	9,260	210.44	—	120.25	34.5%	335	4.35
					餘谷放課後児童クラブ	325	9,744	271	10,396	12,014	6,768	10,396	207.92	—	91.19	34.9%	381	3.34
					大戸放課後児童クラブ	357	10,716	112	11,249	13,215	7,259	11,249	204.53	—	89.28	35.5%	419	3.33
					与野東町放課後児童クラブ	364	10,914	1,164	12,505	13,455	8,442	12,505	223.30	—	71.05	32.5%	427	2.43
					与野西北放課後児童クラブ	357	10,716	—	11,137	13,215	7,147	11,137	202.49	—	90.54	35.6%	419	3.41
					下落合放課後児童クラブ	357	10,716	76	11,213	13,215	7,223	11,213	203.87	—	89.70	35.6%	419	3.35
					上落合放課後児童クラブ	351	10,524	154	11,090	12,975	7,172	11,090	205.38	—	82.15	35.3%	412	3.05
					与野南放課後児童クラブ	273	8,185	—	8,505	10,092	5,458	8,505	202.50	—	197.79	35.6%	320	7.44
					岸町放課後児童クラブ	195	5,847	211	6,267	7,208	4,110	6,267	209.56	—	89.23	34.6%	229	3.59
					神田放課後児童クラブ	318	9,549	91	10,014	11,773	6,459	10,014	204.38	—	119.22	35.5%	374	4.45
					馬宮放課後児童クラブ	227	6,820	441	7,528	8,410	4,889	7,528	215.08	—	114.06	33.7%	267	4.05
					大砂土放課後児童クラブ	396	11,888	—	12,353	14,657	7,927	12,353	202.51	—	97.27	35.6%	465	3.66

20.放課後児童クラブ

施設類型	施設名	⑥コスト状況				⑦コスト指標										
		事業運営費		減価償却費	総コスト	指定管理料	収支差額	1	2	3	4	5	6	7		
		27	28	29	30	31	32	臨時経費を 除く総コスト	利用人員当 り総コスト	利用人員当 り総コスト	総コストに占 める費用の別 々収入の別 合	臨時経費 を除く維持管 理費	床面積当 たり維持管理費			
大分類 市民利 用施設	中分類 保健 福祉 施設	小分類 児童 福祉 施設	放課後児童 クラブ	331	9,939	350	10,678	12,254	6,978	10,678	209.38	—	90.50	34.6%	389	3.30
			久大放課後児童クラブ	357	10,718	166	11,303	13,215	7,313	11,303	205.51	—	94.19	35.3%	419	3.49
			中島放課後児童クラブ	325	9,744	481	10,606	12,014	6,978	10,606	212.12	—	65.47	34.2%	381	2.95
			榑水第二放課後児童クラブ	221	6,826	579	7,464	8,169	4,897	7,464	219.54	—	82.03	33.1%	259	2.85
			城北放課後児童クラブ	468	14,022	—	14,581	17,300	9,357	14,581	202.51	—	104.90	35.8%	549	3.95
			太田放課後児童クラブ	214	6,431	90	6,773	7,929	4,379	6,773	203.23	—	109.24	35.3%	252	4.06
			西原放課後児童クラブ	448	13,447	672	14,645	16,579	9,639	14,645	212.25	—	93.28	34.2%	526	3.35
			城南放課後児童クラブ	380	11,693	435	12,585	14,417	8,232	12,585	209.75	—	196.64	34.6%	457	7.14
			岩槻放課後児童クラブ	208	6,236	68	6,548	7,689	4,226	6,548	204.63	—	102.31	35.5%	244	3.81
			感恩寺放課後児童クラブ	208	6,236	188	6,668	7,689	4,346	6,668	206.39	—	105.85	34.8%	244	3.87
			東岩槻放課後児童クラブ	240	7,210	150	7,642	8,890	4,858	7,642	206.54	—	88.86	35.1%	292	3.28
			和土放課後児童クラブ	214	6,431	186	6,869	7,929	4,475	6,869	208.16	—	107.33	34.9%	252	3.94
			徳力放課後児童クラブ	188	5,851	13	5,885	6,968	3,781	5,885	202.92	—	91.95	35.8%	221	3.45
			相崎放課後児童クラブ	195	5,847	162	6,238	7,208	4,061	6,238	207.94	—	97.47	34.9%	229	3.58
			上里放課後児童クラブ	286	8,575	87	8,997	10,572	5,805	8,997	204.46	—	107.11	35.5%	335	3.99
			新和放課後児童クラブ	195	5,847	29	6,105	7,208	3,928	6,105	203.52	—	95.40	35.7%	229	3.58
			東宮下放課後児童クラブ	201	6,041	247	6,524	7,446	4,275	6,524	210.46	—	67.86	34.5%	236	2.46
			野田放課後児童クラブ	175	5,261	171	5,638	6,487	3,679	5,638	208.83	—	88.10	34.7%	208	3.22

■施設類型計

施設類型	⑥コスト状況				⑦コスト指標								
	事業運営費		減価償却費	総コスト	指定管理料	収支差額	1	2	3	4	5	6	7
	27	28	29	30	31	32	臨時経費を 除く総コスト	利用人員当 り総コスト	利用人員当 り総コスト	総コストに占 める費用の別 々収入の別 合	臨時経費 を除く維持管 理費	床面積当 たり維持管理費	
放課後児童クラブ	328	9,841	311	10,537	12,134	6,873	10,537	206.58	—	107.53	34.8%	385	3.85



21.放課後児童クラブ民営

施設類型	①施設状況										②建物状況													
	大分類	中分類	小分類	施設名	1	2	3	4	5	6	7	8	9	10	建物状況			機能改善			機能改善(バリアフリー)			
					所在地	開設年	延床面積 (㎡)	敷地面積 (㎡)	所有面積 (㎡)	複合施設 区分	建物保有 状況	土地保有 状況	駐車可能 台数 (車椅子利 用者用)	1 建築年	2 築年数	3 構造	4 耐震診断	5 耐震性	6 アスベスト 対策 対策	7 重機 エレベーター	8 身障者用 トイレ	9 重い スロープ		
市民利用施設	保健福祉施設	児童福祉施設	放課後児童クラブ(民営)	指扇放課後児童クラブ	西區大字指扇433番3	H16	108	114	114	複合	所有	所有	-	-	H16	16	S	-	-	●	-	-	●	●
				向放課後児童クラブ	南区大字大谷口5438番4	H17	141	250	250	単独	所有	所有	-	-	H17	15	S	-	-	●	-	-	●	●
				川通放課後児童クラブ	岩槻区大字大野島465番3	H17	109	266	266	複合	所有	所有	-	-	H17	15	S	-	-	●	-	-	●	●
				大宮別所放課後児童クラブ	北区別所町42番7	H21	124	145	145	複合	所有	所有	-	-	H20	12	S	-	-	●	-	-	●	●
				大砂上真放課後児童クラブ	見沼区大和田町2丁目998番	H21	195	192	192	複合	所有	所有	-	-	H21	11	S	-	-	●	-	-	●	●
				指扇北放課後児童クラブ	西區大字中釘1538番	H21	184	466	466	複合	所有	所有	-	-	H21	11	S	-	-	●	-	-	●	-
				大宮南放課後児童クラブ	大宮区百敷町3丁目95番	H18	144	144	-	複合	所有	所有	-	-	H18	14	S	-	-	●	-	-	●	-
				日連北放課後児童クラブ	北区日連町3丁目203番	H18	143	143	-	複合	所有	所有	-	-	H18	14	S	-	-	●	-	-	●	●
				大宮北放課後児童クラブ	大宮区高野町3丁目119番3	H20	108	244	244	複合	所有	所有	-	-	H20	12	S	-	-	●	-	-	●	-
				蓮沼放課後児童クラブ	見沼区大字風張野373番5	H20	140	276	276	複合	所有	所有	-	-	H20	12	S	-	-	●	-	-	●	-
				河合放課後児童クラブ	岩槻区大字平林等371番4	H19	104	257	257	複合	所有	所有	-	-	H19	13	S	-	-	●	-	-	●	●
				蓮沼第二放課後児童クラブ	見沼区大字蓮沼1028番3	H22	191	434	434	単独	所有	所有	-	-	H22	10	S	-	-	●	-	-	●	●
				楠竹第二放課後児童クラブ	北区楠竹町1丁目693番2	H23	197	639	639	単独	所有	所有	-	-	H23	9	RC	-	-	●	-	-	●	●
				中本放課後児童クラブ	浦和区本太2丁目12番2	H17	145	-	-	複合	所有	所有	-	-	H18	14	S	-	-	●	-	-	●	●
				つばさ放課後児童クラブ	北区宮原町3丁目802番4	H21	120	-	-	複合	所有	所有	-	-	H21	11	RC	-	-	●	-	-	●	-
				大成放課後児童クラブ	大宮区大成町2丁目282番	S59	63	-	-	複合	所有	所有	-	-	S38	57	RC	-	-	●	-	-	-	-
				日連放課後児童クラブ	北区日連町2丁目911番	S53	63	-	-	複合	所有	所有	-	-	S39	56	RC	-	-	●	-	-	-	-
				片柳放課後児童クラブ	見沼区大字東新井244番1	S53	130	-	-	複合	所有	所有	-	-	S41	54	RC	-	-	●	-	-	-	-
				辻南放課後児童クラブ	南区辻5丁目7番32	H19	149	-	-	複合	所有	所有	-	-	H19	13	RC	-	-	●	-	-	-	-
				美園放課後児童クラブ	緑区美園5丁目33番地	H25	171	-	-	単独	所有	所有	-	-	H24	8	RC	-	-	●	-	-	-	-
				桜木放課後児童クラブ	大宮区桜木町4丁目28番1	H25	290	507	507	単独	所有	所有	-	-	H25	7	S	-	-	-	-	-	-	-
				大宮西放課後児童クラブ	西區三橋6丁目302番1	H29	178	942	942	複合	所有	所有	-	-	S58	38	S	-	-	●	-	-	-	-

21.放課後児童クラブ民営

施設類型	施設名	①施設状況										②建物状況												
		大分類		中分類		小分類		1	2	3	4	5	6	7	8	9	10	建物状況			機能改善			
		市民利用施設	児童福祉施設	児童福祉施設	児童福祉施設	児童福祉施設	所在地	開設年	延床面積	敷地面積	所有面積	複合施設区分	建物所有状況	土地所有状況	駐車可能台数	駐車可能台数(車椅子利用者用)	建築年	築年数	構造	耐震診断	耐震補強	アスベスト対策	重い守用エレベーター	身障者用トイレ
児童福祉施設	加賀後児童クラブ(民営)	馬宮西放課後児童クラブ	西区飯田新田189-2	H30	127	(㎡)	(㎡)	-	-	複合	所有	所有	-	-	S55	40	RC	-	-	●	-	-	-	-
児童福祉施設	大成第二放課後児童クラブ	大宮区大成町2-282	H30	63	-	-	-	-	-	複合	所有	所有	-	-	S38	57	RC	-	-	●	-	-	-	-
児童福祉施設	大宮第二放課後児童クラブ	大宮区大門町3-3	H31	246	-	-	-	-	-	複合	所有	所有	-	-	S45	50	RC	-	-	●	-	-	-	-
児童福祉施設	美園北放課後児童クラブ	緑区美園2-12-11	H31	233	-	-	-	-	-	複合	所有	所有	-	-	H31	2	RC	-	-	●	-	-	●	-

※ 機能改善：●…対応済、▲…対応中、「-」…対応不要、「x」…未対応を記載す。

■施設類型計

施設類型	①施設状況										②建物状況														
	大分類		中分類		小分類		1	2	3	4	5	6	7	8	9	10	建物状況			機能改善					
	市民利用施設	児童福祉施設	児童福祉施設	児童福祉施設	児童福祉施設	所在地	開設年	延床面積	敷地面積	所有面積	複合施設区分	建物所有状況	土地所有状況	駐車可能台数	駐車可能台数(車椅子利用者用)	建築年	築年数	構造	耐震診断	耐震補強	アスベスト対策	重い守用エレベーター	身障者用トイレ	重い守用スロープ	
児童福祉施設	放課後児童クラブ(民営)	26	-	-	-	-	-	146	-	-	-	-	-	-	0	0	-	-	-	100.0%	100.0%	100.0%	100.0%	100.0%	100.0%

21. 放課後児童クラブ民営

施設類型	④運営状況																													
	②建物状況			③利用状況		運営人員								運営日時		定員														
	施設名			1	2	1	2	1	2	3	4	5	6	7	8	9	10	11	12	13	14	15	16	17	18	19				
	大分類	中分類	小分類	手回り 自動ドア	機能改善 (バリアフリー)	10	11	12	13	環境負荷低減 ・自然エネルギー ・太陽光発電	在籍児童数	入園率	運営方法	常勤職員	再任用職員	非常勤職員 (所管課 予算外)	非常勤職員 (所管課 予算外)	臨時職員 (所管課 予算外)	臨時職員 (所管課 予算外)	委託職員	年間運営 日数	月曜	火曜	水曜	木曜	金曜	土曜	日曜	開始 時間	終了 時間
市民利用施設	保健福祉施設	児童福祉施設	児童福祉施設	放課後児童クラブ(民営)	指扇放課後児童クラブ	-	-	●	x	45	125.0%	貸付	2.00	-	-	2.53	-	-	-	292							●	10:00	19:00	36
					向放課後児童クラブ	-	-	●	x	41	67.2%	貸付	4.00	-	-	2.37	-	-	-	292							●	10:00	19:00	61
					川通放課後児童クラブ	-	-	●	x	27	69.2%	貸付	2.00	-	-	1.75	-	-	-	292							●	10:00	19:00	39
					大宮別所放課後児童クラブ	-	-	●	x	45	112.5%	貸付	2.00	-	-	2.01	-	-	-	293							●	10:00	19:30	40
					大砂上真放課後児童クラブ	-	-	●	x	62	88.6%	貸付	1.00	-	-	2.97	-	-	-	292							●	10:00	19:00	70
					指扇北放課後児童クラブ	-	-	●	x	75	107.1%	貸付	3.00	-	-	3.28	-	-	-	292							●	10:00	19:00	70
					大宮南放課後児童クラブ	-	-	●	x	64	106.7%	貸付	1.00	-	-	2.68	-	-	-	292							●	10:00	19:00	60
					日進北放課後児童クラブ	-	-	●	x	50	90.9%	貸付	3.00	-	-	1.23	-	-	-	294							●	10:00	19:30	55
					大宮北放課後児童クラブ	-	-	●	x	30	83.3%	貸付	2.00	-	-	2.06	-	-	-	292							●	10:00	19:00	36
					蓮沼放課後児童クラブ	-	-	●	x	68	119.3%	貸付	3.00	-	-	2.08	-	-	-	290							●	10:00	19:00	57
					河合放課後児童クラブ	-	-	●	x	30	100.0%	貸付	1.00	-	-	2.21	-	-	-	293							●	12:45	19:00	30
					蓮沼第二放課後児童クラブ	-	-	●	x	80	111.1%	貸付	2.00	-	-	4.30	-	-	-	290							●	10:00	19:00	72
					横竹第二放課後児童クラブ	-	-	●	x	46	65.7%	貸付	2.00	-	-	1.99	-	-	-	290							●	10:00	19:00	70
					中本放課後児童クラブ	-	-	●	x	70	114.8%	貸付	-	-	-	4.99	-	-	-	291							●	13:00	20:00	61
					つばさ放課後児童クラブ	-	-	●	x	48	89.0%	貸付	2.00	-	-	3.05	-	-	-	293							●	10:00	19:30	49
					大成放課後児童クラブ	-	-	-	x	36	109.1%	貸付	2.00	-	-	1.54	-	-	-	292							●	10:00	19:00	33
					日進放課後児童クラブ	-	-	-	x	27	96.4%	貸付	2.00	-	-	0.93	-	-	-	294							●	10:00	19:00	28
					片柳放課後児童クラブ	-	-	-	x	55	105.8%	貸付	2.00	-	-	1.86	-	-	-	290							●	10:00	19:00	52
					辻南放課後児童クラブ	-	-	-	x	46	100.0%	貸付	2.00	-	-	3.26	-	-	-	293							●	12:45	19:00	46
					美園放課後児童クラブ	-	-	-	x	66	110.0%	貸付	2.00	-	-	2.09	-	-	-	293							●	10:00	19:00	60
					桜木放課後児童クラブ	-	-	-	x	87	87.0%	貸付	4.00	-	-	3.82	-	-	-	292							●	10:00	19:00	100
					大宮百放課後児童クラブ	-	-	-	x	53	91.4%	貸付	2.00	-	-	3.72	-	-	-	293							●	13:00	20:00	56

21.放課後児童クラブ民営

施設類型	施設名		②建物状況				③利用状況		④運営状況																						
	大分類	中分類	小分類	②建物状況				③利用状況		④運営状況																					
				10	11	12	13	1	2	1	2	④運営状況																			
市民利用施設	児童福祉施設	児童福祉施設	加賀後児童クラブ(民営)	10	11	12	13	1	2	1	2	1	2	3	4	5	6	7	8	9	10	11	12	13	14	15	16	17	18	19	
			馬宮西放課後児童クラブ	-	-	-	x	21	70.0%	賃付	(人)	(%)	(人)	(人)	(人)	(人)	(人)	(人)	(人)	(人)	(日)	月	火	水	木	金	土	日	開始時間	終了時間	定員
			大成第二放課後児童クラブ	-	-	-	x	36	116.1%	賃付	(人)	(%)	(人)	(人)	(人)	(人)	(人)	(人)	(人)	(人)	(日)	月	火	水	木	金	土	日	開始時間	終了時間	定員
			大宮第二放課後児童クラブ	-	-	-	x	123	112.8%	賃付	(人)	(%)	(人)	(人)	(人)	(人)	(人)	(人)	(人)	(人)	(日)	月	火	水	木	金	土	日	開始時間	終了時間	定員
市民利用施設	児童福祉施設	児童福祉施設	美園北放課後児童クラブ	-	●	-	x	60	100.0%	賃付	(人)	(%)	(人)	(人)	(人)	(人)	(人)	(人)	(日)	月	火	水	木	金	土	日	開始時間	終了時間	定員		

※ 定休日:「●」…毎週、「▲」…隔週、「■」…その他

■施設類型計

施設類型	施設名		②建物状況				③利用状況		④運営状況																					
	大分類	中分類	小分類	②建物状況				③利用状況		④運営状況																				
				10	11	12	13	1	2	1	2	④運営状況																		
児童福祉施設	児童福祉施設	児童福祉施設	放課後児童クラブ(民営)	100.0%	100.0%	100.0%	0.0%	54	98.4%	0.0%	2.71	-	-	-	-	-	-	-	292	-	-	-	-	-	-	-	-	-	-	54

21. 放課後児童クラブ民営

施設類型	⑤防災状況																	⑥コスト状況							
	地域防災計画での位置付け					避難場所としての機能												収入				維持管理費			
	1	2	3	4	5	6	7	8	9	10	11	12	13	14	15	16	17	1	2	3	4	5	6	7	8
災害対策本部	避難場所	応急給水場所	医療救護所	物品搬出倉庫	仮設住宅建設候補地	避難場所運営委員会	備置の有无	通風設備	簡易トイレ	マンホール	調理設備	代動電源設備	非常用設備	入浴施設	取捨可能スペース	耐風水性	使用料 (千円)	手数料	その他収入 (千円)	収入計 (千円)	燃料費【經常】 (千円)	電気代【經常】 (千円)	ガス代【經常】 (千円)	上下水道代【經常】 (千円)	
大分類 市民利用施設	中分類 保健福祉施設	小分類 児童福祉施設	施設名 指定放課後児童クラブ	-	-	-	-	-	-	-	-	-	-	-	-	-	-	-	-	-	-	-	-	-	
			指定放課後児童クラブ	-	-	-	-	-	-	-	-	-	-	-	-	-	-	-	-	-	-	-	-	-	
			向放課後児童クラブ	-	-	-	-	-	-	-	-	-	-	-	-	-	-	-	-	-	-	-	-	-	
			川通放課後児童クラブ	-	-	-	-	-	-	-	-	-	-	-	-	-	-	-	-	-	-	-	-	-	
			大宮別所放課後児童クラブ	-	-	-	-	-	-	-	-	-	-	-	-	-	-	-	-	-	-	-	-	-	
			大砂上真放課後児童クラブ	-	-	-	-	-	-	-	-	-	-	-	-	-	-	-	-	-	-	-	-	-	
			指定北放課後児童クラブ	-	-	-	-	-	-	-	-	-	-	-	-	-	-	-	-	-	-	-	-	-	
			大宮南放課後児童クラブ	-	-	-	-	-	-	-	-	-	-	-	-	-	-	-	-	-	-	-	-	-	
			日進北放課後児童クラブ	-	-	-	-	-	-	-	-	-	-	-	-	-	-	-	-	-	-	-	-	-	
			大宮北放課後児童クラブ	-	-	-	-	-	-	-	-	-	-	-	-	-	-	-	-	-	-	-	-	-	
			蓮沼放課後児童クラブ	-	-	-	-	-	-	-	-	-	-	-	-	-	-	-	-	-	-	-	-	-	
			河合放課後児童クラブ	-	-	-	-	-	-	-	-	-	-	-	-	-	-	-	-	-	-	-	-	-	
			蓮沼第二放課後児童クラブ	-	-	-	-	-	-	-	-	-	-	-	-	-	-	-	-	-	-	-	-	-	
			榎竹第二放課後児童クラブ	-	-	-	-	-	-	-	-	-	-	-	-	-	-	-	-	-	-	-	-	-	
			中本放課後児童クラブ	-	-	-	-	-	-	-	-	-	-	-	-	-	-	-	-	-	-	-	-	-	
			つばさ放課後児童クラブ	-	-	-	-	-	-	-	-	-	-	-	-	-	-	-	-	-	-	-	-	-	
			大成放課後児童クラブ	-	-	-	-	-	-	-	-	-	-	-	-	-	-	-	-	-	-	-	-	-	
			日進放課後児童クラブ	-	-	-	-	-	-	-	-	-	-	-	-	-	-	-	-	-	-	-	-	-	
			片柳放課後児童クラブ	-	-	-	-	-	-	-	-	-	-	-	-	-	-	-	-	-	-	-	-	-	
			辻南放課後児童クラブ	-	-	-	-	-	-	-	-	-	-	-	-	-	-	-	-	-	-	-	-	-	
			美園放課後児童クラブ	-	-	-	-	-	-	-	-	-	-	-	-	-	-	-	-	-	-	-	-	-	
			桜木放課後児童クラブ	-	-	-	-	-	-	-	-	-	-	-	-	-	-	-	-	-	-	-	-	-	
			大宮百放課後児童クラブ	-	-	-	-	-	-	-	-	-	-	-	-	-	-	-	-	-	-	-	-	-	

21.放課後児童クラブ民営

施設類型	⑤防災状況																	⑥コスト状況							
	地域防災計画での位置付け						避難場所としての機能											収入				維持管理費			
	1	2	3	4	5	6	7	8	9	10	11	12	13	14	15	16	17	1	2	3	4	5	6	7	8
施設名	災害対策本部	避難場所	応急給水場所	医療救護所	拠点整備倉庫	仮設住宅建設用地	避難場所運営委員会	備蓄の有无	通信設備	簡易トイレ	簡易トイレ	代用電源設備	冷暖房設備	入浴施設	取容可能スペース	耐風水性	使用料	手数料	その他収入	収入計	燃料費【經常】	電気代【經常】	ガス代【經常】	上下水道代【經常】	
大分類	保健福祉施設	保健福祉施設	保健福祉施設	保健福祉施設	保健福祉施設	保健福祉施設	保健福祉施設	保健福祉施設	保健福祉施設	保健福祉施設	保健福祉施設	保健福祉施設	保健福祉施設	保健福祉施設	保健福祉施設	保健福祉施設	(千円)	(千円)	(千円)	(千円)	(千円)	(千円)	(千円)	(千円)	
中分類	児童福祉施設	児童福祉施設	児童福祉施設	児童福祉施設	児童福祉施設	児童福祉施設	児童福祉施設	児童福祉施設	児童福祉施設	児童福祉施設	児童福祉施設	児童福祉施設	児童福祉施設	児童福祉施設	児童福祉施設	児童福祉施設	-	-	-	-	-	-	-	-	
小分類	児童福祉施設	児童福祉施設	児童福祉施設	児童福祉施設	児童福祉施設	児童福祉施設	児童福祉施設	児童福祉施設	児童福祉施設	児童福祉施設	児童福祉施設	児童福祉施設	児童福祉施設	児童福祉施設	児童福祉施設	児童福祉施設	-	-	-	-	-	-	-	-	
施設類型	放課後児童クラブ(民営)	放課後児童クラブ(民営)	放課後児童クラブ(民営)	放課後児童クラブ(民営)	放課後児童クラブ(民営)	放課後児童クラブ(民営)	放課後児童クラブ(民営)	放課後児童クラブ(民営)	放課後児童クラブ(民営)	放課後児童クラブ(民営)	放課後児童クラブ(民営)	放課後児童クラブ(民営)	放課後児童クラブ(民営)	放課後児童クラブ(民営)	放課後児童クラブ(民営)	放課後児童クラブ(民営)	-	-	-	-	-	-	-	-	

※ 「○」…指定または保有、「▲」(冷観測)…施設の一部に保有、「▲」(入浴施設)…シャワー(温水)のみ保有」を要す。

■施設類型計

施設類型	⑤防災状況																	⑥コスト状況							
	地域防災計画での位置付け						避難場所としての機能											収入				維持管理費			
	1	2	3	4	5	6	7	8	9	10	11	12	13	14	15	16	17	1	2	3	4	5	6	7	8
施設名	災害対策本部	避難場所	応急給水場所	医療救護所	拠点整備倉庫	仮設住宅建設用地	避難場所運営委員会	備蓄の有无	通信設備	簡易トイレ	簡易トイレ	代用電源設備	冷暖房設備	入浴施設	取容可能スペース	耐風水性	使用料	手数料	その他収入	収入計	燃料費【經常】	電気代【經常】	ガス代【經常】	上下水道代【經常】	
大分類	保健福祉施設	保健福祉施設	保健福祉施設	保健福祉施設	保健福祉施設	保健福祉施設	保健福祉施設	保健福祉施設	保健福祉施設	保健福祉施設	保健福祉施設	保健福祉施設	保健福祉施設	保健福祉施設	保健福祉施設	保健福祉施設	[平均]	[平均]	[平均]	[平均]	[平均]	[平均]	[平均]	[平均]	
中分類	児童福祉施設	児童福祉施設	児童福祉施設	児童福祉施設	児童福祉施設	児童福祉施設	児童福祉施設	児童福祉施設	児童福祉施設	児童福祉施設	児童福祉施設	児童福祉施設	児童福祉施設	児童福祉施設	児童福祉施設	児童福祉施設	-	-	-	-	-	-	-		
小分類	児童福祉施設	児童福祉施設	児童福祉施設	児童福祉施設	児童福祉施設	児童福祉施設	児童福祉施設	児童福祉施設	児童福祉施設	児童福祉施設	児童福祉施設	児童福祉施設	児童福祉施設	児童福祉施設	児童福祉施設	児童福祉施設	-	-	-	-	-	-	-		
施設類型	放課後児童クラブ(民営)	放課後児童クラブ(民営)	放課後児童クラブ(民営)	放課後児童クラブ(民営)	放課後児童クラブ(民営)	放課後児童クラブ(民営)	放課後児童クラブ(民営)	放課後児童クラブ(民営)	放課後児童クラブ(民営)	放課後児童クラブ(民営)	放課後児童クラブ(民営)	放課後児童クラブ(民営)	放課後児童クラブ(民営)	放課後児童クラブ(民営)	放課後児童クラブ(民営)	放課後児童クラブ(民営)	-	-	-	-	-	-	-		

21.放課後児童クラブ民営

施設類型	⑥コスト状況																				
	維持管理費																				
	建物管理委託料																				
	9	10	11	12	13	14	15	16	17	18	19	20	21	22	23	24	25				
大分類	中分類	小分類	細分類	施設名	修繕料 【経常】	役員費 (建物保険 料) 【経常】	施設等保守 管理委託 【経常】	施設設計等 委託 【臨時】	その他委託 料 (維持管理) 【経常】	その他委託 料 (維持管理) 【臨時】	使用料及び 賃借料 【経常】	使用料及び 賃借料 【臨時】	工事請負費 【臨時】	公有財産・ 備品購入費 【経常】	公有財産・ 備品購入費 【臨時】	負担金等 (維持管理) 【経常】	負担金等 (維持管理) 【臨時】	その他 (維持管理) 【経常】	その他 (維持管理) 【臨時】	維持管理費 計	
市民利用施設	保健福祉施設	児童福祉施設	放課後児童クラブ(民営)	指開放課後児童クラブ	-	-	-	-	-	-	-	-	-	-	-	-	-	-	-	-	-
				向放課後児童クラブ	-	-	-	-	-	-	-	-	-	-	-	-	-	-	-	-	-
				川通放課後児童クラブ	-	-	-	-	-	-	-	-	-	-	-	-	-	-	-	-	-
				大宮別所放課後児童クラブ	-	-	-	-	-	-	-	-	-	-	-	-	-	-	-	-	-
				大砂エ草放課後児童クラブ	-	-	-	-	-	-	-	-	-	-	-	-	-	-	-	-	-
				指開北放課後児童クラブ	-	-	-	-	-	-	-	-	-	-	-	-	-	-	-	-	-
				大宮南放課後児童クラブ	-	-	-	-	-	-	-	-	-	-	-	-	-	-	-	-	-
				日進北放課後児童クラブ	-	-	-	-	-	-	-	-	-	-	-	-	-	-	-	-	-
				大宮北放課後児童クラブ	-	-	-	-	-	-	-	-	-	-	-	-	-	-	-	-	-
				蓮沼放課後児童クラブ	-	-	-	-	-	-	-	-	-	-	-	-	-	-	-	-	-
				河合放課後児童クラブ	-	-	-	-	-	-	-	-	-	-	-	-	-	-	-	-	-
				蓮沼第二放課後児童クラブ	-	-	-	-	-	-	-	-	-	-	-	-	-	-	-	-	-
				横竹第二放課後児童クラブ	-	-	-	-	-	-	-	-	-	-	-	-	-	-	-	-	-
				中本放課後児童クラブ	-	-	-	-	-	-	-	-	-	-	-	-	-	-	-	-	-
				つばさ放課後児童クラブ	-	-	-	-	-	-	-	-	-	-	-	-	-	-	-	-	-
				大成放課後児童クラブ	-	-	-	-	-	-	-	-	-	-	-	-	-	-	-	-	-
				日進放課後児童クラブ	-	-	-	-	-	-	-	-	-	-	-	-	-	-	-	-	-
				片柳放課後児童クラブ	-	-	-	-	-	-	-	-	-	-	-	-	-	-	-	-	-
				辻南放課後児童クラブ	-	-	-	-	-	-	-	-	-	-	-	-	-	-	-	-	-
				美園放課後児童クラブ	-	-	-	-	-	-	-	-	-	-	-	-	-	-	-	-	-
				桜木放課後児童クラブ	-	-	-	-	-	-	-	-	-	-	-	-	-	-	-	-	-
				大宮百放課後児童クラブ	-	-	-	-	-	-	-	-	-	-	-	-	-	-	-	-	-

21.放課後児童クラブ民営

施設類型	⑥コスト状況																					
	維持管理費																					
	大分類	中分類	小分類	施設名	9	10	11	12	13	14	15	16	17	18	19	20	21	22	23	24	25	
市民利用施設	保健福祉施設	児童福祉施設	放課後児童クラブ(民営)	馬宮西放課後児童クラブ	(千円)	(千円)	(千円)	(千円)	(千円)	(千円)	(千円)	(千円)	(千円)	(千円)	(千円)	(千円)	(千円)	(千円)	(千円)	(千円)	(千円)	(千円)
				大成第二放課後児童クラブ	-	-	-	-	-	-	-	-	-	-	-	-	-	-	-	-	-	-
				大宮第二放課後児童クラブ	-	-	-	-	-	-	-	-	-	-	-	-	-	-	-	-	-	-
				美園北放課後児童クラブ	-	-	-	-	-	-	-	-	-	-	-	-	-	-	-	-	-	-

■施設類型計

⑥コスト状況																						
維持管理費																						
施設類型計					9	10	11	12	13	14	15	16	17	18	19	20	21	22	23	24	25	
放課後児童クラブ(民営)					(千円)	[平均]	[平均]	[平均]	[平均]	[平均]	[平均]	[平均]	[平均]	[平均]	[平均]	[平均]	[平均]	[平均]	[平均]	[平均]	[平均]	[平均]



21. 放課後児童クラブ民営

大分類	中分類	小分類	施設類型	⑥コスト状況										⑦コスト指標						
				事業運営費			減価償却費		総コスト	指定管理料	収支差額		1	2	3	4	5	6	7	
				26	27	28	29	30			31	32								1
市民利用施設	保健福祉施設	児童福祉施設	児童福祉施設(民営)	人件費計(経理)	その他事業運営費	事業運営費	減価償却費	総コスト(支出計)	指定管理料(参考)	収支差額(支出計-収入計)	臨時経費を除く総コスト	利用人当たり総コスト	利用人当たり総コスト	総コストに占める使用料等収入の割合	臨時経費を除く維持管理費	採面積当たり維持管理費				
				(千円)	(千円)	(千円)	(千円)	(千円)	(千円)	(千円)	(千円)	(千円)	(千円)	(%)	(千円)	(千円)				
				25,379	-	25,379	542	25,921	-	25,921	25,921	576,02	-	240,01	-	-				
				41,314	-	41,314	1,268	42,582	-	42,582	42,582	1,038,59	-	302,00	-	-				
				22,641	-	22,641	870	23,511	-	23,511	23,511	870,78	-	215,70	-	-				
				23,554	-	23,554	299	23,853	-	23,853	23,853	530,06	-	192,36	-	-				
				18,676	-	18,676	469	19,145	-	19,145	19,145	308,79	-	98,18	-	-				
				36,261	-	36,261	452	36,713	-	36,713	36,713	489,51	-	199,53	-	-				
				17,658	-	17,658	-	17,658	-	17,658	17,658	275,91	-	122,63	-	-				
				29,063	-	29,063	-	29,063	-	29,063	29,063	581,26	-	203,24	-	-				
				23,729	-	23,729	943	24,672	-	24,672	24,672	822,41	-	228,45	-	-				
				32,047	-	32,047	1,102	33,209	-	33,209	33,209	468,36	-	231,21	-	-				
				16,008	-	16,008	1,040	17,048	-	17,048	17,048	568,25	-	163,92	-	-				
				31,580	-	31,580	458	32,038	-	32,038	32,038	400,48	-	167,74	-	-				
				23,483	-	23,483	1,633	25,116	-	25,116	25,116	546,00	-	127,48	-	-				
				17,520	-	17,520	1,345	18,865	-	18,865	18,865	269,50	-	130,11	-	-				
				27,205	-	27,205	688	27,903	-	27,903	27,903	581,31	-	232,52	-	-				
				21,903	-	21,903	242	22,145	-	22,145	22,145	615,15	-	351,51	-	-				
				19,762	-	19,762	33	19,795	-	19,795	19,795	733,15	-	314,21	-	-				
				23,027	-	23,027	163	23,190	-	23,190	23,190	421,64	-	178,39	-	-				
				27,942	-	27,942	844	28,786	-	28,786	28,786	625,79	-	193,20	-	-				
				23,834	-	23,834	596	24,430	-	24,430	24,430	370,15	-	142,87	-	-				
				46,405	-	46,405	3,213	49,618	-	49,618	49,618	570,33	-	171,10	-	-				
				29,557	-	29,557	1,320	30,877	-	30,877	30,877	582,59	-	173,93	-	-				

21.放課後児童クラブ民営

施設類型	⑥コスト状況										⑦コスト指標						
	施設名	事業運営費				減価償却費	総コスト	指定管理料	収支差額	⑦コスト指標							
		26 人件費計 (概算)	27 その他事業 運営費	28 事業運営費 計	29 減価償却費					30 総コスト (支出計)	31 指定管理料 (参考)	32 収支差額 (支出計-収 入計)	1 臨時的経費 を除外し総コスト	2 利用人当た り総コスト	3 利用件当た り総コスト	4 採面積当たり 総コスト	5 総コストに占 める使用料 等収入の割 合
大分類 市民 利 用 総 社 会 有 限 公 司	中分類 保 健 福 祉 委 託 機 関	小分類 児 童 福 祉 社 設	施設後児童クラブ(民営)	馬宮西放課後児童クラブ	14,779	-	14,779	14,779	-	14,779	703.76	-	116.37	-	-	-	
				大成第二放課後児童クラブ	22,571	-	22,571	22,571	-	22,571	626.97	-	358.27	-	-	-	
				大宮第二放課後児童クラブ	71,678	-	71,678	71,678	200	71,878	584.38	-	292.19	-	-	-	
				美園北放課後児童クラブ	29,557	-	29,557	1,878	31,435	31,435	523.91	-	135.20	-	-	-	

■施設類型計

施設類型	⑥コスト状況										⑦コスト指標						
	施設名	事業運営費				減価償却費	総コスト	指定管理料	収支差額	⑦コスト指標							
		26 人件費計 (概算)	27 その他事業 運営費	28 事業運営費 計	29 減価償却費					30 総コスト (支出計)	31 指定管理料 (参考)	32 収支差額 (支出計-収 入計)	1 臨時的経費 を除外し総コスト	2 利用人当た り総コスト	3 利用件当た り総コスト	4 採面積当たり 総コスト	5 総コストに占 める使用料 等収入の割 合
				放課後児童クラブ(民営)	27,562	-	27,562	757	28,339	28,339	565.56	-	203.40	-	-	-	

22.児童福祉施設その他

施設類型		①施設状況										②建物状況								
		1	2	3	4	5	6	7	8	9	10	1	2	3	4	5	6	7	8	9
大分類	中分類	小分類	所在地	開設年	延床面積 (㎡)	敷地面積 (㎡)	所有面積 (㎡)	複合施設 区分	建物所有 状況	土地所有 状況	駐車可能 台数 (車椅子利 用者用)	建築年	構造	耐震診断 状況	耐震補強 状況	アスベスト 対策	重いつ用 エレベータ 有	身障者用 トイレ	重いつ用 スロープ	
市民 利用 施設	保健 福祉 施設	児童 福祉 施設	浦和区非公表	S53	984	639	639	単独	所有	所有	2	S53	RC	-	-	●	-	-	-	
			浦和区大字下大久保字五反田1542番4	H16	1,705	3,088	3,088	単独	所有	所有	8	H16	S	-	-	●	-	●	●	
			桜区非公表	H14	1,113	1,286	1,286	単独	所有	所有	4	H14	S	-	-	-	-	-	-	
			浦和区上木崎4丁目4番10号	H30	12,538	13,923	13,923	複合	所有	所有	64	H29	RC	-	-	●	●	●	●	

※ 機能改善:●…対応済,▲…対応中,□…対応不要,×…未対応,○…未定。

■施設別設計

施設類型		①施設状況										②建物状況								
		1	2	3	4	5	6	7	8	9	10	1	2	3	4	5	6	7	8	9
大分類	中分類	小分類	施設数	開設年	延床面積 (㎡)	敷地面積 (㎡)	所有面積 (㎡)	複合施設 区分	建物所有 状況	土地所有 状況	駐車可能 台数 (車椅子利 用者用)	建築年	構造	耐震診断 状況	耐震補強 状況	アスベスト 対策	重いつ用 エレベータ 有	身障者用 トイレ	重いつ用 スロープ	
			1	-	984	-	-	-	-	-	2	0	-	-	100.0%	100.0%	100.0%	100.0%	100.0%	
			1	-	1,705	-	-	-	-	-	8	1	-	-	100.0%	100.0%	100.0%	100.0%	100.0%	
			1	-	1,113	-	-	-	-	-	4	1	-	-	100.0%	100.0%	100.0%	100.0%	100.0%	
			1	-	12,538	-	-	-	-	-	64	2	-	-	100.0%	100.0%	100.0%	100.0%	100.0%	
			4	-	4,985	-	-	-	-	-	20	1	-	-	100.0%	100.0%	100.0%	100.0%	100.0%	

22.児童福祉施設その他

施設類型	②建物状況			③利用状況		④運営状況										定員									
	機能改善(バリアフリー)		環境負荷低減	1	2	運営人員					運営日時														
	10	11	12	1	2	1	2	3	4	5	6	7	8	9	10		11	12	13	14	15	16	17	18	19
児童福祉施設	自動ドア	手すり	点字フロッグ	自然光・LED照明・太陽光発電	入所者数	入所率	運営方法	常勤職員	再任用職員	非常勤職員(所管課字算外)	臨時職員	臨時職員(所管課字算外)	臨時職員	委託職員	年間運営日数	月曜	火曜	水曜	木曜	金曜	土曜	日曜	閉鎖時間	終了時間	定員
育児支援施設	-	-	-	x	4	21.1%	指定管理(使用料)	5.00	-	0.03	-	1.50	1.68	365	0.00	23:59	-	-	-	-	-	-	0:00	23:59	19
児童福祉施設	-	-	-	x	49	81.7%	指定管理(使用料)	17.00	-	24.00	-	-	-	365	0:00	23:59	-	-	-	-	-	-	0:00	23:59	60
児童福祉施設	-	-	-	x	-	-	直営	-	-	-	-	-	-	-	0:00	23:59	-	-	-	-	-	-	0:00	23:59	-
子ども総合センター	●	●	●	●	-	-	直営	227.83	7.25	16.05	3.00	66.73	2.38	-	365	-	-	-	-	-	-	-	8:30	20:00	-

※ 定休日:「●…毎週」、「▲…隔週」、「■…その他」

■施設類型計

施設類型	②建物状況			③利用状況		④運営状況										定員									
	機能改善(バリアフリー)		環境負荷低減	1	2	運営人員					運営日時														
	10	11	12	1	2	1	2	3	4	5	6	7	8	9	10		11	12	13	14	15	16	17	18	19
児童福祉施設	自動ドア	手すり	点字フロッグ	自然光・LED照明・太陽光発電	入所者数	入所率	運営方法	常勤職員	再任用職員	非常勤職員(所管課字算外)	臨時職員	臨時職員(所管課字算外)	臨時職員	委託職員	年間運営日数	月曜	火曜	水曜	木曜	金曜	土曜	日曜	閉鎖時間	終了時間	定員
児童福祉施設	[実施率](%)	[実施率](%)	[実施率](%)	[実施率](%)	[平均](人)	[平均](%)	[直営率](%)	[平均](人)	[平均](人)	[平均](人)	[平均](人)	[平均](人)	[平均](人)	[平均](人)	[平均](日)	-	-	-	-	-	-	-	-	-	[平均](人)
児童福祉施設	100.0%	100.0%	100.0%	0.0%	4	21.1%	0.0%	5.00	-	0.03	-	1.50	1.68	365	-	-	-	-	-	-	-	-	-	-	19
児童福祉施設	100.0%	100.0%	100.0%	0.0%	49	81.7%	0.0%	17.00	-	24.00	-	-	-	365	-	-	-	-	-	-	-	-	-	-	60
児童福祉施設	100.0%	100.0%	100.0%	0.0%	-	0.0%	100.0%	-	-	-	-	-	-	-	-	-	-	-	-	-	-	-	-	-	-
児童福祉施設	100.0%	100.0%	100.0%	25.0%	13	25.7%	50.0%	82.46	1.81	10.01	16.68	0.97	0.42	274	-	-	-	-	-	-	-	-	-	-	20



22.児童福祉施設その他

施設類型		⑥コスト状況																	
		維持管理費																	
		建物管理委託料					その他委託料					その他							
大分類	中分類	小分類	9	10	11	12	13	14	15	16	17	18	19	20	21	22	23	24	25
			修繕料 【經常】	修繕料 【臨時】	役員費 (建物保険 料) 【經常】	施設等保守 管理委託 【經常】	施設設計等 委託 【臨時】	その他委託 料 (維持管理) 【經常】	その他委託 料 (維持管理) 【臨時】	使用料及び 賃借料 【經常】	使用料及び 賃借料 【臨時】	工事請負費 【臨時】	公有財産・ 備品購入費 【經常】	公有財産・ 備品購入費 【臨時】	負担金等 (維持管理) 【經常】	負担金等 (維持管理) 【臨時】	その他 (維持管理) 【經常】	その他 (維持管理) 【臨時】	維持管理費 計
市 民 利 用 施 設	保 護 養 護 施 設	児 童 養 護 施 設	456	-	53	89	-	5,546	-	156	-	-	-	292	-	-	1,259	-	8,768
民 営 施 設	社 会 福 祉 施 設	児 童 養 護 施 設	2,803	2,310	-	435	-	964	-	3,390	-	-	1,338	-	-	-	-	-	22,776
民 営 施 設	社 会 福 祉 施 設	児 童 養 護 施 設	-	-	-	825	-	-	-	-	-	-	-	-	-	-	733	-	1,869
民 営 施 設	社 会 福 祉 施 設	児 童 養 護 施 設	-	3,949	-	99,950	-	-	-	5,036	-	-	-	-	-	-	-	-	148,596

■施設類型計

施設類型		⑥コスト状況																	
		維持管理費																	
		建物管理委託料					その他委託料					その他							
大分類	中分類	小分類	9	10	11	12	13	14	15	16	17	18	19	20	21	22	23	24	25
			修繕料 【經常】	修繕料 【臨時】	役員費 (建物保険 料) 【經常】	施設等保守 管理委託 【經常】	施設設計等 委託 【臨時】	その他委託 料 (維持管理) 【經常】	その他委託 料 (維持管理) 【臨時】	使用料及び 賃借料 【經常】	使用料及び 賃借料 【臨時】	工事請負費 【臨時】	公有財産・ 備品購入費 【經常】	公有財産・ 備品購入費 【臨時】	負担金等 (維持管理) 【經常】	負担金等 (維持管理) 【臨時】	その他 (維持管理) 【經常】	その他 (維持管理) 【臨時】	維持管理費 計
			456	-	53	89	-	5,546	-	156	-	-	-	292	-	-	1,259	-	8,768
			2,803	2,310	-	435	-	964	-	3,390	-	-	1,338	-	-	-	-	-	22,776
			-	-	-	825	-	-	-	-	-	-	-	-	-	-	733	-	1,869
			-	3,949	-	99,950	-	-	-	5,036	-	-	-	-	-	-	-	-	148,596
			815	1,565	13	25,325	-	1,628	-	2,146	-	-	335	73	-	-	488	-	45,502

22.児童福祉施設その他

施設類型	⑥コスト状況						⑦コスト指標									
	事業運営費			総コスト	指定管理料	収支差額	1	2	3	4	5	6	7			
	26	27	28											29	30	31
大分類	中分類	小分類	人件費計 (総算)	その他事業 運営費	事業運営費 計	減価償却費	総コスト (支出計)	指定管理料 (参考)	収支差額 (支出計-取 入計)	臨時経費 を除く総コスト	利用人当た り総コスト	利用1件当た り総コスト	床面積当たり 総コスト	総コストに占 める使用料 等収入の割 合	臨時経費 を除く維持管 理費	床面積当たり 維持管理費
市民 利用 施設	保健 福祉 施設	児童 福祉 施設	38,409	9,266	47,675	2,922	59,865	57,592	58,976	59,073	-	-	60.03	0.7%	8,476	8.61
		母子生活支援 施設														
		児童養護 施設	151,738	43,796	195,534	17,297	235,607	217,895	235,607	233,297	-	-	136.83	-	20,466	12.00
		児童相談所 一時 保護所	-	-	-	10,438	12,307	-	12,291	12,307	-	-	11.06	0.1%	1,869	1.68
		子ども総合セ ンター	2,031,361	265,324	2,296,685	58,470	2,503,751	-	2,496,432	2,499,802	-	-	199.41	0.3%	144,647	11.54

■施設類型計

施設類型	⑥コスト状況						⑦コスト指標									
	事業運営費			総コスト	指定管理料	収支差額	1	2	3	4	5	6	7			
	26	27	28											29	30	31
大分類	中分類	小分類	人件費計 (総算)	その他事業 運営費	事業運営費 計	減価償却費	総コスト (支出計)	指定管理料 (参考)	収支差額 (支出計-取 入計)	臨時経費 を除く総コスト	利用人当た り総コスト	利用1件当た り総コスト	床面積当たり 総コスト	総コストに占 める使用料 等収入の割 合	臨時経費 を除く維持管 理費	床面積当たり 維持管理費
		児童養護 施設	38,409	9,266	47,675	2,922	59,865	57,592	58,976	59,073	-	-	60.03	0.7%	8,476	8.61
		児童相談所 一時 保護所	151,738	43,796	195,534	17,297	235,607	217,895	235,607	233,297	-	-	136.83	-	20,466	12.00
		子ども総合セ ンター	2,031,361	265,324	2,296,685	58,470	2,503,751	-	2,496,432	2,499,802	-	-	199.41	0.3%	144,647	11.54
		児童福祉施設 その他	555,377	79,597	634,974	22,282	702,758	68,849	700,827	701,120	-	-	101.83	0.3%	43,865	8.46

## 2. 行政施設

### 23.行政施設 庁舎等

施設大分類	施設中分類	施設小分類	施設名	①施設状況										②建物状況								
				1	2	3	4	5	6	7	8	9	10	1	2	3	4	5	6	7	8	9
				所在地	開設年	延床面積 (㎡)	敷地面積 (㎡)	所有面積 (㎡)	複合施設 区分	建物所有 状況	土地所有 状況	駐車可能 台数 (庫内・庫外 併用)	駐車可能 台数 (台)	建築年	建築年 数	構造	耐震診断	耐震補強	アスベスト 対策	エレベータ ・手すり	機能的改善 (バリアフリー)	重い守用 スロープ
行政施設	庁舎等	本庁舎	さいたま市役所		H15	32,085	29,060	29,060	複合	所有	所有	204	6	S50	45	SRC	実施済	実施済	●	●	●	
			とむろ会館		H15	2,624	7,365	-	単独	借上	その他	-	-	S54	40	SRC	実施済	実施済	-	●	●	●
			西区役所		H15	4,864	6,000	6,000	単独	所有	所有	52	3	H14	18	S	-	-	●	●	●	●
			北区役所		H15	5,814	-	-	単独	所有	所有	183	6	H20	12	RC	-	-	●	●	●	●
			(旧)大宮区役所		H15	12,761	8,271	7,124	単独	所有	所有	120	4	S32	63	RC	実施済	未実施	●	●	●	●
			大宮区役所		R1	19,574	7,729	7,729	複合	所有	所有	85	4	H30	2	S	-	-	●	●	●	●
			嵐山区役所		H15	5,720	6,070	6,070	単独	所有	所有	56	2	H14	18	その他	-	-	●	●	●	●
			中央区役所		H15	10,817	10,638	10,638	単独	所有	所有	48	4	S43	52	RC	実施済	実施済	●	●	●	●
			桜区役所		H15	6,541	-	-	複合	所有	所有	-	-	H16	16	SRC	-	-	●	●	●	●
			浦和区役所		R1	4,348	-	-	複合	所有	所有	-	-	S50	45	SRC	実施済	実施済	●	●	●	●
			南区役所		H24	4,718	-	-	複合	所有	所有	-	-	H22	10	S	-	-	●	●	●	●
			緑区役所		H15	4,796	9,807	9,807	単独	所有	所有	77	3	H14	18	S	-	-	●	●	●	●
			岩槻区役所		H17	5,368	-	-	複合	借上	一部所有	377	8	H7	25	SRC	-	-	●	●	●	●
			支所																			
			馬宮支所		S56	120	-	-	複合	所有	3	-	S56	39	S	-	-	●	-	-	●	
			浦和支所		S63	120	-	-	複合	所有	3	-	S63	32	RC	-	-	●	-	-	●	
			三橋支所		H3	127	-	-	複合	所有	-	-	H1	31	RC	-	-	●	-	-	●	
			日進支所		S63	124	438	-	単独	借上	6	-	S50	45	W	-	-	●	-	x	●	
			宮原支所		H3	125	-	-	複合	所有	2	-	H3	29	S	-	-	●	-	-	-	
			大宮駅支所		H19	116	116	-	単独	借上	-	-	S57	38	S	-	-	●	-	-	-	
			片柳支所		S55	108	963	963	複合	所有	-	-	S55	41	S	実施済	実施済	●	-	-	●	
			七里支所		S50	186	560	560	単独	所有	5	-	S60	36	S	-	-	●	-	x	-	
			香回支所		S55	150	-	-	複合	所有	-	-	H1	31	RC	-	-	●	-	-	●	
			東大宮支所		S52	128	-	-	複合	所有	-	-	S56	39	RC	実施済	実施済	●	-	-	●	



23.行政施設 庁舎等

施設類型	①施設状況										②建物状況											
	施設名	所在地	1	2	3	4	5	6	7	8	9	10	1	2	3	4	5	6	7	8	9	
			延床面積	開設年	延床面積	敷地面積	所有面積	複合施設区分	建物保有状況	土地保有状況	駐車可能台数	駐車可能台数(車椅子利用者用)										建築年
行政施設	土合支所	桜区西堀4丁目2番35	796	S61	3,063	3,063	複合	所有	所有	35	1	S61	35	RC	-	-	-	●	x	●	●	●
行政施設	大久保支所	桜区大寺五間83番地2	295	S44	2,864	2,864	複合	所有	所有	42	2	S44	51	RC	実施済	実施済	●	-	●	●	●	●
行政施設	谷田支所	南区大字大田(窪1277番地1)	142	H13	394	-	単独	借上	借上	2	1	S59	36	S	-	-	●	-	●	●	-	-
行政施設	三堂支所	緑区大寺三堂194番地5	343	S47	987	987	複合	所有	所有	9	1	S46	49	RC	実施済	実施済	x	-	●	●	x	x
行政施設	美園支所	緑区美園4丁目19番地1	154	H27	-	-	複合	所有	所有	-	-	H27	5	RC	-	-	●	-	●	●	●	●
行政施設	東岩瀬支所	岩瀬区東岩瀬6丁目6番	52	H21	-	-	複合	所有	所有	-	-	H8	24	RC	-	-	●	-	●	●	●	●
行政施設	市民の窓口	西浦和駅市民の窓口	83	H8	145	-	単独	借上	借上	-	-	H8	24	S	-	-	●	-	●	●	-	-
行政施設	市民の窓口	浦和区高砂1丁目16番12	132	H27	-	-	複合	借上	借上	-	-	H27	5	RC	-	-	●	-	●	●	-	-
行政施設	市民の窓口	北浦和駅市民の窓口	67	H4	-	-	複合	所有	所有	-	-	H9	23	RC	-	-	●	-	●	●	-	-
行政施設	市民の窓口	与野駅市民の窓口	66	H7	-	-	単独	借上	借上	-	-	H2	30	S	-	-	●	-	●	●	-	-
行政施設	市民の窓口	南浦和駅市民の窓口	244	H11	240	240	単独	所有	所有	-	-	H10	22	S	-	-	-	-	●	●	-	-
行政施設	市民の窓口	東浦和駅市民の窓口	61	H5	61	-	単独	借上	借上	-	-	H5	28	RC	-	-	●	-	●	●	x	x
行政施設	市民の窓口	原山市民の窓口	65	H8	-	-	複合	所有	所有	3	-	SS4	41	RC	-	-	●	-	●	●	-	-
行政施設	市民の窓口	山崎市民の窓口	210	H8	259	259	単独	所有	所有	3	-	H8	24	S	-	-	●	-	●	●	x	x
行政施設	市民の窓口	岩瀬区内1丁目8番1	76	H24	3,792	3,792	複合	所有	所有	21	-	S55	40	RC	実施済	-	●	-	●	●	●	●

※ 機能改善:●…対応済、「▲」…対応中、「▲」…対応不要、「x」…未対応を表す。

■施設類型別計

施設類型	①施設状況										②建物状況											
	施設名	所在地	1	2	3	4	5	6	7	8	9	10	1	2	3	4	5	6	7	8	9	
			延床面積	開設年	延床面積	敷地面積	所有面積	複合施設区分	建物保有状況	土地保有状況	駐車可能台数	駐車可能台数(車椅子利用者用)										建築年
庁舎等	本庁舎		34,708	-	-	-	-	-	-	204	6	-	-	-	-	-	-	100.0%	100.0%	100.0%	100.0%	100.0%
庁舎等	区役所		7,757	-	-	-	-	-	-	91	3	-	-	-	-	-	-	100.0%	90.9%	100.0%	100.0%	100.0%
庁舎等	支所		193	-	-	-	-	-	-	7	0	-	-	-	-	-	-	100.0%	100.0%	93.8%	93.8%	81.3%
庁舎等	市民の窓口		112	-	-	-	-	-	-	3	0	-	-	-	-	-	-	100.0%	100.0%	100.0%	66.7%	66.7%
庁舎等			3,284	-	-	-	-	-	-	36	1	-	-	-	-	-	-	100.0%	97.4%	97.4%	89.5%	84.2%

23.行政施設 庁舎等

施設類型	②建物状況										④運営状況																	
	機能設置(ハ/ア/フリ)					環境負荷低減					運営方法	運営人員					運営日時											
	10 自動下り	11 手平り	12 点字/ロー	13 自然エネルギー・太陽光発電	14 省エネ	15 省水	16 省電	17 省熱	18 省気	19 省廃	1 直営	2 常勤職員	3 再任用職員	4 非常勤職員	5 非常勤職員(所管課字算外)	6 臨時職員	7 臨時職員(所管課字算外)	8 委託職員	9 年間運営日数	10 月曜日	11 火曜日	12 水曜日	13 木曜日	14 金曜日	15 土曜日	16 日曜日	17 開始時間	18 終了時間
行政施設											直営	(人)	(人)	(人)	(人)	(人)	(人)	(日)										
本庁舎	●	●	●	×						直営	4.00	0.75	-	-	-	-	-	240						●	●	8:30	17:15	
支所										直営	4.00	0.75	-	-	-	-	-	240						●	●	8:30	17:15	
支所	●	●	●	●						直営	2.00	-	-	-	-	-	-	256						■	■	8:30	17:15	
支所	●	●	●	×						直営	1.00	-	-	-	-	-	-	256						■	■	8:30	17:15	
支所	●	●	●	×						直営	-	-	-	-	-	-	-	0						-	-	-	-	
支所	●	●	●	●						直営	2.00	-	-	-	-	-	-	243						■	■	8:30	17:15	
支所	●	●	●	●						直営	2.00	-	-	-	-	-	-	256						■	■	8:30	17:15	
支所	●	●	●	●						直営	2.00	-	-	-	-	-	-	254						■	■	8:30	17:15	
支所	●	●	●	×						直営	1.00	-	-	-	-	-	-	256						■	■	8:30	17:15	
支所	●	●	●	×						直営	1.00	-	-	-	-	-	-	255						■	■	8:30	17:15	
支所	●	●	●	×						直営	1.00	-	-	-	-	-	-	279						■	■	8:30	17:15	
支所	●	●	●	●						直営	1.00	-	-	-	-	-	-	259						■	■	8:30	17:15	
支所	●	●	●	×						直営	1.00	-	-	-	-	-	-	255						■	■	8:30	17:15	
支所	●	×	●	×						直営	4.00	-	-	-	-	-	-	243						●	●	8:30	17:15	
支所	●	×	●	●						直営	4.00	-	-	-	-	-	-	243						●	●	8:30	17:15	
支所	●	×	●	×						直営	4.00	-	-	-	0.76	0.76	-	243						●	●	8:30	17:15	
支所	×	●	×	×						直営	4.00	0.75	-	-	-	-	-	243						●	●	8:30	17:15	
支所	●	×	●	×						直営	4.00	0.75	-	-	-	0.80	-	243						●	●	8:30	17:15	
支所	●	-	●	-						直営	9.00	-	-	-	-	-	-	243						●	●	8:30	19:00	
支所	●	●	●	×						直営	4.00	-	-	-	-	-	-	243						●	●	8:30	17:15	
支所	●	-	●	×						直営	4.00	-	-	-	-	-	-	243						●	●	8:30	17:15	
支所	●	×	●	×						直営	4.00	-	-	-	-	-	-	243						●	●	8:30	17:15	
支所	●	×	●	-						直営	4.00	-	-	-	-	-	-	243						●	●	8:30	17:15	
支所	●	×	●	×						直営	6.00	-	-	-	-	-	-	243						●	●	8:30	17:15	

23.行政施設 庁舎等

施設類型	②建物状況				④運営状況												
	機能改善(ノリ/アフリー)				運用方法	運営人員					運営日時						
	10 自動ドア	11 手すり	12 点字/ロー	13 環境負荷低減 自然エネルギー 太陽光発電		1 常勤職員	2 再任用職員	3 非常勤職員	4 非常勤職員 (所管課 予算外)	5 非常勤職員 (所管課 予算外)	6 臨時職員	7 臨時職員 (所管課 予算外)	8 委託職員	9 年間運営 日数	定休日		
大分類	中分類	小分類	細分類	施設名	10 月曜日	11 火曜日	12 水曜日	13 木曜日	14 金曜日	15 土曜日	16 日曜日	17 開始 時間	18 終了 時間				
行政施設	行政系施設	庁舎等	支所	土合支所	●	●	●	×	×	×	×	8:30	17:15				
				大久保支所	●	×	●	×	×	×	×	8:30	17:15				
				谷田支所	●	×	●	×	×	×	×	8:30	17:15				
				三堂支所	●	×	×	×	×	×	×	8:30	17:15				
				美園支所	●	●	●	×	×	×	1.28	8:30	17:15				
				東岩崎支所	●	●	●	×	×	×	×	8:30	17:15				
			市民の窓口	西洲和歌市民の窓口	●	×	×	×	×	×	×	8:30	19:00				
				浦和駅市民の窓口	●	×	×	×	×	×	×	8:30	19:00				
				北洲和歌市民の窓口	●	×	×	×	×	×	×	8:30	19:00				
				与野駅市民の窓口	●	×	×	×	×	×	×	8:30	19:00				
				南洲和歌市民の窓口	●	×	●	×	×	0.80	×	8:30	19:00				
				東洲和歌市民の窓口	●	×	×	×	×	×	×	8:30	19:00				
				原山市民の窓口	●	×	×	×	×	×	×	8:30	17:15				
				山崎市民の窓口	●	×	×	×	×	×	×	8:30	17:15				
				府内市民の窓口	●	●	●	×	×	×	×	8:30	17:15				

※ 定休日:「●」…毎週、「▲」…隔週、「■」…その他

■施設類型計

施設類型	②建物状況				④運営状況																				
	機能改善(ノリ/アフリー)				運用方法	運営人員					運営日時														
	10 自動ドア	11 手すり	12 点字/ロー	13 環境負荷低減 自然エネルギー 太陽光発電		1 常勤職員	2 再任用職員	3 非常勤職員	4 非常勤職員 (所管課 予算外)	5 非常勤職員 (所管課 予算外)	6 臨時職員	7 臨時職員 (所管課 予算外)	8 委託職員	9 年間運営 日数	定休日										
大分類	中分類	小分類	細分類	施設名	[実施率] (%)	[実施率] (%)	[実施率] (%)	[実施率] (%)	[実施率] (%)	[平均] (人)	[平均] (人)	[平均] (人)	[平均] (人)	[平均] (人)	[平均] (人)	10 月曜日	11 火曜日	12 水曜日	13 木曜日	14 金曜日	15 土曜日	16 日曜日	17 開始 時間	18 終了 時間	
			本庁舎		100.0%	100.0%	100.0%	0.0%	100.0%	4.00	0.75	-	-	-	-	240	-	-	-	-	-	-	-	-	-
			区役所		100.0%	100.0%	45.5%	100.0%	1.27	-	-	-	-	-	0.27	234	-	-	-	-	-	-	-	-	-
			支所		93.8%	43.8%	87.5%	18.5%	100.0%	4.56	0.88	-	-	-	0.13	243	-	-	-	-	-	-	-	-	-
			市民の窓口		100.0%	11.1%	33.3%	0.0%	100.0%	3.11	0.53	-	-	-	0.09	243	-	-	-	-	-	-	-	-	-
			庁舎等		97.4%	55.3%	76.5%	21.1%	102.7%	3.32	0.33	-	-	-	0.06	247	-	-	-	-	-	-	-	-	-

23.行政施設 庁舎等

施設類型	施設名	⑤防災状況																	⑥コスト状況							
		地域防災計画での位置付け																	収入				維持管理費			
		避難場所としての機能																	収入				維持管理費			
		1	2	3	4	5	6	7	8	9	10	11	12	13	14	15	16	17	1	2	3	4	5	6	7	8
災害対策本部	避難場所	応急給水場所	医療救護所	拠点備蓄倉庫	仮設住宅建設用地	避難場所運営委員会	備蓄の増無	通風設備	簡易トイレ	マンホールトイレ	調理設備	代用電源設備	非常用設備	入浴施設	入浴施設スペース	耐風水性	使用料	手数料	その他収入	収入計	燃料費【經常】	電気代【經常】	ガス代【經常】	上下水道代【經常】		
行政施設	本庁舎	○	-	-	-	-	○	○	-	-	-	○	○	▲	-	A	206	-	7,904	8,110	-	56,684	23,274	21,177		
行政施設	とぎわい会館	-	-	-	-	-	-	-	-	-	-	-	○	-	-	A	-	-	-	-	-	-	-	-		
行政施設	西区役所	○	-	-	-	-	○	○	-	-	○	○	○	-	-	A	134	16,173	1,705	20,012	-	5,961	2,920	1,550		
行政施設	北区役所	○	-	-	-	-	○	○	-	-	○	○	○	▲	-	A	-	26,298	1,437	27,735	-	7,387	11	245		
行政施設	(旧)水野区役所	-	-	-	-	-	-	-	-	-	-	-	-	-	-	A	-	-	-	-	-	21	-	-		
行政施設	大宮区役所	○	-	-	-	-	○	○	-	-	-	○	○	-	-	A	14,035	26,394	3,961	44,390	-	32,952	7,608	6,664		
行政施設	嵐山区役所	○	-	-	-	-	○	○	-	-	-	○	○	-	-	B	-	24,581	2,934	27,515	-	6,590	5,079	2,035		
行政施設	中央区役所	○	-	-	-	-	○	○	-	-	-	○	○	-	-	B	-	26,424	2,153	28,577	1,400	9,382	4,824	6,689		
行政施設	桜区役所	○	-	-	-	-	-	○	-	-	-	○	○	-	-	C	-	12,936	854	13,790	-	8,236	3,310	2,112		
行政施設	浦和区役所	○	-	-	-	-	-	○	-	-	-	○	○	-	-	A	-	26,092	-	26,092	-	-	-	-		
行政施設	南区役所	○	-	-	-	-	○	○	-	-	○	○	○	▲	-	C	-	31,104	396	31,500	-	8,607	2,844	1,914		
行政施設	緑区役所	○	-	-	-	-	○	○	-	-	○	○	○	-	-	A	-	21,299	4,093	25,392	-	6,568	2,708	1,902		
行政施設	岩槻区役所	○	-	-	-	-	-	○	-	-	-	○	○	-	-	A	-	25,535	467	24,062	-	5,022	-	1,782		
支所	馬宮支所	-	-	-	-	-	-	-	-	-	-	-	○	-	-	D	-	2,494	-	2,494	4	267	-	7		
支所	榑水支所	-	-	-	-	-	-	-	-	-	-	-	○	-	-	C	-	2,660	1	2,661	3	162	-	34		
支所	三橋支所	-	-	-	-	-	-	-	-	-	-	-	○	-	-	C	-	3,722	-	3,722	1	128	67	40		
支所	日蓮支所	-	-	-	-	-	-	-	-	-	-	-	○	-	-	A	-	5,351	-	5,351	-	342	25	29		
支所	宮原支所	-	-	-	-	-	-	-	-	-	-	-	○	-	-	A	-	7,018	-	7,018	-	170	-	24		
支所	大宮駅支所	-	-	-	-	-	-	-	-	-	-	-	○	-	-	A	-	13,928	-	13,928	-	-	-	-		
支所	片柳支所	-	-	-	-	-	-	-	-	-	-	-	○	-	-	A	2	4,364	-	4,366	-	244	5	10		
支所	七里支所	-	-	-	-	-	-	-	-	-	-	-	○	-	-	A	-	3,263	-	3,263	-	451	16	23		
支所	香園支所	-	-	-	-	-	-	-	-	-	-	-	○	-	-	A	-	3,910	4	3,914	-	218	4	54		
支所	東大宮支所	-	-	-	-	-	-	-	-	-	-	-	○	-	-	A	-	4,559	-	4,559	-	125	69	43		

23.行政施設 庁舎等

施設類型	⑤防炎状況																	⑥コスト状況														
	地域防災計画での位置付け						避難場所としての機能											収入				維持管理費										
	1	2	3	4	5	6	7	8	9	10	11	12	13	14	15	16	17	1	2	3	4	5	6	7	8	1	2	3	4	5	6	7
施設名	災害対策本部	避難場所	緊急給水場所	医療救護所	物品・薬品倉庫	仮設住宅建設地	避難場所運営委員会	備蓄の無	通煙設備	簡易トイレ	マンホール	調理設備	代用電源設備	冷暖房設備	入浴施設	取入れ可能スペース	耐風水性	使用料	手数料	その他収入	収入計	燃料費【経常】	電気代【経常】	ガス代【経常】	上下水道代【経常】							
細分類																																
中分類	行政施設																															
大分類	行政施設																															
支所																		4,388	19	4,387	-	806	-	348								
土合支所																																
大久保支所																		3,046	-	3,046	-	295	-	17								
谷田支所																		5,004	-	5,004	-	474	-	27								
三堂支所																		2,023	-	2,023	8	425	-	104								
美園支所																		7,907	-	7,907	-	194	64	27								
東岩崎支所																		5,881	-	5,881	-	90	28	50								
市民の窓口																		2,819	-	2,819	-	273	-	23								
西浦和駅市民の窓口																		16,398	-	16,398	-	415	-	51								
浦和駅市民の窓口																		8,926	-	8,926	-	223	72	-								
北浦和駅市民の窓口																		5,327	-	5,327	-	249	-	24								
与野駅市民の窓口																		11,355	-	11,355	-	578	-	34								
南浦和駅市民の窓口																		4,293	-	4,293	-	287	-	25								
東浦和駅市民の窓口																		1,245	-	1,245	-	-	-	24								
原山市民の窓口																		99	2,023	2,122	-	672	-	24								
山崎市民の窓口																		1,109	-	1,109	1	96	-	18								
府内市民の窓口																																

※「○」…指定または保有、「▲」…冷暖房…施設の一部に保有、「▲」…(入浴施設)…シャワー(温水)のみ保有を表す。

■施設類型別計

施設類型	⑤防炎状況																	⑥コスト状況														
	地域防災計画での位置付け						避難場所としての機能											収入				維持管理費										
	1	2	3	4	5	6	7	8	9	10	11	12	13	14	15	16	17	1	2	3	4	5	6	7	8	1	2	3	4	5	6	7
本庁舎	100.0%	-	-	-	-	-	-	100.0%	100.0%	-	-	100.0%	100.0%	100.0%	100.0%	100.0%	206	-	7,904	8,110	-	56,684	23,274	21,177								
区役所	80.9%	-	9.1%	54.5%	-	-	-	45.5%	90.9%	-	45.5%	90.9%	18.2%	-	-	-	1,288	21,527	1,836	24,451	127	8,248	2,673	2,263								
支所	-	-	-	-	-	-	-	-	-	-	-	-	-	-	-	-	0	4,969	2	4,970	1	274	17	52								
市民の窓口	-	-	-	-	-	-	-	-	-	-	-	-	-	-	-	-	11	5,944	-	5,955	0	310	8	25								
庁舎等	29.7%	-	2.7%	16.2%	-	-	-	16.2%	29.7%	-	13.9%	29.7%	100.0%	8.1%	-	-	391	9,994	701	11,086	38	4,178	1,433	1,274								

23.行政施設 庁舎等

施設類型		⑥コスト状況 維持管理費																			
		維持管理費																			
		9	10	11	12	13	14	15	16	17	18	19	20	21	22	23	24	25			
大分類	中分類	小分類	施設名	修繕料 【経常】 (千円)	修繕料 【臨時】 (千円)	役員費 (建物保険 料) 【経常】 (千円)	施設等保守 管理委託 【経常】 (千円)	建設設計等 委託 【臨時】 (千円)	その他委託 料 (維持管理) 【経常】 (千円)	その他委託 料 (維持管理) 【臨時】 (千円)	使用料及び 賃借料 【経常】 (千円)	使用料及び 賃借料 【臨時】 (千円)	工事請負費 【臨時】 (千円)	公有財産・ 備品購入費 【経常】 (千円)	公有財産・ 備品購入費 【臨時】 (千円)	負債金等 (維持管理) 【経常】 (千円)	負債金等 (維持管理) 【臨時】 (千円)	その他 (維持管理) 【経常】 (千円)	その他 (維持管理) 【臨時】 (千円)	維持管理費 計 (千円)	
行政施設	庁舎等	本庁舎	さいたま市役所	36,838	-	-	188,884	-	18,943	-	21,549	-	-	-	-	106	-	-	-	-	386,455
		その他施設	とぎわい会館	-	-	-	-	-	-	-	142,203	-	-	-	-	2,914	-	-	-	-	145,117
		区役所	西区役所	3,967	-	-	50,759	-	47	-	3,909	-	-	77	-	-	-	-	4,097	-	73,267
			北区役所	-	-	-	-	-	-	-	237	-	-	-	-	-	-	-	-	-	7,880
			(旧)大宮区役所	-	-	-	117	-	-	-	-	-	-	-	-	-	-	-	-	-	138
			大宮区役所	-	814	220	102,474	-	3,901	-	-	-	-	-	-	-	-	-	-	-	154,633
			嵐山区役所	3,775	-	-	49,770	-	-	-	4,592	-	-	3,662	-	-	-	-	-	-	75,503
			中央区役所	36,259	-	-	69,518	-	-	-	4,130	-	-	-	-	120	-	-	-	-	132,322
			桜区役所	18	-	-	902	-	-	-	4,463	-	-	-	44	-	-	-	-	-	19,085
			浦和区役所	-	-	-	10,738	-	-	-	671	-	-	-	-	-	-	-	-	-	11,409
			南区役所	1,794	143	430	22,632	-	10,326	-	4,846	-	-	-	74	-	-	-	6	-	53,918
			緑区役所	6,631	-	-	44,769	-	-	-	3,976	-	-	-	-	-	-	-	-	-	66,554
			岩槻区役所	238	-	58	31,483	-	794	-	131,560	-	-	22	-	589	-	-	237	-	171,804
		支所	馬宮支所	112	-	-	428	-	19	-	481	-	-	-	-	-	-	-	81	-	1,359
			榑水支所	-	-	-	372	-	17	-	969	-	-	-	-	-	-	-	44	-	1,601
			三橋支所	89	-	2	779	-	-	-	356	-	-	-	-	-	-	-	-	-	1,462
			日進支所	816	-	-	585	-	-	-	4,911	-	-	-	-	-	-	-	-	-	6,708
			宮原支所	1,770	-	-	653	-	-	-	537	-	-	-	-	-	-	-	-	-	3,154
			大宮駅支所	-	-	19	448	-	-	-	13,029	-	-	-	-	339	-	-	5	-	13,840
			片柳支所	-	-	-	271	-	-	-	897	-	-	-	-	-	-	-	-	-	1,427
			七里支所	-	-	-	981	-	-	-	474	-	-	-	-	-	-	-	-	-	1,945
			香園支所	-	-	-	350	-	-	-	474	-	-	-	-	-	-	-	-	-	1,475
			東大宮支所	68	-	3	453	-	-	-	475	-	-	-	-	-	-	-	-	-	1,236

23.行政施設 庁舎等

施設類型		⑥コスト状況																					
		維持管理費																					
		9	10	11	12	13	14	15	16	17	18	19	20	21	22	23	24	25					
大分類	中分類	小分類	施設名	修繕料 【経常】	修繕料 【臨時】	役員費 (建物保険 料) 【経常】	施設等保守 管理委託 【経常】	建設設計等 委託 【臨時】	その他委託 料 (維持管理) 【経常】	その他委託 料 (維持管理) 【臨時】	使用料及び 賃借料 【経常】	使用料及び 賃借料 【臨時】	工事請負費 【臨時】	公有財産・ 備品購入費 【経常】	公有財産・ 備品購入費 【臨時】	負担金等 (維持管理) 【経常】	負担金等 (維持管理) 【臨時】	負担金等 (維持管理) 【経常】	負担金等 (維持管理) 【臨時】	その他 (維持管理) 【臨時】	維持管理費 計		
行政施設	庁舎等	支所	土合支所	-	-	-	855	-	216	-	1,122	-	-	-	-	-	-	-	-	-	-	3,347	
			大久保支所	-	-	-	1,011	-	-	-	1,254	-	-	-	-	-	-	-	-	-	-	-	2,577
			谷田支所	-	70	-	1,029	-	-	-	5,494	-	-	-	-	-	-	-	-	-	-	-	7,094
			三堂支所	27	-	-	519	-	-	55	388	-	-	-	-	-	-	-	-	-	23	-	1,549
			美園支所	71	-	3	1,248	-	-	-	431	-	-	-	-	-	-	-	-	-	-	-	2,038
			東岩崎支所	29	-	1	251	-	-	-	356	-	-	-	-	-	-	-	-	-	-	-	803
			西洲和歌市民の窓口	-	-	-	559	-	-	-	3,797	-	-	-	-	-	-	-	-	-	-	-	4,652
			浦和歌市民の窓口	-	-	-	620	-	-	-	288	-	-	-	-	-	177	2,843	-	-	-	-	4,194
			北洲和歌市民の窓口	-	-	-	403	-	-	-	450	-	-	-	-	-	177	-	-	-	-	-	1,325
			与野歌市民の窓口	-	101	-	610	-	-	-	3,894	-	-	-	-	-	-	-	-	-	-	-	4,878
市民の窓口			南洲和歌市民の窓口	-	-	-	1,072	-	283	-	-	-	-	-	-	-	-	-	-	-	-	1,967	
			東洲和歌市民の窓口	503	-	-	402	-	-	-	4,309	-	-	-	-	-	-	-	-	-	-	5,526	
			原山市民の窓口	-	-	-	388	-	-	-	316	-	-	-	-	-	-	-	-	-	-	-	738
			山崎市民の窓口	-	-	-	966	-	-	-	319	-	-	-	-	-	-	-	-	-	-	-	1,981
			府内市民の窓口	62	-	1	274	-	-	-	234	-	-	-	-	-	-	-	-	-	-	-	686
			計	35,838	4,789	87	34,852	-	-	18,843	163,752	-	-	-	-	-	3,020	65	-	-	-	-	-
支所			区役所	186	28	2	640	-	19	-	1,978	-	-	21	-	-	-	-	-	10	-	69,665	
			市民の窓口	63	11	0	589	-	-	1,543	-	-	-	-	39	284	-	-	-	-	-	-	2,883
			計	2,488	41	20	15,886	-	-	928	9,937	-	-	-	102	13	182	-	-	-	121	-	36,641

■施設類型計

施設類型		⑥コスト状況																					
		維持管理費																					
		9	10	11	12	13	14	15	16	17	18	19	20	21	22	23	24	25					
大分類	中分類	小分類	施設名	修繕料 【経常】	修繕料 【臨時】	役員費 (建物保険 料) 【経常】	施設等保守 管理委託 【経常】	建設設計等 委託 【臨時】	その他委託 料 (維持管理) 【経常】	その他委託 料 (維持管理) 【臨時】	使用料及び 賃借料 【経常】	使用料及び 賃借料 【臨時】	工事請負費 【臨時】	公有財産・ 備品購入費 【経常】	公有財産・ 備品購入費 【臨時】	負担金等 (維持管理) 【経常】	負担金等 (維持管理) 【臨時】	負担金等 (維持管理) 【経常】	負担金等 (維持管理) 【臨時】	その他 (維持管理) 【臨時】	維持管理費 計		
行政施設	支所		本庁舎	35,838	-	-	188,884	-	18,843	-	163,752	-	-	-	3,020	65	-	-	-	-	-	511,572	
			区役所	4,789	28	2	640	-	19	-	1,978	-	-	-	21	-	-	-	-	-	10	-	69,665
			市民の窓口	63	11	0	589	-	-	1,543	-	-	-	-	39	284	-	-	-	-	-	-	2,883
計	2,488	41	20	15,886	-	-	928	9,937	-	-	-	102	13	182	-	-	-	-	121	-	36,641		

23.行政施設 庁舎等

大分類	中分類	小分類	施設類型	施設名	⑥コスト状況					⑦コスト指標								
					事業運営費		減価償却費		総コスト	指定管理料	収支差額	1	2	3	4	5	6	7
					26 人件費計 (経理)	27 その他事業 運営費	28 さいたま市役所 事業運営費 計	29 減価償却費	30 総コスト (支出計)	31 指定管理料 (参考)	32 収支差額 (支出計-収 入計)	臨時経費 を除外した 総コスト	利用人当り 総コスト	利用件当り 総コスト	減価償却費 を除外した 総コスト	総コストに占 める使用料 等収入の割 合	臨時経費 を除外した 総コスト に占める 割合	減価償却費 を除外した 総コスト
行政施設	行政施設	庁舎等	本庁舎		35,626	-	35,626	596,741	998,822	-	998,822	998,822	3,113	366,455	11,42			
		その他施設	とぎわい会館		35,626	-	35,626		180,743	-	180,743	68,88	145,117	55,30				
			西區役所		16,496	-	16,496	36,097	127,880	-	127,880	26,29	73,287	15,07				
			北區役所		8,248	23,929	32,177	29,327	69,384	-	69,384	11,93	7,880	1,36				
			(旧)大宮區役所		-	-	-	-	138	-	138	0,01	138	0,01				
			大宮區役所		16,496	-	16,496	10,403	181,532	-	181,532	9,23	153,819	7,86				
			嵐山區役所		16,496	-	16,496	34,461	126,460	-	126,460	22,11	75,503	13,20				
			中央區役所		16,496	-	16,496	8,373	157,191	-	157,191	14,53	132,322	12,23				
			桜區役所		8,248	-	8,248	49,989	77,322	-	77,322	11,81	19,041	2,91				
			浦和區役所		8,248	-	8,248	80,866	100,523	-	100,523	23,12	11,469	2,62				
			南区役所		8,248	-	8,248	34,700	96,866	-	96,866	20,49	53,701	11,38				
			緑區役所		8,248	-	8,248	42,827	117,629	-	117,629	24,53	66,554	13,88				
			岩槻區役所		8,248	-	8,248		180,052	-	180,052	33,54	171,804	32,01				
			馬宮支所		32,992	-	32,992	-	34,391	-	34,391	286,59	1,399	11,66				
			榑水支所		32,992	-	32,992	987	35,980	-	35,980	286,50	1,601	13,34				
			三橋支所		34,155	-	34,155	393	36,010	-	36,010	283,54	1,462	11,51				
			日蓮支所		35,626	-	35,626	-	42,334	-	42,334	341,40	6,708	54,10				
			宮原支所		36,850	-	36,850	-	40,004	-	40,004	320,03	3,154	25,23				
			大宮駅支所		74,232	-	74,232	-	88,072	-	88,072	756,44	13,840	118,87				
			片柳支所		32,992	-	32,992	508	34,927	-	34,927	323,39	1,427	13,21				
			七里支所		32,992	-	32,992	452	35,389	-	35,389	190,26	1,945	10,46				
			香園支所		32,992	-	32,992	939	35,406	-	35,406	233,06	1,100	7,32				
			東大宮支所		49,488	-	49,488	462	51,186	-	51,186	399,08	1,236	9,64				



23.行政施設 庁舎等

施設類型	施設名				⑥コスト状況				⑦コスト指標								
	大分類	中分類	小分類	細分類	事業運営費		減価償却費	総コスト	指定管理料	収支差額	1	2	3	4	5	6	7
					26	27											
行政施設	行政施設	庁舎等	支所	土合支所	41,240	-	41,240	2,500	47,087	-	42,700	47,087	-	59,16	93%	3,347	4.21
				大久保支所	35,626	-	35,626	794	38,997	-	35,951	38,997	-	132,19	78%	2,577	8.74
				谷田支所	43,874	-	43,874	-	50,968	-	45,984	50,898	-	358,44	98%	7,024	49.46
				三堂支所	27,378	-	27,378	1,220	30,147	-	28,124	30,147	-	87,89	67%	1,549	4.52
				奥園支所	51,262	-	51,262	1,307	54,607	-	46,700	54,607	-	354,59	145%	2,038	13.23
				東岩崎支所	32,644	-	32,644	808	34,255	-	29,374	34,255	-	658,75	172%	803	15.44
			市民の窓口	西 洲和野市民の窓口	28,255	-	28,255	-	32,907	-	30,088	32,907	-	386,47	8.6%	4,652	56.05
				浦和野市民の窓口	41,240	-	41,240	-	45,434	-	29,036	45,257	-	342,86	36.2%	4,017	30.43
				北 洲和野市民の窓口	32,992	-	32,992	385	34,702	-	25,776	34,525	-	515,84	25.9%	1,148	17.15
				与野東市民の窓口	27,378	-	27,378	-	32,256	-	28,929	32,155	-	488,31	16.6%	4,777	72.25
				南 洲和野市民の窓口	34,216	-	34,216	2,088	38,271	-	26,916	38,271	-	158,58	28.7%	1,967	8.05
				東 洲和野市民の窓口	27,378	-	27,378	-	32,904	-	28,611	32,904	-	541,54	13.0%	5,526	90.95
				原 山市民の窓口	19,130	-	19,130	-	19,868	-	18,623	19,868	-	305,66	6.3%	738	11.35
				山 崎市民の窓口	19,130	-	19,130	700	21,841	-	19,719	21,841	-	104,20	9.7%	1,981	9.45
				府内市民の窓口	19,130	-	19,130	312	20,128	-	19,019	20,128	-	264,84	5.5%	686	9.03

■施設類型別計

施設類型	施設名				⑥コスト状況				⑦コスト指標								
	大分類	中分類	小分類	細分類	事業運営費		減価償却費	総コスト	指定管理料	収支差額	1	2	3	4	5	6	7
					26	27											
行政施設	行政施設	庁舎等	支所	本庁舎	71,282	-	71,282	595,741	1,179,565	-	1,171,455	1,179,565	-	100	0	51,152	67
				区役所	10,487	2,175	12,673	29,913	112,271	-	87,819	112,173	-	68,587	21.0%	68,587	10.23
				支所	39,208	-	39,208	648	43,085	-	38,115	43,057	-	317,58	11.1%	3,201	23.18
				市民の窓口	27,650	-	27,650	381	30,923	-	24,969	30,873	-	346,03	16.8%	2,832	33.86
				庁舎等	26,727	647	29,374	25,396	91,411	-	80,325	91,358	-	229,55	15.2%	38,587	23.10

24.庁舎等その他

施設類型	施設名	①施設状況										②建物状況								
		1	2	3	4	5	6	7	8	9	10	1	2	3	4	5	6	7	8	9
		所在地	開設年	延床面積 (㎡)	敷地面積 (㎡)	所有面積 (㎡)	複合施設区分	建物保有状況	土地保有状況	駐車可能台数 (車椅子利用者専用)	駐車可能台数 (台)	建築年	築年数	構造	耐震診断	耐震補強	アスベスト対策	重い守用エレベータ	身障者用トイレ	機能改善(バリアフリー)
行政施設	東京事務所	東京都千代田区平河町2丁目4番1号	H14	61	-	-	単独	借上	その他	-	-	H11	21	SRC	-	-	-	●	-	-
行政施設	文書庫	岩槻区仲町1丁目7番3	H17	617	1,458	1,458	複合	所有	所有	-	-	S41	54	S	-	X	-	-	-	-
行政施設	職員研修センター	見沼区堀崎町48番1	H4	4,085	12,287	12,287	複合	所有	所有	98	2	H2	30	RC	-	●	●	●	●	●
行政施設	大宮災害対策庫	北区本郷町286番	S54	252	846	846	単独	所有	所有	-	-	S54	41	RC	-	●	-	-	-	-
行政施設	与野災害対策庫	中央区錦谷8丁目295番3	S52	134	-	275	単独	所有	所有	-	-	S52	43	RC	-	●	-	-	-	-
行政施設	消費生活総合センター	大宮区錦町682番2	H16	234	-	-	複合	区分所有	所有	-	-	S82	33	S	-	-	●	●	●	●
行政施設	浦和消費生活センター	浦和区東高砂町11番1	H19	87	-	3	複合	区分所有	一部所有	-	-	H19	13	S	-	-	●	●	●	●
行政施設	岩槻消費生活センター	岩槻区本町3丁目2番5	H23	32	-	-	複合	借上	一部所有	-	-	H7	25	SRC	-	-	●	●	●	●
行政施設	食肉衛生検査所	中央区上落合5丁目14番21	H14	248	220	220	単独	所有	所有	1	-	H14	18	S	-	-	-	-	-	-
行政施設	保健所	中央区錦谷7丁目5番12	H19	6,150	8,904	8,904	複合	所有	所有	90	3	H18	15	RC	-	●	●	●	●	●
行政施設	健康科学研究センター	中央区錦谷7丁目5番12	H19	5,051	-	-	複合	所有	所有	-	-	H18	15	RC	-	●	●	●	●	●
行政施設	食肉中央卸売市場と畜場	大宮区宮島町2丁目23番	S36	7,722	16,031	16,031	単独	所有	所有	-	-	S34	61	RC	実施済	●	X	X	X	X
行政施設	国際交流センター	浦和区東高砂町11番1	H19	242	-	9	複合	区分所有	一部所有	-	-	H19	13	S	-	●	●	●	●	●
行政施設	車両対策事務所・倉庫	北区本郷町1872番	S57	2,345	12,783	12,783	単独	所有	所有	20	-	S56	40	RC	-	-	X	X	X	X
行政施設	道路維持課分室	緑区田島8丁目20番1	S51	674	2,812	2,812	複合	所有	所有	10	-	S50	45	S	-	●	-	-	-	-
行政施設	組合企画整理事業推進事務所	中央区下落合2丁目18番6	H15	1,288	829	-	単独	所有	借上	2	-	H4	28	S	-	X	X	●	●	●
行政施設	浦和東部まちづくり事務所	緑区大字大門2564番地6	H30	301	1,031	1,031	単独	借上	所有	10	1	H30	3	S	-	-	-	-	-	-
行政施設	東浦和まちづくり事務所	緑区東浦和8丁目19番1	S54	420	1,714	1,714	単独	所有	所有	10	-	S54	41	その他	-	●	X	X	X	X
行政施設	浦和東部まちづくり事務所	南区鹿手袋3丁目11番1号	S82	505	1,240	単独	所有	所有	15	-	S45	50	S+W	-	-	X	X	X	X	X
行政施設	浦和東部まちづくり事務所	浦和区東高砂町2番2	H19	307	249	249	単独	借上	所有	1	-	H14	19	S	-	●	-	-	-	-
行政施設	旧中央区役所保健センター	中央区本町東4丁目4番3	S52	3,285	3,493	3,493	複合	所有	所有	25	1	S52	44	RC	実施済	●	●	●	●	●
行政施設	浦和区役所保健センター	浦和区常盤6丁目4番18	S55	2,409	1,070	1,070	単独	区分所有	所有	-	-	S55	40	RC	実施済	●	●	●	●	●

24.庁舎等その他

施設類型	施設名	①施設状況										②建物状況												
		大分類	中分類	小分類	細分類	所在地	2 開設年	3 延床面積 (㎡)	4 敷地面積 (㎡)	5 所有面積 (㎡)	6 複合施設 区分	7 建築物有 状況	8 土地所有 状況	9 駐車可能 台数 (台)	10 駐車可能 台数 (車椅子利 用者用)	建物状況			耐震性			機能改善		
																1 建築年	2 築年数	3 構造	4 耐震診断	5 耐震補強	6 アスベスト 対策	7 重い守用 エレベーター	8 身障者用 トイレ	9 重い守用 スロープ
行政施設	庁内別館					H24	1,854	3,792	3,792	単独	所有	所有	25	-	S55	40	RC	実施済	-	●	●	●	●	-
行政施設	岩槻区役所第4別館					H20	660	1,231	1,231	単独	所有	所有	10	-	S49	46	RC	未実施	-	●	-	-	-	-
行政施設	浦和区観光案内所					H27	22	-	-	単独	借上	その他	-	-	H27	5	RC	-	-	●	-	-	-	-
行政施設	美園児童館					H27	197	-	-	複合	所有	所有	-	-	H27	5	RC	-	-	●	-	-	-	-
行政施設	大宮駅西口まちづくり事務所					H16	154	-	-	複合	区分所有	所有	-	-	S62	33	S	-	-	-	●	-	-	-
行政施設	旧与野公民館倉庫					H13	472	-	-	複合	所有	所有	-	-	S43	52	RC	-	-	-	-	-	-	-
行政施設	日進-指扇原辺まちづくり事務所					H26	207	-	-	複合	借上	借上	-	-	-	-	SRC	-	-	-	●	-	-	-
行政施設	岩槻区本町1丁目1番1号					H28	54	-	-	複合	所有	その他	-	-	H28	4	RC	-	-	●	-	-	-	-

※ 機能改善：●…対応済、▲…対応中、「-」…対応不要、「×」…未対応を表す。

■施設類型計

施設類型	①施設状況										②建物状況														
	大分類	中分類	小分類	細分類	所在地	2 開設年	3 延床面積 (㎡)	4 敷地面積	5 所有面積	6 複合施設 区分	7 建築物有 状況	8 土地所有 状況	9 駐車可能 台数 (台)	10 駐車可能 台数 (車椅子利 用者用)	建物状況			耐震性			機能改善				
															1 建築年	2 築年数	3 構造	4 耐震診断	5 耐震補強	6 アスベスト 対策	7 重い守用 エレベーター	8 身障者用 トイレ	9 重い守用 スロープ		
庁舎等その他						-	1,338	-	-	-	-	-	10	0	-	-	-	-	-	96.7%	96.7%	90.0%	83.3%	83.3%	83.3%



24.庁舎等その他

施設類型	②建物状況		④運営状況																						
	機能改善(ハリアフリー)		環境負荷低減 13 自然エネルギー ・太陽光発電	運営人員										運営日時											
	10 自動ドア	11 手すり		12 点字ブロック	1 運営方法	2 常勤職員	3 再任用職員	4 非常勤職員	5 非常勤職員 (所管課 予算外)	6 臨時職員	7 臨時職員 (所管課 予算外)	8 委託職員	9 年間運営 日数	定休日											
大分類	中分類	小分類	施設名	10	11	12	13	1	2	3	4	5	6	7	8	9	10	11	12	13	14	15	16	17	18
行政施設	行政系施設	事務所・事業所等	市内別館	●	●	●	×	直営	1.00	-	-	-	-	-	-	-	246						●	●	17:15
			岩槻区役所第4別館	-	-	-	×	直営	1.00	-	-	-	-	-	-	-	246								-
			浦和駅観光案内所	●	-	-	×	貸付	-	-	-	-	-	-	-	-	298								10:00 18:30
			美園圖書倉庫	-	-	-	×	直営	-	-	-	-	-	-	-	-	-	●	●	●	●	●	●	●	-
			大宮駅西口まちづくり事務所	×	×	×	×	直営	11.00	0.75	-	-	-	0.80	-	-	243						●	●	8:30 17:15
			旧与野公民館倉庫	-	-	-	×	直営	-	-	-	-	-	-	-	-	-	-	-	-	-	-	●	●	8:30 17:15
			日進-指扇原辺まちづくり事務所	-	-	-	×	直営	12.00	-	-	-	-	-	-	-	245						●	●	8:30 17:15
			岩槻駅東西自由道路案内所	●	-	-	×	貸付	-	-	-	-	-	-	-	-	298								10:00 18:30

※ 定休日:「●」毎週、「▲」隔週、「■」その他

■施設類型計

施設類型	②建物状況		④運営状況																						
	機能改善(ハリアフリー)		環境負荷低減 13 自然エネルギー ・太陽光発電	運営人員										運営日時											
	10 自動ドア	11 手すり		12 点字ブロック	1 運営方法	2 常勤職員	3 再任用職員	4 非常勤職員	5 非常勤職員 (所管課 予算外)	6 臨時職員	7 臨時職員 (所管課 予算外)	8 委託職員	9 年間運営 日数	定休日											
大分類	中分類	小分類	施設名	10	11	12	13	1	2	3	4	5	6	7	8	9	10	11	12	13	14	15	16	17	18
庁舎等その他				73.3%	[実施率] (%)	63.3%	[実施率] (%)	66.7%	[実施率] (%)	86.7%	11.23	0.44	-	1.87	1.46	0.37	197	-	-	-	-	-	-	-	-

24.庁舎等その他

施設類型	⑤防犯状況																	⑥コスト状況								
	地域防犯計画での位置付け							選定場所としての機能										収入								
	1	2	3	4	5	6	7	8	9	10	11	12	13	14	15	16	17	1	2	3	4	5	6	7	8	
施設名																										
細分類	事務所・事業所等																									
小分類	庁舎等、その他施設																									
中分類	行政系施設																									
大分類	行政施設																									
	東京事務所	-	-	-	-	-	-	○	-	-	-	-	-	-	-	-	-	○	-	-	-	-	-	-	-	-
	文書庫	-	-	-	-	-	-	-	-	-	-	-	-	-	-	-	-	-	-	-	-	-	-	5	-	-
	職員研修センター	-	-	-	-	-	-	-	-	-	○	-	○	-	-	-	-	-	-	938	938	-	4,463	82	1,067	14
	大宮災害対策庫	-	-	-	-	○	-	○	-	-	-	-	-	-	-	-	-	-	-	-	-	13	-	-	-	-
	与野災害対策庫	-	-	-	-	○	-	○	-	-	-	-	-	-	-	-	-	-	-	-	-	4	-	-	-	-
	消費生活総合センター	-	-	-	-	-	-	-	-	-	-	-	○	-	-	-	-	-	-	-	-	202	-	-	-	-
	浦和消費生活センター	-	-	-	-	-	-	-	-	-	-	-	○	-	-	-	-	-	-	-	-	285	-	-	-	27
	岩槻消費生活センター	-	-	-	-	-	-	-	-	-	-	-	○	-	-	-	-	-	-	-	-	33	-	-	-	12
	食肉衛生検査所	-	-	-	-	-	-	-	-	-	-	-	▲	○	-	-	-	-	22,192	-	-	22,192	-	941	55	363
	保健所	-	-	-	-	-	-	-	-	-	-	-	-	-	-	-	-	-	55,096	1,197	59,293	-	19,480	2,714	1,902	
	健康科学研究センター	-	-	-	-	-	-	-	-	-	-	-	-	-	-	-	-	-	-	21	21	-	20,514	2,002	-	
	食肉中央卸売市場、と畜場	-	-	-	-	-	-	-	-	-	-	○	-	○	-	-	-	-	125,558	3	218	125,579	48	54,229	12,062	15,742
	国際交流センター	-	-	-	-	-	-	-	-	-	-	-	○	○	-	-	-	-	-	-	-	-	792	-	-	74
	車両対策事務所、倉庫	-	-	-	-	-	-	-	-	-	-	-	▲	○	-	-	-	-	-	-	-	15	863	-	-	287
	道路維持課分室	-	-	-	-	-	-	-	-	-	-	-	○	-	-	-	-	-	-	3	3	-	485	-	-	208
	組合企画整理事業推進事務所	-	-	-	-	-	-	-	-	-	○	-	○	-	-	-	-	-	-	-	-	-	2,351	18	180	-
	浦和東部まづくり事務所	-	-	-	-	-	-	-	-	-	-	-	▲	-	-	-	-	-	452	11	463	483	31	432	9	35
	東浦和まづくり事務所	-	-	-	-	-	-	-	-	-	-	-	▲	-	-	-	-	-	245	11	256	256	76	522	-	33
	浦和西部まづくり事務所	-	-	-	-	-	-	-	-	-	-	-	▲	-	-	-	-	-	-	-	8	8	99	614	-	228
	浦和東部西まづくり事務所	-	-	-	-	-	-	-	-	-	-	-	○	-	-	-	-	-	-	-	-	-	646	-	-	34
	旧中央医務所保健センター	-	-	-	-	-	-	-	-	-	○	-	○	-	-	-	-	-	-	1,712	1,712	1,750	5,820	122	777	-
	浦和区仮庁舎保健センター	-	-	-	-	-	-	-	-	-	○	○	○	-	-	-	-	-	-	16,152	16,152	10	14,528	24	3,477	-

24.庁舎等その他

施設類型	施設名	⑤防災状況																	⑥コスト状況								
		地域防災計画での位置付け																	収入				維持管理費				
		1	2	3	4	5	6	7	8	9	10	11	12	13	14	15	16	17	1	2	3	4	5	6	7	8	
行政施設	庁舎等	災害対策本部	避難場所	応急給水場所	医療救護所	視覚障害者倉庫	仮設住宅建設候補地	避難場所運営委員	避難所の有無	通信設備	通風設備	簡易トイレ	マンホール	調理設備	代読電源設備	外壁断熱設備	入浴施設	入浴施設スペース	耐風水性	使用料	手数料	その他収入	収入計	燃料費【經常】	電気代【經常】	ガス代【經常】	上下水道代【經常】
行政施設	事務所、事業所等	-	-	-	-	-	-	-	-	-	-	-	-	-	-	-	-	-	-	-	1,405	1,405	19	2,144	-	401	
行政施設	その他施設	-	-	-	-	-	-	-	-	-	-	-	-	-	-	-	-	-	-	-	29	29	-	238	-	32	
行政施設	その他施設	-	-	-	-	-	-	-	-	-	-	-	-	-	-	-	-	-	-	-	-	-	-	-	-	-	
行政施設	その他施設	-	-	-	-	○	-	○	-	-	-	-	-	-	-	-	-	-	-	-	-	-	-	247	81	35	
行政施設	事務所	-	-	-	-	-	-	-	-	-	-	-	-	-	-	-	-	-	-	-	151	152	-	148	-	-	
行政施設	倉庫	-	-	-	-	-	-	-	-	-	-	-	-	-	-	-	-	-	-	-	-	-	-	-	-	-	
行政施設	事務所	-	-	-	-	-	-	-	-	-	-	-	-	-	-	-	-	-	-	-	159	159	-	676	-	-	
行政施設	事務所	-	-	-	-	-	-	-	-	-	-	-	-	-	-	-	-	-	-	-	-	-	-	-	-	-	
行政施設	事務所	-	-	-	-	-	-	-	-	-	-	-	-	-	-	-	-	-	-	-	-	-	-	-	-	-	

※「○」指定または保有、「▲」(冷暖期)施設の一部に保有、「▲」(入浴施設)・シャワー(温水)のみ保有を表す。

■施設類型計

施設類型	⑤防災状況																	⑥コスト状況										
	地域防災計画での位置付け																	収入				維持管理費						
	1	2	3	4	5	6	7	8	9	10	11	12	13	14	15	16	17	1	2	3	4	5	6	7	8			
庁舎等その他	-	-	-	-	-	-	-	-	-	-	-	-	-	-	-	-	-	-	-	-	4,179	2,710	724	7,612	68	4,357	601	888

24.庁舎等その他

施設類型		⑥コスト状況																								
		維持管理費																								
大分類	中分類	小分類	施設名	建物管理委託料										25 維持管理費計												
				9 修繕料 【経常】 (千円)	10 修繕料 【臨時】 (千円)	11 役員費 (建物保 険料) 【経常】 (千円)	12 施設等保 守委託 【経常】 (千円)	13 建設設計 等委託 【臨時】 (千円)	14 その他委託 料 (維持管理 【経常】 (千円)	15 その他委託 料 (維持管理 【臨時】 (千円)	16 使用料及び 賃借料 【臨時】 (千円)	17 使用料及び 賃借料 【臨時】 (千円)	18 工事請負費 【臨時】 (千円)		19 公有財産・ 備品購入費 【経常】 (千円)	20 公有財産・ 備品購入費 【臨時】 (千円)	21 負担金等 (維持管理) 【経常】 (千円)	22 負担金等 (維持管理) 【臨時】 (千円)	23 その他 (維持管理) 【経常】 (千円)	24 その他 (維持管理) 【臨時】 (千円)						
行政施設	施設等	事務所・事業所等	東京事務所	-	-	-	118	-	-	6,179	-	-	-	-	82	-	-	-	-	-	-	-	-	-	-	6,379
			文書庫	-	-	-	146	-	-	-	-	-	-	-	-	-	-	-	-	-	-	-	-	-	-	151
			職員研修センター	1,451	-	-	19,953	-	-	-	-	-	-	-	-	-	-	-	-	-	-	-	-	-	-	27,016
			大宮災害対策庫	-	-	-	-	-	-	-	-	-	-	-	-	-	-	-	-	-	-	-	-	-	-	27
			与野災害対策庫	-	-	-	-	-	-	-	-	-	-	-	-	-	-	-	-	-	-	-	-	-	-	4
			消費生活総合センター	-	-	-	550	-	-	79	-	-	-	-	7,694	-	-	-	-	-	-	-	-	-	-	8,525
			浦和消費生活センター	13	-	-	118	-	-	110	-	-	-	-	579	-	-	-	-	-	-	-	-	-	-	1,131
			岩槻消費生活センター	-	-	-	205	-	-	856	-	5	-	-	-	-	-	-	-	-	-	-	-	-	-	1,111
			食肉衛生検査所	534	-	-	1,601	-	-	770	-	-	-	-	868	-	-	-	-	-	-	-	-	-	-	5,122
			保健所	9,272	-	-	93,179	-	-	14,790	-	-	-	-	-	-	-	-	-	-	-	-	-	-	-	141,337
			健康科学研究センター	13,378	-	-	-	-	-	221,476	-	-	-	-	89,158	-	-	-	-	-	-	-	-	-	-	349,384
			食肉中央卸売市場・と畜場	20,436	-	-	97,050	-	-	415	-	-	-	-	-	-	-	-	-	-	-	-	-	-	-	200,048
			国際交流センター	36	-	-	-	-	-	327	-	-	-	-	1,607	-	-	-	-	-	-	-	-	-	-	2,888
			車両対策事務所・倉庫	291	-	-	1,477	-	-	5,527	-	-	-	-	-	-	-	-	-	-	-	-	-	-	-	8,470
			道路維持課分室	-	-	-	-	-	-	-	-	-	-	-	-	-	-	-	-	-	-	-	-	-	-	703
			組合企画整理事業推進事務所	-	-	-	4,283	-	-	5,292	-	-	-	-	-	-	-	-	-	-	-	-	-	-	-	12,134
			浦和東部まちづくり事務所	-	-	-	1,554	-	-	12,681	-	-	-	-	-	-	-	-	-	-	-	-	-	-	-	14,642
			東浦和まちづくり事務所	-	-	-	1,924	-	-	1,132	-	-	-	-	-	-	-	-	-	-	-	-	-	-	-	3,687
			浦和西部まちづくり事務所	-	-	-	2,136	-	-	201	-	-	-	-	-	-	-	-	-	-	-	-	-	-	-	3,278
			浦和東部まちづくり事務所	-	-	-	-	-	-	1,320	-	-	-	-	-	-	-	-	-	-	-	-	-	-	-	4,082
			旧中央病院所保健センター	129	-	-	19,623	-	-	30	-	-	-	-	-	-	-	-	-	-	-	-	-	-	-	32,340
			浦和区役所保健センター	774	-	-	31,750	-	-	73	-	-	-	-	-	-	-	-	-	-	-	-	-	-	-	50,636



24.庁舎等その他

大分類	中分類	小分類	施設類型	⑥コスト状況													25 維持管理費計 (千円)			
				維持管理費																
				建物管理委託料																
				9	10	11	12	13	14	15	16	17	18	19	20	21		22	23	24
行政施設	行政系施設	庁舎等	事務所・事業所等	修繕料【経常】	設備料【臨時】	役員費(建物保険料)【経常】	施設等保守管理委託【経常】	建設設計等委託【臨時】	その他委託料(維持管理)【経常】	その他委託料(維持管理)【臨時】	使用料及び賃借料【経常】	使用料及び賃借料【臨時】	工事請負費【臨時】	公有財産・備品購入費【経常】	公有財産・備品購入費【臨時】	負担金等(維持管理)【経常】	負担金等(維持管理)【臨時】	その他(維持管理)【経常】	その他(維持管理)【臨時】	維持管理費計
				1,371	-	15	6,089	-	-	-	-	-	-	-	-	-	-	6	-	10,045
				343	-	5	62	-	-	-	-	-	-	-	-	-	-	-	-	680
				-	-	-	-	-	-	-	-	-	-	-	-	-	-	-	-	-
				90	-	3	1,589	-	-	-	-	-	-	-	-	-	1	-	2,046	
				-	-	-	485	-	-	-	3,147	-	-	-	-	-	-	-	6,913	
				-	-	-	187	-	-	-	-	-	-	-	-	-	-	-	187	
				-	-	-	-	-	-	-	8,776	-	-	-	-	-	-	-	9,452	
				-	-	-	-	-	-	-	-	-	-	-	-	-	-	-	-	
				-	-	-	-	-	-	-	-	-	-	-	-	-	-	-	-	

■施設類型計

⑥コスト状況													25 維持管理費計 (千円)			
維持管理費																
建物管理委託料																
9	10	11	12	13	14	15	16	17	18	19	20	21		22	23	24
修繕料【経常】	設備料【臨時】	役員費(建物保険料)【経常】	施設等保守管理委託【経常】	建設設計等委託【臨時】	その他委託料(維持管理)【経常】	その他委託料(維持管理)【臨時】	使用料及び賃借料【経常】	使用料及び賃借料【臨時】	工事請負費【臨時】	公有財産・備品購入費【経常】	公有財産・備品購入費【臨時】	負担金等(維持管理)【経常】	負担金等(維持管理)【臨時】	その他(維持管理)【経常】	その他(維持管理)【臨時】	維持管理費計
[平均]	[平均]	[平均]	[平均]	[平均]	[平均]	[平均]	[平均]	[平均]	[平均]	[平均]	[平均]	[平均]	[平均]	[平均]	[平均]	[平均]
(千円)	(千円)	(千円)	(千円)	(千円)	(千円)	(千円)	(千円)	(千円)	(千円)	(千円)	(千円)	(千円)	(千円)	(千円)	(千円)	(千円)
1,604	-	3	9,436	-	80	-	9,426	-	-	-	3,001	438	-	7	164	30,080

24.庁舎等その他

大分類	中分類	小分類	施設類型	⑥コスト状況										⑦コスト指標						
				事業運営費			減価償却費		総コスト	指定管理料	収支差額		⑦コスト指標							
				26	27	28	29	30	31	32	1	2	3	4	5	6	7			
				人件費計 (総額)	その他事業 運営費	事業運営費 計	減価償却費	総コスト (支出計)	指定管理料 (参考)	収支差額 (支出計-収 入計)	臨時の経費 を除く総コスト	利用人当た り総コスト	利用件当た り総コスト	採面積当たり 総コスト	総コストに占 める使用料 等収入の割 合	臨時の経費 を除く採管 理費	採面積当たり 維持管理費			
行政施設	行政施設	庁舎等	事務所・事業所等	45,343	-	45,343	-	51,722	-	51,722	-	51,722	-	847,900	-	6,379	104,57			
			文書庫	-	-	-	-	151	-	151	-	151	-	0,24	-	151	0,24			
			職員研修センター	52,999	-	52,999	47,467	127,462	-	128,544	-	128,544	-	31,21	0,7%	27,016	6,61			
			大宮災害対策庫	-	-	-	-	27	-	27	-	27	-	0,11	-	27	0,11			
			与野災害対策庫	-	-	-	-	4	-	4	-	4	-	0,03	-	4	0,03			
			消費生活総合センター	100,578	4,805	105,383	1,179	115,087	-	115,087	-	115,087	-	481,83	-	8,525	36,43			
			浦和消費生活センター	33,516	1,344	34,860	792	36,783	-	36,783	-	36,783	-	422,51	-	1,131	12,89			
			岩槻消費生活センター	19,333	475	19,808	-	20,919	-	20,919	-	20,919	-	653,72	-	1,111	34,72			
			食肉衛生検査所	130,380	-	130,380	1,404	136,906	-	114,714	-	136,038	-	548,98	16,3%	4,254	17,17			
			保健所	1,277,961	-	1,277,961	83,101	1,362,399	-	1,443,106	-	1,502,399	-	244,31	3,9%	141,337	22,88			
			健康科学研究センター	445,044	-	445,044	69,252	882,680	-	862,659	-	773,522	-	153,14	0,0%	260,228	51,52			
			食肉中央卸売市場・と畜場	53,738	-	53,738	48,650	302,436	-	178,857	-	302,436	-	39,17	41,5%	200,048	25,91			
			国際交流センター	-	-	-	2,192	5,090	-	5,090	-	5,090	-	21,03	-	2,888	11,98			
			車両対策事務所・倉庫	63,003	1,908	64,911	-	73,381	-	73,381	-	73,381	-	31,29	-	8,470	3,61			
			道路維持課分室	-	-	-	-	703	-	700	-	703	-	1,04	0,4%	703	1,04			
			組合企画整理事業推進事務所	85,114	-	85,114	3,082	100,330	-	100,330	-	100,330	-	79,10	-	12,134	9,57			
			浦和東部まちづくり事務所	102,271	90	102,361	117,003	117,003	-	116,540	-	117,003	-	388,71	0,4%	14,642	48,64			
			東浦和まちづくり事務所	75,456	136	75,592	141	79,420	-	79,164	-	79,420	-	189,09	0,3%	3,687	8,78			
			浦和西部まちづくり事務所	65,984	826	66,810	-	70,088	-	70,080	-	70,088	-	138,78	0,0%	3,279	6,49			
			浦和東部まちづくり事務所	68,618	-	68,618	72,680	72,680	-	72,680	-	72,680	-	236,74	-	4,082	13,23			
			旧中央区役所保健センター	-	-	-	14,355	46,695	-	44,983	-	41,781	-	12,72	41,1%	27,426	8,35			
			浦和区役所保健センター	157,721	-	157,721	11,707	220,064	-	203,912	-	220,064	-	91,35	7,3%	50,636	21,02			

24.庁舎等その他

施設類型	⑥コスト状況										⑦コスト指標						
	事業運営費				減価償却費	総コスト	指定管理料	収支差額	1	2	3	4	5	6	7		
	26	27	28	29												30	31
大分類	中分類	小分類	施設名	人件費計 (概算)	その他事業 運営費	事業運営費 計	減価償却費 計	総コスト (支出計)	指定管理料 (参考)	収支差額 (支出計-収 入計)	臨時の経費 を除く総コスト	利用人当た り総コスト	採面積当たり 総コスト	総コストに占 める使用料 等収入の割合	臨時の経費 を除く採面 積管理費	採面積当たり 総コスト	
行政施設	行政施設	庁舎等	事務所、事業所等	8,248	-	8,248	6,977	25,270	-	23,885	25,270	-	12,93	5.6%	10,045	5.14	
			府内別館	8,248	-	8,248	2,188	11,116	-	11,087	11,116	-	16,84	0.3%	680	1.03	
			岩根区役所第4別館	-	-	-	-	-	-	-	-	-	-	-	-	-	
			浦和駅観光案内所	-	-	-	-	-	-	-	-	-	-	-	-	-	
			美園圖書倉庫	-	-	-	2,263	4,309	-	4,309	4,309	-	21,87	-	2,046	10.39	
			大宮駅西口まちづくり事務所	94,586	-	94,586	-	101,499	-	101,347	101,499	-	659,08	0.1%	6,913	44.89	
			旧与野公民館倉庫	-	-	-	-	187	-	187	187	-	0,40	-	187	0.40	
			日進-指面原辺まちづくり事務所	98,976	-	98,976	-	108,428	-	108,269	108,428	-	523,55	0.1%	9,452	45.64	
			岩根駅東西自由通路案内所	-	-	-	1,945	1,945	-	1,945	1,945	-	35,71	-	-	-	

■施設類型計

施設類型	⑥コスト状況										⑦コスト指標						
	事業運営費				減価償却費	総コスト	指定管理料	収支差額	1	2	3	4	5	6	7		
	26	27	28	29												30	31
大分類	中分類	小分類	施設名	人件費計 (概算)	その他事業 運営費	事業運営費 計	減価償却費 計	総コスト (支出計)	指定管理料 (参考)	収支差額 (支出計-収 入計)	臨時の経費 を除く総コスト	利用人当た り総コスト	採面積当たり 総コスト	総コストに占 める使用料 等収入の割合	臨時の経費 を除く採面 積管理費	採面積当たり 総コスト	
庁舎等その他				99,571	319	99,890	9,857	139,827	-	132,215	139,862	-	198,45	2.7%	26,916	18.45	

25.教育施設

施設類型	①施設状況										②建物状況								
	施設状況										建物状況								
	1	2	3	4	5	6	7	8	9	10	1	2	3	4	5	6	7	8	9
所在地	開設年	延床面積	敷地面積	所有面積	複合施設区分	建物保有状況	土地保有状況	駐車可能台数	駐車可能台数(車椅子利用者用)	建築年	築年数	構造	耐震診断	耐震補強	アスベスト対策	重い守りエレベータ	身障者用トイレ	重い守りスロープ	
教育研究所	浦和区津町6丁目13番15	H1	3,944	2,672	2,672	複合	所有	所有	8	1	H1	31	RC	-	●	●	●	×	×
教育相談室	緑区美園4丁目19番1	H27	468	-	-	複合	所有	-	-	H27	5	RC	-	-	●	●	●	●	●
北教育相談室	北区日蓮町2丁目1915番1	H21	306	-	-	複合	所有	-	-	H19	13	RC	-	-	●	●	●	●	●
堀崎教育相談室	東沼区堀崎町48番1	H14	816	-	-	複合	所有	-	-	H2	30	RC	-	-	●	●	●	●	-
岸町教育相談室	浦和区岸町6丁目13番15	H14	388	-	-	複合	所有	2	2	H1	31	RC	-	-	●	-	●	-	-
岩槻教育相談室	岩槻区本町3丁目2番5	H24	297	-	-	複合	借上	-	-	H7	25	SRC	-	-	●	●	●	●	●
旧岩槻学校給食センター	岩槻区大字平林373番地2	S48	2,737	5,659	5,659	単独	所有	10	10	S47	48	RC	-	-	×	-	-	-	-
学校給食センター	中央区本町西6丁目9番1号	H8	1,603	1,980	1,980	単独	所有	8	8	H8	24	RC	-	-	×	×	×	×	×

※ 機能改善:●…対応済、▲…対応中、「-」…対応不要、「×」…未対応を表す。

■施設類型計

施設類型	①施設状況										②建物状況								
	施設状況										建物状況								
	1	2	3	4	5	6	7	8	9	10	1	2	3	4	5	6	7	8	9
施設数	開設年	延床面積	敷地面積	所有面積	複合施設区分	建物保有状況	土地保有状況	駐車可能台数	駐車可能台数(車椅子利用者用)	建築年	築年数	構造	耐震診断	耐震補強	アスベスト対策	重い守りエレベータ	身障者用トイレ	重い守りスロープ	
教育研究所	1	-	3,944	-	-	-	-	8	1	-	-	-	100.0%	100.0%	100.0%	100.0%	100.0%	0.0%	0.0%
教育相談室	5	-	465	-	-	-	-	0	0	-	-	-	100.0%	100.0%	100.0%	100.0%	100.0%	100.0%	100.0%
学校給食センター	2	-	2,170	-	-	-	-	9	0	-	-	-	100.0%	100.0%	0.0%	50.0%	50.0%	50.0%	
教育施設	8	-	1,320	-	-	-	-	4	0	-	-	-	100.0%	100.0%	75.0%	87.5%	75.0%	75.0%	

25.教育施設

施設類型	②建物状況													③利用状況	④運営状況										
	施設改善(ハリアフリー)													年間利用者数 (人)	運営人員										
	10	11	12	13	14	15	16	17	18	19	20	21	22		23	24	25	26	27	28	29	30	31		
	自動ドア	手すり	点字ブロック	環境負荷低減 自然エネルギー・太陽光発電																					
大分類	中分類	小分類	施設名	1	2	3	4	5	6	7	8	9	10	11	12	13	14	15	16	17	18				
行政施設	行政施設	教育施設	施設名	年間利用者数 (人)	運営方法	常勤職員 (人)	再任用職員 (人)	非常勤職員 (所管課 予算外)	臨時職員 (所管課 予算外)	委託職員 (人)	年間運営 日数 (日)	10	11	12	13	14	15	16	17	18					
行政施設	行政施設	教育施設	教育研究所	28,011	直営	25.00	2.25	0.99	-	0.65	-	243													
		教育施設	教育相談室	316	直営	2.67	-	-	-	6.86	-	243													
		教育施設	北教育相談室	668	直営	3.00	-	-	-	7.28	-	243													
		教育施設	堀崎教育相談室	571	直営	2.71	-	-	-	8.40	-	243													
		教育施設	岸町教育相談室	822	直営	3.00	-	-	-	8.75	-	243													
		教育施設	岩槻教育相談室	398	直営	3.00	-	-	-	7.27	-	243													
		教育施設	旧岩槻学校給食センター	-	-	-	-	-	-	-	-	-	-	-	-	-	-	-	-	-	-	-			
		教育施設	学校給食センター	-	直営	2.00	0.75	-	-	-	-	-	-	-	-	-	-	-	-	-	-	-			

※ 定休日:「●」毎週、「▲」隔週、「■」その他

■施設類型計

施設類型	②建物状況													③利用状況	④運営状況										
	施設改善(ハリアフリー)													年間利用者数 (人)	運営人員										
	10	11	12	13	14	15	16	17	18	19	20	21	22		23	24	25	26	27	28	29	30	31		
	自動ドア	手すり	点字ブロック	環境負荷低減 自然エネルギー・太陽光発電																					
大分類	中分類	小分類	施設名	1	2	3	4	5	6	7	8	9	10	11	12	13	14	15	16	17	18				
行政施設	行政施設	教育施設	施設名	年間利用者数 (人)	運営方法	常勤職員 (人)	再任用職員 (人)	非常勤職員 (所管課 予算外)	臨時職員 (所管課 予算外)	委託職員 (人)	年間運営 日数 (日)	[平均]	[平均]	[平均]	[平均]	[平均]	[平均]	[平均]	[平均]	[平均]	[平均]	[平均]			
行政施設	行政施設	教育施設	教育研究所	28,011	100.0%	25.00	2.25	0.99	-	0.65	-	243	-	-	-	-	-	-	-	-	-	-			
		教育施設	教育相談室	585	100.0%	2.88	-	-	-	7.71	-	243	-	-	-	-	-	-	-	-	-	-			
		教育施設	学校給食センター	-	50.0%	1.00	0.38	-	-	-	-	-	-	-	-	-	-	-	-	-	-	-			
		教育施設	教育施設	3,848	87.5%	5.17	0.38	0.12	-	4.90	-	182	-	-	-	-	-	-	-	-	-	-			

25.教育施設

施設類型	施設名	⑤防災状況																	⑥コスト状況							
		地域防災計画での位置付け																	収入				維持管理費			
		1	2	3	4	5	6	7	8	9	10	11	12	13	14	15	16	17	1	2	3	4	5	6	7	8
行政施設	教育研究所	-	-	-	-	-	-	-	-	-	-	○	-	○	-	A	-	(千円)	-	318	318	-	5,556	9	358	
行政施設	教育相談室	-	-	-	-	-	-	-	-	-	-	-	○	-	B	-	(千円)	-	-	-	1	585	193	82		
行政施設	北教育相談室	-	-	-	-	-	-	-	-	-	-	-	○	-	A	-	(千円)	-	-	-	-	-	-	-		
行政施設	畑崎教育相談室	-	-	-	-	-	-	-	-	-	-	-	○	-	A	-	(千円)	-	-	-	-	594	-	133		
行政施設	岸町教育相談室	-	-	-	-	-	-	-	-	-	-	-	○	-	A	-	(千円)	-	-	-	-	547	-	35		
行政施設	岩根教育相談室	-	-	-	-	-	-	-	-	-	-	-	○	-	A	-	(千円)	-	-	-	-	-	-	-		
行政施設	学校給食センター	-	-	-	-	-	-	-	-	-	-	-	-	-	A	-	(千円)	-	16	16	-	12	-	-		
行政施設	学校給食センター	-	-	-	-	-	-	-	-	-	-	○	-	▲	C	-	(千円)	-	28	28	15	1,958	824	612		

※ 「○」指定または保有、「▲」(冷暖期)施設の一部に保有、「▲」(入浴施設)・シャワー(温水)のみ保有を表す。

■施設類型計

施設類型	⑤防災状況																	⑥コスト状況							
	地域防災計画での位置付け																	収入				維持管理費			
	1	2	3	4	5	6	7	8	9	10	11	12	13	14	15	16	17	1	2	3	4	5	6	7	8
教育施設	教育研究所	-	-	-	-	-	-	-	-	-	-	100.0%	100.0%	100.0%	100.0%	[平均]	(千円)	-	318	318	-	5,556	9	358	
教育施設	教育相談室	-	-	-	-	-	-	-	-	-	-	100.0%	100.0%	100.0%	50.0%	50.0%	(千円)	-	-	-	22	8	345	39	
教育施設	学校給食センター	-	-	-	-	-	-	-	-	-	-	25.0%	87.5%	12.5%	-	-	(千円)	-	45	45	2	1,157	128	153	

25.教育施設

大分類	中分類	小分類	施設名	⑥コスト状況 維持管理費																							
				維持管理費																							
				9	10	11	12 施設等保守管理委託 【経常】			13 建設設計等委託 【臨時】			14 建物管理委託料			15	16	17	18	19	20	21	22	23	24	25	
修繕料 【経常】	修繕料 【臨時】	役員費 (建物保 険料) 【経常】	施設等保 守管理 委託 【経常】	建設設計 等委託 【臨時】	その他委託 料 (維持管理 )【臨時】	その他委託 料 (維持管理 )【臨時】	使用料及び 賃借料 【経常】	使用料及び 賃借料 【臨時】	工事請負費 【臨時】	公有財産・ 備品購入費 【経常】	公有財産・ 備品購入費 【臨時】	負担金等 (維持管理) 【経常】	負担金等 (維持管理) 【臨時】	その他 (維持管理) 【経常】	その他 (維持管理) 【臨時】	維持管理費 計											
行政 施設	施設 施設	教育研究所	71	-	39	15,016	-	-	-	882	-	-	-	-	-	-	-	-	-	-	-	-	-	-	-	21,901	
		教育相談室	213	-	8	3,788	-	-	-	1,765	-	-	-	39	-	1	-	-	-	-	-	-	-	-	-	-	6,655
		北教育相談室	-	-	-	99	-	-	-	1,764	-	-	-	-	-	-	-	-	-	-	-	-	-	-	-	-	1,863
行政 施設	施設 施設	煙囪教育相談室	33	-	-	-	-	-	-	1,751	-	-	-	79	-	-	-	-	-	-	-	-	-	-	-	-	2,590
		岸町教育相談室	-	-	-	-	1,378	-	-	1,760	-	-	-	-	-	-	-	-	-	-	-	-	-	-	-	-	3,720
		岩槻教育相談室	-	-	-	-	-	-	-	8,615	-	-	-	168	-	-	-	-	-	-	-	-	-	-	-	-	8,783
行政 施設	施設 施設	学校給食セン ター	-	1,430	-	663	10,780	-	-	-	-	-	-	-	-	-	-	-	-	-	-	-	-	23	4,133	17,061	
		学校給食セン ター	-	-	-	4,407	-	-	-	-	-	216	-	-	-	-	-	-	-	-	-	-	-	2,555	-	-	64,382
		学校給食セン ター	-	-	-	-	-	-	-	-	-	-	-	-	-	-	-	-	-	-	-	-	-	-	-	-	-

■施設類型計

大分類	中分類	小分類	施設名	⑥コスト状況 維持管理費																								
				維持管理費																								
				9	10	11	12 施設等保守管理委託 【経常】			13 建設設計等委託 【臨時】			14 建物管理委託料			15	16	17	18	19	20	21	22	23	24	25		
修繕料 【経常】	修繕料 【臨時】	役員費 (建物保 険料) 【経常】	施設等保 守管理 委託 【経常】	建設設計 等委託 【臨時】	その他委託 料 (維持管理 )【臨時】	その他委託 料 (維持管理 )【臨時】	使用料及び 賃借料 【経常】	使用料及び 賃借料 【臨時】	工事請負費 【臨時】	公有財産・ 備品購入費 【経常】	公有財産・ 備品購入費 【臨時】	負担金等 (維持管理) 【経常】	負担金等 (維持管理) 【臨時】	その他 (維持管理) 【経常】	その他 (維持管理) 【臨時】	維持管理費 計												
行政 施設	施設 施設	教育研究所	71	-	39	15,016	-	-	-	882	-	-	-	-	-	-	-	-	-	-	-	-	-	-	-	-	21,901	
		教育相談室	49	-	2	773	276	-	-	3,131	-	-	41	-	-	0	-	-	-	-	-	-	-	-	-	-	-	4,722
		学校給食セン ター	-	715	-	2,545	5,390	108	-	243	-	-	-	-	-	-	-	-	-	-	-	-	-	1,289	2,067	-	40,722	
行政 施設	施設 施設	学校給食セン ター	40	179	6	2,997	1,520	27	2,124	-	-	-	-	-	-	-	-	-	-	-	-	-	-	-	-	-	15,869	
		学校給食セン ター	-	-	-	-	-	-	-	-	-	-	-	-	-	-	-	-	-	-	-	-	-	-	-	-	-	-
		学校給食セン ター	-	-	-	-	-	-	-	-	-	-	-	-	-	-	-	-	-	-	-	-	-	-	-	-	-	-

25.教育施設

大分類	中分類	小分類	施設名	⑥コスト状況					⑦コスト指標								
				事業運営費		減価償却費	総コスト	指定管理料	収支差額	1	2	3	4	5	6	7	
				26	27												28
行政施設	施設	教育研究所	教育研究所	217,358	126,373	343,731	57,801	423,433	-	423,115	423,433	15,12	-	107,36	0.1%	21,901	5.55
		教育相談室	教育相談室	35,857	1,435	37,292	3,975	47,922	-	47,922	47,922	151,65	-	102,36	-	6,655	14.21
			北教育相談室	40,574	1,476	42,050	1,740	45,653	-	45,653	45,653	66,34	-	148,22	-	1,863	6.05
			堀崎教育相談室	39,902	1,178	41,080	6,791	50,461	-	50,461	50,382	88,24	-	61,74	-	2,511	3.08
			岸町教育相談室	45,497	1,001	44,498	5,668	53,906	-	53,906	52,528	63,90	-	135,38	-	2,342	6.04
			岩槻教育相談室	40,180	1,165	41,345	-	50,128	-	50,128	50,128	125,95	-	168,78	-	8,783	29.57
		学校給食センター	旧岩槻学校給食センター	-	-	-	39	17,100	-	17,064	757	-	0,28	2.1%	718	0.26	
			学校給食センター	19,130	5	19,135	16,464	99,981	-	99,953	46,671	-	29,11	0.1%	11,072	8.91	

■施設種別計

大分類	中分類	小分類	施設名	⑥コスト状況					⑦コスト指標								
				事業運営費		減価償却費	総コスト	指定管理料	収支差額	1	2	3	4	5	6	7	
				26	27												28
行政施設	施設	教育研究所	教育研究所	217,358	126,373	343,731	57,801	423,433	-	423,115	423,433	15,12	-	107,36	0.1%	21,901	5.55
		教育相談室	教育相談室	40,002	1,251	41,253	3,639	48,614	-	48,614	49,323	99,62	-	123,30	-	4,431	11.79
			学校給食センター	9,565	3	9,568	8,252	59,541	-	59,519	23,714	-	14,70	1.1%	14,70	5.895	3.58
			教育施設	54,562	16,579	71,141	11,562	98,573	-	98,528	89,684	64,15	-	94,16	0.3%	6,981	8.96



26.消防施設

施設類型	施設名	所管課名	建設年度	①施設状況										②建物状況									
				施設状況										建物状況					機能改善				
				1	2	3	4	5	6	7	8	9	10	1	2	3	4	5	6	7	8	9	
行政施設	消防庁舎	消防施設課	井上	所在	開設年	延床面積 (㎡)	敷地面積 (㎡)	所有面積 (㎡)	構造区分	建築物保有状況	土地保有状況	駐車可能台数 (車椅子利用専用)	親成年	築年数	構造	耐震診断	耐震補強	エレベーター対策	車椅子用身障者用トイレ	機能改善 (バリアフリー)			
行政施設	防炎センター庁舎・大宮消防署	消防施設課	井上	大宮区天沼町1丁目803番	H2	5,454	20,553	20,553	単独	所有	所有	50	S63	32	SRC	-	-	●	●	●			
消防施設	消防庁舎・浦和消防署	消防施設課	井上	浦和区常盤5丁目番28	H2	8,708	5,192	5,192	単独	所有	所有	-	S63	32	SRC	-	-	●	●	●			
消防施設	消防庁舎	消防施設課	井上	西武西大宮5丁目6番地	S82	2,536	2,606	2,606	単独	所有	所有	4	S61	34	RC	-	-	●	●	●			
消防施設	消防庁舎	消防施設課	井上	北区空原町4丁目6番14	H5	2,183	2,046	2,046	単独	所有	所有	9	H3	29	SRC	-	-	●	●	●			
消防施設	消防庁舎	消防施設課	井上	東区大字片柳1087-1	H81	4,188	6,090	6,090	単独	所有	所有	2	H30	3	RC	-	-	●	●	●			
消防施設	消防庁舎	消防施設課	井上	中央区下落合5丁目7番18	S40	1,212	1,934	1,934	単独	所有	所有	2	S39	56	RC	実施済	-	●	●	●			
消防施設	消防庁舎	消防施設課	井上	桜区田島4丁目23番7	H15	1,901	4,468	4,468	単独	所有	所有	3	H14	18	RC	-	-	●	●	●			
消防施設	消防庁舎	消防施設課	井上	南区徳岸3丁目10番7	S44	1,212	1,407	1,497	複合	所有	所有	5	S43	52	RC	実施済	実施済	●	●	●			
消防施設	消防庁舎	消防施設課	井上	緑区大字大間木472番	H28	3,417	4,229	2,077	複合	所有	所有	1	H27	5	RC	-	-	●	●	●			
消防施設	消防庁舎	消防施設課	井上	岩槻区城南1丁目2番3	S47	1,168	1,828	1,828	単独	所有	所有	2	S46	49	RC	実施済	-	●	●	●			
消防施設	消防庁舎	消防施設課	井上	岩槻区大字岩槻5064番1	R2	2,298	2,732	2,732	単独	所有	所有	2	R1	2	RC	-	-	●	●	●			
消防施設	消防庁舎	消防施設課	井上	西区大字西武黒301番1	S64	654	2,033	2,033	単独	所有	所有	20	S53	42	RC	実施済	実施済	●	●	●			
消防施設	消防庁舎	消防施設課	井上	北区徳竹町1丁目020番1	H15	1,285	1,136	1,136	単独	所有	所有	2	H14	18	RC	-	-	●	●	●			
消防施設	消防庁舎	消防施設課	井上	大宮区吉敷町1丁目136番1	H23	1,202	1,483	1,483	単独	所有	所有	3	H22	10	RC	-	-	●	●	●			
消防施設	消防庁舎	消防施設課	井上	大宮区消防署水川参道出張所	H19	1,309	1,619	1,619	単独	所有	所有	1	H18	14	RC	-	-	●	●	●			
消防施設	消防庁舎	消防施設課	井上	大宮区消防署大塚出張所	S52	469	791	1,401	単独	所有	所有	6	S51	44	RC	実施済	実施済	●	●	●			
消防施設	消防庁舎	消防施設課	井上	見沼消防署蓮沼出張所	S57	576	-	-	複合	所有	所有	1	S56	39	RC	-	-	●	●	●			
消防施設	消防庁舎	消防施設課	井上	見沼消防署東大宮出張所	H01	822	1,000	-	単独	所有	所有	2	H7	25	RC	-	-	●	●	●			
消防施設	消防庁舎	消防施設課	井上	見沼消防署春日出張所	S53	464	-	-	単独	所有	所有	3	S52	43	RC	実施済	-	●	●	●			
消防施設	消防庁舎	消防施設課	井上	桜区大字五箇702番2	S56	643	836	836	単独	所有	所有	5	S55	40	RC	実施済	-	●	●	●			
消防施設	消防庁舎	消防施設課	井上	桜区田島7丁目17番10	H9	488	812	812	単独	所有	所有	2	H9	23	S	-	-	●	●	●			
消防施設	消防庁舎	消防施設課	井上	浦和区領家4丁目21番20	H19	1,116	2,311	2,311	単独	所有	所有	4	H18	14	RC	-	-	●	●	●			
消防施設	消防庁舎	消防施設課	井上	浦和区東岸町8番10	H12	939	957	107	単独	所有	一部所有	6	H11	21	RC	-	-	●	●	●			
消防施設	消防庁舎	消防施設課	井上	南区大字大谷1568番	H17	988	1,702	1,702	単独	所有	所有	2	H16	16	RC	-	-	●	●	●			
消防施設	消防庁舎	消防施設課	井上	緑区大字釜新田597番1	S38	375	830	830	単独	所有	所有	1	S38	57	RC	実施済	実施済	●	●	●			
消防施設	消防庁舎	消防施設課	井上	岩槻区太田1丁目2番11	S82	797	3,705	3,705	単独	所有	所有	10	S61	34	RC	-	-	●	●	●			
消防施設	消防庁舎	消防施設課	井上	岩槻区上野4丁目6番21	H5	649	1,499	1,499	単独	所有	所有	11	H4	28	RC	-	-	●	●	●			
消防施設	消防庁舎	消防施設課	井上	岩槻区消防署若久保出張所																			
消防施設	消防庁舎	消防施設課	井上	岩槻区消防署若久保出張所																			

26.消防施設

施設類型	施設名	所管課名	建設年度	①施設状況										②建物状況									
				1 所在地	2 開設年	3 延床面積 (㎡)	4 敷地面積 (㎡)	5 所有面積 (㎡)	6 構造区分	7 建物保有状況	8 土地保有状況	9 駐車可能台数 (車椅子利用専用)	10 駐車可能台数 (台)	1 親数年	2 築年数	3 構造	4 耐震診断	5 耐震性	6 アスベスト対策	7 車いす用エレベーター	8 身障者用トイレ	9 車いす用スロープ	
																							11 機能改善 (バリアフリー)
行政施設	消防分回車庫	消防施設課	井上	西大文字高木341番15	S58	75	232	232	232	232	単独	所有	所有	-	-	-	-	-	-	-	-		
行政施設	馬宮分回車庫	消防施設課	井上	西大文字西成馬235番1	S56	69	47	-	-	-	単独	所有	備上	-	-	実地済	●	-	-	-	-		
行政施設	榑水分回車庫	消防施設課	井上	西大文字榑田谷本572番4	S54	57	199	199	199	199	単独	所有	所有	-	-	実地済	●	-	-	-	-		
行政施設	日連分回車庫	消防施設課	井上	北区日連町2丁目1195番4	S63	68	295	-	-	-	単独	所有	備上	-	-	-	●	-	-	-	-		
行政施設	宮原分回車庫	消防施設課	井上	北区宮原町2丁目22番11	S58	66	131	131	131	131	単独	所有	所有	-	-	-	●	-	-	-	-		
行政施設	大砂分回車庫	消防施設課	井上	北区本郷町1122番1	S57	69	79	-	-	-	単独	所有	備上	-	-	-	●	-	-	-	-		
行政施設	中央分回車庫	消防施設課	井上	大宮区下町2丁目46番2	S59	68	92	92	92	92	単独	所有	所有	-	-	-	●	-	-	-	-		
行政施設	宮町分回車庫	消防施設課	井上	大宮区宮町5丁目113番1	H21	100	101	101	101	101	単独	所有	所有	-	-	-	●	-	-	-	-		
行政施設	東部分回車庫	消防施設課	井上	大宮区郷の内町1丁目130番5	S53	86	93	93	93	93	単独	所有	所有	-	-	実地済	●	-	-	-	-		
行政施設	北部分回車庫	消防施設課	井上	大宮区新能町1丁目23番2	H4	66	130	130	130	130	単独	所有	所有	-	-	-	●	-	-	-	-		
行政施設	桜水分回車庫	消防施設課	井上	大宮区桜木町4丁目423番1	H14	109	324	324	324	324	単独	所有	所有	-	-	-	●	-	-	-	-		
行政施設	三橋分回車庫	消防施設課	井上	大宮区三橋2丁目50番	S60	70	87	87	87	87	複合	所有	所有	-	-	-	●	-	-	-	-		
行政施設	大成分回車庫	消防施設課	井上	大宮区大成町3丁目241番2	S63	69	235	235	235	235	単独	所有	所有	-	-	-	●	-	-	-	-		
行政施設	重大分回車庫	消防施設課	井上	丸の内区本郷西三軒区23番地	R2	99	215	215	215	215	単独	所有	所有	-	-	-	●	-	-	-	-		
行政施設	大砂土庫分回車庫	消防施設課	井上	東区大砂土庫町1丁目445番	S63	64	87	-	-	-	単独	所有	備上	-	-	-	●	-	-	-	-		
行政施設	片柳分回車庫	消防施設課	井上	東区大字南中野782番1	H11	109	619	619	619	619	単独	所有	所有	-	-	-	●	-	-	-	-		
行政施設	片柳東分回	消防施設課	井上	大字片柳字南山1183番1	H31	98	365	365	365	365	単独	所有	所有	-	-	-	●	-	-	-	-		
行政施設	七里分回車庫	消防施設課	井上	見沼区大字新堤286番1	S60	66	73	73	73	73	単独	所有	所有	-	-	-	●	-	-	-	-		
行政施設	香岡分回車庫	消防施設課	井上	見沼区深作1丁目13番7	S50	69	235	235	235	235	単独	所有	所有	-	-	実地済	●	-	-	-	-		
行政施設	木町分回車庫	消防施設課	井上	中央区本町西3丁目7番13	S46	476	513	513	513	513	単独	所有	所有	-	-	-	●	-	-	-	-		
行政施設	上落合分回車庫	消防施設課	井上	中央区上落合7丁目1番14	H10	114	155	155	155	155	単独	所有	所有	-	-	-	●	-	-	-	-		
行政施設	下落合分回車庫	消防施設課	井上	中央区下落合7丁目12番27	S41	100	423	423	423	423	単独	所有	所有	-	-	-	●	-	-	-	-		
行政施設	大戸分回車庫	消防施設課	井上	中央区大戸3丁目15番13	S40	139	210	210	210	210	単独	所有	所有	-	-	実地済	●	-	-	-	-		
行政施設	南分回車庫	消防施設課	井上	中央区新谷5丁目5番26	S62	303	302	-	-	-	単独	所有	備上	-	-	-	●	-	-	-	-		
行政施設	西分回車庫	消防施設課	井上	中央区八王子2丁目7番2	H1	123	228	228	228	228	単独	所有	所有	-	-	-	●	-	-	-	-		
行政施設	土合新1分回車庫	消防施設課	井上	桜区西堀5丁目8番2	S53	28	88	88	88	88	単独	所有	所有	-	-	-	●	-	-	-	-		
行政施設	土合新2分回車庫	消防施設課	井上	桜区田島3丁目8番16	S53	37	122	122	122	122	単独	所有	所有	-	-	-	●	-	-	-	-		

26.消防施設

施設類型		①施設状況										②建物状況											
		1	2	3	4	5	6	7	8	9	10	1	2	3	4	5	6	7	8	9			
大分類	中分類	施設名	所管課名	調整 担当事	所在地	開設年	延床面積 (㎡)	敷地面積 (㎡)	所有面積 (㎡)	構造施設 区分	種別保有 状況	土地保有 状況	駐車可能 台数 (車椅子利 用者用)	10	1	2	3	4	5	6	7	8	9
行政施設	消防施設	消防分回車庫	消防施設課	井上	桜区柴和1丁目11番21	S59	29	66	66	単独	所有	所有	-	S58	37	RC	-	-	-	-	-	-	-
		土倉第3分回車庫	消防施設課	井上	桜区柴和1丁目11番21	S59	29	66	66	単独	所有	所有	-	S58	37	RC	-	-	-	-	-	-	-
		大久保第1分回車庫	消防施設課	井上	桜区大宮五丁目4番1	H8	83	168	168	単独	所有	所有	-	H8	24	S	-	-	-	-	-	-	-
		大久保第2分回車庫	消防施設課	井上	桜区大宮上久保140番11	H26	28	200	200	単独	所有	所有	-	H25	7	S	-	-	-	-	-	-	-
		岸分回車庫	消防施設課	井上	浦和区岸町4丁目2番10	S59	31	89	89	単独	所有	所有	-	S57	38	RC	-	-	-	-	-	-	-
		高砂分回車庫	消防施設課	井上	浦和区高砂3丁目1番20	S38	24	24	-	単独	所有	借上	-	S38	57	RC	-	-	-	-	-	-	-
		仲町分回車庫	消防施設課	井上	浦和区仲町2丁目6番3	H11	75	63	35	単独	所有	所有	-	H11	21	S	-	-	-	-	-	-	-
		常盤分回車庫	消防施設課	井上	浦和区常盤5丁目8番16	H27	71	58	-	単独	所有	借上	-	H27	5	S	-	-	-	-	-	-	-
		北浦和分回車庫	消防施設課	井上	浦和区北浦和3丁目17番15	H22	89	81	81	単独	所有	所有	-	H21	11	S	-	-	-	-	-	-	-
		本太分回車庫	消防施設課	井上	浦和区本太5丁目10番11	H4	100	322	322	単独	所有	所有	-	H3	29	S	-	-	-	-	-	-	-
		上木崎分回車庫	消防施設課	井上	浦和区上木崎4丁目1番13	S43	55	50	50	単独	所有	所有	-	H28	5	S	-	-	-	-	-	-	-
		木崎分回車庫	消防施設課	井上	浦和区瀨々崎2丁目8番10	S60	31	159	159	単独	所有	所有	-	S59	38	RC	-	-	-	-	-	-	-
		大谷崎分回車庫	消防施設課	井上	南区新浦和2丁目17番2	S82	31	104	104	単独	所有	所有	-	S61	34	CB	-	-	-	-	-	-	-
		白樺分回車庫	消防施設課	井上	南区白樺2丁目16番10	H18	79	100	100	単独	所有	所有	-	H17	15	S	-	-	-	-	-	-	-
		大辻第1分回車庫	消防施設課	井上	南区後岸4丁目16番9	S57	31	152	-	単独	所有	借上	-	S56	39	CB	-	-	-	-	-	-	-
		大辻第2分回車庫	消防施設課	井上	南区辻2丁目13番10	S60	31	114	114	単独	所有	所有	-	S59	38	RC	-	-	-	-	-	-	-
		別所分回車庫	消防施設課	井上	南区別所3丁目7番7	S46	81	105	105	単独	所有	所有	-	H28	5	S	-	-	-	-	-	-	-
		谷田第2分回車庫	消防施設課	井上	南区大字低ヶ谷戸7番1	S53	30	97	-	単独	所有	所有	-	S53	42	CB	-	-	-	-	-	-	-
		西浦和分回車庫	消防施設課	井上	南区曲本3丁目16番10	S61	31	122	122	単独	所有	所有	-	S60	35	CB	-	-	-	-	-	-	-
		谷田第1分回車庫	消防施設課	井上	緑区太田蓮1丁目27番14号	H29	98	148	148	単独	所有	所有	-	H29	3	S	-	-	-	-	-	-	-
		三宮第1分回車庫	消防施設課	井上	緑区松木1丁目4番16	H13	94	134	134	単独	所有	所有	-	H12	20	S	-	-	-	-	-	-	-
		三宮第2分回車庫	消防施設課	井上	緑区置土名2丁目12番17	S56	29	71	-	単独	所有	借上	-	S55	40	RC	実態済	-	-	-	-	-	-
		尾間本第1分回車庫	消防施設課	井上	緑区大字中尾1410番1	H10	94	126	-	単独	所有	借上	-	H8	23	S	-	-	-	-	-	-	-
		尾間本第2分回車庫	消防施設課	井上	緑区紫浦5丁目20番1	H5	94	130	-	単独	所有	借上	-	H4	28	S	-	-	-	-	-	-	-
		美園第1分回車庫	消防施設課	井上	緑区大字代山116番	H6	94	93	-	単独	所有	借上	-	H5	27	S	-	-	-	-	-	-	-
		美園第2分回車庫	消防施設課	井上	緑区大字南露徳社3212番2	H7	94	175	-	単独	所有	借上	-	H6	26	S	-	-	-	-	-	-	-
		美園第3分回車庫	消防施設課	井上	緑区大字大門2885番4	H27	101	132	-	単独	所有	借上	-	H27	5	S	-	-	-	-	-	-	-

26. 消防施設

施設類型 大分類 中分類 小分類	施設名	所管課名	管理担当者	①施設状況										②建物状況								
				1 所在地	2 開設年	3 延床面積 (㎡)	4 敷地面積 (㎡)	5 所有面積 (㎡)	6 複合施設 区分	7 建物保有 状況	8 土地保有 状況	9 駐車可能 台数 (台)	10 駐車可能 台数 (車椅子用)	1 親戚年	2 築年数	3 構造	4 耐震診断	5 耐震補強	6 アスベスト 対策	7 重いす用 エレベーター	8 身障者用 トイレ	9 重いす用 スロープ
				開設年	延床面積 (㎡)	敷地面積 (㎡)	所有面積 (㎡)	複合施設 区分	建物保有 状況	土地保有 状況	駐車可能 台数 (台)	駐車可能 台数 (車椅子用)	親戚年	築年数	構造	耐震診断	耐震補強	アスベスト 対策	重いす用 エレベーター	身障者用 トイレ	重いす用 スロープ	
行政施設 消防施設	消防分回車庫		井上																			
	岩槻第1分回車庫	消防施設課	井上	岩槻区本町4丁目2番36	S57	52	132	132	132	132	単独	所有	所有	-	-	-	-	-	-	-	-	
	岩槻第2分回車庫	消防施設課	井上	岩槻区宮町1丁目4番1	H27	108	160	160	160	単独	所有	所有	所有	-	-	-	-	-	-	-	-	
	岩槻第3分回車庫	消防施設課	井上	岩槻区仲町1丁目14番28	S55	99	104	104	104	単独	所有	所有	所有	-	-	-	-	-	-	-	-	
	川通分回車庫	消防施設課	井上	岩槻区大字大口258番1	S59	52	94	-	-	単独	所有	所有	借上	-	-	-	-	-	-	-	-	
	和土分回車庫	消防施設課	井上	岩槻区大字高谷1467番3	S55	52	124	124	124	単独	所有	所有	所有	-	-	-	-	-	-	-	-	
	柏嶋分回車庫	消防施設課	井上	岩槻区大字柏嶋754番1	S52	98	216	216	216	単独	所有	所有	所有	-	-	-	-	-	-	-	-	
	新和第一分回車庫	消防施設課	井上	岩槻区大字野原738番1	S58	52	136	-	-	単独	所有	所有	借上	-	-	-	-	-	-	-	-	
	新和第二分回車庫	消防施設課	井上	岩槻区大字野上553番2	S57	52	95	95	95	単独	所有	所有	所有	-	-	-	-	-	-	-	-	
	慈恩寺第1分回車庫	消防施設課	井上	岩槻区大字慈恩寺298番1	S54	82	125	89	89	単独	所有	所有	一部所有	-	-	-	-	-	-	-	-	
	慈恩寺第2分回車庫	消防施設課	井上	岩槻区大字慈恩寺1508番2	S52	52	86	86	86	単独	所有	所有	所有	-	-	-	-	-	-	-	-	
	河合分回車庫	消防施設課	井上	岩槻区大字河合428番1	S58	45	107	107	107	単独	所有	所有	所有	-	-	-	-	-	-	-	-	
	馬宮分回車庫	消防施設課	井上	西區大字飯田新田字荒工250-15	H25	50	39	39	39	単独	所有	所有	所有	-	-	-	-	-	-	-	-	
消防施設系その他施設	消防系本太資機材倉庫	消防施設課	井上	浦和区本太5丁目10番11	H9	71	-	-	-	単独	所有	所有	所有	-	-	-	-	-	-	-	-	

※ 機能改善:「●」-対応済、「▲」-対応中、「○」-対応不要、「×」-未対応に在ります。

■施設類型計

施設類型	施設数	①施設状況										②建物状況										
		1 所在地	2 開設年	3 延床面積 (㎡)	4 敷地面積 (㎡)	5 所有面積 (㎡)	6 複合施設 区分	7 建物保有 状況	8 土地保有 状況	9 駐車可能 台数 (平均) (台)	10 駐車可能 台数 (車椅子用) [平均] (台)	1 親戚年	2 築年数	3 構造	4 [実施率] (%)	5 [実施率] (%)	6 [実施率] (%)	7 [実施率] (%)	8 [実施率] (%)	9 [実施率] (%)		
消防施設	消防庁舎・大要・消和消防署	2	-	7,081	-	-	-	-	-	25	1	-	-	-	100.0%	100.0%	100.0%	100.0%	100.0%	50.0%	50.0%	
	消防署	9	-	1,927	-	-	-	-	3	1	-	-	-	100.0%	100.0%	100.0%	100.0%	100.0%	55.6%	55.6%	100.0%	
	出張所	16	-	799	-	-	-	-	5	1	-	-	-	100.0%	100.0%	100.0%	100.0%	100.0%	62.5%	62.5%	37.5%	87.5%
	消防分回車庫	65	-	80	-	-	-	-	0	0	-	-	-	100.0%	100.0%	100.0%	100.0%	100.0%	100.0%	100.0%	100.0%	100.0%
消防施設系その他施設	1	-	71	-	-	-	-	0	0	-	-	-	100.0%	100.0%	100.0%	100.0%	100.0%	100.0%	100.0%	100.0%	100.0%	100.0%
	83	-	583	-	-	-	-	2	2	-	-	-	100.0%	100.0%	100.0%	100.0%	100.0%	88.2%	88.2%	84.9%	96.8%	96.8%

26.消防施設

施設類型	②建物状況										③利用状況				④運営状況																										
	機能設置(ハザード)					環境負荷低減					運用方法				運営人員				運営日時									車両台数													
	10	11	12	13	14	10	11	12	13	14	1	2	3	4	1	2	3	4	5	6	7	8	9	10	11	12	13	14	15	16	17	18	19	20							
	自動下り	手平り	点字の付	エレベーター・水噴光赤電	自然エネルギー	年間出動件数(火災)	1日当たり出動件数(火災)	年間出動件数(救助)	1日当たり出動件数(救助)	運用方法	常駐職員	再任用職員	非常勤職員	非常勤職員(所管課字算外)	臨時職員	臨時職員(所管課字算外)	委託職員	年間運営日数	月	火	水	木	金	土	日	月	火	水	木	金	土	日	開始時間	終了時間	消防車	救急車					
行政施設	消防庁舎	行政施設								●	●	●	●	●	●	●	●	●	●	●	●	●	●	●	●	●	●	●	●	●	●	●	●	●	●	●	●	●			
		消防庁舎	防炎センター庁舎・大宮消防署	●			407	1.11	2,443	6.67	直営	75.00	19.25	-	-	-	-	366	●	●	●	●	●	●	●	●	●	●	●	●	●	●	0.00	23.59	10	2					
施設	消防署	消防署	消防防庁舎・浦和消防署	●		599	1.64	3,118	8.52	直営	246.00	5.25	-	-	-	-	366	●	●	●	●	●	●	●	●	●	●	●	●	●	●	●	●	●	●	●	●				
		消防署	西消防署	●		616	1.69	1,895	5.10	直営	71.00	1.50	-	-	-	-	-	366	●	●	●	●	●	●	●	●	●	●	●	●	●	●	●	●	●	●	●	●			
		消防署	北消防署	●		761	2.08	2,530	6.91	直営	72.00	1.50	-	-	-	-	-	366	●	●	●	●	●	●	●	●	●	●	●	●	●	●	●	●	●	●	●	●	●		
		消防署	嵐山消防署	●		188	0.51	1,125	3.07	直営	80.00	1.50	-	-	-	-	-	366	●	●	●	●	●	●	●	●	●	●	●	●	●	●	●	●	●	●	●	●	●	●	
		消防署	中央消防署	●		610	1.67	4,709	12.87	直営	83.00	1.50	-	-	-	-	-	366	●	●	●	●	●	●	●	●	●	●	●	●	●	●	●	●	●	●	●	●	●	●	
		消防署	桜消防署	●		355	0.97	2,157	5.89	直営	71.00	1.50	-	-	-	-	-	366	●	●	●	●	●	●	●	●	●	●	●	●	●	●	●	●	●	●	●	●	●	●	●
		消防署	南消防署	●		656	1.80	2,203	6.02	直営	72.00	1.50	-	-	-	-	-	366	●	●	●	●	●	●	●	●	●	●	●	●	●	●	●	●	●	●	●	●	●	●	●
		消防署	緑消防署	●		527	1.44	2,127	5.81	直営	73.00	1.50	-	-	-	-	-	366	●	●	●	●	●	●	●	●	●	●	●	●	●	●	●	●	●	●	●	●	●	●	●
		消防署	旧岩槻消防署	●		-	0.00	-	0.00	直営	-	-	-	-	-	-	-	366	●	●	●	●	●	●	●	●	●	●	●	●	●	●	●	●	●	●	●	●	●	●	●
		消防署	岩槻消防署	●	●	384	1.05	1,804	4.83	直営	70.00	1.50	-	-	-	-	-	366	●	●	●	●	●	●	●	●	●	●	●	●	●	●	●	●	●	●	●	●	●	●	●
		出張所	西消防署西遊馬出張所	●		486	1.33	1,852	5.06	直営	24.00	-	-	-	-	-	-	366	●	●	●	●	●	●	●	●	●	●	●	●	●	●	●	●	●	●	●	●	●	●	●
			北消防署桂竹出張所	●		438	1.20	2,515	6.87	直営	24.00	-	-	-	-	-	-	366	●	●	●	●	●	●	●	●	●	●	●	●	●	●	●	●	●	●	●	●	●	●	●
			大宮消防署水川参道出張所	●		392	1.07	3,321	9.07	直営	34.00	-	-	-	-	-	-	366	●	●	●	●	●	●	●	●	●	●	●	●	●	●	●	●	●	●	●	●	●	●	●
			大宮消防署大塚出張所	●		829	2.27	4,487	12.26	直営	46.00	-	-	-	-	-	-	366	●	●	●	●	●	●	●	●	●	●	●	●	●	●	●	●	●	●	●	●	●	●	●
			嵐山消防署連沼出張所	●		495	1.35	2,112	5.77	直営	24.00	-	-	-	-	-	-	366	●	●	●	●	●	●	●	●	●	●	●	●	●	●	●	●	●	●	●	●	●	●	●
			嵐山消防署東大宮出張所	●		374	1.02	1,823	4.88	直営	24.00	-	-	-	-	-	-	366	●	●	●	●	●	●	●	●	●	●	●	●	●	●	●	●	●	●	●	●	●	●	●
	見沼消防署野出張所	●		330	0.90	1,536	4.20	直営	24.00	-	-	-	-	-	-	366	●	●	●	●	●	●	●	●	●	●	●	●	●	●	●	●	●	●	●	●	●	●	●		
	桜消防署大久保出張所	●		373	1.02	1,576	4.31	直営	24.00	-	-	-	-	-	-	366	●	●	●	●	●	●	●	●	●	●	●	●	●	●	●	●	●	●	●	●	●	●	●		
	桜消防署西浦和出張所	●		327	0.89	1,730	4.73	直営	24.00	-	-	-	-	-	-	366	●	●	●	●	●	●	●	●	●	●	●	●	●	●	●	●	●	●	●	●	●	●	●		
	浦和消防署木崎出張所	●		436	1.19	2,174	5.84	直営	24.00	-	-	-	-	-	-	366	●	●	●	●	●	●	●	●	●	●	●	●	●	●	●	●	●	●	●	●	●	●	●		
	浦和消防署日の出出張所	●		425	1.16	3,610	9.86	直営	46.00	-	-	-	-	-	-	366	●	●	●	●	●	●	●	●	●	●	●	●	●	●	●	●	●	●	●	●	●	●	●		
	南消防署栗浦出張所	●		397	1.08	1,624	4.44	直営	24.00	-	-	-	-	-	-	366	●	●	●	●	●	●	●	●	●	●	●	●	●	●	●	●	●	●	●	●	●	●	●		
	緑消防署美園出張所	●		370	1.01	1,265	3.46	直営	24.00	-	-	-	-	-	-	366	●	●	●	●	●	●	●	●	●	●	●	●	●	●	●	●	●	●	●	●	●	●	●	●	
	岩槻消防署太田出張所	●		404	1.10	1,638	4.48	直営	24.00	-	-	-	-	-	-	366	●	●	●	●	●	●	●	●	●	●	●	●	●	●	●	●	●	●	●	●	●	●	●	●	
	岩槻消防署上野出張所	●		395	1.08	1,221	3.34	直営	24.00	-	-	-	-	-	-	366	●	●	●	●	●	●	●	●	●	●	●	●	●	●	●	●	●	●	●	●	●	●	●	●	
	岩槻消防署並久保出張所	●		213	0.58	849	2.32	直営	24.00	-	-	-	-	-	-	366	●	●	●	●	●	●	●	●	●	●	●	●	●	●	●	●	●	●	●	●	●	●	●		



26.消防施設

施設類型				② 建物状況				③ 利用状況				④ 運営状況																											
				機能設置(ハザード)		環境負荷低減		1日当り年間出動件数(火災)		1日当り年間出動件数(救助)		1日当り年間出動件数(火災)		1日当り年間出動件数(救助)		1日当り年間出動件数(火災)		1日当り年間出動件数(救助)		1日当り年間出動件数(火災)		1日当り年間出動件数(救助)		1日当り年間出動件数(火災)		1日当り年間出動件数(救助)													
大分類	中分類	小分類	施設名	10	11	12	13	1	2	3	4	1	2	3	4	1	2	3	4	5	6	7	8	9	10	11	12	13	14	15	16	17	18	19	20				
				自動下り	手平り	点字70%	自然光・太陽光赤電	年間出動件数(火災)	1日当り年間出動件数(火災)	年間出動件数(救助)	1日当り年間出動件数(救助)	運営方法	1	2	3	4	5	6	7	8	9	10	11	12	13	14	15	16	17	18	19	20							
行政施設	救急施設	消防施設	消防分回車庫	-	-	-	x	1	0.00	-	-	直営	-	-	-	15.00	-	-	-	-	-	-	-	-	■	■	■	■	■	■	■	■	■	■	■				
			土合第3分回車庫	-	-	-	x	1	0.00	-	-	直営	-	-	-	15.00	-	-	-	-	-	-	-	-	■	■	■	■	■	■	■	■	■	■	■				
			大久保第1分回車庫	-	-	-	x	1	0.00	-	-	直営	-	-	-	20.00	-	-	-	-	-	-	-	-	■	■	■	■	■	■	■	■	■	■	■	■			
			大久保第2分回車庫	-	-	-	x	2	0.01	-	-	直営	-	-	-	19.00	-	-	-	-	-	-	-	-	■	■	■	■	■	■	■	■	■	■	■	■	■		
			岸分回車庫	-	-	-	x	1	0.00	-	-	直営	-	-	-	15.00	-	-	-	-	-	-	-	-	■	■	■	■	■	■	■	■	■	■	■	■	■		
			高砂分回車庫	-	-	-	x	2	0.01	-	-	直営	-	-	-	21.00	-	-	-	-	-	-	-	-	■	■	■	■	■	■	■	■	■	■	■	■	■		
			仲町分回車庫	-	-	-	x	2	0.01	-	-	直営	-	-	-	16.00	-	-	-	-	-	-	-	-	■	■	■	■	■	■	■	■	■	■	■	■	■		
			常盤分回車庫	-	-	-	x	-	0.00	-	-	直営	-	-	-	19.00	-	-	-	-	-	-	-	-	■	■	■	■	■	■	■	■	■	■	■	■	■		
			北浦和分回車庫	-	-	-	x	1	0.00	-	-	直営	-	-	-	21.00	-	-	-	-	-	-	-	-	■	■	■	■	■	■	■	■	■	■	■	■	■		
			本水分回車庫	-	-	-	x	1	0.00	-	-	直営	-	-	-	19.00	-	-	-	-	-	-	-	-	■	■	■	■	■	■	■	■	■	■	■	■	■		
			上木崎分回車庫	-	-	-	x	-	0.00	-	-	直営	-	-	-	27.00	-	-	-	-	-	-	-	-	■	■	■	■	■	■	■	■	■	■	■	■	■		
			木崎分回車庫	-	-	-	x	1	0.00	-	-	直営	-	-	-	18.00	-	-	-	-	-	-	-	-	■	■	■	■	■	■	■	■	■	■	■	■	■		
			大谷崎分回車庫	-	-	-	x	-	0.00	-	-	直営	-	-	-	19.00	-	-	-	-	-	-	-	-	■	■	■	■	■	■	■	■	■	■	■	■	■		
			白樺分回車庫	-	-	-	x	1	0.00	-	-	直営	-	-	-	16.00	-	-	-	-	-	-	-	-	■	■	■	■	■	■	■	■	■	■	■	■	■		
			大社第1分回車庫	-	-	-	x	1	0.00	-	-	直営	-	-	-	15.00	-	-	-	-	-	-	-	-	■	■	■	■	■	■	■	■	■	■	■	■	■		
			大社第2分回車庫	-	-	-	x	2	0.01	-	-	直営	-	-	-	20.00	-	-	-	-	-	-	-	-	■	■	■	■	■	■	■	■	■	■	■	■	■	■	
			別所分回車庫	-	-	-	x	1	0.00	-	-	直営	-	-	-	21.00	-	-	-	-	-	-	-	-	■	■	■	■	■	■	■	■	■	■	■	■	■	■	
			谷田第2分回車庫	-	-	-	x	1	0.00	-	-	直営	-	-	-	17.00	-	-	-	-	-	-	-	-	■	■	■	■	■	■	■	■	■	■	■	■	■	■	
			西浦和分回車庫	-	-	-	x	-	0.00	-	-	直営	-	-	-	18.00	-	-	-	-	-	-	-	-	■	■	■	■	■	■	■	■	■	■	■	■	■	■	
			谷田第1分回車庫	-	-	-	x	-	0.00	-	-	直営	-	-	-	15.00	-	-	-	-	-	-	-	-	■	■	■	■	■	■	■	■	■	■	■	■	■	■	
			三宮第1分回車庫	-	-	-	x	3	0.01	-	-	直営	-	-	-	19.00	-	-	-	-	-	-	-	-	■	■	■	■	■	■	■	■	■	■	■	■	■	■	
			三宮第2分回車庫	-	-	-	x	2	0.01	-	-	直営	-	-	-	15.00	-	-	-	-	-	-	-	-	■	■	■	■	■	■	■	■	■	■	■	■	■	■	■
			尾間本第1分回車庫	-	-	-	x	1	0.00	-	-	直営	-	-	-	21.00	-	-	-	-	-	-	-	-	■	■	■	■	■	■	■	■	■	■	■	■	■	■	
			尾間本第2分回車庫	-	-	-	x	-	0.00	-	-	直営	-	-	-	20.00	-	-	-	-	-	-	-	-	■	■	■	■	■	■	■	■	■	■	■	■	■	■	
			美園第1分回車庫	-	-	-	x	-	0.00	-	-	直営	-	-	-	12.00	-	-	-	-	-	-	-	-	■	■	■	■	■	■	■	■	■	■	■	■	■	■	
			美園第2分回車庫	-	-	-	x	2	0.01	-	-	直営	-	-	-	18.00	-	-	-	-	-	-	-	-	■	■	■	■	■	■	■	■	■	■	■	■	■	■	■
			美園第3分回車庫	-	-	-	x	-	0.00	-	-	直営	-	-	-	17.00	-	-	-	-	-	-	-	-	■	■	■	■	■	■	■	■	■	■	■	■	■	■	





26.消防施設

施設類型	⑤防災状況																	⑥コスト状況							
	地域防災計画での位置付け										避難場所としての機能							収入				維持管理費			
	1	2	3	4	5	6	7	8	9	10	11	12	13	14	15	16	17	1	2	3	4	5	6	7	8
	災害対策本部	避難場所	緊急給水場所	医療救護所	拠点倉庫	仮設住宅建設地	避難場所運営委員会	備蓄の無	通風設備	簡易トイレ	簡易トイレ	マンホール	調理設備	代弁電源設備	外壁断熱設備	入浴施設	取捨可能スペース	耐風水性	使用料	手数料	その他収入	収入計	燃料費【經常】	電気代【經常】	ガス代【經常】
行政施設	消防庁舎	○	-	-	-	○	-	-	-	-	-	-	-	-	-	-	C	1,690	-	142	1,832	1,905	11,121	-	2,425
行政施設	消防庁舎	-	-	-	-	-	-	-	-	-	-	-	-	-	-	-	A	1,248	-	61	1,309	-	23,552	1,689	2,550
行政施設	消防庁舎	-	-	-	-	-	-	-	-	-	-	-	-	-	-	-	A	1,469	-	44	1,513	5,701	4,626	-	2,484
行政施設	消防庁舎	-	-	-	-	-	-	-	-	-	-	-	-	-	-	-	A	1,690	-	42	1,732	-	5,616	460	1,451
行政施設	消防庁舎	-	-	-	-	-	-	-	-	-	-	-	-	-	-	-	A	2,676	-	52	2,728	-	5,488	895	1,670
行政施設	消防庁舎	-	-	-	-	-	-	-	-	-	-	-	-	-	-	-	B	-	-	35	35	52	2,631	1,761	1,609
行政施設	消防庁舎	-	-	-	-	-	-	-	-	-	-	-	-	-	-	-	C	1,469	-	33	1,502	-	3,611	1,719	1,546
行政施設	消防庁舎	-	-	-	-	-	-	-	-	-	-	-	-	-	-	-	C	1,351	-	26	1,379	56	2,039	771	1,040
行政施設	消防庁舎	-	-	-	-	-	-	-	-	-	-	-	-	-	-	-	A	2,312	-	101	2,413	-	8,244	380	1,393
行政施設	消防庁舎	-	-	-	-	-	-	-	-	-	-	-	-	-	-	-	A	-	-	6	6	153	757	-	680
行政施設	消防庁舎	-	-	-	-	-	-	-	-	-	-	-	-	-	-	-	A	1,690	-	19	1,709	-	4,902	400	964
行政施設	消防庁舎	-	-	-	-	-	-	-	-	-	-	-	-	-	-	-	C	1,351	-	30	1,381	2,143	1,735	-	424
行政施設	消防庁舎	-	-	-	-	-	-	-	-	-	-	-	-	-	-	-	A	1,351	-	34	1,385	-	3,214	759	483
行政施設	消防庁舎	-	-	-	-	-	-	-	-	-	-	-	-	-	-	-	A	1,248	-	26	1,274	-	2,668	376	600
行政施設	消防庁舎	-	-	-	-	-	-	-	-	-	-	-	-	-	-	-	A	1,690	-	24	1,714	-	3,020	333	1,106
行政施設	消防庁舎	-	-	-	-	-	-	-	-	-	-	-	-	-	-	-	A	1,248	-	55	1,303	353	2,179	-	280
行政施設	消防庁舎	-	-	-	-	-	-	-	-	-	-	-	-	-	-	-	A	1,690	-	-	1,690	-	125	69	43
行政施設	消防庁舎	-	-	-	-	-	-	-	-	-	-	-	-	-	-	-	B	1,351	-	23	1,374	19	1,267	1,366	610
行政施設	消防庁舎	-	-	-	-	-	-	-	-	-	-	-	-	-	-	-	C	1,690	-	46	1,736	166	1,485	-	295
行政施設	消防庁舎	-	-	-	-	-	-	-	-	-	-	-	-	-	-	-	C	1,248	-	35	1,283	-	1,875	286	426
行政施設	消防庁舎	-	-	-	-	-	-	-	-	-	-	-	-	-	-	-	A	1,248	-	41	1,289	-	2,134	178	378
行政施設	消防庁舎	-	-	-	-	-	-	-	-	-	-	-	-	-	-	-	A	1,469	-	23	1,492	-	3,051	572	784
行政施設	消防庁舎	-	-	-	-	-	-	-	-	-	-	-	-	-	-	-	A	1,469	-	19	1,488	-	2,172	641	659
行政施設	消防庁舎	-	-	-	-	-	-	-	-	-	-	-	-	-	-	-	A	1,469	-	29	1,498	501	3,064	-	257
行政施設	消防庁舎	-	-	-	-	-	-	-	-	-	-	-	-	-	-	-	A	1,351	-	50	1,401	168	1,533	-	386
行政施設	消防庁舎	-	-	-	-	-	-	-	-	-	-	-	-	-	-	-	B	1,469	-	33	1,502	245	1,307	-	487
行政施設	消防庁舎	-	-	-	-	-	-	-	-	-	-	-	-	-	-	-	C	1,248	-	36	1,284	209	1,584	-	221



26.消防施設

施設類型	⑤防災状況																	⑥コスト状況							
	地域防災計画での位置付け					避難場所としての機能												収入				維持管理費			
	1 災害 対策 本部	2 避難 場所	3 応急 給水 場所	4 医療 救護 所	5 拠点 備蓄 倉庫	6 仮設 住宅 建設 候補 地	7 避難 場所 運営 委員 会	8 備蓄 の考 無	9 通風 設備	10 簡易 トイレ	11 マン ホール トイレ	12 調理 設備	13 代動 電源 設備	14 冷暖 設備	15 入浴 施設	16 取捨 可能 スペース	17 耐風 水性 性	1 使用料 (千円)	2 手数料 (千円)	3 その他収入 (千円)	4 収入計 (千円)	5 燃料費 【経常】 (千円)	6 電気代 【経常】 (千円)	7 ガス代 【経常】 (千円)	8 上下水道代 【経常】 (千円)
消防分回車庫	-	-	-	-	-	-	-	-	-	-	-	-	-	-	-	-	-	-	-	-	-	23	-	20	
土合第3分回車庫	-	-	-	-	-	-	-	-	-	-	-	-	-	-	-	-	-	-	-	-	-	17	-	19	
大久保第1分回車庫	-	-	-	-	-	-	-	-	-	-	-	-	-	-	-	-	-	-	-	-	-	63	-	23	
大久保第2分回車庫	-	-	-	-	-	-	-	-	-	-	-	-	-	-	-	-	-	-	-	-	-	9	-	20	
岸分回車庫	-	-	-	-	-	-	-	-	-	-	-	-	-	-	-	-	-	-	-	-	-	-	-	-	
高砂分回車庫	-	-	-	-	-	-	-	-	-	-	-	-	-	-	-	-	-	-	-	-	-	-	-	-	
中町分回車庫	-	-	-	-	-	-	-	-	-	-	-	-	-	-	-	-	-	-	-	-	-	27	-	23	
常盤分回車庫	-	-	-	-	-	-	-	-	-	-	-	-	-	-	-	-	-	-	-	-	-	35	-	23	
北浦和分回車庫	-	-	-	-	-	-	-	-	-	-	-	-	-	-	-	-	-	-	-	-	-	44	-	23	
本太分回車庫	-	-	-	-	-	-	-	-	-	-	-	-	-	-	-	-	-	-	-	-	-	33	-	23	
上木崎分回車庫	-	-	-	-	-	-	-	-	-	-	-	-	-	-	-	-	-	-	-	-	-	31	-	23	
木崎分回車庫	-	-	-	-	-	-	-	-	-	-	-	-	-	-	-	-	-	-	-	-	-	6	-	20	
大谷崎分回車庫	-	-	-	-	-	-	-	-	-	-	-	-	-	-	-	-	-	-	-	-	-	7	-	23	
白幡分回車庫	-	-	-	-	-	-	-	-	-	-	-	-	-	-	-	-	-	-	-	-	-	22	-	23	
大社第1分回車庫	-	-	-	-	-	-	-	-	-	-	-	-	-	-	-	-	-	-	-	-	-	11	-	20	
大社第2分回車庫	-	-	-	-	-	-	-	-	-	-	-	-	-	-	-	-	-	-	-	-	-	12	-	20	
別所分回車庫	-	-	-	-	-	-	-	-	-	-	-	-	-	-	-	-	-	-	-	-	-	30	-	23	
谷田第2分回車庫	-	-	-	-	-	-	-	-	-	-	-	-	-	-	-	-	-	-	-	-	-	2	-	20	
西浦和分回車庫	-	-	-	-	-	-	-	-	-	-	-	-	-	-	-	-	-	-	-	-	-	19	-	20	
谷田第1分回車庫	-	-	-	-	-	-	-	-	-	-	-	-	-	-	-	-	-	-	-	-	-	54	-	23	
三笠第1分回車庫	-	-	-	-	-	-	-	-	-	-	-	-	-	-	-	-	-	-	-	-	-	31	-	23	
三笠第2分回車庫	-	-	-	-	-	-	-	-	-	-	-	-	-	-	-	-	-	-	-	-	-	2	-	20	
尾間本第1分回車庫	-	-	-	-	-	-	-	-	-	-	-	-	-	-	-	-	-	-	-	-	-	22	-	20	
尾間本第2分回車庫	-	-	-	-	-	-	-	-	-	-	-	-	-	-	-	-	-	-	-	-	-	43	-	20	
美園第1分回車庫	-	-	-	-	-	-	-	-	-	-	-	-	-	-	-	-	-	-	-	-	-	23	-	11	
美園第2分回車庫	-	-	-	-	-	-	-	-	-	-	-	-	-	-	-	-	-	-	-	-	-	14	-	11	
美園第3分回車庫	-	-	-	-	-	-	-	-	-	-	-	-	-	-	-	-	-	-	-	-	-	70	-	14	

26. 消防施設

施設類型 大分類 中分類 小分類	施設名	⑤防災状況																⑥コスト状況							
		地域防災計画での位置付け																収入							
		1	2	3	4	5	6	7	8	9	10	11	12	13	14	15	16	17	1	2	3	4	5	6	7
行政施設	消防分回車庫	-	-	-	-	-	-	-	-	-	-	-	-	-	-	-	A	-	-	-	-	-	37	-	20
行政施設	消防分回車庫	-	-	-	-	-	-	-	-	-	-	-	-	-	-	-	A	-	-	-	-	-	45	-	23
行政施設	消防分回車庫	-	-	-	-	-	-	-	-	-	-	-	-	-	-	-	A	-	-	-	-	-	6	-	10
行政施設	消防分回車庫	-	-	-	-	-	-	-	-	-	-	-	-	-	-	-	A	-	-	-	-	-	29	-	11
行政施設	消防分回車庫	-	-	-	-	-	-	-	-	-	-	-	-	-	-	-	A	-	-	-	-	-	22	-	11
行政施設	消防分回車庫	-	-	-	-	-	-	-	-	-	-	-	-	-	-	-	A	-	-	-	-	-	84	-	14
行政施設	消防分回車庫	-	-	-	-	-	-	-	-	-	-	-	-	-	-	-	A	-	-	-	-	-	38	-	11
行政施設	消防分回車庫	-	-	-	-	-	-	-	-	-	-	-	-	-	-	-	A	-	-	-	-	-	30	-	11
行政施設	消防分回車庫	-	-	-	-	-	-	-	-	-	-	-	-	-	-	-	A	-	-	-	-	-	36	-	14
行政施設	消防分回車庫	-	-	-	-	-	-	-	-	-	-	-	-	-	-	-	A	-	-	-	-	-	16	-	20
行政施設	消防分回車庫	-	-	-	-	-	-	-	-	-	-	-	-	-	-	-	A	-	-	-	-	-	33	-	11
行政施設	消防分回車庫	-	-	-	-	-	-	-	-	-	-	-	-	-	-	-	A	-	-	-	-	-	67	-	14
行政施設	消防分回車庫	-	-	-	-	-	-	-	-	-	-	-	-	-	-	-	A	-	-	-	-	-	7	-	-

※ 「○」指定または保有、「▲」(沖運期)「施設の一部に保有」、「▲」(入浴施設)「シャワー(温水のみの保有)を保有」。

■施設類型計

施設類型	施設名	⑤防災状況																⑥コスト状況								
		地域防災計画での位置付け																収入								
		1	2	3	4	5	6	7	8	9	10	11	12	13	14	15	16	17	1	2	3	4	5	6	7	8
消防施設	消防分回車庫	50.0%	-	-	-	-	-	-	-	-	-	-	-	-	-	-	-	-	1,469	-	102	1,571	953	17,337	545	2,488
消防施設	消防分回車庫	-	-	-	-	-	-	-	-	-	-	-	-	-	-	-	-	1,406.33	-	40	1,446.33	662.44	4,212.67	705.56	1,427.44	
消防施設	消防分回車庫	-	-	-	-	-	-	-	-	-	-	-	-	-	-	-	-	1,412	-	32	1,443	238	2,026	286	466	
消防施設	消防分回車庫	-	-	-	-	-	-	-	-	-	-	-	-	-	-	-	-	-	-	-	1	1	35	0	18	
消防施設	消防施設系その他施設	1.1%	-	-	-	-	-	-	-	-	-	-	-	-	-	-	-	411	-	-	12	423	125	1,154	130	285

26.消防施設

施設類型		⑥コスト状況																			
		維持管理費																			
大分類	中分類	小分類	施設名	建物管理委託料										維持管理費							
				9	10	11	12	13	14	15	16	17	18	19	20	21	22	23	24	25	
行政施設	施設	消防施設		修繕料【経常】	修繕料【臨時】	役員報酬(建設関係料)【経常】	施設等保守管理委託【経常】	施設等保守管理委託【臨時】	建設設計等委託【臨時】	その他委託料(維持管理)【経常】	その他委託料(維持管理)【臨時】	使用料及び賃借料【経常】	使用料及び賃借料【臨時】	工事請負費【臨時】	公有財産・備品購入費【経常】	公有財産・備品購入費【臨時】	負担金等(維持管理)【経常】	負担金等(維持管理)【臨時】	その他(維持管理)【経常】	その他(維持管理)【臨時】	維持管理費計
		消防庁舎	防災センター庁舎・大宮消防署	2,171	-	-	27,421	-	-	-	-	-	-	-	-	289	-	-	-	-	45,332
			消防庁舎・浦和消防署	2,080	-	-	14,529	-	-	-	-	-	-	-	653	-	-	-	-	-	44,453
			消防署	1,658	-	-	4,643	-	-	-	-	-	-	-	-	-	-	-	-	-	19,112
			北消防署	314	-	-	2,285	-	-	-	-	-	-	-	-	-	-	-	-	-	10,126
			嵐沼消防署	81	-	-	3,107	-	-	-	-	-	-	-	473	-	-	-	-	-	11,714
			中央消防署	357	-	-	2,148	-	-	-	-	-	-	-	-	-	-	-	-	-	8,558
			桜洲消防署	19,057	-	-	2,268	-	-	-	-	-	-	-	-	-	-	-	-	-	28,201
			南消防署	7,029	-	-	2,026	-	-	-	-	-	-	-	-	-	-	-	-	-	12,961
			緑消防署	259	-	-	6,788	-	-	-	-	-	-	-	-	-	-	-	-	-	17,044
			旧岩槻消防署	-	-	-	484	-	-	-	-	-	-	-	-	-	-	-	-	-	2,084
			岩槻消防署	-	-	-	2,142	-	-	-	-	-	-	-	-	324	-	-	-	-	8,732
			出張所	980	-	-	2,076	-	-	-	-	-	-	-	-	-	-	-	-	-	7,368
			西消防署西道場出張所	161	-	-	2,076	-	-	-	-	-	-	-	-	-	-	-	-	-	6,693
			北消防署桂竹出張所	616	-	-	2,285	-	-	-	-	-	-	-	-	-	-	-	-	-	6,545
			大宮消防署水川参道出張所	462	-	-	2,076	-	-	-	-	-	-	-	-	-	-	-	-	-	6,997
			大宮消防署大塚出張所	127	-	-	2,150	-	-	-	-	-	-	-	-	-	-	-	-	-	5,089
			嵐沼消防署蓮沼出張所	713	-	-	1,773	-	-	-	-	-	-	-	-	-	-	-	-	-	2,723
			見沼消防署東大宮出張所	684	-	-	2,150	-	-	-	-	-	-	-	-	-	-	-	-	-	6,096
			見沼消防署春野出張所	-	-	-	1,816	-	-	-	-	-	-	-	-	-	-	-	-	-	3,762
			桜洲消防署大久保出張所	1,155	-	-	2,026	-	-	-	-	-	-	-	-	-	-	-	-	-	5,768
			桜洲消防署西浦和出張所	393	-	-	1,816	-	-	-	-	-	-	-	-	-	-	-	-	-	4,899
			浦和消防署木崎出張所	250	-	-	1,816	-	-	-	-	-	-	-	-	-	-	-	-	-	6,483
			浦和消防署日の出出張所	-	-	-	1,816	-	-	-	-	-	-	-	-	-	-	-	-	-	8,519
			南消防署栗浦和出張所	545	-	-	2,119	-	-	-	-	-	-	-	-	-	-	-	-	-	6,486
			緑消防署美園出張所	815	-	-	2,150	-	-	-	-	-	-	-	-	-	-	-	-	-	5,052
			岩槻消防署太田出張所	544	-	-	2,150	-	-	-	-	-	-	-	-	-	-	-	-	-	4,743
			岩槻消防署上野出張所	981	-	-	2,163	-	-	-	-	-	-	-	-	-	-	-	-	-	5,158

26.消防施設

施設類型		⑥コスト状況																						
		維持管理費																						
大分類	中分類	小分類	施設名	9	10	11	12	建物管理委託料				16	17	18	19	20	21	22	23	24	25			
				(千円)	(千円)	(千円)	(千円)	13	14	15	16	(千円)	(千円)	(千円)	(千円)	(千円)	(千円)	(千円)	(千円)	(千円)	(千円)	(千円)	(千円)	(千円)
行政施設	警察施設	消防施設	消防分回車庫	-	-	-	-	-	-	-	-	-	-	-	-	-	-	-	-	-	-	-	72	
			消防分回車庫	-	-	-	-	-	-	-	-	-	-	-	-	-	-	-	-	-	-	-	-	-
			消防分回車庫	-	-	-	-	-	-	-	-	-	-	-	-	-	-	-	-	-	-	-	-	43
			消防分回車庫	-	-	-	-	-	-	-	-	-	-	-	-	-	-	-	-	-	-	-	-	199
			消防分回車庫	-	-	-	-	-	-	-	-	-	-	-	-	-	-	-	-	-	-	-	-	42
			消防分回車庫	-	-	-	-	-	-	-	-	-	-	-	-	-	-	-	-	-	-	-	-	135
			消防分回車庫	95	-	-	-	-	-	-	-	-	-	-	-	-	-	-	-	-	-	-	-	47
			消防分回車庫	-	-	-	-	-	-	-	-	-	-	-	-	-	-	-	-	-	-	-	-	89
			消防分回車庫	38	-	-	-	-	-	-	-	-	-	-	-	-	-	-	-	-	-	-	-	37
			消防分回車庫	-	-	-	-	-	-	-	-	-	-	-	-	-	-	-	-	-	-	-	-	41
			消防分回車庫	-	-	-	-	-	-	-	-	-	-	-	-	-	-	-	-	-	-	-	-	71
			消防分回車庫	-	-	-	-	-	-	-	-	-	-	-	-	-	-	-	-	-	-	-	-	33
			消防分回車庫	-	-	-	-	-	-	-	-	-	-	-	-	-	-	-	-	-	-	-	-	37
			消防分回車庫	-	-	-	-	-	-	-	-	-	-	-	-	-	-	-	-	-	-	-	-	1
			消防分回車庫	-	-	-	-	-	-	-	-	-	-	-	-	-	-	-	-	-	-	-	-	67,904
			消防分回車庫	-	-	-	-	-	-	-	-	-	-	-	-	-	-	-	-	-	-	-	-	63
			消防分回車庫	-	-	-	-	-	-	-	-	-	-	-	-	-	-	-	-	-	-	-	-	84
			消防分回車庫	-	-	-	-	-	-	-	-	-	-	-	-	-	-	-	-	-	-	-	-	485
			消防分回車庫	437	-	-	-	-	-	-	-	-	-	-	-	-	-	-	-	-	-	-	-	41
			消防分回車庫	-	-	-	-	-	-	-	-	-	-	-	-	-	-	-	-	-	-	-	-	26,998
			消防分回車庫	-	-	-	-	-	-	-	-	-	-	-	-	-	-	-	-	-	-	-	-	280
			消防分回車庫	-	-	-	-	-	-	-	-	-	-	-	-	-	-	-	-	-	-	-	-	73
			消防分回車庫	-	-	-	-	-	-	-	-	-	-	-	-	-	-	-	-	-	-	-	-	104
			消防分回車庫	-	-	-	-	-	-	-	-	-	-	-	-	-	-	-	-	-	-	-	-	276
			消防分回車庫	-	-	-	-	-	-	-	-	-	-	-	-	-	-	-	-	-	-	-	-	304
			消防分回車庫	91	-	-	-	-	-	-	-	-	-	-	-	-	-	-	-	-	-	-	-	33
			消防分回車庫	-	-	-	-	-	-	-	-	-	-	-	-	-	-	-	-	-	-	-	-	87

26.消防施設

大分類	中分類	小分類	施設類型	⑥コスト状況															
				維持管理費															
				建物管理委託料											維持管理費				
				9	10	11	12	13	14	15	16	17	18	19	20	21	22	23	24
修繕料 【経常】 (千円)	修繕料 【臨時】 (千円)	役員費 (建物保険 料) 【経常】 (千円)	施設等保守 管理委託 【経常】 (千円)	建設設計等 委託 【臨時】 (千円)	その他委託 料 (維持管理) 【経常】 (千円)	その他委託 料 (維持管理) 【臨時】 (千円)	使用料及び 賃借料 【経常】 (千円)	使用料及び 賃借料 【臨時】 (千円)	工賃請負費 【臨時】 (千円)	公有財産・ 備品購入費 【経常】 (千円)	公有財産・ 備品購入費 【臨時】 (千円)	負担金等 (維持管理) 【経常】 (千円)	負担金等 (維持管理) 【臨時】 (千円)	その他 (維持管理) 【経常】 (千円)	その他 (維持管理) 【臨時】 (千円)	維持管理費 計 (千円)			
行政施設	行政施設	消防施設	消防分回車庫	-	-	-	-	-	-	-	-	-	-	-	-	-	-	-	43
			土合第3分回車庫	-	-	-	-	-	-	-	-	-	-	-	-	-	-	-	-
			大久保第1分回車庫	628	-	-	-	-	-	-	-	-	-	-	-	-	-	-	664
			大久保第2分回車庫	-	-	-	-	-	-	-	-	-	-	-	-	-	-	-	86
			岸分回車庫	-	-	-	-	-	-	-	-	-	-	-	-	-	-	-	29
			高砂分回車庫	-	-	-	-	-	-	-	-	-	-	-	-	-	-	-	-
			仲町分回車庫	-	-	-	-	-	-	-	-	-	-	-	-	-	-	-	50
			常盤分回車庫	-	-	-	-	-	-	-	-	-	-	-	-	-	-	-	58
			北浦和分回車庫	-	-	-	-	-	-	-	-	-	-	-	-	-	-	-	67
			本太分回車庫	-	-	-	-	-	-	-	-	-	-	-	-	-	-	-	56
			上木崎分回車庫	-	-	-	-	-	-	-	-	-	-	-	-	-	-	-	54
			木崎分回車庫	-	-	-	-	-	-	-	-	-	-	-	-	-	-	-	26
			大谷崎分回車庫	-	-	-	-	-	-	-	-	-	-	-	-	-	-	-	30
			白樺分回車庫	-	-	-	-	-	-	-	-	-	-	-	-	-	-	-	45
			大社第1分回車庫	-	-	-	-	-	-	-	713	-	-	-	-	-	-	-	744
			大社第2分回車庫	17	-	-	-	-	-	-	-	-	-	-	-	-	-	-	49
			別所分回車庫	-	-	-	-	-	-	-	-	-	-	-	-	-	-	-	53
			谷田第2分回車庫	-	-	-	-	-	-	-	-	-	-	-	-	-	-	-	22
			西浦和分回車庫	-	-	-	-	-	-	-	-	-	-	-	-	-	-	-	39
			谷田第1分回車庫	-	-	-	-	-	-	-	-	-	-	-	-	-	-	-	77
			三ヶ第1分回車庫	143	-	-	-	-	-	-	-	-	-	-	-	-	-	-	197
			三ヶ第2分回車庫	-	-	-	-	-	-	-	-	-	-	-	-	-	-	-	224
			尾間本第1分回車庫	-	-	-	-	-	-	-	-	-	-	-	-	-	-	-	365
			尾間本第2分回車庫	-	-	-	-	-	-	-	-	-	-	-	-	-	-	-	63
			美園第1分回車庫	-	-	-	-	-	-	-	114	-	-	-	-	-	-	-	148
			美園第2分回車庫	-	-	-	-	-	-	-	248	-	-	-	-	-	-	-	273
			美園第3分回車庫	-	-	-	149	-	-	-	-	-	-	-	-	-	-	-	625

26.消防施設

施設類型	⑥コスト状況																	
	維持管理費																	
	9	10	11	12	13	14	15	16	17	18	19	20	21	22	23	24	25	
大分類	中分類	小分類	施設名	修繕料 【経常】	役員費 (建物関係 料) 【経常】	施設等保守 管理委託 【経常】	施設設計等 委託 【臨時】	その他委託 料 (維持管理) 【経常】	使用料及び 賃借料 【経常】	使用料及び 賃借料 【臨時】	工事請負費 【臨時】	公有財産・ 備品購入費 【経常】	公有財産・ 備品購入費 【臨時】	負担金等 (維持管理) 【経常】	負担金等 (維持管理) 【臨時】	その他 (維持管理) 【経常】	その他 (維持管理) 【臨時】	維持管理費 計
行政施設	行政施設	消防施設	消防分回車庫	-	-	-	-	-	-	-	-	-	-	-	-	-	-	57
			岩槻第1分回車庫	-	-	-	-	-	-	-	-	-	-	-	-	-	-	68
			岩槻第2分回車庫	-	-	-	-	-	-	-	-	-	-	-	-	-	-	60,005
			岩槻第3分回車庫	-	-	-	-	-	-	60,027	-	-	22	-	-	-	-	423
			川蓮分回車庫	234	-	149	-	-	-	-	-	-	-	-	-	-	-	33
			和土分回車庫	-	-	-	-	-	-	-	-	-	-	-	-	-	-	247
			柏嶋分回車庫	-	-	149	-	-	-	-	-	-	-	-	-	-	-	130
			新和第一分回車庫	-	-	-	-	-	80	-	-	-	-	-	-	-	-	78
			新和第二分回車庫	37	-	-	-	-	-	-	-	-	-	-	-	-	-	199
			慈恵寺第1分回車庫	-	-	149	-	-	-	-	-	-	-	-	-	-	-	42
			慈恵寺第2分回車庫	-	-	-	-	-	-	-	-	-	6	-	-	-	-	105
			河合分回車庫	61	-	-	-	-	-	-	-	-	-	-	-	-	-	230
			馬宮分回	-	-	149	-	-	-	-	-	-	-	-	-	-	-	7
			消防施設系その他施設	-	-	-	-	-	-	-	-	-	-	-	-	-	-	-

■施設類型計

⑥コスト状況																		
維持管理費																		
9	10	11	12	13	14	15	16	17	18	19	20	21	22	23	24	25		
大分類	中分類	小分類	施設名	修繕料 【経常】	役員費 (建物関係 料) 【経常】	施設等保守 管理委託 【経常】	施設設計等 委託 【臨時】	その他委託 料 (維持管理) 【経常】	使用料及び 賃借料 【経常】	使用料及び 賃借料 【臨時】	工事請負費 【臨時】	公有財産・ 備品購入費 【経常】	公有財産・ 備品購入費 【臨時】	負担金等 (維持管理) 【経常】	負担金等 (維持管理) 【臨時】	その他 (維持管理) 【経常】	その他 (維持管理) 【臨時】	維持管理費 計
			消防庁舎・大宮・浦和消防署	2,126	-	20,975	-	-	-	-	327	145	-	-	-	-	-	44,883
			消防署	3,195.00	-	2,874.56	-	-	-	-	-	69	-	-	-	-	-	13,170.22
			出張所	527	-	2,029	-	-	202	-	-	-	-	-	-	-	-	5,774
			消防分回車庫	28	-	14	-	-	35	-	-	1	-	-	-	-	-	2,574
			消防施設系その他施設	-	-	-	-	-	-	-	-	-	-	-	-	-	-	7
			消防施設	465	-	1,088	-	-	59	-	7	12	-	-	-	-	-	4,991



26. 消防施設

大分類	中分類	小分類	施設類型	⑥コスト状況										⑦コスト指標						
				事業運営費			減価償却費		総コスト	指定管理料	収支差額	⑦コスト指標								
				26	27	28	29	30				31	32	1	2	3	4	5	6	7
				人件費計 (概算)	その他事業 運営費	事業運営費 計	減価償却費 計	総コスト (支出計)	指定管理料 (参考)	収支差額 (支出計-収入計)	臨時経費 を除く総コスト	火災出動件 数1回当たり 総コスト	緊急出動件 数1回当たり 総コスト	床面積当たり 総コスト	床面積当たり 総コストに占 める使用料 を除く維持管 理費	臨時経費 を除く維持管 理費	床面積当たり 維持管理費			
行政施設	行政施設	消防庁舎	消防庁舎	防炎センター庁舎・大宮消防署	686,187	-	686,187	65,603	797,122	-	795,290	797,122	1,958,53	328,29	146,15	45,332	8,31			
				消防庁舎・浦和消防署	2,047,441	-	2,047,441	85,852	2,177,746	-	2,176,437	2,177,093	3,634,55	688,23	250,01	43,800	5,03			
				消防署	590,875	-	590,875	14,774	624,761	-	623,248	624,761	1,010,94	334,89	246,33	19,112	7,54			
				北浦消防署	594,123	-	594,123	40,369	649,618	-	647,886	649,618	853,64	256,77	286,22	10,126	4,62			
				嵐沼消防署	665,107	-	665,107	37,961	714,782	-	712,054	714,782	3,802,03	635,36	170,68	11,714	2,80			
				中央消防署	689,851	-	689,851	-	689,409	-	688,374	689,409	1,144,93	148,31	576,25	8,558	7,06			
				桜浦消防署	590,875	-	590,875	14,325	633,401	-	631,899	633,401	1,784,23	283,65	323,00	26,201	14,38			
				南浦消防署	590,123	-	590,123	-	612,084	-	610,705	612,084	930,22	277,84	505,02	12,961	10,69			
				緑浦消防署	607,371	-	607,371	47,179	671,594	-	669,181	671,594	1,274,37	315,75	196,54	17,044	4,99			
				旧岩槻消防署	-	-	-	3,884	5,968	-	5,962	5,968	-	-	5,11	2,084	1,78			
				岩槻消防署	582,627	-	582,627	30,904	622,263	-	620,554	622,263	1,820,48	344,93	271,97	8,732	3,82			
				出張所	197,952	-	197,952	2,355	207,675	-	206,294	207,675	427,32	112,14	317,55	7,368	11,27			
				西消防署西道場出張所	197,952	-	197,952	12,041	216,686	-	215,301	216,686	494,72	86,16	168,63	6,693	5,21			
				北消防署桂竹出張所	260,432	-	260,432	131	267,108	-	265,654	267,108	732,42	86,45	238,86	6,545	5,45			
				大宮消防署水川参道出張所	379,408	-	379,408	10,734	397,139	-	395,425	397,139	479,06	88,51	303,39	6,997	5,35			
				大宮消防署大塚出張所	197,952	-	197,952	1,692	204,733	-	203,430	204,733	413,60	96,94	436,53	5,089	10,85			
				嵐沼消防署源沼出張所	197,952	-	197,952	2,075	202,750	-	201,060	202,750	542,11	111,22	352,00	2,723	4,73			
				見沼消防署東大宮出張所	197,952	-	197,952	8,971	213,019	-	211,645	213,019	645,51	138,88	299,15	6,096	7,42			
				見沼消防署野出張所	197,952	-	197,952	6,966	208,680	-	206,944	208,680	559,46	132,41	449,74	3,762	8,11			
				桜浦消防署大久保出張所	197,952	-	197,952	2,348	206,068	-	204,785	206,068	630,18	119,11	320,48	5,768	8,97			
				桜浦消防署西浦和出張所	197,952	-	197,952	4,651	207,502	-	206,213	207,502	475,92	95,45	425,21	4,899	10,04			
				浦和消防署木崎出張所	379,408	-	379,408	11,715	397,606	-	396,114	397,606	835,54	110,14	356,28	6,483	5,81			
				浦和消防署日の出出張所	197,952	-	197,952	7,006	213,477	-	211,989	213,477	537,72	131,45	227,34	6,519	9,07			
				南消防署栗浦和出張所	197,952	-	197,952	11,307	215,745	-	214,247	215,745	585,10	170,55	218,37	6,486	6,56			
				緑消防署美園出張所	197,952	-	197,952	-	203,004	-	201,603	203,004	502,49	123,93	541,34	5,052	13,47			
				岩槻消防署太田出張所	197,952	-	197,952	2,692	205,387	-	203,885	205,387	519,97	168,21	257,70	4,743	5,95			
				岩槻消防署上野出張所	197,952	-	197,952	5,375	208,485	-	207,201	208,485	978,80	245,56	321,24	5,158	7,95			

26.消防施設

大分類	中分類	小分類	施設類型	⑥コスト状況										⑦コスト指標						
				事業運営費			減価償却費		総コスト	指定管理料	収支差額		⑦コスト指標							
				26	27	28	29	30	31	32	1	2	3	4	5	6	7			
				人件費計 (概算)	その他事業 運営費	事業運営費 計	減価償却費 計	総コスト (支出計)	指定管理料 (参考)	収支差額 (支出計-収 入計)	臨時経費 を除く総コスト	火災出動件 数(回当たり) 総コスト	救急出動件 数(回当たり) 総コスト	床面積当たり 総コスト	総コストに占 める使用料 等収入の割 合	臨時経費 を除く維持管 理費	床面積当たり 維持管理費			
行政施設	行政施設	消防施設	消防分回車庫	-	-	-	-	72	-	-	-	72	-	-	-	72	0.96	0.96		
			消防分回車庫	-	-	-	-	54	-	-	-	54	-	-	-	54	0.78	0.78		
			消防分回車庫	-	-	-	-	43	-	-	-	43	-	-	-	43	0.75	0.75		
			消防分回車庫	-	-	-	-	199	-	-	-	199	-	-	-	199	2.93	2.93		
			消防分回車庫	-	-	-	-	42	-	-	-	42	-	-	-	42	0.64	0.64		
			消防分回車庫	-	-	-	-	135	-	-	-	135	-	-	-	135	1.96	1.96		
			消防分回車庫	-	-	-	-	47	-	-	-	47	-	-	-	47	0.69	0.69		
			消防分回車庫	-	-	-	-	1,133	-	-	-	1,232	-	-	-	89	12.32	0.99		
			消防分回車庫	-	-	-	-	37	-	-	-	37	-	-	-	37	0.43	0.43		
			消防分回車庫	-	-	-	-	636	-	-	-	636	-	-	-	41	9.63	0.62		
			消防分回車庫	-	-	-	-	958	-	-	-	1,029	-	-	-	71	9.44	0.65		
			消防分回車庫	-	-	-	-	33	-	-	-	33	-	-	-	33	0.47	0.47		
			消防分回車庫	-	-	-	-	37	-	-	-	37	-	-	-	37	0.54	0.54		
			消防分回車庫	-	-	-	-	1	-	-	-	1	-	-	-	1	0.01	0.01		
			消防分回車庫	-	-	-	-	67,904	-	-	-	67,903	-	-	-	104	1.63	1.63		
			消防分回車庫	-	-	-	-	1,206	-	-	-	1,264	-	-	-	63	11.64	0.58		
			消防分回車庫	-	-	-	-	1,365	-	-	-	1,446	-	-	-	84	14.78	0.86		
			消防分回車庫	-	-	-	-	485	-	-	-	485	-	-	-	485	7.35	7.35		
			消防分回車庫	-	-	-	-	41	-	-	-	41	-	-	-	41	0.59	0.59		
			消防分回車庫	-	-	-	-	26,998	-	-	-	26,995	-	-	-	48	6.3%	0.10		
			消防分回車庫	-	-	-	-	875	-	-	-	1,165	-	-	-	290	10.21	2.54		
			消防分回車庫	-	-	-	-	2,716	-	-	-	2,789	-	-	-	73	28.00	0.73		
			消防分回車庫	-	-	-	-	104	-	-	-	62	-	-	-	104	40.4%	0.75		
			消防分回車庫	-	-	-	-	276	-	-	-	276	-	-	-	276	0.91	0.91		
			消防分回車庫	-	-	-	-	304	-	-	-	301	-	-	-	304	2.47	2.47		
			消防分回車庫	-	-	-	-	33	-	-	-	33	-	-	-	33	1.18	1.18		
			消防分回車庫	-	-	-	-	87	-	-	-	84	-	-	-	87	3.4%	2.35		

26.消防施設

大分類	中分類	小分類	施設類型	⑥コスト状況										⑦コスト指標						
				事業運営費			減価償却費		総コスト	指定管理料	収支差額	⑦コスト指標								
				26	27	28	29	30				31	32	1	2	3	4	5	6	7
				人件費計 (概算)	その他事業 運営費	事業運営費 計	減価償却費 計	総コスト (支出計)	指定管理料 (参考)	収支差額 (支出計-収 入計)	臨時の経費 を除く総コスト	火災出動件 数(回当たり) 総コスト	救急出動件 数(回当たり) 総コスト	床面積当たり 総コスト	総コストに占 める使用料 等収入の割 合	臨時の経費 を除く維持管 理費	床面積当たり 維持管理費			
行政施設	行政施設	消防施設	消防分回車庫	-	-	-	-	43	-	43	-	-	43	-	1.48	43	1.48			
			土合第3分回車庫	-	-	-	-	43	-	43	-	-	-	-	1.48	43	1.48			
			大久保第1分回車庫	-	-	-	727	1,391	-	1,391	-	-	-	-	16.76	664	8.00			
			大久保第2分回車庫	-	-	-	1,535	1,621	-	1,621	-	-	-	-	57.90	86	3.07			
			岸分回車庫	-	-	-	-	29	-	29	-	-	-	-	0.94	29	0.94			
			高砂分回車庫	-	-	-	85	85	-	85	-	-	-	-	3.51	-	-			
			中町分回車庫	-	-	-	681	731	-	731	-	-	-	-	9.74	50	0.67			
			常盤分回車庫	-	-	-	989	1,047	-	1,047	-	-	-	-	14.74	58	0.82			
			北浦和分回車庫	-	-	-	176	243	-	243	-	-	-	-	2.73	67	0.75			
			本太分回車庫	-	-	-	1,062	1,118	-	1,118	-	-	-	-	11.18	56	0.56			
			上木崎分回車庫	-	-	-	923	977	-	977	-	-	-	-	17.69	54	0.88			
			木崎分回車庫	-	-	-	-	26	-	26	-	-	-	-	0.84	26	0.84			
			大谷崎分回車庫	-	-	-	-	30	-	30	-	-	-	-	0.97	30	0.97			
			白樺分回車庫	-	-	-	525	570	-	570	-	-	-	-	7.21	45	0.57			
			大社第1分回車庫	-	-	-	-	744	-	744	-	-	-	-	24.00	744	24.00			
			大社第2分回車庫	-	-	-	-	49	-	49	-	-	-	-	1.58	49	1.58			
			別所分回車庫	-	-	-	1,150	1,203	-	1,203	-	-	-	-	14.83	53	0.65			
			谷田第2分回車庫	-	-	-	-	22	-	22	-	-	-	-	0.73	22	0.73			
			西浦和分回車庫	-	-	-	-	39	-	39	-	-	-	-	1.26	39	1.26			
			谷田第1分回車庫	-	-	-	1,465	1,542	-	1,542	-	-	-	-	15.74	77	0.79			
			三笠第1分回車庫	-	-	-	874	1,071	-	1,071	-	-	-	-	11.39	197	2.10			
			三笠第2分回車庫	-	-	-	-	224	-	224	-	-	-	-	7.72	224	7.72			
			尾間本第1分回車庫	-	-	-	761	1,126	-	1,126	-	-	-	-	11.98	365	3.88			
			尾間本第2分回車庫	-	-	-	886	959	-	959	-	-	-	-	10.21	63	0.67			
			美園第1分回車庫	-	-	-	931	1,079	-	1,079	-	-	-	-	11.48	148	1.57			
			美園第2分回車庫	-	-	-	1,071	1,344	-	1,344	-	-	-	-	14.29	273	2.90			
			美園第3分回車庫	-	-	-	1,704	2,329	-	2,329	-	-	-	-	23.06	625	6.19			

26. 消防施設

施設類型	⑥コスト状況				⑦コスト指標									
	事業運営費		減価償却費	総コスト	指定管理料	収支差額	1	2	3	4	5	6	7	
	26 人件費計 (概算)	27 その他事業 運営費	28 事業運営費 計	29 減価償却費	30 総コスト (支出計)	31 指定管理料 (参考)	32 収支差額 (支出計-収 入計)	臨時の経費 を除外した 総コスト	火災出動件 数(回当たり) 総コスト	緊急出動件 数(1回当たり) 総コスト	床面積当たり 総コスト	臨時の経費 を除外した 総コスト 等収入の割 合	臨時の経費 を除外した 総コスト 等収入の割 合	床面積当たり 維持管理費
行政施設	-	-	-	-	57	-	57	-	-	-	1.10	-	57	1.10
施設	-	-	-	1,562	1,650	-	1,650	1,650	-	-	15.28	-	68	0.63
施設	-	-	-	-	60,065	-	60,065	38	-	-	0.38	-	38	0.38
施設	-	-	-	-	423	-	423	423	-	-	8.13	-	423	8.13
施設	-	-	-	-	33	-	33	33	-	-	0.63	-	33	0.63
施設	-	-	-	1,554	1,801	-	1,801	1,801	-	-	18.37	-	247	2.52
施設	-	-	-	-	130	-	130	130	-	-	2.50	-	130	2.50
施設	-	-	-	-	76	-	76	76	-	-	1.50	-	76	1.50
施設	-	-	-	1,875	2,074	-	2,074	2,074	-	-	25.39	-	199	2.44
施設	-	-	-	-	42	-	42	42	-	-	0.81	4.8%	42	0.81
施設	-	-	-	-	105	-	105	105	-	-	2.33	-	105	2.33
施設	-	-	-	948	1,178	-	1,178	1,178	-	-	23.57	-	230	4.60
施設	-	-	-	504	511	-	511	511	-	-	7.19	-	7	0.10

■施設類型計

施設類型	⑥コスト状況				⑦コスト指標									
	事業運営費		減価償却費	総コスト	指定管理料	収支差額	1	2	3	4	5	6	7	
	26 人件費計 (概算)	27 その他事業 運営費	28 事業運営費 計	29 減価償却費	30 総コスト (支出計)	31 指定管理料 (参考)	32 収支差額 (支出計-収 入計)	臨時の経費 を除外した 総コスト	火災出動件 数(回当たり) 総コスト	緊急出動件 数(1回当たり) 総コスト	床面積当たり 総コスト	臨時の経費 を除外した 総コスト 等収入の割 合	臨時の経費 を除外した 総コスト 等収入の割 合	床面積当たり 維持管理費
消防施設	1,366,814	-	1,366,814	75,727	1,487,434	-	1,486,883	1,487,107	2,796,54	512.26	198.08	0.1%	44,566	6.67
消防	547,217	-	547,217	21,044	581,431	-	579,985	581,431	1,380	280	288	0	13,170	6
出張所	225,789	-	225,789	5,629	237,192	-	235,748	237,192	59,112	126.06	324.81	0.6%	5,774	7.89
消防分団	-	-	-	467	2,981	-	2,980	600	-	-	7.96	0.6%	133	2.09
消防施設系その他施設	121,196	-	121,196	4,985	131,152	-	130,729	129,480	295,40	60.74	93.81	0.8%	3,319	3.58

27.環境施設

施設類型	①施設状況										②建物状況													
	大分類	中分類	小分類	施設名	所在地	1	2	3	4	5	6	7	8	9	10	建物状況			機能改善					
						敷地面積	延床面積	敷地面積	所有面積	複合施設区分	建物保有状況	土地保有状況	駐車可能台数	駐車可能台数(車椅子利用者専用)	建築年	築年数	構造	耐震診断	耐震補強	アスベスト対策	重たいすのぼりエレベーター	身障者用トイレ	重たいすのぼり	
行政施設	環境センター	環境センター	環境センター	旧岩槻環境センター	岩槻区大字菅久保1339番	12,092	28,065	28,065	28,065	単独	所有	所有	-	S61	35	SRC	-	-	●	x	●	●		
				クリーンセンター大崎	緑区大字大崎317番	26,177	79,242	79,242	複合	所有	所有	10	1	H8	25	SRC	-	-	●	●	●	●	●	
				西部環境センター	西区大字宝来42番1	21,283	55,109	55,109	単独	所有	所有	65	-	H1	32	SRC	-	-	●	●	●	●	●	
				東部環境センター	東部環境センター	14,379	41,185	41,185	単独	所有	所有	7	2	S56	40	S	-	-	●	x	x	●	●	
				桜環境センター	桜環境センター	3,681	51,916	51,916	単独	所有	所有	200	5	H26	6	S	-	-	●	●	●	●	●	
				衛生センター	大宮南部浄化センター	113	5,928	15,014	単独	所有	所有	11	2	H12	20	RC	-	-	-	●	●	●	●	
				リサイクルセンター	クリーンセンター西郷	112	4,599	9,913	単独	所有	所有	3	1	H11	22	RC	-	-	-	●	●	●	●	
				処分場	南下新井汚水処理場	S48	25	847	単独	所有	所有	-	-	H29	375	RC	実施済	-	-	-	-	-	-	-
				リサイクルセンター	新谷清掃工場(休止)	S14	322	5,222	単独	所有	所有	-	-	S14	81	RC	-	-	●	-	-	-	-	-
				処分場	環境広場	H8	810	47,439	単独	所有	所有	9	-	H7	25	RC	-	-	-	x	-	-	-	-
				清掃事務所	うらわフェニックス	S63	248	49,151	単独	所有	所有	4	-	S82	33	S	-	-	-	x	-	-	-	-
				清掃事務所	高木第二最終処分場	S60	426	49,337	単独	所有	所有	-	-	S59	36	RC	-	-	-	●	-	-	-	-
				清掃事務所	同宮里立売地	S54	10	24,247	単独	所有	所有	-	-	H16	16	S	-	-	-	●	-	-	-	-
				清掃事務所	大崎清掃事務所	S59	1,741	78,827	複合	所有	所有	-	-	S54	41	S	-	-	-	●	-	-	-	-
				清掃事務所	東溝清掃事務所	S53	1,181	6,599	単独	所有	所有	5	-	S52	43	RC	-	-	-	●	-	-	-	-
				清掃事務所	西溝清掃事務所	S45	1,766	-	-	併設	所有	7	1	S45	51	RC	-	-	-	●	-	-	-	-

※ 機能改善：●…対応済、▲…対応中、「-」…対応不要、「x」…未対応を表す。

施設類型	①施設状況										②建物状況								
	施設数	開設年	敷地面積	延床面積	敷地面積	所有面積	複合施設区分	建物保有状況	土地保有状況	駐車可能台数	駐車可能台数(車椅子利用者専用)	建物状況			機能改善				
												1	2	3	4	5	6	7	8
環境センター	5	-	22,108	-	-	-	-	-	56	2	-	-	100.0%	100.0%	100.0%	100.0%	80.0%	80.0%	100.0%
衛生センター	2	-	5,264	-	-	-	-	-	7	2	-	-	100.0%	100.0%	100.0%	100.0%	100.0%	100.0%	100.0%
し尿処理場	1	-	25	25	-	-	-	-	0	0	-	-	100.0%	100.0%	100.0%	100.0%	100.0%	100.0%	100.0%
リサイクルセンター	1	-	322	-	-	-	-	-	3	0	-	-	100.0%	100.0%	100.0%	100.0%	100.0%	100.0%	100.0%
処分場	4	-	374	-	-	-	-	-	4	0	-	-	100.0%	100.0%	50.0%	100.0%	100.0%	100.0%	100.0%
清掃事務所	3	-	1,563	-	-	-	-	-	4	0	-	-	100.0%	100.0%	100.0%	100.0%	100.0%	100.0%	100.0%
環境施設	16	-	7,975	-	-	-	-	-	20	1	-	-	100.0%	100.0%	87.5%	87.5%	93.8%	93.8%	100.0%

■施設類型別計



27.環境施設

施設類型	施設名	⑤防炎状況																	⑥コスト状況							
		地域防炎計画での位置付け																	収入				維持管理費			
		避難場所としての機能																	収入				維持管理費			
		1	2	3	4	5	6	7	8	9	10	11	12	13	14	15	16	17	1	2	3	4	5	6	7	8
行政施設	環境センター	-	-	-	-	-	-	-	-	-	-	-	-	-	-	-	B	(千円)	6	-	6	-	830	-	-	
行政施設	クリンセンター大崎	-	-	-	-	-	-	-	-	-	-	-	-	-	-	-	C	(千円)	28	515,385	322,968	838,381	5,827	12,836	-	25,385
行政施設	西部環境センター	-	-	-	-	-	-	-	-	-	-	-	-	-	-	-	C	(千円)	2	479,877	139,939	619,818	5,738	23,464	-	8,409
行政施設	東部環境センター	-	-	-	-	-	-	-	-	-	-	-	-	-	-	-	A	(千円)	-	440,312	163,110	603,422	925	12,435	4,137	16,583
行政施設	桜葉センター	-	-	-	-	-	-	-	-	-	-	-	-	-	-	-	D	(千円)	10,006	523,856	10,740	544,602	-	-	-	-
行政施設	大宮南部浄化センター	-	-	-	-	-	-	-	-	-	-	-	-	-	-	-	C	(千円)	-	-	1,188	1,188	60	35,846	-	762
行政施設	クリンセンター西郷	-	-	-	-	-	-	-	-	-	-	-	-	-	-	-	C	(千円)	-	-	19	19	67	19,111	-	787
行政施設	し原処理場	-	-	-	-	-	-	-	-	-	-	-	-	-	-	-	A	(千円)	11,330	-	10	11,340	-	1,499	-	29
行政施設	リサイクルセンター	-	-	-	-	-	-	-	-	-	-	-	-	-	-	-	A	(千円)	3	-	-	3	-	-	-	-
行政施設	処分場	-	-	-	-	-	-	-	-	-	-	-	-	-	-	-	B	(千円)	-	-	-	-	20	2,601	-	49
行政施設	うらわフェニックス	-	-	-	-	-	-	-	-	-	-	-	-	-	-	-	A	(千円)	-	-	28	28	-	2,328	-	61
行政施設	高木第二最終処分場	-	-	-	-	-	-	-	-	-	-	-	-	-	-	-	C	(千円)	-	-	24	24	-	3,387	-	24
行政施設	間宮里立了地	-	-	-	-	-	-	-	-	-	-	-	-	-	-	-	A	(千円)	-	-	-	-	-	2,798	-	29
行政施設	大崎清掃事務所	-	-	-	-	-	-	-	-	-	-	-	-	-	-	-	C	(千円)	-	-	-	-	410	-	-	-
行政施設	東溝清掃事務所	-	-	-	-	-	-	-	-	-	-	-	-	-	-	-	C	(千円)	-	-	1,778	1,778	909	1,306	-	5,507
行政施設	西溝清掃事務所	-	-	-	-	-	-	-	-	-	-	-	-	-	-	-	C	(千円)	-	-	67	67	95	3,896	-	2,016

※「○」→指定または保有、「▲」(冷暖源)→施設の一部に保有、「▲」(入浴施設)→シャワー(温水)のみ保有を示す。

■施設類型計

施設類型	施設名	⑤防炎状況																	⑥コスト状況							
		地域防炎計画での位置付け																	収入				維持管理費			
		避難場所としての機能																	収入				維持管理費			
		1	2	3	4	5	6	7	8	9	10	11	12	13	14	15	16	17	1	2	3	4	5	6	7	8
環境施設	環境センター	-	-	-	-	-	-	-	-	-	-	-	-	-	-	-	-	[平均]	2,808	391,886	127,351	521,246	2,488	9,913	827	10,075
環境施設	衛生センター	-	-	-	-	-	-	-	-	-	-	-	-	-	-	-	-	[平均]	-	-	604	604	64	27,479	-	775
環境施設	し原処理場	-	-	-	-	-	-	-	-	-	-	-	-	-	-	-	-	[平均]	11,330	-	10	11,340	-	1,499	-	29
環境施設	リサイクルセンター	-	-	-	-	-	-	-	-	-	-	-	-	-	-	-	-	[平均]	3	-	-	3	-	-	-	-
環境施設	処分場	-	-	-	-	-	-	-	-	-	-	-	-	-	-	-	-	[平均]	-	-	13	13	5	2,779	-	41
環境施設	清掃事務所	-	-	-	-	-	-	-	-	-	-	-	-	-	-	-	-	[平均]	-	-	615	615	471	1,794	-	2,988
環境施設	環境センター	-	-	-	-	-	-	-	-	-	-	-	-	-	-	-	-	[平均]	1,338	122,464	39,992	163,792	878	7,646	259	3,728

27.環境施設

施設類型		⑥コスト状況																			
		維持管理費																			
		建物管理委託料																			
大分類	中分類	小分類	施設名	9	10	11	12	13	14	15	16	17	18	19	20	21	22	23	24	25	
行政施設	行政施設	環境センター		修繕料【経常】	修繕料【臨時】	役員費(建物保険料)【経常】	施設等保守管理委託【経常】	建設設計等委託【臨時】	その他委託料(維持管理)【経常】	その他委託料(維持管理)【臨時】	使用料及び賃借料【経常】	使用料及び賃借料【臨時】	工事請負費【臨時】	公有財産・備品購入費【経常】	公有財産・備品購入費【臨時】	負担金等(維持管理)【経常】	負担金等(維持管理)【臨時】	その他(維持管理)【経常】	その他(維持管理)【臨時】	維持管理費計	
		環境センター	旧岩槻環境センター	-	-	-	4,480	-	-	-	-	-	-	-	-	-	-	-	-	-	5,280
		環境センター	クリーンセンター大崎	533,380	-	3,361	351,784	-	-	-	11,934	-	-	-	-	78	475	183,104	-	-	1,138,164
		環境センター	西部環境センター	450,297	-	2,089	34,023	-	-	-	9,634	-	-	319	-	-	-	504,619	-	-	1,038,602
		環境センター	東部環境センター	424,634	-	-	276,948	-	-	-	12,855	-	-	-	-	809	-	405,175	-	-	1,154,501
		環境センター	桜環センター	-	-	-	2,006,525	-	-	-	-	-	-	-	-	-	-	11,558	-	-	2,018,083
		衛生センター	大宮南部浄化センター	47,971	-	-	38,921	-	5,400	-	569	-	-	-	203	-	-	-	-	-	129,762
		浄化センター	クリーンセンター西郷	31,217	-	-	18,635	-	3,926	-	586	-	-	195	-	5	-	170	-	-	74,289
		浄化センター	南下新井汚水処理場	200	-	-	9,675	-	3,009	-	2,588	-	-	-	-	-	-	-	-	-	17,000
		浄化センター	新谷清掃工場(休止)	-	-	-	-	-	-	-	-	-	-	-	-	-	-	-	-	-	-
		処分場	環境広場	13,588	36,157	-	45,401	-	4,692	9,126	-	-	-	-	-	-	-	3,415	-	-	112,449
		処分場	うららフエニックス	11,869	-	-	53,975	-	988	-	-	-	-	-	-	-	-	2,744	-	-	71,945
		処分場	高木第二最終処分場	3,322	-	-	29,762	-	-	-	-	-	-	-	-	-	-	2,783	-	-	39,278
		清掃事務所	間宮理立売地	1,034	-	-	3,465	-	-	-	-	-	-	-	-	-	-	138	-	-	7,464
		清掃事務所	大崎清掃事務所	272	-	-	2,989	4,455	-	6,012	-	-	130,980	53	209	-	-	-	-	-	145,380
		清掃事務所	東溝清掃事務所	221	-	19	6,421	-	-	-	-	-	-	22,660	-	-	-	-	-	-	37,043
		清掃事務所	西溝清掃事務所	2,255	-	32	7,625	-	-	-	-	-	-	-	-	-	-	239	-	-	16,158

■施設類型別計

施設類型別計		⑥コスト状況																			
		維持管理費																			
		建物管理委託料																			
大分類	中分類	小分類	施設名	9	10	11	12	13	14	15	16	17	18	19	20	21	22	23	24	25	
行政施設	行政施設	環境センター		修繕料【経常】	修繕料【臨時】	役員費(建物保険料)【経常】	施設等保守管理委託【経常】	建設設計等委託【臨時】	その他委託料(維持管理)【経常】	その他委託料(維持管理)【臨時】	使用料及び賃借料【経常】	使用料及び賃借料【臨時】	工事請負費【臨時】	公有財産・備品購入費【経常】	公有財産・備品購入費【臨時】	負担金等(維持管理)【経常】	負担金等(維持管理)【臨時】	その他(維持管理)【経常】	その他(維持管理)【臨時】	維持管理費計	
		環境センター		281,662	-	1,090	524,760	-	-	-	6,885	-	-	64	162	16	95	222,891	-	-	1,070,928
		衛生センター		38,594	-	-	28,778	-	4,478	-	578	-	-	98	102	3	-	85	-	-	102,031
		浄化センター		200	-	-	9,675	-	3,009	-	2,588	-	-	-	-	-	-	-	-	-	17,000
		処分場		7,463	9,039	-	32,851	-	1,265	2,282	-	-	-	-	-	-	-	-	-	-	-
		清掃事務所		916	-	17	5,678	1,485	-	2,004	-	-	43,680	7,571	70	-	-	80	-	-	66,194
		清掃事務所		95,016	2,280	344	180,539	278	1,084	946	2,385	-	8,186	1,452	76	5	30	70,247	-	-	375,339



27.環境施設

施設類型	⑥コスト状況										⑦コスト指標						
	事業運営費			減価償却費			収支差額				⑦コスト指標						
	26 人件費計 (概算)	27 その他事業 運営費	28 事業運営費 計	29 減価償却費	30 総コスト (支出計)	31 指定管理料 (参考)	32 収支差額 (支出計-収 入計)	1 臨時的経費 を除外した 総コスト	2 年間処理量 当たり総コ スト	3 利用件当た り総コスト	4 片面積当たり 総コスト	5 総コストに占 める使用料 を除外した 割合	6 臨時的経費 を除外した 総コスト に占める 割合	7 片面積当たり 総コスト に占める 割合			
行政施設																	
中分類																	
小分類																	
施設名																	
環境センター																	
環境センター																	
環境センター																	
衛生センター																	
衛生センター																	
し尿処理場																	
リサイクルセンター																	
リサイクルセンター																	
処分場																	
環境広場																	
うらわフェニックス																	
高木第二最終処分場																	
間宮立売地																	
大崎清掃事務所																	
東清瀬事務所																	
西清瀬事務所																	

■施設類型別計

施設類型	⑥コスト状況										⑦コスト指標						
	事業運営費			減価償却費			収支差額				⑦コスト指標						
	26 人件費計 (概算)	27 その他事業 運営費	28 事業運営費 計	29 減価償却費	30 総コスト (支出計)	31 指定管理料 (参考)	32 収支差額 (支出計-収 入計)	1 臨時的経費 を除外した 総コスト	2 年間処理量 当たり総コ スト	3 利用件当た り総コスト	4 片面積当たり 総コスト	5 総コストに占 める使用料 を除外した 割合	6 臨時的経費 を除外した 総コスト に占める 割合	7 片面積当たり 総コスト に占める 割合			
環境センター	196,913	91,107	288,020	399,109	1,358,057	46,878	1,238,111	1,757,800	18.74	—	76.04	25.2%	1,070,671	46.81			
衛生センター	119,423	23,087	142,510	96,947	341,486	—	340,883	341,385	12.10	—	65.54	0.2%	101,929	19.01			
し尿処理場	—	—	—	4,699	21,699	—	10,359	1,249,605	0.15	—	867.97	52.3%	17,000	680.00			
リサイクルセンター	—	—	—	—	—	—	—	—	—	—	—	—	—	—			
処分場	425,014	39,241	464,254	267,554	798,002	—	64,941	53,633	4.83	—	363.74	0.0%	46,463	302.91			
清掃事務所	156,153	39,959	196,112	189,249	799,299	14,649	595,506	747,522	8.58	—	268.81	11.2%	363,582	137.52			



28 公衆便所

施設類型	①施設状況										②建物状況													
	大分類	中分類	小分類	施設名	1	2	3	4	5	6	7	8	9	10	建物状況			耐震性			機能改善			
					所在地	開設年	延床面積 (㎡)	敷地面積 (㎡)	所有面積 (㎡)	複合施設 区分	建物保有 状況	土地保有 状況	駐車可能 台数 (車椅子利 用者用)	建築年	築年数	構造	耐震診断	耐震補強 対策	エレベータ 設置	重い守用 扉	身障者用 トイレ	重い守用 スロープ		
行政施設	公衆便所	公衆便所	武蔵新橋駅西口公衆トイレ	南区沼影1丁目10番1号1人サブワー	H9	42	42	6	単独	区分所有	一部所有	-	-	-	H9	23	RC	-	-	-	-	-	●	-
			さいたま新都心車庫口公衆トイレ	大宮区吉敷町4丁目243番1	H12	64	64	64	単独	所有	所有	-	-	-	H12	20	RC	-	-	-	-	-	●	-
			東武東上線北口公衆トイレ及び備品庫	岩槻区東岩槻1丁目12番1	H18	51	51	-	単独	所有	借上	-	-	-	H18	14	S	-	-	-	-	-	●	-
			東武東上線南口公衆トイレ	岩槻区東岩槻4丁目2番1	H18	43	-	43	単独	所有	所有	-	-	-	H18	14	S	-	-	-	-	-	●	-
			岩槻駅西口公衆トイレ	岩槻区本町1丁目1番1号	H28	78	-	-	複合	所有	その他	-	-	-	H28	4	S	-	-	-	-	-	●	-
			岩槻駅東口公衆トイレ	岩槻区本町1丁目1番1号	H28	75	-	-	複合	所有	その他	-	-	-	H28	4	S	-	-	-	-	-	●	-
			OM TERRACE	大宮区大門町1丁目74番	H29	173	240	240	複合			-	-	-	H29	3	S	-	-	-	-	-	●	-
			土呂駅東口公衆トイレ	北区土呂町2丁目11番1号の一部	H29	75	26	26	単独	所有	所有	-	-	-	H29	3	RC	-	-	-	-	-	●	-

※ 機能改善：●…対応済、▲…対応中、「-」…対応不要、「×」…未対応を表す。

■施設類型計

施設類型	①施設状況										②建物状況														
	大分類	中分類	小分類	施設名	1	2	3	4	5	6	7	8	9	10	建物状況			耐震性			機能改善				
					所在地	開設年	延床面積 (㎡)	敷地面積 (㎡)	所有面積 (㎡)	複合施設 区分	建物保有 状況	土地保有 状況	駐車可能 台数 (車椅子利 用者用)	建築年	築年数	構造	耐震診断	耐震補強 対策	エレベータ 設置	重い守用 扉	身障者用 トイレ	重い守用 スロープ			
公衆便所				30	-	50	-	-	-	-	-	-	0	0	-	-	-	-	-	-	-	-	-	-	93.3%

28. 公衆便所

施設類型	② 建物状況				④ 運営状況																					
	施設名				機能設置(ハリアフリー)		環境負荷低減		運営人員																	
	大分類	中分類	小分類	細分類	10 自動ドア	11 手すり	12 点字ドア	13 自然エネルギー・太陽光発電	1	2 常勤職員	3 再任用職員	4 非常勤職員	5 非常勤職員(所管課字算外)	6 臨時職員	7 臨時職員(所管課字算外)	8 委託職員	9	運営日時								
行政施設	行政施設	行政施設	公衆便所					運営方法	(人)	(人)	(人)	(人)	(人)	(人)	(人)	年間運営日数(日)	10 月曜日	11 火曜日	12 水曜日	13 木曜日	14 金曜日	15 土曜日	16 日曜日	17 閉鎖時間	18 終了時間	
				指扇駅前公衆トイレ	●	●	●	×	直営	-	-	-	-	-	-	-	365									
				指扇駅北口公衆トイレ	●	●	●	×	直営	-	-	-	-	-	-	-	365									
				圓昌寺	-	×	×	×	直営	-	-	-	-	-	-	-	365									
				西福寺	-	●	●	×	直営	-	-	-	-	-	-	-	365									
				宮原駅東口公衆トイレ	-	×	●	×	直営	-	-	-	-	-	-	-	365									
				大門町公衆トイレ	-	×	●	×	直営	-	-	-	-	-	-	-	365									
				東大宮駅東口公衆トイレ	●	●	●	×	直営	-	-	-	-	-	-	-	365									
				与野駅東口公衆トイレ	-	×	×	×	直営	-	-	-	-	-	-	-	365									
				北浦和駅西口公衆トイレ	●	●	●	×	直営	-	-	-	-	-	-	-	365									
				中央公園公衆トイレ	●	●	●	×	直営	-	-	-	-	-	-	-	365									
				武蔵浦和駅東口公衆トイレ	●	●	●	×	直営	-	-	-	-	-	-	-	365									
				東浦和駅前公衆トイレ	●	●	●	×	直営	-	-	-	-	-	-	-	365									
				南浦和駅東口公衆トイレ及び南浦和駅前	-	×	×	×	直営	-	-	-	-	-	-	-	365									
				与野駅西口公衆トイレ	-	●	●	×	直営	-	-	-	-	-	-	-	365									
				浦和駅東口公衆トイレ	-	●	●	×	直営	-	-	-	-	-	-	-	365									
				西大宮駅北口公衆トイレ	●	●	●	×	直営	-	-	-	-	-	-	-	365									
				西大宮駅前公衆トイレ	●	●	●	×	直営	-	-	-	-	-	-	-	365									
				日蓮駅北口公衆トイレ	●	●	●	×	直営	-	-	-	-	-	-	-	365									
				日蓮駅南口公衆トイレ	●	●	●	×	直営	-	-	-	-	-	-	-	365									
				氷川女体神社	-	×	×	×	直営	-	-	-	-	-	-	-	365									
				宮原駅西口駅前公衆トイレ	-	●	●	×	直営	-	-	-	-	-	-	-	365									
				北浦和駅東口公衆トイレ	●	●	●	×	直営	-	-	-	-	-	-	-	365									

28 公衆便所

施設類型	②建物状況				④運営状況																				
	機能改善(ハリアフリー)				施設名	運営人員																			
	10	11	12	13		1	2	3	4	5	6	7	8	9	運営日時										
大分類	中分類	小分類	細分類	自動ドア	手すり	点字ブロック	環境負荷低減 自然エネルギー 太陽光発電	運営方法	常勤職員	再任用職員	非常勤職員 (所管課 予算外)	非常勤職員 (所管課 予算外)	臨時職員 (所管課 予算外)	委託職員	年間運営 日数	10	11	12	13	14	15	16	17	18	
行政施設	行政施設	公衆便所	公衆便所	●	●	●	×	直営	-	-	-	-	-	-	365										
				●	●	●	×	直営	-	-	-	-	-	-	365										
				-	●	●	×	直営	-	-	-	-	-	-	365										
				-	●	●	×	直営	-	-	-	-	-	-	365										
				●	●	-	×	直営	-	-	-	-	-	-	365										
				●	●	-	×	直営	-	-	-	-	-	-	365										
				-	●	×	×	直営	-	-	-	-	-	-	365										
				-	●	×	×	直営	-	-	-	-	-	-	365										

※ 定休日:「●」毎週、「▲」隔週、「■」その他

■施設類型計

施設類型	②建物状況				④運営状況																				
	機能改善(ハリアフリー)				施設名	運営人員																			
	10	11	12	13		1	2	3	4	5	6	7	8	9	運営日時										
大分類	中分類	小分類	細分類	自動ドア	手すり	点字ブロック	環境負荷低減 自然エネルギー 太陽光発電	運営方法	常勤職員	再任用職員	非常勤職員 (所管課 予算外)	非常勤職員 (所管課 予算外)	臨時職員 (所管課 予算外)	委託職員	年間運営 日数	10	11	12	13	14	15	16	17	18	
公衆便所				100.0%	[実施率] (%)	80.0%	64.3%	100.0%	-	-	-	-	-	-	365										

28.公共便所

施設類型 大分類	中分類	小分類	細分類	施設名	⑤防災状況																	⑥コスト状況										
					地域防災計画での位置付け					避難場所としての機能												収入										
					1 災害 対策 本部	2 避難 場所 確保	3 緊急 応急 給水 場所	4 医療 救護 場所	5 避難 場所 確保 倉庫	6 仮設 住宅 建設 候補 地	7 避難 場所 運営 委員 会	8 備蓄 の有 無	9 通風 設備	10 簡易ト イレ	11 マン ホール トイレ	12 調理 設備	13 代動 電源 設備	14 冷蔵 冷蔵 設備	15 入浴 施設	16 取得 可能 スペース	17 耐震 水害 性能	1 便所料 (千円)	2 手数料 (千円)	3 その他収入 (千円)	4 収入計 (千円)	5 燃料費 【経常】 (千円)	6 電気代 【経常】 (千円)	7 ガス代 【経常】 (千円)	8 上下水道代 【経常】 (千円)			
行政 施設	行政 施設 建設	公 衆 便 所	公衆便所	指扇駅前口公衆トイレ	-	-	-	-	-	-	-	-	-	-	-	-	-	-	-	-	-	-	-	-	-	-	238	-	-	763		
				指扇駅北口公衆トイレ	-	-	-	-	-	-	-	-	-	-	-	-	-	-	-	-	-	-	-	-	-	-	-	-	-	-	729	
				圓昌寺	-	-	-	-	-	-	-	-	-	-	-	-	-	-	-	-	-	-	-	-	-	-	-	-	-	-	-	
				西福寺	-	-	-	-	-	-	-	-	-	-	-	-	-	-	-	-	-	-	-	-	-	-	-	-	-	-	-	23
				宮原駅前口公衆トイレ	-	-	-	-	-	-	-	-	-	-	-	-	-	-	-	-	-	-	-	-	-	-	-	-	-	-	-	123
				大門町公衆トイレ	-	-	-	-	-	-	-	-	-	-	-	-	-	-	-	-	-	-	-	-	-	-	-	-	-	-	-	339
				東大宮駅前口公衆トイレ	-	-	-	-	-	-	-	-	-	-	-	-	-	-	-	-	-	-	-	-	-	-	-	-	-	-	-	192
				与野駅前口公衆トイレ	-	-	-	-	-	-	-	-	-	-	-	-	-	-	-	-	-	-	-	-	-	-	-	-	-	-	-	228
				北浦和駅前西口公衆トイレ	-	-	-	-	-	-	-	-	-	-	-	-	-	-	-	-	-	-	-	-	-	-	-	-	-	-	-	788
				中央公園公衆トイレ	-	-	-	-	-	-	-	-	-	-	-	-	-	-	-	-	-	-	-	-	-	-	-	-	-	-	-	226
				武蔵浦和駅前口公衆トイレ	-	-	-	-	-	-	-	-	-	-	-	-	-	-	-	-	-	-	-	-	-	-	-	-	-	-	-	648
				東浦和駅前公衆トイレ	-	-	-	-	-	-	-	-	-	-	-	-	-	-	-	-	-	-	-	-	-	-	-	-	-	-	-	28
				指扇駅前口公衆トイレ及び指扇品庫	-	-	-	-	-	-	-	-	-	-	-	-	-	-	-	-	-	-	-	-	-	-	-	-	2	2	146	
				与野駅前西口公衆トイレ	-	-	-	-	-	-	-	-	-	-	-	-	-	-	-	-	-	-	-	-	-	-	-	-	-	-	-	163
				浦和駅前口公衆トイレ	-	-	-	-	-	-	-	-	-	-	-	-	-	-	-	-	-	-	-	-	-	-	-	-	-	-	-	683
				西大宮駅前北口公衆トイレ	-	-	-	-	-	-	-	-	-	-	-	-	-	-	-	-	-	-	-	-	-	-	-	-	-	-	-	402
				西大宮駅前口公衆トイレ	-	-	-	-	-	-	-	-	-	-	-	-	-	-	-	-	-	-	-	-	-	-	-	-	-	-	-	316
				日蓮駅前北口公衆トイレ	-	-	-	-	-	-	-	-	-	-	-	-	-	-	-	-	-	-	-	-	-	-	-	-	-	-	-	369
				日蓮駅前口公衆トイレ	-	-	-	-	-	-	-	-	-	-	-	-	-	-	-	-	-	-	-	-	-	-	-	-	-	-	-	743
				氷川女性神社	-	-	-	-	-	-	-	-	-	-	-	-	-	-	-	-	-	-	-	-	-	-	-	-	-	-	-	45
				宮原駅前口駅前公衆トイレ	-	-	-	-	-	-	-	-	-	-	-	-	-	-	-	-	-	-	-	-	-	-	-	-	-	-	-	148
				北浦和駅前口公衆トイレ	-	-	-	-	-	-	-	-	-	-	-	-	-	-	-	-	-	-	-	-	-	-	-	-	-	-	-	530

28 公衆便所

施設類型	⑤防災状況																	⑥コスト状況							
	地域防災計画での位置付け																	収入				維持管理費			
	1	2	3	4	5	6	7	8	9	10	11	12	13	14	15	16	17	1	2	3	4	5	6	7	8
災害対策本部	避難場所	応急給水場所	医療救護所	視察準備倉庫	仮設住宅建設候補地	避難場所運営委員会	備蓄の有無	通信設備	通信機器	簡易トイレ	マンホール	調理設備	代読電源設備	冷暖房設備	入浴施設	入浴可能スペース	耐風水性	使用料	手数料	その他収入	収入計	燃料費【經常】	電気代【經常】	ガス代【經常】	上下水道代【經常】
行政施設	公衆便所	公衆便所	武蔵新橋駅西口公衆トイレ	-	-	-	-	-	-	-	-	-	-	-	-	B	-	-	-	-	-	104	-	-	877
行政施設	公衆便所	公衆便所	さいたま新都心車庫西口公衆トイレ	-	-	-	-	-	-	-	-	-	-	-	-	B	-	-	-	-	-	-	-	-	1,086
行政施設	公衆便所	公衆便所	東武東上線北口公衆トイレ及び備蓄倉庫	-	-	-	-	-	-	-	-	-	-	-	-	B	-	-	-	-	-	187	-	-	418
行政施設	公衆便所	公衆便所	東武東上線南口公衆トイレ	-	-	-	-	-	-	-	-	-	-	-	-	B	-	-	-	-	-	135	-	-	386
行政施設	公衆便所	公衆便所	岩槻駅西口公衆トイレ	-	-	-	-	-	-	-	-	-	-	-	-	B	-	-	-	-	-	493	-	-	888
行政施設	公衆便所	公衆便所	岩槻駅東口公衆トイレ	-	-	-	-	-	-	-	-	-	-	-	-	B	-	-	-	-	-	-	-	-	879
行政施設	公衆便所	公衆便所	OM TERRACE	-	-	-	-	-	-	-	-	-	-	-	-	B	-	-	-	-	-	547	-	-	3,580
行政施設	公衆便所	公衆便所	土呂駅東口公衆トイレ	-	-	-	-	-	-	-	-	-	-	-	-	B	-	-	-	-	-	27	-	-	82

※ 「○」指定または保有、「▲」(冷暖房)・施設の一部に保有、「▲」(入浴施設)・シャワー(温水)のみ保有を表す。

■施設類型計

施設類型	⑤防災状況																	⑥コスト状況								
	地域防災計画での位置付け																	収入				維持管理費				
	1	2	3	4	5	6	7	8	9	10	11	12	13	14	15	16	17	1	2	3	4	5	6	7	8	
災害対策本部	避難場所	応急給水場所	医療救護所	視察準備倉庫	仮設住宅建設候補地	避難場所運営委員会	備蓄の有無	通信設備	通信機器	簡易トイレ	マンホール	調理設備	代読電源設備	冷暖房設備	入浴施設	入浴可能スペース	耐風水性	使用料	手数料	その他収入	収入計	燃料費【經常】	電気代【經常】	ガス代【經常】	上下水道代【經常】	
公衆便所	公衆便所	公衆便所	-	-	-	-	-	-	-	-	-	-	-	-	-	-	-	-	-	0	0	-	136	-	-	527

28. 公衆便所

施設類型		⑥コスト状況																				
		維持管理費																				
大分類	中分類	小分類	施設名	建物管理委託料										25 維持管理費計								
				9 修繕料 【経常】 (千円)	10 修繕料 【臨時】 (千円)	11 役員費 (建物関係 料) 【経常】 (千円)	12 施設等保守 管理委託 【経常】 (千円)	13 建設設計等 委託 【臨時】 (千円)	14 その他委託 料 (維持管理) 【経常】 (千円)	15 その他委託 料 (維持管理) 【臨時】 (千円)	16 使用料及び 賃借料 【経常】 (千円)	17 使用料及び 賃借料 【臨時】 (千円)	18 工事請負費 【臨時】 (千円)		19 公有財産・ 備品購入費 【経常】 (千円)	20 公有財産・ 備品購入費 【臨時】 (千円)	21 負担金等 (維持管理) 【経常】 (千円)	22 負担金等 (維持管理) 【臨時】 (千円)	23 その他 (維持管理) 【経常】 (千円)	24 その他 (維持管理) 【臨時】 (千円)		
行政 施設 建設	行政 系 施設	公 衆 便 所	指扇駅西口公衆トイレ	22	-	1	1,349	-	-	-	-	-	-	-	-	-	-	-	-	2,353		
			指扇駅北口公衆トイレ	22	-	1	1,349	-	-	-	-	-	-	-	-	-	-	-	-	-	2,354	
			圓昌寺	-	-	-	486	-	-	-	-	-	-	-	-	-	-	-	-	-	-	512
			西福寺	-	-	-	-	-	-	-	-	-	-	-	-	-	-	-	-	-	-	23
			宮原駅東口公衆トイレ	-	-	4	943	-	-	96	-	-	-	-	-	-	-	-	-	-	-	1,185
			大門町公衆トイレ	60	-	1	1,392	-	-	-	-	-	-	-	-	-	-	-	-	-	-	1,814
			東大宮駅東口公衆トイレ	715	-	1	1,170	-	-	-	-	-	-	-	-	-	-	-	-	-	-	2,143
			与野駅東口公衆トイレ	26	-	1	1,584	-	-	560	-	-	-	-	-	-	-	-	-	-	-	2,446
			北浦和駅西口公衆トイレ	316	-	3	1,811	-	-	-	-	-	-	-	-	-	-	-	-	-	-	2,990
			中央公園公衆トイレ	2,860	-	1	227	-	-	-	-	-	-	-	-	-	-	-	-	-	-	3,399
			武蔵浦和駅東口公衆トイレ	590	-	1	2,154	-	-	-	-	-	-	-	-	-	-	-	-	-	-	3,479
			東浦和駅南口公衆トイレ	-	-	1	2,233	-	-	-	-	7,098	-	-	-	-	-	-	-	-	-	9,663
			南浦和駅東口公衆トイレ及び南浦和駅南口公衆トイレ	-	-	3	1,927	-	-	-	-	-	489	-	-	-	-	-	-	-	-	3,015
			与野駅西口公衆トイレ	257	-	7	1,811	-	-	560	-	-	-	-	-	-	-	-	-	-	-	2,873
			浦和駅東口公衆トイレ	85	-	1	227	-	-	-	-	-	-	-	-	-	-	-	-	-	-	1,086
			西大宮駅北口公衆トイレ	22	-	1	1,349	-	-	-	-	-	-	-	-	-	-	-	-	-	-	2,026
			西大宮駅南口公衆トイレ	22	-	-	1,349	-	-	-	-	-	-	-	-	-	-	-	-	-	-	1,940
			日蓮駅北口公衆トイレ	22	-	1	1,349	-	-	-	-	-	-	-	-	-	-	-	-	-	-	1,922
			日蓮駅南口公衆トイレ	22	-	1	1,349	-	-	-	-	-	-	-	-	-	-	-	-	-	-	2,386
			氷川女体神社	-	-	-	237	-	-	-	-	-	-	-	-	-	-	-	-	-	-	303
宮原駅西口駅前公衆トイレ	-	-	2	1,170	-	-	-	96	-	-	-	-	-	-	-	-	-	-	1,562			
北浦和駅東口公衆トイレ	487	-	9	1,811	-	-	-	-	-	-	-	-	-	-	-	-	-	-	2,875			



28. 公衆便所

大分類	中分類	小分類	施設類型	⑥コスト状況															
				維持管理費															
				建物管理委託料															
9	10	11	12	13	14	15	16	17	18	19	20	21	22	23	24	25			
修繕料 【経常】	修繕料 【臨時】	役員報酬 (建物保険 料) 【経常】	施設等保守 管理委託 【経常】	施設設計等 委託 【臨時】	その他委託 料 (維持管理) 【経常】	その他委託 料 (維持管理) 【臨時】	使用料及び 賃借料 【経常】	使用料及び 賃借料 【臨時】	工事請負費 【臨時】	公有財産・ 備品購入費 【経常】	公有財産・ 備品購入費 【臨時】	負担金等 (維持管理) 【経常】	負担金等 (維持管理) 【臨時】	その他 (維持管理) 【経常】	その他 (維持管理) 【臨時】	維持管理費 計			
行政施設	公衆便所	公衆便所	武蔵新橋西口公衆トイレ	385	-	1	1,703	-	-	-	-	-	-	-	-	-	3,125		
			さいたま新都心車庫口公衆トイレ	-	-	1	3,692	-	-	-	-	-	-	-	-	-	4,779		
			東武東上線北口公衆トイレ及び備品倉庫	55	-	5	1,266	-	-	107	-	-	-	-	-	-	2,038		
			東武東上線南口公衆トイレ	204	-	5	1,266	-	-	107	-	-	-	-	-	-	2,103		
			岩槻駅西口公衆トイレ	-	-	-	1,266	-	-	-	-	-	-	-	-	-	2,057		
			岩槻駅東口公衆トイレ	-	-	-	1,266	-	-	-	-	-	-	-	-	-	2,145		
			OM TERRACE	-	-	-	12,320	-	-	4,140	-	-	-	-	-	-	20,567		
			土呂駅東口公衆トイレ	-	-	7	1,392	-	-	-	-	-	-	-	-	-	1,498		

■施設類型計

⑥コスト状況																
維持管理費																
建物管理委託料																
9	10	11	12	13	14	15	16	17	18	19	20	21	22	23	24	25
修繕料 【経常】	修繕料 【臨時】	役員報酬 (建物保険 料) 【経常】	施設等保守 管理委託 【経常】	施設設計等 委託 【臨時】	その他委託 料 (維持管理) 【経常】	その他委託 料 (維持管理) 【臨時】	使用料及び 賃借料 【経常】	使用料及び 賃借料 【臨時】	工事請負費 【臨時】	公有財産・ 備品購入費 【経常】	公有財産・ 備品購入費 【臨時】	負担金等 (維持管理) 【経常】	負担金等 (維持管理) 【臨時】	その他 (維持管理) 【経常】	その他 (維持管理) 【臨時】	維持管理費 計
[平均] (千円)	[平均] (千円)	[平均] (千円)	[平均] (千円)	[平均] (千円)	[平均] (千円)	[平均] (千円)	[平均] (千円)	[平均] (千円)	[平均] (千円)	[平均] (千円)	[平均] (千円)	[平均] (千円)	[平均] (千円)	[平均] (千円)	[平均] (千円)	[平均] (千円)
206	-	2	1,715	-	138	51	253	-	-	-	-	2	-	-	14	3,043

28. 公衆便所

大分類	中分類	小分類	施設類型	⑥コスト状況				⑦コスト指標									
				事業運営費		減価償却費	総コスト	指定管理料	収支差額	1	2	3	4	5	6	7	
				26 人件費計 (概算)	27 その他事業 運営費												28 事業運営費 計
行政施設	行政施設	公衆便所	施設名	(千円)	(千円)	(千円)	(千円)	(千円)	(千円)	(千円)	(千円)	(千円)	(千円)	(千円)	(%)	(千円)	(千円)
			指扇駅西口公衆トイレ	-	-	-	849	3,202	-	3,202	3,202	3,202	63.21	-	-	2,353	46.45
			指扇駅北口公衆トイレ	-	-	-	946	3,330	-	3,330	3,330	3,330	54.90	-	-	2,384	39.30
			圓昌寺	-	-	-	-	512	-	512	512	512	29.70	-	-	512	29.70
			西福寺	-	-	-	-	23	-	23	23	23	2.20	-	-	23	2.20
			宮原駅東口公衆トイレ	-	-	-	987	2,172	-	2,172	2,172	2,076	109.28	-	-	1,089	57.32
			大門町公衆トイレ	-	-	-	52	1,866	-	1,866	1,866	1,866	56.54	-	-	1,814	54.97
			東大宮駅東口公衆トイレ	-	-	-	673	2,816	-	2,816	2,816	2,816	79.86	-	-	2,143	60.78
			与野駅東口公衆トイレ	-	-	-	-	2,446	-	2,446	2,446	1,886	52.48	-	-	1,886	52.48
			北浦和駅西口公衆トイレ	-	-	-	785	3,775	-	3,775	3,775	3,775	175.17	-	-	2,990	138.75
			中央公園公衆トイレ	-	-	-	912	4,311	-	4,311	4,311	4,289	137.48	-	-	3,377	108.24
			武蔵浦和駅東口公衆トイレ	-	-	-	846	4,325	-	4,325	4,325	4,325	83.73	-	-	3,479	67.34
			東浦和駅前公衆トイレ	-	-	-	30	9,693	-	9,693	9,693	9,490	316.00	-	-	9,450	315.00
			南浦和駅西口公衆トイレ及び南浦和駅前	-	-	-	-	3,015	-	3,013	2,860	2,860	22.37	0.1%	-	2,860	22.37
			与野駅西口公衆トイレ	-	-	-	170	3,043	-	3,043	2,483	2,483	60.99	-	-	2,313	56.80
			浦和駅東口公衆トイレ	-	-	-	-	1,096	-	1,096	1,096	1,096	37.60	-	-	1,086	37.60
			西大宮駅北口公衆トイレ	-	-	-	800	2,826	-	2,826	2,826	2,826	63.81	-	-	2,026	45.74
			西大宮駅前公衆トイレ	-	-	-	800	2,740	-	2,740	2,740	2,740	61.87	-	-	1,940	43.80
			日蓮駅北口公衆トイレ	-	-	-	523	2,445	-	2,445	2,445	2,445	49.73	-	-	1,922	30.08
			日蓮駅西口公衆トイレ	-	-	-	602	2,988	-	2,988	2,988	2,988	42.29	-	-	2,386	33.77
			氷川女体神社	-	-	-	-	303	-	303	303	303	15.15	-	-	303	15.15
			宮原駅西口駅前公衆トイレ	-	-	-	801	2,363	-	2,363	2,267	2,267	61.28	-	-	1,466	39.62
			北浦和駅東口公衆トイレ	-	-	-	179	3,054	-	3,054	3,026	3,026	97.60	-	-	2,847	91.84

28. 公衆便所

大分類	中分類	小分類	施設類型	⑥コスト状況										⑦コスト指標						
				事業運営費			減価償却費	総コスト	指定管理料	収支差額	1	2	3	4	5	6	7			
				26 人件費計 (概算)	27 その他事業 運営費	28 事業運営費 計												29 減価償却費	30 総コスト (支出計)	31 指定管理料 (参考)
行政施設	施設	公衆便所	施設名	-	-	-	213	3,338	-	3,338	3,338	-	3,338	-	80.00	-	3,125	74.89		
			武蔵浦和駅西口公衆トイレ	-	-	-	266	5,045	-	5,045	5,045	-	5,045	-	79.41	-	4,779	75.22		
			さいたま新都心車庫口公衆トイレ	-	-	-	11	2,049	-	2,049	2,049	-	2,049	-	38.27	-	1,931	38.05		
			東武浦和北口公衆トイレ及び備品倉庫	-	-	-	1,244	3,347	-	3,347	3,347	-	3,347	-	76.04	-	1,996	48.84		
			東岩槻駅南口公衆トイレ	-	-	-	3,422	6,079	-	6,079	6,079	-	6,079	-	77.94	-	2,657	34.06		
			岩槻駅西口公衆トイレ	-	-	-	3,294	5,439	-	5,439	5,439	-	5,439	-	72.53	-	2,145	28.60		
			岩槻駅東口公衆トイレ	-	-	-	3,981	24,548	-	24,548	24,548	-	24,548	-	141.90	-	20,567	118.88		
			OM TERRACE	-	-	-	1,712	3,210	-	3,210	3,210	-	3,210	-	42.80	-	1,488	19.97		
			土呂駅東口公衆トイレ	-	-	-	-	-	-	-	-	-	-	-	-	-	-	-		

■施設類型計

大分類	中分類	小分類	施設類型	⑥コスト状況										⑦コスト指標						
				事業運営費			減価償却費	総コスト	指定管理料	収支差額	1	2	3	4	5	6	7			
				26 人件費計 (概算)	27 その他事業 運営費	28 事業運営費 計												29 減価償却費	30 総コスト (支出計)	31 指定管理料 (参考)
			公衆便所	[平均] (千円)	[平均] (千円)	[平均] (千円)	[平均] (千円)	[平均] (千円)	[平均] (千円)	[平均] (千円)	[平均] (千円)	[平均] (千円)	[平均] (千円)	[平均] (千円)	[平均] (千円)	[平均] (千円)	[平均] (千円)	[平均] (千円)	[平均] (千円)	
				-	-	-	803	3,847	-	3,847	3,847	-	3,847	-	76.07	0.0%	2,979	611.6		

29.その他施設

施設類型		①施設状況										②建物状況																										
		施設名	所在地	2 開設年	3 延床面積 (㎡)	4 敷地面積 (㎡)	5 所有面積 (㎡)	6 複合施設 区分	7 建物保有 状況	8 土地保有 状況	9 駐車可能 台数 (庫外・地下 併用)	10 駐車可能 台数 (庫外・地下 併用)	建物状況			機能改善																						
													1 建築年	2 築年数 (年)	3 構造	4 耐震診断	5 耐震補強	6 アスベスト 対策	7 エレベータ 重機等	8 身障者用 トイレ	9 重機等 スロープ																	
その他施設	その他施設	その他施設																																				
その他施設	その他施設	その他施設																																				
その他施設	その他施設	その他施設																																				
その他施設	その他施設	その他施設																																				
その他施設	その他施設	その他施設																																				
その他施設	その他施設	その他施設																																				
その他施設	その他施設	その他施設																																				
その他施設	その他施設	その他施設																																				
その他施設	その他施設	その他施設																																				
その他施設	その他施設	その他施設																																				
その他施設	その他施設	その他施設																																				
その他施設	その他施設	その他施設																																				
その他施設	その他施設	その他施設																																				
その他施設	その他施設	その他施設																																				
その他施設	その他施設	その他施設																																				
その他施設	その他施設	その他施設																																				
その他施設	その他施設	その他施設																																				
その他施設	その他施設	その他施設																																				

29.その他施設

施設類型	①施設状況										②建物状況													
	施設名	所在地	開設年	延床面積	敷地面積	所有面積	複合施設区分	建物保有状況	土地保有状況	駐車可能台数	駐車可能台数(車椅子利用者)	建築年	建物状況			耐震性			機能改善					
													1	2	3	4	5	6	7	8	9	10	11	12
その他貸付施設	職業訓練センター	西区大宮西遊馬1339番13	S40	544	1,024	1,024	単独	所有	5	-	S40	55	RC	実施済	-	-	-	-	-	-	-	-	-	-
その他施設	しらばな作業所	南区白幡5丁目11番15	S60	142	-	-	単独	借上	2	-	S60	35	S	-	X	-	X	-	-	-	-	-	X	X
その他施設	更生保護サポーターセンター	南区白幡5丁目14番1	H24	164	-	-	単独	借上	2	-	S60	35	S	-	-	-	-	-	-	-	-	-	-	-
その他施設	あみーこ	南区白幡5丁目11番16	H18	126	-	-	単独	借上	-	-	S61	34	S	-	X	-	-	-	-	-	-	-	-	-
その他施設	元氣工房	中央区八王子4丁目1番20	H13	175	1,837	1,837	単独	所有	6	-	H13	19	S	-	X	-	X	-	-	-	-	-	X	X
その他施設	さいたま市民医療センター	西区大宮東根299番1	H19	29,483	18,639	18,639	単独	所有	168	8	H19	13	RC	-	-	-	-	-	-	-	-	-	-	-
その他施設	コロン	浦和区高砂1丁目12番1	S55	2,745	5,807	344	複合	区分所有	167	-	S55	40	SRC	-	X	-	-	-	-	-	-	-	-	-
その他施設	大宮ワークアラザ	西区大宮西遊馬1969番8	H14	565	1,100	-	単独	借上	-	-	H13	19	S	-	-	-	-	-	-	-	-	-	-	-
その他施設	浦和シルバークラブアラザ	南区浦和3丁目998番2	H10	875	745	745	単独	所有	-	-	H9	23	S	-	-	-	-	-	-	-	-	-	-	-
その他施設	三宮シルバークラブアラザ	緑区大宮三宮1137番5	H11	203	720	720	単独	所有	-	-	H10	22	その他	-	-	-	-	-	-	-	-	-	-	-
その他施設	シルバー人材センター岩槻事務所	岩槻区仲町1丁目14番54	H18	155	280	280	単独	所有	-	-	S59	36	CB	-	-	-	-	-	-	-	-	-	X	X
その他施設	シルバー人材センター東岸事務所	岩槻区藤防3丁目6番9	H18	114	246	246	単独	所有	-	-	S50	45	その他	-	-	-	-	-	-	-	-	-	X	X
その他施設	旧武蔵浦和支所	南区沼影1丁目10番1	H15	139	36	36	単独	所有	-	-	H10	22	SRC	-	-	-	-	-	-	-	-	-	-	-
その他施設	シルバー人材センター下町作業所	大宮区下町2丁目46番2	S62	110	85	85	単独	所有	-	-	S59	36	その他	-	-	-	-	-	-	-	-	-	X	X
その他施設	風のクラブ	中央区八王子4丁目1番21	H13	117	199	199	単独	所有	-	-	H13	19	RC	-	-	-	-	-	-	-	-	-	-	-
その他施設	(旧)大宮図書館	大宮区高鼻町2丁目1番1	S47	3,521	3,852	3,852	単独	所有	12	-	S45	51	RC	実施済	-	-	-	-	-	-	-	-	-	-
その他施設	北浦和インフォメーションセンター	浦和区北浦和3丁目3番1	H10	278	414	414	複合	所有	-	-	H9	23	RC	-	-	-	-	-	-	-	-	-	-	-

※ 機能改善：●…対応済、▲…対応中、□…対応不要、「×」…未対応を表す。

■施設類型計

施設類型	①施設状況										②建物状況													
	施設数	開設年	延床面積	敷地面積	所有面積	複合施設区分	建物保有状況	土地保有状況	駐車可能台数	駐車可能台数(車椅子利用者)	建築年	建物状況			耐震性			機能改善						
												1	2	3	4	5	6	7	8	9	10	11	12	13
全部(自治会館)	26	-	239	-	-	-	-	-	3	0	-	-	-	-	96.2%	96.2%	26.9%	96.2%	96.2%	96.2%	96.2%	96.2%	96.2%	96.2%
その他貸付施設	16	-	2,229	-	-	-	-	-	22	1	-	-	-	-	100.0%	100.0%	73.3%	93.3%	66.7%	66.7%	66.7%	66.7%	66.7%	
その他施設	1	-	278	-	-	-	-	-	0	0	-	-	-	-	100.0%	100.0%	100.0%	100.0%	100.0%	100.0%	100.0%	100.0%	100.0%	
その他施設	43	-	1,662	-	-	-	-	-	10	0	-	-	-	-	97.7%	97.7%	46.5%	95.3%	86.0%	86.0%	86.0%	86.0%	86.0%	

29.その他施設

施設類型	②建物状況				④運営状況																					
	機能設置(ハ/ア/ア1)				1 運営方法	運営人員					運営日時															
	10 自動ドア	11 手すり	12 点字ブロック	13 環境負荷低減 自然エネルギー ・太陽光発電		2 常勤職 員	3 兼任用 職員	4 非常勤 職員	5 非常勤 職員 (所管課 予算外)	6 臨時職 員	7 臨時職 員 (所管課 予算外)	8 委託職 員	9 年間運営 日数	定休日												
大分類	中分類	小分類	細分類	施設名	10	11	12	13	1	2	3	4	5	6	7	8	9	10	11	12	13	14	15	16	17	18
その他施設	その他施設	その他施設	会館・自治会館	清河寺ふれあい会館	-	-	-	x	貸付	(人)	(人)	(人)	(人)	(人)	(人)	(人)	(日)	-	-	-	-	-	-	-	-	-
				高木地区集会所	-	-	-	x	貸付	-	-	-	-	-	-	-	-	-	-	-	-	-	-	-	-	-
				穂積自治会館	-	-	-	x	貸付	-	-	-	-	-	-	-	-	-	-	-	-	-	-	-	-	-
				土呂会館	-	-	-	x	貸付	-	-	-	-	-	-	-	-	-	-	-	-	-	-	-	-	-
				本郷会館	-	-	-	x	貸付	-	-	-	-	-	-	-	-	-	-	-	-	-	-	-	-	-
				殿治自治会館	-	-	-	x	貸付	-	-	-	-	-	-	-	-	-	-	-	-	-	-	-	-	-
				上小町自治会館	-	-	-	x	貸付	-	-	-	-	-	-	-	-	-	-	-	-	-	-	-	-	-
				北袋町自治会館	-	-	-	x	貸付	-	-	-	-	-	-	-	-	-	-	-	-	-	-	-	-	-
				東大宮自治会館	-	-	-	x	貸付	-	-	-	-	-	-	-	-	-	-	-	-	-	-	-	-	-
				東大宮2丁目集会所	-	-	-	x	貸付	-	-	-	-	-	-	-	-	-	-	-	-	-	-	-	-	-
				東大宮7丁目自治会館	-	-	-	x	貸付	-	-	-	-	-	-	-	-	-	-	-	-	-	-	-	-	-
				東宮T会館	-	-	-	x	貸付	-	-	-	-	-	-	-	-	-	-	-	-	-	-	-	-	-
				藤子下郷会館	-	-	-	x	貸付	-	-	-	-	-	-	-	-	-	-	-	-	-	-	-	-	-
				藤子会館	-	-	-	x	貸付	-	-	-	-	-	-	-	-	-	-	-	-	-	-	-	-	-
				八幡会館	-	-	-	x	貸付	-	-	-	-	-	-	-	-	-	-	-	-	-	-	-	-	-
				丸ヶ崎自治会館	-	-	-	x	貸付	-	-	-	-	-	-	-	-	-	-	-	-	-	-	-	-	-
				秋ヶ瀬集会所	-	-	●	x	貸付	-	-	-	-	-	-	-	-	-	-	-	-	-	-	-	-	-
				大崎集会所	-	-	-	x	貸付	-	-	-	-	-	-	-	-	-	-	-	-	-	-	-	-	-
				ローズ・西平自治会館	-	-	-	x	貸付	-	-	-	-	-	-	-	-	-	-	-	-	-	-	-	-	-
				旧佃集会所	x	x	x	x	直営	-	-	-	-	-	4.37	-	-	-	-	-	-	-	-	-	-	-
				泉谷地区内集会所	-	●	-	x	貸付	-	-	-	-	-	-	-	-	-	-	-	-	-	-	-	-	-
				穂積ミニ2丁会館	-	-	-	x	貸付	-	-	-	-	-	-	-	-	-	-	-	-	-	-	-	-	-
				桜田自治会連合集会所	-	-	-	x	貸付	-	-	-	-	-	-	-	-	-	-	-	-	-	-	-	-	-
				新開第一自治集会所	●	●	●	x	貸付	-	-	-	-	-	-	-	-	-	-	-	-	-	-	-	-	-
				桜木町1丁目自治会館	-	-	-	x	貸付	-	-	-	-	-	-	-	-	-	-	-	-	-	-	-	-	-
				ひつ和自治会集会所	-	-	-	x	貸付	-	-	-	-	-	-	-	-	-	-	-	-	-	-	-	-	-

29.その他施設

施設類型	②建物状況		④運営状況																						
	施設名		環境負荷低減		運営人員																				
	10	11	10	11	12	13	1	2	3	4	5	6	7	8	9	運営日時									
大分類	中分類	小分類	自動ドア	手すり	点字アロウ	自然エネルギー・太陽光発電	運営方法	常勤職員	再任用職員	非常勤職員(所管課予算外)	非常勤職員(所管課予算外)	臨時職員	臨時職員(所管課予算外)	委託職員	年間運営日数	10	11	12	13	14	15	16	17	18	
その他施設	その他施設	その他貸付施設	-	-	-	x	貸付	(人)	(人)	(人)	(人)	(人)	(人)	(人)	(日)	●	●	●	●	▲	●	●	●	●	●
		職業訓練センター	-	-	-	x	貸付	-	-	-	-	-	-	-	76	●	●	●	●	▲	●	●	●	●	●
		しらはな作業所	-	x	-	x	貸付	-	-	-	-	-	-	-	-	-	-	-	-	-	-	-	-	-	-
		更生保護サポーターセンター	-	-	-	x	貸付	-	-	-	-	-	-	-	-	-	-	-	-	-	-	-	-	-	-
		あみご	●	x	-	x	貸付	-	-	-	-	-	-	-	-	-	-	-	-	-	-	-	-	-	-
		元氣工房	-	x	●	x	貸付	-	-	-	-	-	-	-	-	-	-	-	-	-	-	-	-	-	-
		さいたま市風気微センター	●	●	●	x	貸付	-	-	-	-	-	-	-	365	-	-	-	-	-	-	-	-	-	-
		コルソ	-	-	-	x	貸付	-	-	-	-	-	-	-	-	-	-	-	-	-	-	-	-	-	-
		大宮ワークアラザ	●	●	●	x	貸付	-	-	-	-	-	-	-	-	-	-	-	-	-	-	-	-	-	-
		浦和シルバークラブアラザ	●	●	●	x	貸付	-	-	-	-	-	-	-	-	-	-	-	-	-	-	-	-	-	-
		三郷シルバークラブアラザ	●	●	●	x	貸付	-	-	-	-	-	-	-	-	-	-	-	-	-	-	-	-	-	-
		シルバー人材センター岩槻事務所	x	x	x	x	貸付	-	-	-	-	-	-	-	-	-	-	-	-	-	-	-	-	-	-
		シルバー人材センター東洋館事務所	x	x	x	x	貸付	-	-	-	-	-	-	-	-	-	-	-	-	-	-	-	-	-	-
		旧武蔵浦和支所	●	-	●	-	貸付	-	-	-	-	-	-	-	243	-	-	-	-	-	-	-	-	-	-
		シルバー人材センター下町作業所	x	x	x	x	貸付	-	-	-	-	-	-	-	-	-	-	-	-	-	-	-	-	-	-
		風のネクラブ	-	-	-	x	貸付	-	-	-	-	-	-	-	-	-	-	-	-	-	-	-	-	-	-
		(旧)大宮図書館	●	●	●	x	-	-	-	-	-	-	-	-	-	-	-	-	-	-	-	-	-	-	-
		北浦和インフォメーションセンター	●	●	●	x	包括委託	-	-	-	-	-	-	-	3.80	-	-	-	-	-	-	-	-	-	-

※ 空白日:「●」毎週、「▲」隔週、「■」その他

■施設類型計

施設類型	②建物状況		④運営状況																						
	施設名		環境負荷低減		運営人員																				
	10	11	10	11	12	13	1	2	3	4	5	6	7	8	9	運営日時									
大分類	中分類	小分類	自動ドア	手すり	点字アロウ	自然エネルギー・太陽光発電	運営方法	常勤職員	再任用職員	非常勤職員(所管課予算外)	非常勤職員(所管課予算外)	臨時職員	臨時職員(所管課予算外)	委託職員	年間運営日数	10	11	12	13	14	15	16	17	18	
全部	自治会館	その他貸付施設	96.2%	96.2%	96.2%	0.0%	3.8%	-	-	-	-	-	-	-	-	-	-	-	-	-	-	-	-	-	-
		その他施設	80.0%	60.0%	73.3%	6.7%	0.0%	-	-	-	-	-	-	-	43	-	-	-	-	-	-	-	-	-	-
		その他施設	100.0%	100.0%	100.0%	0.0%	2.3%	-	-	-	-	-	-	-	3.80	-	-	-	-	-	-	-	-	-	-
		その他施設	90.7%	83.7%	88.4%	2.3%	2.3%	-	-	-	-	-	-	0.08	22	-	-	-	-	-	-	-	-	-	-

29.その他施設

施設類型	⑤防災状況																	⑥コスト状況								
	地域防災計画での位置付け							避難場所としての機能										収入			維持管理費					
	1 災害 対策 本部	2 避難 場所	3 応急 給水 場所	4 医療 救護 所	5 拠点 備蓄 倉庫	6 仮設 住宅 建設 候補 地	7 避難 場所 運営 委員 会	8 備蓄 の増 減	9 通風 設備	10 簡易 トイレ	11 マン ホール トイレ	12 調理 設備	13 代弁 電源 設備	14 入浴 施設 設備	15 入浴 施設 スペース	16 取寄 可能 スペース	17 耐風 水性	1 便用料 費 (千円)	2 手数料 (千円)	3 その他収入 (千円)	4 収入計 (千円)	5 燃料費 【経常】 (千円)	6 電気代 【経常】 (千円)	7 ガス代 【経常】 (千円)	8 上下水道代 【経常】 (千円)	
その他施設	その他施設	その他施設	その他施設	その他施設	その他施設	その他施設	その他施設	その他施設	その他施設	その他施設	その他施設	その他施設	その他施設	その他施設	その他施設	その他施設	その他施設	その他施設	その他施設	その他施設	その他施設	その他施設	その他施設	その他施設	その他施設	その他施設
その他施設	その他施設	その他施設	その他施設	その他施設	その他施設	その他施設	その他施設	その他施設	その他施設	その他施設	その他施設	その他施設	その他施設	その他施設	その他施設	その他施設	その他施設	その他施設	その他施設	その他施設	その他施設	その他施設	その他施設	その他施設	その他施設	その他施設
その他施設	その他施設	その他施設	その他施設	その他施設	その他施設	その他施設	その他施設	その他施設	その他施設	その他施設	その他施設	その他施設	その他施設	その他施設	その他施設	その他施設	その他施設	その他施設	その他施設	その他施設	その他施設	その他施設	その他施設	その他施設	その他施設	その他施設
その他施設	その他施設	その他施設	その他施設	その他施設	その他施設	その他施設	その他施設	その他施設	その他施設	その他施設	その他施設	その他施設	その他施設	その他施設	その他施設	その他施設	その他施設	その他施設	その他施設	その他施設	その他施設	その他施設	その他施設	その他施設	その他施設	その他施設
その他施設	その他施設	その他施設	その他施設	その他施設	その他施設	その他施設	その他施設	その他施設	その他施設	その他施設	その他施設	その他施設	その他施設	その他施設	その他施設	その他施設	その他施設	その他施設	その他施設	その他施設	その他施設	その他施設	その他施設	その他施設	その他施設	その他施設
その他施設	その他施設	その他施設	その他施設	その他施設	その他施設	その他施設	その他施設	その他施設	その他施設	その他施設	その他施設	その他施設	その他施設	その他施設	その他施設	その他施設	その他施設	その他施設	その他施設	その他施設	その他施設	その他施設	その他施設	その他施設	その他施設	その他施設
その他施設	その他施設	その他施設	その他施設	その他施設	その他施設	その他施設	その他施設	その他施設	その他施設	その他施設	その他施設	その他施設	その他施設	その他施設	その他施設	その他施設	その他施設	その他施設	その他施設	その他施設	その他施設	その他施設	その他施設	その他施設	その他施設	その他施設
その他施設	その他施設	その他施設	その他施設	その他施設	その他施設	その他施設	その他施設	その他施設	その他施設	その他施設	その他施設	その他施設	その他施設	その他施設	その他施設	その他施設	その他施設	その他施設	その他施設	その他施設	その他施設	その他施設	その他施設	その他施設	その他施設	その他施設
その他施設	その他施設	その他施設	その他施設	その他施設	その他施設	その他施設	その他施設	その他施設	その他施設	その他施設	その他施設	その他施設	その他施設	その他施設	その他施設	その他施設	その他施設	その他施設	その他施設	その他施設	その他施設	その他施設	その他施設	その他施設	その他施設	その他施設



29. その他施設

施設類型	⑤防災状況																		⑥コスト状況						
	地域防災計画での位置付け						避難場所としての機能												収入						
	1	2	3	4	5	6	7	8	9	10	11	12	13	14	15	16	17	1	2	3	4	5	6	7	8
施設名	災害対策本部	避難場所	応急給水場所	医療救護所	視覚障害者用倉庫	仮設住宅建設候補地	避難場所の確保	避難所の有無	通居設備	簡易トイレ	簡易トイレ	調理設備	代用電源設備	冷暖房設備	入浴施設	入浴可能なスペース	耐風水害性	使用料	手数料	その他収入	収入計	燃料費【經常】	電気代【經常】	ガス代【經常】	上下水道代【經常】
細分類																		(千円)	(千円)	(千円)	(千円)	(千円)	(千円)	(千円)	(千円)
大分類	その他施設																								
中分類	その他施設																								
小分類	その他施設																								
施設名	職業訓練センター																								
施設名	しらはな作業所																								
施設名	更生保護サポートセンター																								
施設名	あみご																								
施設名	元氣工房																								
施設名	さいたま市民医療センター																								
施設名	コロン																								
施設名	大宮ワークアラザ																								
施設名	浦和シルバーワークアラザ																								
施設名	三郷シルバーワークアラザ																								
施設名	シルバー人材センター岩槻事務所																								
施設名	シルバー人材センター草津事務所																								
施設名	旧武蔵清和支所																								
施設名	シルバー人材センター下町作業所																								
施設名	風のクラブ																								
施設名	(旧)大宮図書館																								
施設名	北浦和インフォメーションセンター																								

※ 「○」指定または保有、「▲」(冷暖期)施設の一部に保有、「▲」(入浴施設)・・・シャワー(温水)のみ保有を指す。

■施設類型計

施設類型計	⑤防災状況																		⑥コスト状況						
	地域防災計画での位置付け						避難場所としての機能												収入						
	1	2	3	4	5	6	7	8	9	10	11	12	13	14	15	16	17	1	2	3	4	5	6	7	8
施設名	災害対策本部	避難場所	応急給水場所	医療救護所	視覚障害者用倉庫	仮設住宅建設候補地	避難場所の確保	避難所の有無	通居設備	簡易トイレ	簡易トイレ	調理設備	代用電源設備	冷暖房設備	入浴施設	入浴可能なスペース	耐風水害性	使用料	手数料	その他収入	収入計	燃料費【經常】	電気代【經常】	ガス代【經常】	上下水道代【經常】
施設名	全館自治会館																								
施設名	その他施設																								

29.その他施設

施設類型	⑥コスト状況																				
	施設名	維持管理費										建物管理委託料									
		9	10	11	12	13	14	15	16	17	18	19	20	21	22	23	24	25			
大分類	中分類	小分類	修繕料 【経常】	修繕料 【臨時】	役員俸給 (建物保険 料) 【経常】	施設等保守 管理委託 【経常】	施設等保守 管理委託 【臨時】	建設設計等 委託 【臨時】	その他委託 料 (維持管理) 【経常】	その他委託 料 (維持管理) 【臨時】	使用料及び 賃借料 【経常】	使用料及び 賃借料 【臨時】	工事請負費 【臨時】	公有財産・ 備品購入費 【経常】	公有財産・ 備品購入費 【臨時】	負担金等 (維持管理) 【経常】	負担金等 (維持管理) 【臨時】	その他 (維持管理) 【臨時】	維持管理費 計		
その他施設	その他施設	その他施設	-	-	6	-	-	-	-	-	-	-	-	-	-	-	-	-	-	6	
		公会館・自治会館	-	-	-	-	-	-	-	-	-	-	-	-	-	-	-	-	-	-	-
		高木地区集会所	-	-	9	-	-	-	-	-	-	-	-	-	-	-	-	-	-	9	
		穂積自治会館	-	-	4	-	-	-	-	-	-	-	-	-	-	-	-	-	-	4	
		土呂会館	-	-	16	-	-	-	-	-	-	-	-	-	-	-	-	32	-	48	
		本郷会館	-	-	42	-	-	-	-	-	-	-	-	-	-	-	-	32	-	74	
		殿治自治会館	-	-	2	-	-	-	-	-	-	-	-	-	-	-	-	32	-	34	
		上小町自治会館	-	-	17	-	-	-	-	-	-	-	-	-	-	-	-	-	-	17	
		北袋町自治会館	-	1,320	4	-	-	-	-	-	-	-	-	-	-	-	-	67	-	1,391	
		東大宮自治会館	-	-	4	-	-	-	-	-	-	-	-	-	-	-	-	32	-	36	
		東大宮2丁目集会所	-	-	9	-	-	-	-	-	-	-	-	-	-	-	-	-	-	9	
		東大宮7丁目自治会館	-	-	5	-	-	-	-	-	-	-	-	-	-	-	-	32	-	37	
		東宮T会館	-	-	1	-	-	-	-	-	-	-	-	-	-	-	-	-	-	1	
		藤子会館	-	-	1	-	-	-	-	-	-	-	-	-	-	-	-	-	-	1	
		藤子会館	-	-	1	-	-	-	-	-	-	-	-	-	-	-	-	-	-	1	
		八幡会館	-	-	24	-	-	-	-	-	-	-	-	-	-	-	-	32	-	56	
		丸ヶ崎自治会館	-	1,221	2	-	-	-	-	-	-	-	-	-	-	-	-	32	-	1,255	
		秋ヶ瀬集会所	-	-	14	-	-	-	-	-	-	-	-	-	-	-	-	-	-	14	
		大崎集会所	-	-	9	-	-	-	-	-	-	-	-	-	-	-	-	-	-	9	
		ローズ・西平自治会館	-	-	1	-	-	-	-	-	-	-	-	-	-	-	-	-	-	1	
		旧佃集会所	-	-	3	917	-	-	-	-	-	-	-	-	-	-	-	-	-	1,041	
		奥谷地区内集会所	3,278	-	-	-	-	-	-	-	-	-	-	-	-	-	-	-	-	3,278	
		穂積コミュニティ会館	-	-	-	-	-	-	-	-	-	-	-	-	-	-	-	-	-	-	
		桜田自治会連合集会所	-	-	-	-	-	-	-	-	-	-	-	-	-	-	-	-	-	-	
		新開第一自治集会所	-	-	-	-	-	-	-	-	-	-	-	-	-	-	-	-	-	-	
		桜木町1丁目自治会館	-	-	-	-	-	-	-	-	-	-	-	-	-	-	-	-	-	-	
		ひつ和自治会集会所	-	-	-	-	-	-	-	-	-	-	-	-	-	-	-	-	-	-	

29.その他施設

施設類型	⑥コスト状況																		
	維持管理費																		
	9	10	11	12	13	14	15	16	17	18	19	20	21	22	23	24	25		
大分類	中分類	小分類	修繕料 【経常】 (千円)	役務費 (建物保険 料) 【経常】 (千円)	施設等保守 管理委託 【経常】 (千円)	建設設計等 委託 【臨時】 (千円)	その他委託 料 (維持管理) 【経常】 (千円)	その他委託 料 (臨時) 【臨時】 (千円)	使用料及び 賃借料 【経常】 (千円)	使用料及び 賃借料 【臨時】 (千円)	工事請負費 【臨時】 (千円)	公有財産・ 備品購入費 【経常】 (千円)	公有財産・ 備品購入費 【臨時】 (千円)	負担金等 (維持管理) 【経常】 (千円)	負担金等 (臨時) 【臨時】 (千円)	その他 (維持管理) 【経常】 (千円)	その他 (臨時) 【臨時】 (千円)	維持管理費 計 (千円)	
その他施設	その他施設	その他実行施設	448	-	9	-	-	-	-	-	-	-	-	-	-	-	-	-	3,097
		職業訓練センター	-	-	25	-	-	-	2,556	-	-	-	-	-	-	-	-	-	2,581
		しらばた作業所	-	-	-	-	-	-	2,635	-	-	-	-	-	-	-	-	-	2,635
		更生保護サポーターセンター	-	-	-	-	-	-	1,253	-	-	-	-	-	-	-	-	-	1,253
		あみーご	-	-	30	-	-	-	-	-	-	-	-	-	-	-	-	-	30
		元氣工房	-	-	-	-	-	-	-	-	-	-	-	-	-	-	-	-	-
		さいたま市風気徴センター	-	-	-	-	-	-	-	-	-	-	-	-	-	-	-	-	-
		コロン	-	21	-	-	-	-	-	-	-	-	-	15,550	-	-	-	-	15,571
		大宮ワークアラザ	-	-	-	-	-	-	-	-	-	-	-	-	-	-	-	-	-
		浦和シルバークラブアラザ	-	-	-	-	-	-	-	-	-	-	-	-	-	-	-	-	-
		三塞シルバークラブアラザ	-	-	-	-	-	-	-	-	-	-	-	-	-	-	-	-	-
		シルバー人材センター岩槻事務所	-	-	-	-	-	-	-	-	-	-	-	-	-	-	-	-	-
		シルバー人材センター東横町事務所	-	-	-	-	-	-	-	-	-	-	-	-	-	-	-	-	-
		旧武蔵浦和支所	-	-	-	-	-	-	-	-	-	-	-	2,379	-	36	-	-	2,415
		シルバー人材センター下町作業所	-	-	-	-	-	-	-	-	-	-	-	-	-	-	-	-	-
		風のキクラブ	-	-	-	-	-	-	-	-	-	-	-	-	-	-	-	-	-
		(旧)大宮図書館	825	25	3,625	-	-	-	-	-	-	-	-	-	-	354	-	-	7,506
		北浦和インフォメーションセンター	202	-	2,334	-	-	-	-	-	-	-	-	-	-	-	-	-	3,819

■施設類型計

⑥コスト状況																			
維持管理費																			
9	10	11	12	13	14	15	16	17	18	19	20	21	22	23	24	25			
大分類	中分類	小分類	修繕料 【経常】 (千円)	役務費 (建物保険 料) 【経常】 (千円)	施設等保守 管理委託 【経常】 (千円)	建設設計等 委託 【臨時】 (千円)	その他委託 料 (維持管理) 【経常】 (千円)	その他委託 料 (臨時) 【臨時】 (千円)	使用料及び 賃借料 【経常】 (千円)	使用料及び 賃借料 【臨時】 (千円)	工事請負費 【臨時】 (千円)	公有財産・ 備品購入費 【経常】 (千円)	公有財産・ 備品購入費 【臨時】 (千円)	負担金等 (維持管理) 【経常】 (千円)	負担金等 (臨時) 【臨時】 (千円)	その他 (維持管理) 【経常】 (千円)	その他 (臨時) 【臨時】 (千円)	維持管理費 計 (千円)	
		全部・自治会館	126	98	7	35	-	-	-	-	-	-	-	-	-	-	-	-	282
		その他実行施設	28	165	1	4	-	-	403	-	-	-	-	-	-	-	-	-	1,724
		その他施設	262	-	2,334	-	-	-	-	-	-	-	-	-	-	-	-	-	3,819
		その他施設	112	120	5	161	-	-	150	-	-	-	-	417	-	16	-	-	1,075

29.その他施設

施設類型	⑥コスト状況										⑦コスト指標										
	施設名			事業運営費			減価償却費		総コスト		指定管理料		収支差額		⑦コスト指標						
	大分類	中分類	小分類	26 人件費計 (概算)	27 その他事業 運営費	28 事業運営費 計	29 減価償却費 計	30 総コスト (支出計)	31 指定管理料 (参考)	32 収支差額 (支出計-収 入計)	1 臨時経費 を除く総コスト	2 利用人当た り総コスト	3 利用件当た り総コスト	4 採面積当た り総コスト	5 総コストに占 める使用料 等収入の割 合	6 臨時経費 を除く維持管 理費	7 採面積当た り維持管理費				
その他施設	その他施設	その他施設	(千円)	(千円)	(千円)	(千円)	(千円)	(千円)	(千円)	(千円)	(千円)	(千円)	(千円)	(千円)	(%)	(千円)	(千円)				
		会館・自治会館	-	-	-	1,608	1,614	-	1,614	1,614	-	-	8,07	-	-	6	0.03				
		河野ふれあい会館	-	-	-	-	-	-	-	-	-	-	-	-	-	-	-				
		高木地区集会所	-	-	-	-	9	-	9	9	-	-	0.05	-	-	9	0.05				
		穂積自治会館	-	-	-	-	4	-	4	4	-	-	0.02	-	-	4	0.02				
		土呂会館	-	-	-	-	48	-	48	48	-	-	0.22	-	-	48	0.22				
		本郷会館	-	-	-	1,268	1,342	-	1,342	1,342	-	-	3.61	-	-	74	0.20				
		殿治自治会館	-	-	-	551	595	-	595	595	-	-	1.43	-	-	34	0.08				
		上小町自治会館	-	-	-	-	17	-	17	17	-	-	0.10	-	-	17	0.10				
		北袋町自治会館	-	-	-	1,288	2,679	-	2,679	1,359	-	-	3.13	-	-	71	0.16				
		東大宮自治会館	-	-	-	-	36	-	36	36	-	-	0.10	-	-	36	0.10				
		東大宮2丁目集会所	-	-	-	-	9	-	9	9	-	-	0.08	-	-	9	0.08				
		東大宮7丁目自治会館	-	-	-	3,793	3,830	-	3,830	3,830	-	-	8.81	-	-	37	0.08				
		東宮下会館	-	-	-	-	1	-	1	1	-	-	0.02	-	-	1	0.02				
		藤子下会館	-	-	-	-	1	-	1	1	-	-	0.02	-	-	1	0.02				
		藤子会館	-	-	-	-	1	-	1	1	-	-	0.02	-	-	1	0.02				
		八幡会館	-	-	-	-	56	-	56	56	-	-	0.25	-	-	56	0.25				
		丸ヶ崎自治会館	-	-	-	-	1,255	-	1,255	34	-	-	0.09	-	-	34	0.09				
		秋ヶ瀬集会所	-	-	-	1,838	1,852	-	1,852	1,852	-	-	9.22	-	-	14	0.07				
		大崎集会所	-	-	-	-	9	-	9	9	-	-	0.05	-	-	9	0.05				
		ローズ・西平自治会館	-	-	-	156	157	-	157	157	-	-	2.99	-	-	1	0.02				
		旧佃集会所	1,794	14	1,808	1,945	4,794	-	4,794	4,794	-	-	8.87	-	-	1,041	1.93				
		奥谷地区内集会所	-	-	-	1,725	5,003	-	5,003	5,003	-	-	15.67	-	-	3,278	10.26				
		穂積コミュニティ会館	-	-	-	3,152	3,152	-	3,152	3,152	-	-	11.94	-	-	-	-				
		桜田自治会連合会集会所	-	-	-	1,622	1,622	-	1,622	1,622	-	-	6.74	-	-	-	-				
		新開第一自治集会所	-	-	-	2,196	2,196	-	2,196	2,196	-	-	8.26	-	-	-	-				
		桜木町1丁目自治会館	-	-	-	183	183	-	183	183	-	-	2.40	-	-	-	-				
		ひつ和自治会集会所	-	-	-	2,801	2,801	-	2,801	2,801	-	-	16.29	-	-	-	-				

29.その他施設

施設類型	⑥コスト状況										⑦コスト指標								
	事業運営費				減価償却費		総コスト		指定管理料		収支差額		⑦コスト指標						
	26 人件費計 (概算)	27 その他事業 運営費	28 事業運営費 計	29 減価償却費	30 総コスト (支出計)	31 指定管理料 (参考)	32 収支差額 (支出計-収 入計)	1 臨時的就業 者除く総コスト	2 利用人当り 総コスト	3 利用人当り 総コスト	4 床面積当り 総コスト	5 総コストに占 める利用料 等収入の割合	6 臨時的就業 者除く維持管 理費	7 床面積当り 維持管理費					
その他貸付施設	-	-	-	-	3,097	-	3,053	457	-	0.84	9.6%	457	0.84						
職業訓練センター	-	-	-	-	2,581	-	2,581	2,581	-	18.17	-	2,581	18.17						
しらはた作業所	-	-	-	-	2,635	-	2,635	2,635	-	16.05	-	2,635	16.05						
更生保護サポーターセンター	-	-	-	-	1,253	-	148	1,253	-	9.94	88.2%	1,253	9.94						
あみーご	-	-	-	-	1,463	-	1,463	1,463	-	8.54	-	30	0.17						
元氣工房	-	-	-	-	241,858	-	241,858	241,858	-	8.20	-	-	-						
さいたま市民医療センター	-	-	-	-	15,029	-	-4,482	30,600	-	11.15	114.7%	15,571	5.67						
コロン	-	-	-	-	5,416	-	5,416	5,416	-	9.58	-	-	-						
大宮ワークプラザ	-	-	-	-	10,775	-	10,775	10,775	-	12.31	-	-	-						
浦和シルバーワークプラザ	-	-	-	-	1,180	-	1,180	1,180	-	5.81	-	-	-						
三郷シルバーワークプラザ	-	-	-	-	-	-	-	-	-	-	-	-	-						
シルバー人材センター岩槻事務所	-	-	-	-	-	-	-	-	-	-	-	-	-						
シルバー人材センター東草津事務所	-	-	-	-	-	-	-	-	-	-	-	-	-						
旧武蔵浦和支所	-	-	-	-	651	-	3,066	3,066	-	22.14	-	2,415	17.44						
シルバー人材センター下町作業所	-	-	-	-	268	-	268	268	-	2.43	-	-	-						
風のクラブ	-	-	-	-	1,080	-	1,080	1,080	-	9.26	-	-	-						
(旧)大宮図書館	-	-	-	-	14,632	-	21,825	22,138	-	6.29	1.4%	7,506	2.13						
北浦和インフォメーションセンター	-	56,025	56,025	1,601	61,445	-	60,848	61,445	-	221.03	1.0%	3,819	13.74						

■施設類型計

施設類型計	⑥コスト状況										⑦コスト指標								
	事業運営費				減価償却費		総コスト		指定管理料		収支差額		⑦コスト指標						
	26 人件費計 (概算)	27 その他事業 運営費	28 事業運営費 計	29 減価償却費	30 総コスト (支出計)	31 指定管理料 (参考)	32 収支差額 (支出計-収 入計)	1 臨時的就業 者除く総コスト	2 利用人当り 総コスト	3 利用人当り 総コスト	4 床面積当り 総コスト	5 総コストに占 める利用料 等収入の割合	6 臨時的就業 者除く維持管 理費	7 床面積当り 維持管理費					
全部・自治会館	69	1	70	928	1,279	-	1,279	1,161	-	4.16	-	184	0.53						
その他貸付施設	-	-	-	17,357	19,081	-	16,816	18,916	-	8.40	13.3%	1,559	4.27						
その他施設	42	1,303	1,345	7,397	9,817	-	60,848	61,445	-	221.03	1.0%	3,819	13.74						
その他施設	-	-	-	8,953	9,817	-	8,953	9,897	-	10.93	5.0%	955	2.28						

### 3. 都市関連施設

#### 都市関連施設 道路・橋りょう

##### (1)施設状況

■さいたま市内の道路整備状況 令和3年3月31日現在

種類	管理者	路線数	延長(km)	主な路線名
高速自動車国道	NEXCO東日本	1	15.1	東北自動車道
首都高速道路	首都高速道路	1	12.9	高速埼玉大宮線
一般有料道路	埼玉東道路公社	1	1.4	新見沼大橋有料道路
一般国道(指定区間)	国土交通省	3	52.4	国道17号・国道16号・国道298号
一般国道(指定区間外)	さいたま市	2	46.3	国道122号・国道463号
県道	さいたま市	38	200.4	さいたま春日部線・さいたま川口線等
市道	さいたま市	21,325	3,949.9	
合計		21,371	4,278.4	
(内、さいたま市管理)		21,365	4,196.6	

■さいたま市内の橋りょう整備状況(さいたま市管理分) 令和3年3月31日現在

道路種別	橋長15m未満		橋長15m以上100m未満		橋長100m以上		合計	
	橋数	延長(m)	橋数	延長(m)	橋数	延長(m)	橋数	延長(m)
国道・県道	84	645.0	58	2,482.1	22	6,583.2	164	9,710.3
市道	762	4,016.6	135	4,692.3	17	3,305.6	914	12,014.5
認定なし	10	93.6	6	181.0	0	0.0	16	274.6
合計	856	4,755.2	199	7,355.4	39	9,888.8	1,094	21,999.4

■都市計画道路の整備状況 令和3年3月31日現在

	福岡市	札幌市	仙台市	新潟市	さいたま市	千葉市	横浜市	川崎市	相模原市	静岡市
計画延長(km)	505.8	877.2	430.4	529.9	370.4	382.9	807.8	305.6	177.0	369.3
整備済延長(km)	428.5	825.1	369.4	333.3	200.8	288.1	521.9	218.1	136.5	272.1
整備率(%)	84.7%	94.1%	85.8%	62.9%	54.2%	75.3%	64.6%	71.4%	77.2%	73.7%
	浜松市	名古屋	京都市	大阪市	堺市	神戸市	岡山市	広島市	北九州市	熊本市
計画延長(km)	426.4	987.2	481.3	622.9	271.0	796.3	307.1	414.7	608.8	260.0
整備済延長(km)	287.6	931.5	363.1	507.5	207.1	709.8	215.1	320.5	496.9	170.6
整備率(%)	67.5%	94.4%	75.4%	81.5%	76.4%	89.1%	70.0%	77.3%	81.6%	65.6%

##### ■バリアフリー化

(特定経路・準特定経路の整備状況) 令和3年3月31日現在

地区	指定延長(km)	整備済み(km)	整備率(%)
大宮地区	国道(国直轄)	0.00	0.00
	補助国道と都道府県道	2.93	2.93
	市町村道	3.66	1.80
北浦和地区	国道(国直轄)	1.23	1.23
	補助国道と都道府県道	2.50	1.29
	市町村道	0.48	0.48
浦和地区	国道(国直轄)	0.71	0.71
	補助国道と都道府県道	2.15	1.89
	市町村道	1.73	1.11
合計	国道(国直轄)	1.94	1.94
	補助国道と都道府県道	7.58	6.11
	市町村道	5.87	3.39
道路計		15.39	11.44

##### (2)運営状況

##### ■申請受理件数

	H26年度	H27年度	H28年度	H29年度	H30年度	R元年度	R2年度
暮らしの道路整備事業又はスマイルロード整備事業	121件	139件	154件	182件	174件	169件	134件

##### ■市民との協働

	H26年度	H27年度	H28年度	H29年度	H30年度	R元年度	R2年度
市民からの修繕依頼・情報提供件数	2070件	1962件	1865件	1646件	1571件	1550件	1966件
さいたまロードサポート制度登録団体数	99団体	104団体	109団体	118団体	127団体	152団体	157団体

(3)防災状況

■緊急輸送道路の一覧表

直轄:国土交通省管理国道 高速:高速道路 補道:埼玉県・さいたま市管理国道 主要:主要地方道 一般:一般県道 市道:市道路

番号	道路管理者	道路種別	路線名	番号	道路管理者	道路種別	路線名	番号	道路管理者	道路種別	路線名
1	首都高速道路	高速	高速埼玉大宮線(S5)	101	さいたま市	市道	L-717号線	201	さいたま市	市道	20029号線
2	首都高速道路	高速	高速埼玉新都心線(S2)	102	さいたま市	市道	L-1113号線	202	さいたま市	市道	21982号線
3	東日本高速道路	高速	東北自動車道	103	さいたま市	市道	1号線	203	さいたま市	市道	22486号線
4	東日本高速道路	高速	東京外かく環状道路	104	さいたま市	市道	40033号線	204	さいたま市	市道	32826号線
5	国土交通省	直道	一般国道16号	105	さいたま市	市道	40009号線	205	さいたま市	市道	32793号線
6	国土交通省	直道	一般国道17号	106	さいたま市	市道	41592号線	206	さいたま市	市道	32223号線
7	国土交通省	直道	一般国道17号新大宮バイパス	107	さいたま市	市道	40463号線	207	さいたま市	市道	32261号線
8	さいたま市	補道	一般国道122号	108	さいたま市	市道	A-384号線	208	さいたま市	市道	32265号線
9	さいたま市	補道	一般国道298号	109	さいたま市	市道	5号線	209	さいたま市	市道	31714号線
10	さいたま市	補道	一般国道463号	110	さいたま市	市道	310号線	210	さいたま市	市道	40583号線
11	さいたま市	補道	一般国道463号バイパス	111	さいたま市	市道	3号線	211	さいたま市	市道	P-596号線
12	さいたま市	主要	さいたま川口線(国道1号線)	112	さいたま市	市道	A-333号線	212	さいたま市	市道	P-597号線
13	さいたま市	主要	さいたま幸手線(国道2号線)	113	さいたま市	市道	A-577号線	213	さいたま市	市道	P-541号線
14	さいたま市	主要	さいたま厚保線(国道5号線)	114	さいたま市	市道	E-143号線	214	さいたま市	市道	P-643号線
15	さいたま市	主要	さいたま加須線(国道24号線)	115	さいたま市	市道	E-165号線	215	さいたま市	市道	6666号線
16	さいたま市	主要	さいたま上尾線(国道35号線)	116	さいたま市	市道	B-225号線	216	さいたま市	市道	6685号線
17	さいたま市	主要	さいたま東村山線(国道40号線)	117	さいたま市	市道	B-232号線	217	さいたま市	市道	イ7125号線
18	さいたま市	主要	越谷岩槻線(国道48号線)	118	さいたま市	市道	I-257号線	218	さいたま市	市道	P-540号線
19	さいたま市	主要	さいたまふじみ野所沢線(国道56号線)	119	さいたま市	市道	K-68号線	219	さいたま市	市道	6649号線
20	さいたま市	主要	さいたま浦和線(国道57号線)	120	さいたま市	市道	K-39号線	220	さいたま市	市道	6712号線
21	さいたま市	主要	さいたま幸手線(国道59号線)	121	さいたま市	市道	I-138号線	221	さいたま市	市道	P-598号線
22	さいたま市	主要	新設岩槻線(国道79号線)	122	さいたま市	市道	K-355号線	222	さいたま市	市道	P-593号線
23	さいたま市	主要	野田岩槻線(国道80号線)	123	さいたま市	市道	M-557号線	223	さいたま市	市道	P-562号線
24	さいたま市	主要	大宮停車場線(国道90号線)	124	さいたま市	市道	M-284号線	224	さいたま市	市道	P-593号線
25	さいたま市	一般	西埼玉行東京線(国道103号線)	125	さいたま市	市道	I-192号線	225	さいたま市	市道	P-594号線
26	さいたま市	一般	さいたま鳩ヶ谷線(国道105号線)	126	さいたま市	市道	D-44号線	226	さいたま市	市道	P-475号線
27	さいたま市	一般	馬場停車場線(国道119号線)	127	さいたま市	市道	D-226号線	227	さいたま市	市道	P-474号線
28	さいたま市	一般	上木崎と野停車場線(国道120号線)	128	さいたま市	市道	B-367号線	228	さいたま市	市道	20699号線
29	さいたま市	一般	大宮停車場大成線(国道121号線)	129	さいたま市	市道	K-435号線	229	さいたま市	市道	20707号線
30	さいたま市	一般	宮原停車場線(国道132号線)	130	さいたま市	市道	M-645号線	230	さいたま市	市道	L-169号線
31	さいたま市	一般	さいたま北袋線(国道159号線)	131	さいたま市	市道	F-195号線	231	さいたま市	市道	L-993号線
32	さいたま市	一般	鴻巣線(国道164号線)	132	さいたま市	市道	F-185号線	232	さいたま市	市道	L-1036号線
33	さいたま市	一般	大谷本郷さいたま線(国道165号線)	133	さいたま市	市道	F-448号線	233	さいたま市	市道	L-1284号線
34	さいたま市	一般	鹿本さいたま線(国道213号線)	134	さいたま市	市道	F-449号線	234	さいたま市	市道	L-1115号線
35	さいたま市	一般	新方須賀さいたま線(国道214号線)	135	さいたま市	市道	I-169号線	235	さいたま市	市道	L-1297号線
36	さいたま市	一般	深谷さいたま線(国道215号線)	136	さいたま市	市道	F-428号線	236	さいたま市	市道	L-1281号線
37	さいたま市	一般	上野さいたま線(国道216号線)	137	さいたま市	市道	F-434号線	237	さいたま市	市道	L-1112号線
38	さいたま市	一般	大宮本郷線(国道235号線)	138	さいたま市	市道	F-439号線	238	さいたま市	市道	L-1114号線
39	さいたま市	一般	宮原停車場線(国道235号線)	139	さいたま市	市道	F-500号線	239	さいたま市	市道	L-485号線
40	さいたま市	一般	蓮生・岩槻線(国道324号線)	140	さいたま市	市道	F-408号線	240	さいたま市	市道	L-472号線
41	さいたま市	一般	大野島線(国道325号線)	141	さいたま市	市道	D-287号線	241	さいたま市	市道	L-1116号線
42	さいたま市	一般	大宮停車場線(国道329号線)	142	さいたま市	市道	L-1111号線	242	さいたま市	市道	L-1286号線
43	さいたま市	一般	岩槻停車場線(国道399号線)	143	さいたま市	市道	L-836号線	243	さいたま市	市道	L-1288号線
44	さいたま市	一般	蓮田戸線(国道154号線)	144	さいたま市	市道	L-923号線	244	さいたま市	市道	M-28号線
45	さいたま市	一般	大宮停車場線(国道144号線)	145	さいたま市	市道	P-538号線	245	さいたま市	市道	M-529号線
46	さいたま市	市道	30306号線	146	さいたま市	市道	イ7102号線	246	さいたま市	市道	M-546号線
47	さいたま市	市道	10709号線	147	さいたま市	市道	イ7103号線	247	さいたま市	市道	M-503号線
48	さいたま市	市道	31241号線	148	さいたま市	市道	イ7104号線	248	さいたま市	市道	M-658号線
49	さいたま市	市道	32451号線	149	さいたま市	市道	イ7105号線	249	さいたま市	市道	M-214号線
50	さいたま市	市道	31969号線	150	さいたま市	市道	イ7106号線	250	さいたま市	市道	M-224号線
51	さいたま市	市道	32660号線	151	さいたま市	市道	イ7108号線	251	さいたま市	市道	M-217号線
52	さいたま市	市道	31949号線	152	さいたま市	市道	イ7110号線	252	さいたま市	市道	L-1287号線
53	さいたま市	市道	11025号線	153	さいたま市	市道	イ7114号線	253	さいたま市	市道	I-135号線
54	さいたま市	市道	10238号線	154	さいたま市	市道	イ7116号線	254	さいたま市	市道	F-469号線
55	さいたま市	市道	10582号線	155	さいたま市	市道	イ7224号線	255	さいたま市	市道	D-251号線
56	さいたま市	市道	10983号線	156	さいたま市	市道	4128号線	256	さいたま市	市道	D-288号線
57	さいたま市	市道	10969号線	157	さいたま市	市道	イ7208号線	257	さいたま市	市道	D-667号線
58	さいたま市	市道	10360号線	158	さいたま市	市道	イ7111号線	258	さいたま市	市道	D-139号線
59	さいたま市	市道	10347号線	159	さいたま市	市道	イ7119号線	259	さいたま市	市道	I-405号線
60	さいたま市	市道	12560号線	160	さいたま市	市道	イ7113号線	260	さいたま市	市道	第170号線
61	さいたま市	市道	12103号線	161	さいたま市	市道	12048号線	261	さいたま市	市道	第178号線
62	さいたま市	市道	11901号線	162	さいたま市	市道	12047号線	262	さいたま市	市道	B-486号線
63	さいたま市	市道	12193号線	163	さいたま市	市道	12790号線	263	さいたま市	市道	B-503号線
64	さいたま市	市道	11265号線	164	さいたま市	市道	12316号線	264	さいたま市	市道	B-292号線
65	さいたま市	市道	12141号線	165	さいたま市	市道	12448号線	265	さいたま市	市道	C-100号線
66	さいたま市	市道	11512号線	166	さいたま市	市道	11046号線	266	さいたま市	市道	C-296号線
67	さいたま市	市道	11433号線	167	さいたま市	市道	12836号線	267	さいたま市	市道	C-139号線
68	さいたま市	市道	10503号線	168	さいたま市	市道	12835号線	268	さいたま市	市道	E-266号線
69	さいたま市	市道	11255号線	169	さいたま市	市道	12398号線	269	さいたま市	市道	E-261号線
70	さいたま市	市道	10215号線	170	さいたま市	市道	12645号線	270	さいたま市	市道	E-161号線
71	さいたま市	市道	10314号線	171	さいたま市	市道	11154号線	271	さいたま市	市道	第10号線
72	さいたま市	市道	10327号線	172	さいたま市	市道	12349号線	272	さいたま市	市道	20280号線
73	さいたま市	市道	10067号線	173	さいたま市	市道	11074号線	273	さいたま市	市道	22574号線
74	さいたま市	市道	10057号線	174	さいたま市	市道	10505号線	274	さいたま市	市道	22556号線
75	さいたま市	市道	11420号線	175	さいたま市	市道	22531号線	275	さいたま市	市道	22092号線
76	さいたま市	市道	11367号線	176	さいたま市	市道	22532号線	276	さいたま市	市道	22091号線
77	さいたま市	市道	10438号線	177	さいたま市	市道	10832号線	277	さいたま市	市道	22090号線
78	さいたま市	市道	21470号線	178	さいたま市	市道	10804号線	278	さいたま市	市道	第51号線
79	さいたま市	市道	20925号線	179	さいたま市	市道	30512号線	279	さいたま市	市道	22085号線
80	さいたま市	市道	30919号線	180	さいたま市	市道	30578号線	280	さいたま市	市道	第710号線
81	さいたま市	市道	30925号線	181	さいたま市	市道	32399号線	281	さいたま市	市道	22086号線
82	さいたま市	市道	32546号線	182	さいたま市	市道	30656号線	282	さいたま市	市道	第711号線
83	さいたま市	市道	30122号線	183	さいたま市	市道	32398号線	283	さいたま市	市道	第187号線
84	さいたま市	市道	21414号線	184	さいたま市	市道	30657号線	284	さいたま市	市道	第2号線
85	さいたま市	市道	21768号線	185	さいたま市	市道	30445号線	285	さいたま市	市道	第3号線
86	さいたま市	市道	3578号線	186	さいたま市	市道	30432号線	286	さいたま市	市道	G-1号線
87	さいたま市	市道	20160号線	187	さいたま市	市道	10757号線	287	さいたま市	市道	第213号線
88	さいたま市	市道	40144号線	188	さいたま市	市道	10247号線	288	さいたま市	市道	第715号線
89	さいたま市	市道	40098号線	189	さいたま市	市道	10252号線	289	さいたま市	市道	22088号線
90	さいたま市	市道	21974号線	190	さいたま市	市道	12561号線	290	さいたま市	市道	第713号線
91	さいたま市	市道	30864号線	191	さいたま市	市道	10295号線	291	さいたま市	市道	10690号線
92	さいたま市	市道	30858号線	192	さいたま市	市道	10268号線	292	さいたま市	市道	M-730号線
93	さいたま市	市道	30023号線	193	さいたま市	市道	10068号線	293	さいたま市	市道	E-96号線
94	さいたま市	市道	20081号線	194	さいたま市	市道	10059号線	294	さいたま市	市道	M-718号線
95	さいたま市	市道	L-11号線	195	さいたま市	市道	10011号線				
96	さいたま市	市道	J-385号線	196	さいたま市	市道	21971号線				
97	さいたま市	市道	J-384号線	197	さいたま市	市道	12460号線				
98	さいたま市	市道	H-5号線	198	さいたま市	市道	10156号線				
99	さいたま市	市道	21190号線	199	さいたま市	市道	20001号線				
100	さいたま市	市道	21190号線	200	さいたま市	市道	20088号線				

(さいたま地域防災計画)

(4)コスト状況

【支出】

〔道路全体〕(事業別)

		(千円)						
		平成26年度	平成27年度	平成28年度	平成29年度	平成30年度	令和元年度	令和2年度
道路事業費	工事	982,323	639,764	883,845	1,225,704	1,273,907	1,659,620	1,884,626
	委託費等	153,209	195,321	297,571	289,508	264,518	254,046	332,922
	用地・補償費等	910,941	417,170	678,098	400,760	678,377	597,010	321,989
街路事業費	工事	2,115,889	1,213,503	1,018,352	1,321,783	1,443,190	1,410,898	1,795,175
	委託費等	264,078	285,762	342,373	367,731	464,826	455,701	511,292
	用地・補償費等	2,561,933	2,540,033	2,170,878	1,924,632	2,162,862	2,150,510	2,246,373
道路維持事業、道路整備事業、交通安全施設等整備事業	公有財産購入費	425,831	798,968	630,088	770,577	540,811	654,183	1,333,289
	物件補償							
	工事費	4,983,847	4,361,449	4,696,002	4,486,834	5,003,979	6,392,166	5,756,770
	建設委託費	745,845	786,315	819,700	715,249	574,541	575,429	462,332
	管理委託費	1,601,847	1,710,750	1,710,723	1,901,056	1,923,683	2,417,735	2,011,401
	修繕費	36,560	42,815	54,693	59,431	58,384	58,173	87,500
	光熱水費	58,459	53,896	47,919	53,575	57,850	56,907	54,256
原材料費	41,057	38,980	35,745	43,854	33,975	22,834	12,118	
道路照明電気料金	771,098	752,646	388,893	568,783	635,256	596,897	398,842	
照明建替、区画線、反射鏡等道路安全施設補修工事費	398,120	412,946	366,170	295,675	237,983	218,874	106,377	

〔道路全体〕(新設・維持・更新、用地補償費の別・再掲)

		(百万円)						
		平成26年度	平成27年度	平成28年度	平成29年度	平成30年度	令和元年度	令和2年度
道路新設	工事費	3,098	1,853	1,902	2,547	2,717	3,071	3,680
	委託費等	417	481	640	657	729	710	844
	計	3,515	2,334	2,542	3,205	3,446	3,780	4,524
維持・更新	工事費	4,984	4,361	4,696	4,487	5,004	6,392	5,757
	委託費	2,348	2,497	2,530	2,616	2,498	2,993	2,474
	修繕費	476	495	457	399	330	300	206
	光熱費	830	807	437	622	693	654	453
	計	8,637	8,160	8,120	8,124	8,526	10,339	8,890
	用地補償費	3,899	3,756	3,479	3,096	3,382	3,402	3,902
合計		16,051	14,250	14,141	14,425	15,354	17,521	17,315
(維持・更新の割合)		53.8%	57.3%	57.4%	56.3%	55.5%	59.0%	51.3%

【収入】

		(円)						
		平成26年度	平成27年度	平成28年度	平成29年度	平成30年度	令和元年度	令和2年度
道路占用料		1,106,645,826	1,120,762,790	1,130,937,410	1,131,634,681	1,095,546,734	1,098,676,168	1,121,712,424

〔橋りょうコスト〕(街路事業を除く)

		(千円)						
		平成26年度	平成27年度	平成28年度	平成29年度	平成30年度	令和元年度	令和2年度
橋りょう費	橋りょう新設改良費	177,244	9,238	16,347	26,676	104,285	95,923	8,448
	橋りょう維持費	1,032,732	1,575,259	1,283,638	1,248,439	1,868,888	2,039,468	2,581,766
	合計	1,209,976	1,584,497	1,299,985	1,275,115	1,973,173	2,135,391	2,590,214

■将来計画

番号	路線名	工区名	延長(m)	幅員(m)	供用予定/着手予定	計画期間
1	(都)産業道路	天沼工区	670	25~27	着手	令和元年度 ~ 令和5年度
2	(都)南大通東線	天沼工区	235	22~25	着手	
3	(都)大宮岩槻線	1工区	470	15~27	着手	
4	(都)岩槻中央通り線	市宿工区	550	16	着手	
5	(都)田島大牧線	2工区	680	25	供用済	
6	国道122号蓮田岩槻バイパス		2800	25	供用予定	
7	主要地方道さいたま鴻巣線バイパス		430	30	供用予定	
8	国道463号越谷浦和バイパス	鶴巻IC	-	-	供用予定	
9	市道B第482号線		430	16	着手	
10	市道B第486号線		830	16	供用済	
11	国道122号	加倉工区	520	16	着手	
12	(都)大宮岩槻線	芝川工区	630	25	着手	
13	(都)道場三室線	2工区	780	30~37.5	供用予定	
14	(都)田島大牧線	太田窪工区	762	25	着手	
15	(都)産業道路	天沼2工区	534	25~27	着手	
16	(都)大宮岩槻線	大和田工区	680	25	着手予定	
17	(都)産業道路	堀の内工区	760	25~27	着手予定	
18	(都)産業道路	原山工区	385	25	着手	
19	(都)産業道路	原山2工区	626	25	着手	
20	(都)道場三室線	栄和工区	1140	30	着手予定	
21	(都)第二産業道路	東大宮工区	1300	22	着手予定	
22	(都)中山道	大栗橋(交)~裏参道通り(交)	620	16	着手	
23	(都)中山道	仲町(交)~浦和橋	780	16	着手	
24	(都)岩槻中央通り線	岩槻橋	230	16	着手	
25	(都)道場三室線	本太工区	1030	30~36	着手予定	
26	(都)南浦和前地線	前地工区	420	11	着手予定	
27	主要地方道川口上尾線	東町交差点	-	-	着手	
28	(都)本町通り線	鈴谷2工区	850	16	着手	



# 河川

## (1) 施設状況

### ■河川整備状況

種類	河川名	管理者	指定延長(m)	整備延長(m)	整備率(%)
準用河川	浅間川	北部建設事務所	2,660	2,018.0	75.86%
	深作川	北部建設事務所	611	611.0	100.00%
	加田屋川	北部/南部	4,819	2,742.0	56.90%
	滝沼川	北部建設事務所	3,260	3,260.0	100.00%
	新川	北部建設事務所	3,750	1,291.0	34.43%
	鴻沼川	北部建設事務所	1,541	0.0	0.00%
	白神川	南部建設事務所	1,621	1,621.0	100.00%
	油面川	南部建設事務所	2,066	2,066.0	100.00%
	文蔵川	南部建設事務所	2,159	2,159.0	100.00%
	皇山川	南部建設事務所	1,165	1,165.0	100.00%
	中之堀川	北部建設事務所	800	0.0	0.00%
	末田落し	北部建設事務所	3,230	0.0	0.00%
	第二末田落し	北部建設事務所	200	0.0	0.00%
	上院川	北部建設事務所	1,830	0.0	0.00%
	黒谷川	北部建設事務所	3,890	0.0	0.00%
	小計	15本	33,602	16,933.0	50.39%
普通河川	6,100本	北部/南部	1,524,380	873,129.6	57.27%
	小計	6,100本	1,524,380	873,129.6	57.27%

### ■遊水地一覧(さいたま市北部建設事務所管理)

	番号	名称	形状	調整量(m)	建設年次
遊水地	1	滝沼第1遊水地	コンクリート擁壁、底面土	10,000	—
	2	滝沼第2遊水地	土堤、底面土	30,000	平成10

### ■調整池一覧(さいたま市北部・南部建設事務所管理)

※調整量は概算値です。

	番号	名称	形状	調整量(m)	建設年次
調整池	1	宮原ニュータウン	ブロック護岸、底面コンクリート	2,000	—
	2	宮前町調整池	L型擁壁、底面コンクリート	4,949	平成14
	3	大宮指扇台団地	土堤、底面土	565	—
	4	けやき台団地(1)	コンクリート護岸、底面コンクリート	5,834	—
	5	けやき台団地(2)	コンクリート護岸、底面コンクリート	3,047	—
	6	サニーホーム大宮	コンクリート護岸、底面コンクリート	3,921	—
	7	東急プラザ	コンクリート擁壁、ブロック護岸、底面コンクリート	22,511	昭和46
	8	ニツ宮団地(1)	ブロック護岸、底面土	652	昭和48
	9	ニツ宮団地(2)	ブロック護岸、底面土	944	—
	10	桜木町雨水貯留施設(1)	L型擁壁、底面コンクリート	347	平成12
	11	桜木町雨水貯留施設(2)	L型擁壁、底面コンクリート	220	平成12
	12	島町東部(1)	L型擁壁、底面コンクリート	6,635	平成11
	13	島町東部(2)	地下式	2,023	平成14
	14	ファミリータウン(公社)	土堤、底面土	33,074	平成17
	15	神宮台ニュータウン	ブロック護岸、底面コンクリート	1,109	昭和47
	16	飯田新田遊水池	ブロック護岸、底面コンクリート、底面土	2,000	—
	17	グリーンレスト地内第1調整池	ブロック護岸、底面コンクリート	322	—
	18	グリーンレスト地内第2調整池	ブロック護岸、底面コンクリート	731	—
	19	グリーンレスト地内第3調整池	ブロック護岸、底面コンクリート	790	—
	20	グリーンレスト地内第4調整池	ブロック護岸、底面コンクリート	928	—
	21	小林住宅内第1調整池	ブロック護岸、底面コンクリート	3,400	平成8
	22	小林住宅内第2調整池	ブロック護岸、底面コンクリート	1,246	—
	23	小林住宅内第3調整池	ブロック護岸、底面コンクリート	1,985	—
	24	西徳力団地ポンプ場	ブロック護岸、底面コンクリート	1,313	—
	25	東徳力団地ポンプ場	ブロック護岸、底面コンクリート	1,060	—
	26	白鍬電建内調整池	ブロック護岸、底面コンクリート	4,940	—
	27	作田排水路第1調整池	コンクリート擁壁、ブロック護岸、底面コンクリート	2,254	—
	28	櫃沼排水路第1調整池	地下式	4,130	—
	29	道美木公園北側調整池	土堤、底面土	630	—
	30	皇山川排水機場調整池	ブロック護岸、底面土	2,700	—
	31	看護学院桜花寮北側調整池	ブロック護岸、底面コンクリート	3,699	—
	32	八幡下調整池	コンクリート擁壁・ブロック護岸・底面コンクリート・底面土	3,790	平成12
	33	東宮下調節池	ブロックマット、土堤、底面土	21,000	平成27
	34	徳力調整池	土堤、底面土	8,860	平成29
	35	大宮西部地区調整池	ブロックマット、土堤、底面コンクリート	74,201	平成29
	36	堀の内町2丁目調整池	ブロック護岸、底面コンクリート	343	平成30

■排水機場・揚水機場一覧(さいたま市北部・南部建設事務所管理)

	番号	名 称	建築床面積	ポンプ	吐出量(m <sup>3</sup> /分)	建築年次
排水機場	1	滝沼川排水機場	438.5m <sup>2</sup>	3基	150.0×1基、75.0×2基	昭和59
	2	内野本郷排水機場	38.3m <sup>2</sup>	2基	21.0×1基、9.0×1基	平成6
	3	宮原ニュータウン排水機場	—	2基	21.6×1基、8.4×1基	平成3
	4	番場公園排水機場	—	2基	16.8×1基、12.0×2基	平成6
	5	前原橋排水機場	—	2基	9.0×2基	平成3
	6	皇山川排水機場	764.5m <sup>2</sup>	2基	132.0×2基	平成14
揚水機場	1	高沼北袋揚水機場	33.3m <sup>2</sup>	1基	3.0×1基	平成1

■流域貯留浸透施設一覧(さいたま市管理)

	番号	名 称	調整量(m <sup>3</sup> )	建設年次	番号	名 称	調整量(m <sup>3</sup> )	建設年次
流域貯留 浸透施設	1	沼影小学校	570	平成3	31	城南小学校	1,050	平成20
	2	上落合公園	510	平成11	32	和土小学校	720	平成20
	3	上落合小学校	950	平成12	33	岩槻小学校	1,050	平成21
	4	かみこ公園	520	平成13	34	河合小学校	850	平成21
	5	鈴谷小学校	1,190	平成13	35	大戸公園	330	平成22
	6	桜木小学校	960	平成14	36	柏陽中学校	2,680	平成22
	7	上小小学校	830	平成14	37	岩槻中学校	1,530	平成22
	8	東大成小学校	900	平成14	38	慈恩寺中	1,400	平成23
	9	与野南小学校	1,020	平成14	39	新和小学	610	平成23
	10	大戸小学校	760	平成15	40	城南中学	1,090	平成24
	11	大成小学校	900	平成15	41	西原中学	1,260	平成24
	12	日進中学校	1,540	平成15	42	城北小学	1,177	平成25
	13	与野南中学校	1,350	平成15	43	七里中学	1,339	平成25
	14	大成中学校	1,620	平成16	44	川通中学	1,357	平成26
	15	日進小学校	1,030	平成16	45	春岡小学	1,158	平成26
	16	与野八幡小学校	1,060	平成16	46	川通小学	902	平成27
	17	与野本町小学校	1,490	平成16	47	西原小学	902	平成27
	18	下落合小学校	970	平成17	48	柏崎小学校	700	平成29
	19	桜木中学校	1,170	平成17	49	北部工業団地記念公園	1,661	平成29
	20	徳力小学校	1,315	昭和60	50	精進場公園	279	平成30
	21	慈恩寺小学校	912	昭和63	51	松原東公園	130	平成30
	22	城北中学校	3,059	平成1	52	東大成2丁目公園	89	令和1
	23	太田小学校	1,264	平成1	53	櫛引公園	58	令和1
	24	東岩槻小学校	1,365	平成2	54	熊野下公園	118	令和2
	25	桜山中学校	2,521	平成3	55	桜木公園	92	令和2
	26	ふれあいプラザポンプ	9,000	平成10				
	27	春里中学校	1,290	平成19				
	28	上里小学校	900	平成19				
	29	与野西中学校	1,740	平成20				
	30	鈴谷東公園	350	平成20				

(2)コスト状況

(千円)

区分	平成26年度	平成27年度	平成28年度	平成29年度	平成30年度	令和元年度	令和2年度
河川改良費(河川改修事業)	1,993,359	1,800,725	1,743,149	2,145,964	1,756,754	1,950,204	1,781,549
河川改良費(流域貯留浸透事業)	92,324	87,130	56,810	89,628	56,315	65,274	78,408
河川維持管理費	713,908	695,863	724,146	725,199	752,590	819,876	688,604
合 計	2,799,591	2,583,718	2,524,105	2,960,791	2,565,659	2,835,354	2,548,561

# 公園

## ■都市計画公園及び都市公園(県営公園を含む)

種類	種別	開設都市公園 合計		さいたま市管理分		埼玉県管理分	
		箇所数	面積(ha)	箇所数	面積(ha)	箇所数	面積(ha)
基幹公園	住区 基幹公園	街区公園	864	112.67	864	112.67	
		近隣公園	36	66.12	35	62.62	1 3.50
		地区公園	4	18.24	4	18.24	
	都市 基幹公園	総合公園	11	87.77	11	87.77	
		運動公園	5	84.10	4	53.70	1 30.40
大規模公園	広域公園	2	90.70			2 90.70	
特殊公園	歴史公園	1	1.74	1	1.74		
	墓園	1	27.14	1	27.14		
広場公園	広場公園	4	1.33	4	1.33		
都市緑地	都市緑地	42	161.71	41	61.61	1 100.10	
緑道	緑道	29	13.41	29	13.41		
緩衝緑地	緩衝緑地	1	0.25	1	0.25		
運動場	運動場	1	4.32	1	4.32		
	合計	1,001	669.50	996	444.80	5 224.70	

## ■参考統計資料

都市計画区域内人口	1,327,691 人	R3.4.1現在
住民一人当たりの都市公園面積	5.04 m <sup>2</sup> /人	

## ■防災拠点の指定状況

	応援部隊の 任務指示拠点	災害廃棄物 仮置き場	飛行場場外 離着陸場	避難場所
秋ヶ瀬公園	○		○	
荒川彩湖公園	○			
岩槻文化公園	○			体育館
浦和総合運動場				
大崎公園		○		
大宮第二公園	○			
大和田公園				
埼玉スタジアム2002公園	○		○	
七里総合公園		○		
西遊馬公園			○	
北部工業団地記念公園			○	
見沼通船堀公園(大間木グラウンド・大間木公園)	○	○		
見沼臨時グラウンド			○	
三橋総合公園	○			体育館

## ■避難場所等の指定状況

区	一時避難場所指定公園数	給水施設設置箇所数	指定緊急避難場所指定公園数
西区	-		5
北区	-	2	13
大宮区	-		9
見沼区	-		10
中央区	-	4	5
桜区	-		6
浦和区	-	1	6
南区	-	1	5
緑区	-	1	10
岩槻区	-	1	8
市計	-	10	77

■建物の状況(公園)

大分類	中分類	小分類	共通			①施設状況					②主要建築物状況												
			施設名	所在地	開設年	開設面積 (m <sup>2</sup> )	土壌保有 状況	主な施設	建築物用途	建築物 構造	建築物保有 状況	指定面積 (公園内 の建物 (m <sup>2</sup> ))	耐震診断 結果	耐震補強 計画	機械改善 (アスベスト対策)	機械改善 (バリアフリー)	機械の出入り口 幅						
都市基盤 施設	公園	小分類 あり(都市公園)	西遊真公園	西区	S58	87,380	所有	サッカー場、野球場、テニスコート、ゲート ホール	管理棟	RC造	所有	-	-	●	●	-	●						
			三輪総合公園	西区	H3	100,280	所有	体育館、屋内プール、テニスコート、多目的 広場、遊具広場	体育館、屋内プール、便 所	RC造	所有	-	-	-	●	●	x	●					
			宝来運動公園	西区	H15	70,575	所有	サッカー場、野球場、ソフトボール場	仮設トイレ	-	-	-	-	-	-	-	-	-	-				
			秋葉の森総合公園	西区	H16	103,726	所有	サッカー場、多目的広場、野外活動施設、 遊具広場	管理棟	RC造	所有	-	-	-	●	●	-	-	●				
			土呂公園	北区	S54	9,906	所有	多目的広場、遊具広場	管理事務所、便所	木造、鉄骨造	所有	-	-	-	-	-	-	-	-	●			
			大和園公園	大宮区	S59	151,600	所有	野球場、テニスコート、屋外プール	野球場、スタジアム、プール 棟、便所	RC造	所有	-	-	-	●	●	x	●	●				
			天沼緑地	大宮区	H6	22,876	所有	テニスコート、遊具広場	管理棟	RC造	所有	-	-	-	●	●	x	●	●				
			郷島公園	見沼区	H5	26,716	所有	多目的広場、テニスコート、遊具広場	管理棟	その他	所有	-	-	-	●	●	x	●	●				
			与野中央公園	中央区	S62	151,989	所有	テニスコート、多目的広場、遊具広場	103 管理棟、便所	その他	所有	-	-	-	●	●	-	-	●				
			八王子公園	中央区	S63	37,611	所有	野球場、テニスコート、遊具広場	125 管理棟、便所便所	RC造	所有	-	-	-	●	●	-	-	●				
			荒川総合運動公園	桜区	H1	256,984	所有	野球場、サッカー場、ソフトボール場、テニス コート	1105 管理棟	S造	所有	-	-	-	●	●	x	●	●				
			浦和総合運動場	浦和区	S29	43,194	所有	野球場、多目的広場、テニスコート	495 野球場スタジアム、便所	RC造	所有	-	-	-	●	●	x	●	●				
			高砂三ツ池公園(浦和北公園)	浦和区	S42	74,271	所有	競技場、サブ競技場、相撲場、屋外プール	1772 管理棟、便所	RC造	所有	-	-	-	●	●	x	●	●				
			沼影公園	浦和区	S47	11,177	所有	テニスコート、集客広場、遊具施設	433 管理棟	S造	所有	-	-	-	●	●	x	●	●				
			三浦運動公園	南区	S46	24,188	所有	屋外プール、屋内プール	3819 屋内プール、観客席	RC造	所有	-	-	-	●	●	x	●	●				
			岩崎神社公園	南区	H13	12,046	借上	サッカー場	4 管理棟	その他	所有	-	-	-	-	-	-	-	-	●			
			岩崎町防公園	岩槻区	S38	145,400	所有	野球場、テニスコート、多目的広場、遊具広 場、修業施設	297 管理棟、野球場、便所	RC造	所有	-	-	-	-	-	-	-	-	●			
			岩槻文化公園	岩槻区	S46	21,612	所有	多目的広場、遊具広場	40 管理棟、便所	RC造	所有	-	-	-	-	-	-	-	-	●			
			川島公園	岩槻区	H5	121,556	所有	体育館、屋上競技場、テニスコート、多目的 広場、遊具広場	9331 体育館、競技場、便所	RC造	所有	-	-	-	-	-	-	-	-	●			
			合葬記念見沼公園 さいたま新都心公園 東大宮中央公園 親善者下公園 桜華公園 荒川野球場公園 調公園 別所沼公園 さき山記念公園 見沼自然公園	見沼区	H15	39,020	所有	野球場、多目的広場、遊具広場	2282 野球場スタジアム	RC造	所有	-	-	-	-	-	-	-	-	●			
				大宮区	H19	39,543	所有	修業施設、遊具広場	232 管理棟	W造	所有	-	-	-	-	-	-	-	-	●			
			NAC(57スタジアム(大宮公園 サッカールー ム))	大宮区	H00	10,000	所有	集合室、にぎやか広場、芝生広場、健康遊 具、集合遊具	1875 管理棟	RC造	所有	-	-	-	-	-	-	-	-	●			
				見沼区	S45	14,980	所有	多目的広場、遊具広場、集合室	274 集合所、便所	RC造	所有	-	-	-	-	-	-	-	-	●			
			サッカール ム	大宮区	H01	見沼区	S63	15,031	所有	多目的広場、遊具広場、集合室	266 集合所、便所	RC造	所有	-	-	-	-	-	-	-	●		
						桜区	S47	159,568	所有	修業施設、ソフトボール場	46 管理棟、便所	S造	所有	-	-	-	未実施	未実施	-	-	-	●	
						桜区	H1	150,153	所有	修業施設、遊具広場	76 管理棟、便所	RC造 S造	所有	-	-	-	-	-	-	-	-	●	
						浦和区	M41	7,717	所有	遊具施設、集合室	372 集合所、便所	RC造	所有	-	-	-	-	-	-	-	-	●	
						南区	S26	80,253	所有	野外活動施設、修業施設、展示室、遊具広 場	2429 管理棟、便所	S造	所有	-	-	-	-	-	-	-	-	-	●
						緑区	S61	43,455	所有	野外活動施設、修業施設、展示室、遊具広 場	839 管理棟、便所	RC造	所有	-	-	-	-	-	-	-	-	-	●
						緑区	H6	109,234	所有	修業施設	339 管理棟、便所	S造	所有	-	-	-	-	-	-	-	-	-	●
						西区	S57	-	所有	流れるプール、幼児用プール	434 管理棟	RC造	所有	-	-	-	-	-	-	-	-	-	●
						中央区	S47	-	所有	25mプール(屋内)、50mプール、幼児用 プール、湧水用プール	1,532 屋内プール	RC造	所有	-	-	-	-	-	-	-	-	-	●
						岩槻区	H2	-	所有	25mプール(屋内)、50mプール、幼児用 プール、幼児用プール	2,733 屋内プール	RC造	所有	-	-	-	-	-	-	-	-	-	●
						大宮区	S35	-	その他	サッカー専用スタジアム	10,584 スタジアム	RC造	所有	-	-	-	-	-	-	-	-	-	●

※ 「●」…対応済、「▲」…対応中、「—」…対応不要、「×」…未対応を表す。

74530.63



駐車場(自動車駐車場、自転車駐車場)

大分類	中分類	小分類	施設名	所在地	開設年	延床面積 (㎡)	敷地面積 (㎡)	複合施設区分	建物保有状況	土地保有状況	①施設状況			駐車台数		駐車場形式	
											自動車	自転車	原付	構造	階層	駐車形式	
都市開発施設	自動車駐車場	駐車場	市営桜木駐車場	大宮区桜木町3丁目1番1	H5	37	27,096	単独	所有	所有	656	-	-	-	平面式	自走式	
			市営浦和駅東口駐車場	浦和区東高砂1番1号	H19	36,488	複合	区分所有	その他	823	38	-	-	SRC	地下4層	自走式	
			市営武蔵浦和駅東口駐車場	南区別所7丁目2番1号	H18	3,954	複合	区分所有	その他	92	-	-	-	RC	地下2層	自走式	
			市営北与野駅北口地下駐車場	中央区上湯合2丁目3番地10	H4	11,480	単独	所有	所有	301	-	-	-	RC	地下2層	機械式、自走式	
			市営芝罘駅前公共駐車場	北区大宮2丁目2番5号	H8	14,642	複合	区分所有	その他	385	-	-	-	RC、S(斜路)	地上5~7Fの3層	自走式	
			市営芝罘駅前自転車駐車場	北区大宮2丁目2番5号	H7	5	666	単独	所有	所有	-	505	45	-	-	平置き	-
			市営日蓮駅南口自転車駐車場	北区日蓮町2丁目125番22	H2	1,237	853	単独	所有	所有	-	901	65	-	S造	地上3層	-
			市営常原駅南口自転車駐車場	北区宮原町3丁目824番2	H3	1,819	816	複合	所有	所有	-	1,624	86	-	S造	地上3層	-
			市営常原駅西口自転車駐車場	北区日蓮町3丁目729番	H5	2,746	1,790	単独	所有	所有	-	2,542	187	-	S造	地上3層	-
			市営土呂駅西口自転車駐車場	北区土呂町1丁目6番5	H3	687	455	単独	所有	所有	-	492	-	-	S造	地上2層	-
			市営大宮駅南口自転車駐車場	東区大宮東2丁目61番	H4	6,361	-	単独	所有	所有	-	5,191	317	-	RC造	地下2層	-
			市営大和利根南自転車駐車場	見沼区大和田町1丁目1387番1	H7	1,045	750	複合	所有	所有	-	840	53	-	S造	地上3層	-
			市営大宮東口自転車駐車場	大宮区錦町602-1	S57	-	1,944	単独	借上	借上	-	1,992	283	-	S造	高深下2層	-
			市営大宮東口自転車駐車場	大宮区大門町3丁目2番	S81	2,929	1,280	複合	所有	所有	-	2,794	305	-	RC造	地下1層 地上2層	-
			市営大宮東口南口自転車駐車場	大宮区錦町478番6	S81	3	327	単独	単独	その他	-	568	-	-	-	平置き	-
			市営大宮東口西口自転車駐車場	大宮区桜木町1丁目7番1	S83	5,028	3,420	併設	所有	所有	-	3,138	-	-	RC造	地下2層	-
			市営大宮東口西口自転車駐車場	大宮区桜木町1丁目185番	H24	3,945	1,297	単独	単独	所有	-	2,091	300	-	RC造 S造	地下1層 地上3層	-
			市営北大宮駅自転車駐車場	大宮区土手町3丁目162番4	H7	4	421	単独	単独	所有	-	236	31	-	-	平置き	-
			市営ニュー大宮自転車駐車場	大宮区桜木町1丁目10番19	H16	1,400	1,769	複合	区分所有	所有	-	788	105	-	RC造	地下2層	-
			市営さいたま新都心駅東口自転車駐車場	大宮区宮原町4丁目289番1	H17	4,432	1,248	単独	所有	所有	-	2,925	315	-	S造	地上3層	-
			市営常野第1自転車駐車場	中央区錦谷2丁目1221	S80	-	753	-	-	借上	-	582	38	-	-	平置き	-
			市営常野第1自転車駐車場	中央区本町東2丁目128	S60	-	553	-	-	借上	-	456	33	-	-	平置き	-
			市営常野第2自転車駐車場	中央区本町東1丁目513	S62	-	770	-	-	借上	-	482	20	-	-	平置き	-
			市営常野第2自転車駐車場	中央区本町東1丁目99	S82	-	596	-	-	借上	-	442	18	-	-	平置き	-
			市営常野西口臨時自転車駐車場	中央区下湯合1055番	H12	723	472	単独	所有	所有	-	639	50	-	S造	地上3層	-
			市営けやき心るば自転車駐車場	中央区新緑心10番	H12	607	-	併設	借上	借上	-	472	17	-	RC造	地下1層 地上1層	-
			市営高砂第1自転車駐車場	浦和区高砂1丁目187番	S54	809	593	単独	所有	所有	-	380	170	-	S造	地上2層	-
市営高砂第2自転車駐車場	浦和区高砂1丁目189番地1	H27	1,024	1,435	単独	所有	借上	-	1,108	-	-	-	地上2層	-			
市営北浦和自転車駐車場	浦和区北浦和5丁目2番1	S50	594	886	単独	所有	借上	-	450	82	-	S造	地上1層	-			
市営武蔵浦和駅前自転車駐車場	南区沼影1丁目05番1	H10	2,533	338	複合	区分所有	その他	-	1,665	86	-	RC造	地上2層	-			
市営武蔵浦和駅前地下自転車駐車場	南区別所7丁目535番	H13	2,534	-	単独	所有	所有	-	1,684	-	-	RC造	地下1層	-			
市営武蔵浦和駅前西自転車駐車場	南区別所7丁目288番1	H25	1,522	230	複合	所有	その他	-	956	61	-	RC造	地上2層	-			

駐車場(自動車駐車場、自転車駐車場)

大分類	中分類	小分類	共通			②建築物状況				③利用状況			④運営状況							⑤防災状況																		
			施設名	建築年	構造	耐震性	機能改善 (エレベーター・バスタード)	機能改善(バリアフリー)				年間利用者数 (人)	稼働率	運営方法 (指定管理/利用)	年間運営日数 (日)	運営日時							地域防災計画での位置付け															
								車いす 用スペース の確保	車いす 用スペース の確保	経路の 出入り口 の確保	経路の 段差の 対策					緑地の 確保	自然光 の確保	自然光 の確保	火災 日	水災 日	木質 日	土砂 日	強風 日	地震 日	その他 日	災害 対策 本部	避難 場所	応急 給水 場所	医療 所	避難 所	仮設 住宅 敷地							
	自動車駐車場	市営水木駐車場										指定管理(利用)	365	8.00	25.00																							
	駐車場	市営浦和駅東口駐車場	H19									指定管理(利用)	365	7.00	25.00																							
	駐車場	市営武蔵浦和駅東口駐車場	H18									指定管理(利用)	365	7.00	24.00																							
	駐車場	市営北与野駅北口地下駐車場	H4									委託	365	7.00	23.00																							
	駐車場	市営芝罘駅前公共駐車場	H8									委託	365	7.00	23.30																							
	自転車駐車場	市営指扇駅前自転車駐車場										指定管理(利用)	365	終日	終日																							
	自転車駐車場	市営日蓮駅南口自転車駐車場	H1									指定管理(利用)	365	4.25	25.10																							
	自転車駐車場	市営常原駅東口自転車駐車場	H2									指定管理(利用)	365	5.15	24.40																							
	自転車駐車場	市営常原駅西口自転車駐車場	H5									指定管理(利用)	365	5.15	24.40																							
	自転車駐車場	市営土呂駅西口自転車駐車場	H2									指定管理(利用)	365	5.10	24.40																							
	自転車駐車場	市営東大宮駅東口自転車駐車場	H2									指定管理(利用)	365	4.40	25.20																							
	自転車駐車場	市営大和田駅前自転車駐車場	H6									指定管理(利用)	365	4.00	25.45																							
	自転車駐車場	市営大栗橋駅前自転車駐車場	S57									指定管理(利用)	365	4.00	25.45																							
	自転車駐車場	市営大宮駅東口大門前自転車駐車場	S60									指定管理(利用)	365	4.00	25.45																							
	自転車駐車場	市営大宮駅西口桜木町自転車駐車場	S62									指定管理(利用)	365	終日	終日																							
	自転車駐車場	市営大宮駅西口自転車駐車場	H23									指定管理(利用)	365	4.00	25.45																							
	自転車駐車場	市営大宮駅西口自転車駐車場	H16									指定管理(利用)	365	4.00	25.45																							
	自転車駐車場	市営大宮駅東口自転車駐車場	H16									指定管理(利用)	365	4.00	25.45																							
	自転車駐車場	市営さいたま新都心駅東口自転車駐車場										指定管理(利用)	365	終日	終日																							
	自転車駐車場	市営北大宮駅自転車駐車場										指定管理(利用)	365	終日	終日																							
	自転車駐車場	市営大宮駅西口自転車駐車場										指定管理(利用)	365	4.00	25.45																							
	自転車駐車場	市営大宮駅東口自転車駐車場										指定管理(利用)	365	4.00	25.45																							
	自転車駐車場	市営野宮第1自転車駐車場										指定管理(利用)	365	終日	終日																							
	自転車駐車場	市営野宮第2自転車駐車場										指定管理(利用)	365	終日	終日																							
	自転車駐車場	市営野宮第3自転車駐車場										指定管理(利用)	365	終日	終日																							
	自転車駐車場	市営野宮西口臨時自転車駐車場	H11									指定管理(利用)	365	終日	終日																							
	自転車駐車場	市営野宮西口臨時自転車駐車場	H11									指定管理(利用)	365	4.00	25.45																							
	自転車駐車場	市営高砂第1自転車駐車場	H4									指定管理(利用)	365	終日	終日																							
	自転車駐車場	市営高砂第2自転車駐車場	H27									指定管理(利用)	365	4.10	25.40																							
	自転車駐車場	市営北浦和自転車駐車場	S49									指定管理(利用)	365	終日	終日																							
	自転車駐車場	市営武蔵浦和駅前自転車駐車場	H10									指定管理(利用)	365	4.30	25.30																							
	自転車駐車場	市営武蔵浦和駅東口地下自転車駐車場	H11									指定管理(利用)	365	4.30	25.30																							
	自転車駐車場	市営武蔵浦和駅西口自転車駐車場	H25									指定管理(利用)	365	4.30	25.30																							

※ ●…対応済、▲…対応中、□…対応不要、△…対応必要、×…未対応、○…未対応  
 ※ 環境負荷低減(屋上緑化・壁面緑化)項目 再開禁ピル内施設、地下施設、平面駐車場施設は適用外とした

駐車場(自動車駐車場、自転車駐車場)

大分類	中分類	小分類	細分類	施設名	⑥コスト状況														
					共通					維持管理費				事業運営費					
					収入		需要費			建物管理委託料		使用料及び賃借料(市支出)		修繕料(市発注)		修繕積立金		事業運営費	
					使用料 (千円)	燃料費 (千円)	光熱水費 (千円)	修繕料 (指定管理 者分) (千円)	その他 (千円)	施設等保 守管理委託 (千円)	建設設計 等委託 (千円)	その他委託 料(維持 管理) (千円)	使用料及 び賃借料 (市支出) (千円)	工事請請 負料 (千円)	その他 (市支出) (千円)	修繕料 (千円)	修繕積立 金 (千円)	人件費 (千円)	その他 (千円)
都市基盤施設	自動車駐車場	駐車場		市営谷木駐車場	43,231	-	1,381	184	-	20,711	-	-	-	-	-	-	-	-	-
				市営浦和駅東口駐車場	430,756	-	17,586	11,712	-	159,894	-	-	109,046	-	3,773	9,390	-	-	-
都市基盤施設	自転車駐車場			市営武蔵浦和駅東口駐車場	13,295	-	932	-	-	16,922	-	-	-	-	-	-	-	-	-
				市営北与野駅北口地下駐車場	32,634	-	9,173	-	-	56,925	-	-	-	273	-	-	-	-	915
都市基盤施設	自転車駐車場			市営芝罘駅東口公共駐車場	53,405	-	1,882	-	-	67,881	-	-	-	-	-	-	-	-	-
				市営指扇駅南自転車駐車場	6,618	-	194	-	-	19,085	-	-	-	-	-	-	-	-	-
都市基盤施設	自転車駐車場			市営日蓮駅南口自転車駐車場	15,510	-	659	2,192	-	19,125	-	-	10	-	-	-	-	-	-
				市営常原駅東口自転車駐車場	34,051	-	1,287	846	-	19,085	-	-	-	-	-	-	-	-	-
都市基盤施設	自転車駐車場			市営宮原駅西口自転車駐車場	4,951	-	1,184	603	-	19,100	-	-	-	-	-	-	-	-	-
				市営大和町駅南口自転車駐車場	7,152	-	418	2,336	-	19,111	-	-	-	-	-	-	-	-	-
都市基盤施設	自転車駐車場			市営東大宮駅西口自転車駐車場	9,635	-	4,165	2,037	-	17,668	-	-	-	-	-	-	-	-	-
				市営大和田町駅南口自転車駐車場	86,814	-	1,745	2,505	-	21,985	-	-	-	-	-	-	-	-	-
都市基盤施設	自転車駐車場			市営大宮駅南口自転車駐車場	61,775	-	3,227	1,347	-	27,656	-	-	6,686	-	-	-	-	-	-
				市営大宮駅東口大門前自転車駐車場	45,420	-	2,517	1,113	-	30,219	-	-	-	-	-	-	-	-	-
都市基盤施設	自転車駐車場			市営大宮駅西口南口自転車駐車場	14,344	-	138	683	-	29,666	-	-	1,247	-	-	-	-	-	-
				市営大宮駅西口北口自転車駐車場	52,155	-	2,060	446	-	42,016	-	-	-	60,445	-	-	-	-	-
都市基盤施設	自転車駐車場			市営大宮駅西口自転車駐車場	59,084	-	3,041	1,767	-	47,650	-	-	-	-	-	-	-	-	-
				市営北大宮駅自転車駐車場	1,949	-	235	-	-	9,770	-	-	-	-	-	-	-	-	-
都市基盤施設	自転車駐車場			市営宮ノ下大宮駅自転車駐車場	18,078	-	1,903	547	-	28,851	-	-	-	-	-	-	-	-	-
				市営さいたま新都心駅東口自転車等駐車場	24,938	-	4,004	475	-	28,785	-	-	-	-	-	-	-	-	-
都市基盤施設	自転車駐車場			市営常与野第1自転車駐車場	11,304	-	232	-	-	8,686	-	-	792	-	-	-	-	-	-
				市営常与野第1自転車駐車場	10,140	-	226	104	-	8,618	-	-	-	-	-	-	-	-	-
都市基盤施設	自転車駐車場			市営常与野本町第1自転車駐車場	5,521	-	214	108	-	8,647	-	-	792	-	-	-	-	-	-
				市営常与野第2自転車駐車場	9,546	-	225	35	-	8,052	-	-	-	-	-	-	-	-	-
都市基盤施設	自転車駐車場			市営与野本町第2自転車駐車場	6,336	-	351	426	-	8,660	-	-	-	-	-	-	-	-	-
				市営与野西口臨時自転車駐車場	15,194	-	1,006	-	-	8,187	-	-	-	-	-	-	-	-	-
都市基盤施設	自転車駐車場			市営与野北口自転車駐車場	6,521	-	588	323	-	5,454	-	-	-	-	-	-	-	-	-
				市営高砂第1自転車駐車場	30,110	-	2,149	-	-	23,515	-	-	-	-	-	-	-	-	-
都市基盤施設	自転車駐車場			市営高砂第2自転車駐車場	4,980	-	256	-	-	9,654	-	-	4,075	-	-	-	-	-	-
				市営北浦和自転車駐車場	58,310	-	2,218	2,240	-	22,691	-	-	-	-	-	-	-	-	-
都市基盤施設	自転車駐車場			市営武蔵浦和駅南口自転車駐車場	30,722	-	5,335	1,819	-	18,931	-	-	-	-	-	-	-	-	-
				市営武蔵浦和駅東口地下自転車駐車場	25,444	-	269	491	-	16,065	-	-	521	-	-	-	-	-	-
都市基盤施設	自転車駐車場			市営武蔵浦和駅西自転車駐車場		-			-		-	-	-	-	-	-	-	-	-
				市営武蔵浦和駅西自転車等駐車場		-			-		-		-	-	-	-	-	-	-



市営住宅

大分類	小分類	細分類	施設名	①施設状況			②建物状況								③利用状況			④運営方法	⑤防犯状況																
				竣工年	構造	延床面積 (㎡)	複合施設区分	建物保土地保	建築年	階層	延床面積 (㎡)	戸数	構造	耐震性	機能改善	自然エネルギー	環境負荷低減			入居率	空室率	備考													
都市圏 基礎施設	市営住宅	峰岸住宅	西区峰岸68	S39	1	2,032	単独	所有	所有	—	A棟	H5	5階	2,032	30	中耐	—	●	×	×	×	20	—	33%											
				H29	3	6,605						40	B棟	H29	5階	2,424	45	中耐	—	●	×	×	●	40	—	11%									
				S40	13	15,187	単独	所有	所有	—	D棟	H29	5階	2,207	35	中耐	—	●	●	×	×	●	34	—	29%										
													218	1号棟	S40	4階	921	24	中耐	実地済	実地済	×	×	×	19	5	20.8%	募集停止							
														3号棟	S41	4階	978	24	中耐	実地済	実地済	×	×	×	20	4	16.7%	募集停止							
														4号棟	S41	4階	1,080	24	中耐	実地済	実地済	×	×	×	18	6	25.0%	募集停止							
														5号棟	S41	4階	963	24	中耐	実地済	実地済	×	×	×	22	2	8.3%	募集停止							
														6号棟	S44	4階	963	24	中耐	実地済	実地済	×	×	×	14	10	41.7%	募集停止							
														7号棟	S43	4階	963	24	中耐	実地済	実地済	×	×	×	18	6	25.0%	募集停止							
														8号棟	S43	4階	1,080	24	中耐	実地済	実地済	×	×	×	21	3	12.5%	募集停止							
														11号棟	S44	5階	1,276	30	中耐	実地済	実地済	×	×	×	27	3	10.0%	募集停止							
														12号棟	S45	5階	1,386	30	中耐	実地済	実地済	×	×	×	22	8	26.7%	募集停止							
														13号棟	S47	5階	1,448	30	中耐	実地済	実地済	×	×	×	28	2	6.7%	募集停止							
														14号棟	S48	5階	1,472	30	中耐	実地済	不要	×	×	×	25	5	16.7%	募集停止							
														15号棟	S49	5階	1,579	30	中耐	実地済	不要	×	×	×	26	4	13.3%	募集停止							
				都市圏 商業施設	市営住宅	東宮住宅	西区飯田新田400	S42	7	8,618	単独	所有	所有	—	1号棟	S42	4階	780	24	中耐	対称外	対称外	×	×	×	8	16	66.7%	募集停止						
																	2号棟	S42	4階	790	24	中耐	対称外	対称外	×	×	×	8	16	66.7%	募集停止				
														3号棟	S43	4階	1,580	40	中耐	対称外	対称外	×	×	×	8	32	80.0%	募集停止							
														4号棟	S44	4階	948	16	中耐	対称外	対称外	×	×	×	2	14	87.5%	募集停止							
														5号棟	S44	4階	948	16	中耐	対称外	対称外	×	×	×	5	27	84.4%	募集停止							
														6号棟	S45	4階	1,841	40	中耐	対称外	対称外	×	×	×	19	21	52.5%	募集停止							
														7号棟	S45	5階	1,720	40	中耐	実地済	不要	×	×	×	11	29	72.5%	募集停止							
														1号棟	S43	4階	1,037	24	中耐	実地済	不要	×	×	×	23	—	42%								
														2号棟	S44	4階	1,037	24	中耐	実地済	不要	×	×	×	23	—	42%								
														1号棟	S44	2階	316	8	準耐	対称外	対称外	×	×	×	2	6	75.0%	募集停止							
														2号棟	S44	2階	316	8	準耐	対称外	対称外	×	×	×	2	6	75.0%	募集停止							
														3号棟	S44	2階	237	6	準耐	対称外	対称外	×	×	×	2	4	66.7%	募集停止							
														4号棟	S44	2階	237	6	準耐	対称外	対称外	×	×	×	5	1	16.7%	募集停止							
														5号棟	S44	2階	237	6	準耐	対称外	対称外	×	×	×	1	5	83.3%	募集停止							
														6号棟	S44	2階	237	6	準耐	対称外	対称外	×	×	×	3	3	50.0%	募集停止							
														1-15号棟	S47	5階	1,532	30	中耐	実地済	不要	×	×	×	23	—	23.3%								
都市圏 商業施設	市営住宅	美幸町住宅	堺西区美幸町2-15					H26	1	5,455	単独	所有	所有	65	A棟	H26	5階	5,455	95	中耐	実地済	実地済	●	×	×	74	—	22.1%							
				S45	1	1,109	単独	所有	所有	—	1号棟	S45	4階	1,109	24	中耐	実地済	実地済	×	×	×	22	—	8.3%											
				S45	1	940	単独	所有	所有	—	1号棟	S45	4階	940	24	中耐	実地済	実地済	×	×	×	22	—	8.3%											
				S45	2	2,571	単独	所有	所有	—	1号棟	S45	5階	1,299	30	中耐	実地済	実地済	×	×	×	29	—	3.3%											
														2号棟	S46	4階	1,272	24	中耐	実地済	実地済	×	×	×	21	—	12.5%								
														3号棟	S47	5階	1,488	30	中耐	実地済	実地済	×	×	×	28	—	6.7%								
														2号棟	S47	5階	1,488	30	中耐	実地済	実地済	×	×	×	24	—	20.0%								
														3号棟	S47	5階	1,987	40	中耐	実地済	実地済	×	×	×	33	—	17.5%								
														1号棟	S49	5階	2,666	48	中耐	実地済	実地済	×	×	×	42	—	12.5%								
														2号棟	S49	5階	2,641	52	中耐	実地済	実地済	×	×	×	43	—	17.3%								
														1号棟	S49	3階	632	12	中耐	実地済	不要	×	×	×	11	—	8.3%								
														2号棟	S50	4階	1,541	23	中耐	実地済	不要	×	×	×	20	—	13.0%								
														1号棟	S48	5階	1,714	30	中耐	実地済	不要	×	×	×	26	—	13.3%								
														2号棟	S53	4階	1,591	24	中耐	実地済	不要	×	×	×	23	—	4.2%								
														1号棟	S51	5階	1,481	25	中耐	実地済	不要	×	×	×	24	—	4.0%								
														2号棟	S51	5階	1,517	25	中耐	実地済	不要	×	×	×	25	—	0.0%								

市営住宅

大分類	中分類	小分類	共通			①施設状況			②建物状況				③利用状況			④運営方法	⑤防犯状況							
			施設名	所在地	竣工年	構造	延床面積 (㎡)	複合施設区分	建築物区分	土地保有状況	駐車台数	号棟	階層	延床面積 (㎡)	戸数			構造	耐震性	機能性 (バリアフリー)	環境負荷低減	自然エネルギー	入居者 帯数	空室率
都市圏	市営住宅	市営住宅 三基団地 砂住宅 辻団地 領家立野団地 植水住宅	豊沼区通沼1059	S51	1	2,530	4,205	単独	所有	1	5階	2,530	40	中層	実地済	不要	●	×	×	×	24	—	15.0%	
			総区三室197-3	S54	2	2,990	3,682	単独	所有	—	1号棟	3階	1,479	24	中層	実地済	不要	●	×	×	34	—	0.0%	
			豊沼区東大宮2-49-8	S54	3	4,572	4,754	単独	所有	—	1号棟 2号棟 3号棟	4階	2,657	42	中層	実地済	不要	●	×	×	39	—	7.1%	
			南区辻7-4-4	S55	1	1,658	1,498	単独	所有	—	1号棟	5階	1,658	25	中層	実地済	不要	●	×	×	38	—	5.0%	
			浦和区領家7-20-16	S56	2	3,740	3,667	単独	所有	—	1号棟	5階	2,662	40	中層	実地済	不要	●	×	×	38	—	0.0%	
			西区佐知川1123-1	S56	3	4,176	5,993	単独	所有	—	1号棟 2号棟	3階	1,624	24	中層	実地済	不要	●	×	×	21	—	12.5%	
			浦和区原山4-6-25	S58	1	1,370	1,459	単独	所有	—	1号棟	3階	892	12	中層	実地済	不要	●	×	×	11	—	8.3%	
			浦和区大塚2-12-1	S59	4	7,814	7,122	単独	所有	—	1号棟 2号棟 3号棟 4号棟	4階	2,157	32	中層	—	—	●	×	×	32	—	0.0%	
			北区高麗町2-10-26	S60	4	3,249	4,451	単独	所有	—	1号棟 2号棟 3号棟 4号棟	4階	2,184	32	中層	—	—	●	×	×	31	—	3.1%	
			原山第2団地 粟町1住宅	S62 S62	1 3	1,797 1,327	2,403 2,289	単独 単独	所有 所有	—	1号棟 2号棟	2階 3階	1,797 27	27 4	中層 耐火 耐火	—	—	●	×	×	8	—	0.0%	
大谷口細野団地	市営住宅	市営住宅 龍門寺住宅 高砂団地 西本郷住宅 天沼住宅 粟町2住宅 本郷団地 南浦和団地 香野団地	南区大谷口1176-4	H1	6	9,871	11,950	単独	所有	68	1号棟 2号棟 3号棟 4号棟 5号棟 6号棟	4階 4階 4階 4階 4階 4階	1,713 1,621 1,566 1,386 2,541 2,090	24 23 24 18 34 30	中層	—	—	●	×	×	16	—	0.0%	
			豊沼区小栗作22-1	S63	3	5,010	5,348	単独	所有	—	1号棟 2号棟 3号棟	5階	2,088	30	中層	—	—	●	×	×	26	—	13.3%	
			豊沼区美津町6-34	H1	1	1,186	1,691	単独	所有	—	1号棟	3階	832	12	中層	—	—	●	×	×	12	—	0.0%	
			浦和区高砂4-12-5	H11	1	1,098	948	単独	所有	—	1号棟	3階	1,186	18	中層	—	—	●	×	×	18	—	0.0%	
			北区本郷町17-1	H11	1	3,056	1,922	併設 併設	所有 所有	—	4号棟	11階	3,056	60	高層	—	—	●	×	×	56	—	6.7%	備上付住宅
			大宮区天沼1-228	H12	1	1,257	1,497	単独	所有	—	1号棟	3階	1,257	18	中層	—	—	●	×	×	17	—	5.6%	
			南区東町2-3-14	H12	1	1,062	1,922	単独	所有	—	1号棟	3階	1,062	18	中層	—	—	●	×	×	17	—	5.6%	
			北区本郷町971	H14	1	3,032	2,209	併設	所有	—	1号棟	13階	3,032	62	中層	—	—	●	×	×	45	—	2.2%	
			南区南浦和3-50-8	H15	1	4,420	3,180	単独	所有	—	1号棟	7階	4,420	77	高層	—	—	●	×	×	58	—	6.5%	備上付住宅
			豊沼区香野2-3-1	H18	4	10,254	9,963	単独	所有	—	1号棟 2号棟 3号棟 4号棟	10階	2,545	42	高層	—	—	●	×	×	41	—	2.4%	
大宮区下町3-8-8	市営住宅	市営住宅 シビック住宅天沼	南区道祖土1-26-1	R2	2	4,290	4,000	単独	所有	28	1号棟 2号棟 3号棟 4号棟	8階	3,407	60	高層	—	—	●	×	×	57	—	5.0%	
			大宮区下町3-8-8	S61	1	797	1,584	単独	所有	—	B棟	5階	1,174	20	中層	—	—	●	×	×	3	—	85.0%	RC造1階
			大宮区天沼町2-203-4	H9	1	1,272	1,402	単独	所有	—	A棟	7階	1,698	28	高層	—	—	●	×	×	25	—	10.7%	RC造1階
				H9	1	1,272	1,402	単独	所有	—	H9	3階	1,272	15	中層	—	—	●	×	×	12	—	0.0%	指定管理 者

※ ●…対応済、▲…対応中、1…対応不要、1……対応必要

## 4. 企業会計施設

### 企業会計施設 上水道施設

(1)施設状況

■布設年度別管路延長  
令和3年3月31日現在

布設年度	延長(m)
1955	4
1956	3
1957	5
1958	17
1959	0
1960	140
1961	458
1962	551
1963	50
1964	1,338
1965	1,789
1966	3,150
1967	4,281
1968	13,324
1969	17,185
1970	9,932
1971	4,867
1972	27,763
1973	18,031
1974	15,555
1975	20,497
1976	22,695
1977	29,002
1978	41,247
1979	78,092
1980	70,839
1981	82,177
1982	85,023
1983	90,988
1984	82,602
1985	68,608
1986	69,394
1987	82,501
1988	88,799
1989	91,414
1990	95,165
1991	92,008
1992	105,946
1993	109,431
1994	112,170
1995	111,162
1996	118,196
1997	127,865
1998	126,708
1999	98,423
2000	90,681
2001	84,478
2002	71,849
2003	56,033
2004	63,848
2005	65,506
2006	61,848
2007	68,669
2008	71,823
2009	82,936
2010	68,576
2011	76,992
2012	72,944
2013	73,593
2014	63,242
2015	61,882
2016	72,264
2017	61,060
2018	57,497
2019	50,340
2020	52,777
(不明)	13,317
合計	3,661,546

■竣工年度別井戸の状況

令和3年3月31日現在

浄配水場名	井戸番号	竣工年度	備考
北浦和浄水場	1	1950	休止中
	2	1951	休止中
	3	1962	休止中
東浦和浄水場	1	2017	
	2	2017	
	3	1961	休止中
	4	1967	
南浦和浄水場	1	1958	休止中
	2	1961	
	3	1962	
	4	1974	
	5	1966	
土合浄水場	1	1960	
	2	1961	
	3	1962	
	4	1963	
	5	1935 (旧浦和1)	
	6	2020 (旧浦和3)	
大宮配水場	1	1990	休止中
	2	2008	
	3	1990	
	4	1995	
	5	1966	休止中
東大宮浄水場	1	2020	
	2	1962	
	3	1963	
高鼻浄水場	1	1956	
	2	1958	
	3	1965	休止中
	4	1965	
日進浄水場	1	1958	
	2	1959	
	3	1964	
東部配水場	1	1970	
	2	2013	
	3	2009	
西部配水場	1	2010	
	2	2008	
	3	2010	
	4	2011	
	5	2012	
南部配水場	1	1974	
	2	2014	
	3	2014	
	4	2008	
北部配水場	1	1973	
	2	2008	
	3	1973	休止中
尾間木配水場	1	1987	
	2	2012	
	3	2014	
	4	1964	
	5	1967	
	6	2010	
深作配水場	1	1991	
	2	1991	
金重配水場	1	2002	
	2	1968	
	3	1969	
	4	1969	
南下新井配水場	1	1997	
	2	1999	
	3	1971	
	4	1971	

(2)利用状況

■計画及び実績

令和2年度実績

概要	給水面積(km <sup>2</sup> )	217.43
	上水道普及率	99.9%
	計画給水人口(人)	1,330,000
実績	給水人口(人)	1,326,569
	日平均給水量(m <sup>3</sup> /日)	372,861
	日最大給水量(m <sup>3</sup> /日)	410,300
	供給能力(m <sup>3</sup> /日)	538,000

(3)防災状況

■応急給水資機材

令和3年3月31日現在

種別	能力	数量	保管場所	
給水車	4.0m <sup>3</sup>	1台	配水管理事務所	
		1台	北部水道営業所	
	2.0m <sup>3</sup>	1台	水道庁舎	
		2台	針ヶ谷庁舎	
		1台	北部水道営業所	
	1.8m <sup>3</sup>	1台	水道庁舎	
		1台	針ヶ谷庁舎	
		1台	北部水道営業所	
		計	10台	水道総合センター
	給水タンク	1.0m <sup>3</sup>	3基	水道総合センター
折畳式給水コンテナ	1.0m <sup>3</sup>	200基	水道総合センター、 浄・配水場	
災害用貯水タンク		68基		
非常災害用井戸		23基		

■管路の耐震化

令和3年3月31日現在

耐震管延長	1,864 km
耐震化率	50.9 %

■管路の更新状況

令和2年度実績

更新延長(m)	41,289
---------	--------

(4)コスト状況  
 ■財政収支内訳

1 収益の収入及び支出

(単位:千円)

事 項	平成25年度	平成26年度	平成27年度	平成28年度	平成29年度	平成30年度	令和元年度	令和2年度
収益の収入A	29,690,041	31,893,733	30,218,797	30,509,578	30,496,808	30,870,649	30,528,475	30,508,831
水道料金	26,935,423	26,551,996	26,417,647	26,641,223	26,697,458	26,967,627	26,798,809	26,952,652
その他収入	2,754,618	5,341,737	3,801,150	3,868,355	3,799,350	3,903,022	3,729,666	3,556,179
収益的支出B	24,871,698	26,745,660	24,481,102	24,254,057	24,677,211	25,567,671	25,965,950	25,708,653
職員給与と費	3,348,978	2,822,385	2,653,456	2,820,051	2,857,790	2,802,231	2,800,612	2,723,202
受水費	7,334,056	7,207,594	7,150,033	7,065,939	7,218,486	7,260,175	7,404,636	7,409,814
修繕費	1,264,707	1,284,217	1,277,823	1,196,201	1,272,918	1,529,646	1,497,276	1,350,742
減価償却費	7,279,358	7,505,136	7,670,722	7,869,637	8,050,282	8,141,045	8,413,750	8,462,521
支払利息	1,608,191	1,522,585	1,427,847	1,315,078	1,202,268	1,091,303	975,193	854,441
その他費用	4,036,408	6,403,743	4,301,221	3,987,151	4,075,467	4,743,271	4,874,483	4,907,933
収支差額 A-B	4,818,343	5,148,073	5,737,695	6,255,521	5,819,597	5,302,978	4,562,525	4,800,178

※収支差引は、建設改良積立金へ積み立てた後、資本金へ充当する。

2 資本的収入及び支出

(単位:千円)

事 項	平成25年度	平成26年度	平成27年度	平成28年度	平成29年度	平成30年度	令和元年度	令和2年度
資本的収入C	3,256,555	2,632,270	2,536,640	2,135,085	3,041,172	1,997,615	1,479,299	3,521,710
企業債	2,194,000	1,855,000	1,429,000	1,300,000	2,470,000	1,300,000	1,246,000	3,126,000
うち繰上償還に伴う借入	0	0	0	0	0	0	0	0
負担金等	1,062,555	777,270	1,107,640	835,085	571,172	697,615	233,299	395,710
資本的支出D	15,510,838	14,969,023	14,173,077	17,061,812	15,663,182	16,828,353	15,764,576	17,566,244
職員給与と費	586,795	616,796	621,553	621,169	647,688	671,722	702,320	698,841
施設工事費	9,322,447	9,105,006	8,269,576	11,009,894	9,737,084	10,491,466	9,698,493	11,543,044
施設整備事業費	8,027,495	7,821,364	6,989,300	9,968,438	9,008,158	9,673,136	9,180,888	10,674,867
負担金工事費等	1,294,952	1,283,642	1,280,276	1,041,456	728,926	818,330	517,605	868,177
償還金	4,905,983	4,703,141	4,685,969	4,676,811	4,648,614	4,746,502	4,740,035	4,731,995
うち繰上償還に伴う返済	0	0	0	0	0	0	0	0
その他の経費	695,613	544,080	595,979	753,938	629,796	918,663	623,728	592,364

3 収支差引(不足額)

(単位:千円)

事 項	平成25年度	平成26年度	平成27年度	平成28年度	平成29年度	平成30年度	令和元年度	令和2年度
資本的収入不足額 E:D-C	12,254,283	12,336,753	11,636,437	14,926,727	12,622,010	14,830,738	14,285,277	14,044,534

4 上水道施設整備

(単位:千円)

事 項	平成25年度	平成26年度	平成27年度	平成28年度	平成29年度	平成30年度	令和元年度	令和2年度
施設工事費・施設整備事業費	8,027,495	7,821,364	6,971,381	8,970,109	8,955,661	9,642,658	9,025,651	10,418,967
地下水源整備事業	87,029	254,211	12,482	33,383	182,949	26,665	62,679	337,854
拠点施設整備事業	1,053,638	937,753	1,265,512	772,916	94,288	0	367,735	182,989
配水ブロック整備事業	689,383	1,356,946	485,491	1,302,256	1,518,350	1,123,776	531,320	173,207
配水支管整備事業	1,209,642	1,051,376	872,277	1,060,937	1,057,102	919,625	832,056	701,604
老朽管更新事業	4,616,857	4,074,913	4,166,865	5,735,116	5,994,041	6,688,687	6,948,614	8,247,298
耐震化事業	370,946	146,165	168,754	65,501	109,931	883,905	283,247	776,015

■給水原価/単価

(円/m:税抜)

事 項	平成25年度	平成26年度	平成27年度	平成28年度	平成29年度	平成30年度	令和元年度	令和2年度
給水原価								
職員給与と費	26.17	22.21	20.91	22.02	21.98	21.37	21.41	20.32
受水費	58.3	57.9	57.55	56.36	57.45	57.28	58.62	57.18
修繕費	10	10.26	10.24	9.50	10.07	11.98	11.79	10.37
支払利息	12.78	12.23	11.49	10.49	9.57	8.61	7.72	6.59
減価償却費	57.86	50.9	52.21	53.19	54.57	54.71	56.99	55.95
その他	31.87	35.26	34.45	31.58	32.25	37.21	38.21	37.62
合計	196.98	188.76	186.85	183.14	185.89	191.16	194.74	188.03
供給単価	214.1	213.3	212.61	212.52	212.49	212.78	212.16	207.99

※平成26年度から、会計基準の見直しにより、給水原価算出式が変更している。

■建物の状況(上水道施設)

大分類		共通		①施設状況									
中分類	小分類	施設名	所在地	開設年	延床面積 (㎡)	規模・能力 (㎡/日)	井戸	敷地面積 (㎡)	複合施設 区分	建物保有 状況	土地保有 状況	駐車台数 (台)	
企業 会計 施設	上水道 施設	水道庁舎 針ヶ谷庁舎 北部水道営業所 水道総合センター 東部配水場 西部配水場 南部配水場 北部配水場 尾間木配水場 白幡配水場 深作配水場 大宮配水場 新都心配水場 馬宮配水場 相野原配水場 金重配水場 南下新井配水場 東浦和浄水場 南浦和浄水場 北浦和浄水場 土台浄水場 東大宮浄水場 日進浄水場 高鼻浄水場 水とやすらぎの広場(大宮配水場内) 水とスポーツ公園(深作配水場内) 水とふれあいの広場(与野浄水場跡) 水といこいの広場(白幡配水場内)	浦和区常盤6-14-16	H28	2,861	—	—	7,634.1	単独	所有	所有	28	
			浦和区針ヶ谷1-18-2	S59	3,073	—	—	3,919.6	併設	所有	所有	21	
			北区益載町200-1	H2	2,062	—	—	—	3,514.6	併設	所有	所有	18
			北区真大成町2-445-1	H12	4,783	—	—	—	2,420.3	単独	所有	所有	12
			見沼区大字御蔵1567-1	S44	1,840	79,000	—	—	11,792.4	単独	所有	所有	—
			桜区大字神田646	S43	1,452	84,300	—	—	12,287.2	単独	所有	所有	—
			緑区大字上野田992-1	S49	887	34,300	—	—	12,219.6	単独	所有	所有	—
			西区大字宝来880-1	S50	1,248	63,400	—	—	11,531.2	単独	所有	所有	—
			緑区東浦和3-7-25	S56	1,509	63,500	—	—	7,129.0	単独	所有	所有	—
			南区白幡6-15-16	S63	1,370	34,000	—	—	4,920.0	単独	所有	所有	—
			見沼区大字深作921-1	H4	1,481	49,400	—	—	11,016.0	単独	所有	所有	—
			大宮区桜木町4-534-1	H11	1,940	29,600	—	—	6,075.5	単独	所有	所有	—
			大宮区吉敷町4-265	H12	2,556	14,000	—	—	不明	単独	所有	その他	—
			西区大字飯田新田351	S44	62	1,000	—	—	1,363.7	単独	所有	所有	—
			岩槻区大字相野原267-1	H10	1,745	18,000	—	—	12,637.0	単独	所有	所有	—
			岩槻区大字金重52-18	S43	536	24,900	—	—	8,199.0	単独	所有	所有	—
			岩槻区大字南下新井907-8	S46	554	16,800	—	—	7,976.0	単独	所有	所有	—
			浦和区駒場2-4-3	S34	285	3,700	—	—	4,910.0	単独	所有	所有	—
			南区南本町1-16-22	S30	224	3,600	—	—	3,691.8	単独	所有	所有	—
			浦和区針ヶ谷1-18-2	S27	90	2,900	—	—	3,919.6	複合	所有	所有	—
			桜区西堀8-25-30	S36	362	5,500	—	—	4,824.1	単独	所有	所有	—
			見沼区東大宮4-51-1	S39	495	3,500	—	—	5,568.8	単独	所有	所有	—
			北区日進町1-734	S35	460	3,800	—	—	4,233.7	単独	所有	所有	—
			北区益載町200	S32	262	2,800	—	—	4,899.6	併設	所有	所有	—
			大宮区桜木町4-534-1	H11	52	—	—	—	3,747.7	複合	所有	所有	—
			見沼区大字深作字西谷921-1	H4	36	—	—	—	4,684.0	複合	所有	所有	10
			中央区上峰2-15-3	H6	50	—	—	—	5,476.6	複合	所有	所有	11
南区白幡6-15-16	H3	34	—	—	—	1,686.3	複合	所有	所有	—			

■建物の状況(上水道施設)

共通		②建物状況																				
大分類	中分類	小分類	施設名	建物状況		機能改善		機能改善(バリアフリー)		環境負荷低減												
				建築年	構造	耐震診断	耐震性	機能改善(アストベスト対策)	車いす用エレベーター	身障者用トイレ	車いす用スロープ	自動ドア	手すり	点字ブロック	自然エネルギー・太陽光発電	屋上緑化・壁面緑化	環境対応設備					
企業会計施設	上水道施設	上水道施設	水道庁舎	H28	S造	-	-	-	●	●	●	●	●	●	●	●	●					
				S57	RC造	実施済	不要	●	×	×	×	×	×	×	×	×	×	×	×			
				H2	RC造	-	-	●	●	●	●	●	●	●	●	●	●	●	●	●		
				配水場	水道総合センター	H11	SRC造	-	-	●	●	●	●	●	●	●	●	●	●	●	●	
						S43	RC造	実施済	実施済	●	-	-	●	●	●	●	●	●	●	●	●	●
						S42	RC造	実施済	実施済	●	-	-	-	-	-	-	-	-	-	-	-	-
						S48	RC造	実施済	不要	●	-	-	-	-	-	-	-	-	-	-	-	-
						S49	RC造	実施済	実施済	●	-	-	-	-	-	-	-	-	-	-	-	-
						S53	RC造	実施済	不要	●	-	-	-	-	-	-	-	-	-	-	-	-
						S59	RC造	実施済	不要	●	-	-	-	-	-	-	-	-	-	-	-	-
						H1	RC造	実施済	不要	●	-	-	-	-	-	-	-	-	-	-	-	-
						H6	RC造	-	-	-	-	-	-	-	-	-	-	-	-	-	-	-
						H9	RC造	-	-	-	-	-	-	-	-	-	-	-	-	-	-	-
				浄水場	東浦和浄水場	S43	CB造	実施済	不要	●	-	-	-	-	-	-	-	-	-	-	-	
						H8	RC造	実施済	不要	●	-	-	●	●	●	●	●	●	●	●	●	●
						S42	RC造	実施済	実施済	●	-	-	-	-	-	-	-	-	-	-	-	-
						S45	RC造	実施済	実施済	●	-	-	-	-	-	-	-	-	-	-	-	-
						S33	W造	実施済	実施済	●	-	-	-	-	-	-	-	-	-	-	-	-
						S29	W造	実施済	不要	●	-	-	-	-	-	-	-	-	-	-	-	-
						S39	RC造	実施済	未実施	●	-	-	-	-	-	-	-	-	-	-	-	-
						H20	S造	実施済	不要	●	-	-	-	-	-	-	-	-	-	-	-	-
						S37	RC造	実施済	実施済	●	-	-	-	-	-	-	-	-	-	-	-	-
						S34	W造	実施済	実施済	●	-	-	-	-	-	-	-	-	-	-	-	-
				広場	水とやすらぎの広場(大宮配水場内)	S32	CB造	実施済	不要	●	-	-	-	-	-	-	-	-	-	-	-	
						-	RC造	-	-	-	-	-	-	-	-	-	-	-	-	-	-	
						-	S造	-	-	-	-	-	-	-	-	-	-	-	-	-	-	
				企業会計施設	上水道施設	上水道施設	水とふれあいの広場(与野浄水場跡)	-	RC造	-	-	-	-	-	-	-	-	-	-	-	-	
								-	RC造	-	-	-	-	-	-	-	-	-	-	-	-	-
								-	RC造	-	-	-	-	-	-	-	-	-	-	-	-	-
				企業会計施設	上水道施設	上水道施設	水といこいの広場(白幡配水場内)	-	その他	-	-	-	-	-	-	-	-	-	-	-	-	
								-	その他	-	-	-	-	-	-	-	-	-	-	-	-	-
								-	その他	-	-	-	-	-	-	-	-	-	-	-	-	-

※「●…対応済」、「▲…対応中」、「△…対応中」、「○…対応不要」、「×…未対応」を表す。

# 下水道施設

(1)施設状況 (下水道維持管理課)

■布設年度別管路延長(km) 令和3年3月31日現在

布設年度	合流管	分流汚水管	分流雨水管	合計
1953	0.5	—	—	0.5
1954	1.0	—	—	1.0
1955	6.8	—	—	6.8
1956	4.5	—	—	4.5
1957	5.2	—	—	5.2
1958	3.4	—	—	3.4
1959	6.0	—	—	6.0
1960	10.7	—	—	10.7
1961	15.9	—	—	15.9
1962	19.7	—	—	19.7
1963	21.2	—	—	21.2
1964	22.8	—	—	22.8
1965	18.7	—	—	18.7
1966	20.5	—	—	20.5
1967	11.9	—	—	11.9
1968	15.1	—	—	15.1
1969	11.6	—	—	11.6
1970	26.5	—	—	26.5
1971	37.2	3.5	—	40.7
1972	37.9	13.9	—	51.8
1973	28.9	11.9	0.2	41.0
1974	23.0	18.7	0.4	42.1
1975	24.0	17.3	1.1	42.4
1976	18.6	19.4	1.5	39.5
1977	23.8	44.8	2.3	70.9
1978	13.0	66.9	3.7	83.6
1979	12.1	50.6	4.6	67.3
1980	10.5	18.1	2.9	31.5
1981	5.1	30.7	4.7	40.5
1982	5.1	32.6	2.3	40.0
1983	2.0	44.0	9.4	55.4
1984	5.0	46.0	3.1	54.1
1985	1.0	62.2	4.0	67.2
1986	15.0	42.7	2.0	59.7
1987	3.0	85.4	8.3	96.7
1988	—	94.4	5.2	99.6
1989	3.0	110.8	3.1	116.9
1990	1.0	109.4	4.6	115.0
1991	—	87.4	5.6	93.0
1992	—	94.7	3.6	98.3
1993	—	102.1	2.7	104.8
1994	—	98.0	4.0	102.0
1995	—	77.2	2.4	79.6
1996	—	90.4	2.6	93.0
1997	—	82.4	1.7	84.1
1998	—	80.3	4.7	85.0
1999	—	86.2	5.0	91.2
2000	0.8	64.0	3.0	67.8
2001	—	47.6	4.7	52.3
2002	1.7	41.6	2.2	45.5
2003	—	32.3	9.1	41.4
2004	0.7	49.5	2.3	52.5
2005	—	55.9	2.2	58.1
2006	—	60.2	5.5	65.7
2007	—	73.4	4.6	78.0
2008	-0.3	76.0	2.6	78.3
2009	3.3	87.9	3.8	95.0
2010	0.7	77.0	6.1	83.8
2011	—	68.9	6.5	75.4
2012	4.2	56.8	10.5	71.5
2013	1.3	39.9	4.5	45.7
2014	1.6	35.0	10.5	47.1
2015	0.2	43.1	7.3	50.6
2016	0.5	33.7	6.5	40.7
2017	-0.1	29.6	4.4	33.9
2018	0.0	23.7	2.6	26.3
2019	0.4	26.1	6.5	33.0
2020	1.1	22.8	2.9	26.8
合計	507.3	2,767.0	204.0	3,478.3

■雨水貯留施設整備状況

令和3年3月31日現在

名称	所在	貯留量(m <sup>3</sup> )	延長等	建設年次
上落合雨水調整池	中央区新都心	40,000	—	平成9
吉敷雨水調整池	大宮区吉敷町4丁目	37,000	—	平成12
宮原第1雨水調整池	北区宮原町1丁目	2,800	—	平成13
日進町雨水地下調整池	北区日進町3丁目	5,320	—	平成14
南与野駅西口雨水調整池	中央区鈴谷2丁目	16,000	—	平成17
土呂公園調整池	北区土呂町1丁目	1,900	—	平成22
風渡野雨水調整池	見沼区大字風渡野	4,018	—	平成16
大宮公園東調整池	大宮区高鼻町4丁目	500	—	平成23
三橋調整池	西三区三橋6丁目	3,200	—	平成23
大宮駅西口雨水調整池	大宮区桜木町1丁目	2,200	—	平成23
東大宮調整池	大宮区桜木町1丁目	6,600	—	平成24
土呂2号調整池	見沼区東大宮7丁目	500	—	平成24
北袋貯留池	大宮区北袋町2丁目	200	—	平成26
三橋第二調整池	大宮区三橋2丁目地内	1,360	—	平成28
日進調整池	北区日進町1丁目地内	1,600	—	令和1
鴨川上雨水5号幹線貯留管	北区日進町3丁目	7,480	φ3000 L=219m	平成9
		13,800	φ5000 L=682m	平成5
大谷場2号幹線貯留管	南区南浦和1~3丁目	2,900	φ2300 L=703m	平成15
別所3号幹線貯留管	浦和区常盤5丁目	3,400	□5.5×6.0m L=110m	平成16
大門浅間6号幹線貯留管	大宮区吉敷町3丁目外	12,800	φ3000 L=1840m	平成18
南浦和2号幹線貯留管	南区文蔵2丁目外	40,000	φ4750 L=2253m	平成21
日進橋引雨水1号幹線貯留管	大宮区柳引町1丁目外	15,700	φ2600 L=2966m	平成24
大門浅間7号幹線貯留管	浦和区大原5丁目外	2,940	φ2400 L=651m	平成24
白幡2号幹線貯留管	南区白幡4丁目外	24,600	φ3700 L=2354m	平成24
吉野原5号幹線貯留管	北区吉野町1~2丁目	800	φ1200 L=789m	平成25
公園4号貯留管	大宮区高鼻町2丁目外	1,100	φ2400 L=256m	平成28
大門浅間8号幹線	大宮区天沼町2丁目外	4,300	φ2200 L=1195m	平成28
下落合7号幹線	中央区下落合5丁目地内外	13,300	φ3000 L=1974m	平成26
公園3号幹線	大宮区高鼻町4丁目地内外	8,400	φ2400 L=1846m	平成30

■下水道普及率 (下水道計画課) 令和3年3月31日現在

都市名	%	順位	都市名	%	順位
札幌市	99.8	5	名古屋市	99.3	9
仙台市	98.7	10	京都市	99.5	7
さいたま市	94.0	16	大阪市	100	1
千葉市	97.4	13	堺市	98.5	12
東京都(区部)	99.9	3	神戸市	98.7	10
横浜市	100	1	岡山市	68	21
川崎市	99.5	7	広島市	95.8	15
相模原市	97.1	14	福岡市	99.7	6
新潟市	86.8	18	北九州市	99.9	3
静岡市	84.8	19	熊本市	90.3	17
浜松市	81.3	20			

■マンホールポンプ整備状況

令和3年3月31日現在

番号	名称	口径	設置年度	監視	番号	名称	口径	設置年度	監視
1	東大宮3A	φ65	平成4	宮原ポンプ場	61	瀬ヶ崎	φ50	平成15	藤右衛門ポンプ場
2	東大宮3B	φ65	平成4	宮原ポンプ場	62	城町	φ75	平成6	岩槻第一ポンプ場
3	東大宮4A	φ50	平成3	宮原ポンプ場	63	加倉	φ75	平成9	岩槻第一ポンプ場
4	東大宮4B	φ75	平成3	宮原ポンプ場	64	小深作B	φ80	平成18	公園ポンプ場
5	東大宮4C	φ50	平成4	宮原ポンプ場	65	小深作C	φ65	平成18	公園ポンプ場
6	東大宮4D	φ50	平成4	宮原ポンプ場	66	佐知川B	φ80	平成20	公園ポンプ場
7	東大宮4E	φ65	平成4	宮原ポンプ場	67	三橋5A	φ150	平成19	公園ポンプ場
8	東大宮6A	φ75	平成4	宮原ポンプ場	68	三橋5B	φ65	平成20	公園ポンプ場
9	東大宮6B	φ50	平成5	宮原ポンプ場	69	三橋6A	φ80	平成18	公園ポンプ場
10	丸ヶ崎A	φ80	平成4	公園ポンプ場	70	三橋6B	φ80	平成20	公園ポンプ場
11	丸ヶ崎B	φ100	平成12	公園ポンプ場	71	指扇D	φ80	平成19	公園ポンプ場
12	春野3A	φ80	平成13	公園ポンプ場	72	指扇E	φ80	平成19	公園ポンプ場
13	深作A	φ80	平成5	公園ポンプ場	73	指扇F	φ80	平成20	公園ポンプ場
14	深作B	φ75	平成7	公園ポンプ場	74	内野本郷A	φ80	平成19	公園ポンプ場
15	深作C	φ150	平成7	公園ポンプ場	75	内野本郷B	φ100	平成19	公園ポンプ場
16	深作D	φ65	平成12	公園ポンプ場	76	内野本郷C	φ100	平成20	公園ポンプ場
17	深作E	φ100	平成13	公園ポンプ場	77	内野本郷D	φ80	平成21	公園ポンプ場
18	深作2A	φ80	平成5	公園ポンプ場	78	大谷B	φ80	平成21	公園ポンプ場
19	深作2B	φ150	平成6	公園ポンプ場	79	中川A	φ80	平成21	公園ポンプ場
20	深作3A	φ80	平成7	公園ポンプ場	80	大谷口A	φ65	平成22	藤右衛門ポンプ場
21	島A	φ80	平成12	公園ポンプ場	81	二ツ宮A	φ80	平成22	公園ポンプ場
22	島B	φ65	平成14	公園ポンプ場	82	宮前A	φ80	平成22	公園ポンプ場
23	島C	φ80	平成16	公園ポンプ場	83	上山口新田A	φ65	平成23	公園ポンプ場
24	小深作A	φ100	平成17	公園ポンプ場	84	慈恩寺A	φ80	平成23	岩槻第一ポンプ場
25	堀崎A	φ150	平成16	公園ポンプ場	85	土屋B	φ80	平成23	公園ポンプ場
26	南中丸A	φ100	平成7	宮原ポンプ場	86	下野田A	φ65	平成23	藤右衛門ポンプ場
27	南中丸D	φ100	平成17	宮原ポンプ場	87	太田窪C	φ65	平成23	藤右衛門ポンプ場
28	大谷A	φ100	平成9	宮原ポンプ場	88	西山村新田A	φ100	平成24	宮原ポンプ場
29	御蔵A	φ80	平成10	宮原ポンプ場	89	南中野A	φ65	平成24	宮原ポンプ場
30	中尾A	φ65	平成15	藤右衛門ポンプ場	90	前地A	φ65	平成24	藤右衛門ポンプ場
31	中尾B	φ80	平成17	藤右衛門ポンプ場	91	下野田B	φ80	平成24	藤右衛門ポンプ場
32	大牧A	φ65	平成15	藤右衛門ポンプ場	92	別所A	φ80	平成25	公園ポンプ場
33	大牧B	φ80	平成17	藤右衛門ポンプ場	93	宮前B	φ80	平成25	公園ポンプ場
34	太田窪A	φ65	平成15	藤右衛門ポンプ場	94	飯田A	φ65	平成25	公園ポンプ場
35	太田窪B	φ65	平成15	藤右衛門ポンプ場	95	飯田B	φ65	平成25	公園ポンプ場
36	不動入	φ75	平成12	藤右衛門ポンプ場	96	徳力A	φ100	平成26	岩槻第一ポンプ場
37	佐知川A	φ150	平成17	公園ポンプ場	97	公園A	φ80	平成26	公園ポンプ場
38	指扇A	φ80	平成7	公園ポンプ場	98	御蔵B	φ65	平成26	宮原ポンプ場
39	指扇B	φ65	平成7	公園ポンプ場	99	大谷口B	φ75	平成26	藤右衛門ポンプ場
40	指扇C	φ65	平成11	公園ポンプ場	100	大谷C	φ65	平成26	宮原ポンプ場
41	中野林A	φ80	平成12	公園ポンプ場	101	太田窪D	φ65	平成26	藤右衛門ポンプ場
42	土屋A	φ150	平成13	公園ポンプ場	102	東宮下3A	φ80	平成26	宮原ポンプ場
43	大戸西谷	φ65	平成10	落合ポンプ場	103	深作F	φ75	平成26	宮原ポンプ場
44	砂	φ150	平成2	宮原ポンプ場	104	高畑A	φ100	平成26	藤右衛門ポンプ場
45	宮原1A	φ50	平成4	宮原ポンプ場	105	佐知川C	φ65	平成28	公園ポンプ場
46	宮原4A	φ65	平成14	宮原ポンプ場	106	清河寺A	φ65	平成28	公園ポンプ場
47	日進	φ50	昭和63	宮原ポンプ場	107	西遊馬A	φ80	平成28	公園ポンプ場
48	日進3A	φ65	平成12	宮原ポンプ場	108	白幡A	φ80	平成28	藤右衛門ポンプ場
49	東大成2A	φ100	平成4	宮原ポンプ場	109	文蔵A	φ150	平成28	藤右衛門ポンプ場
50	柳引2A	φ65	平成13	宮原ポンプ場	110	染谷3A	φ80	平成28	宮原ポンプ場
51	桜木4B	φ50	平成7	公園ポンプ場	111	東宮下2A	φ65	平成29	宮原ポンプ場
52	桜木4C	φ65	平成11	公園ポンプ場	112	中野田A	φ80	平成29	藤右衛門ポンプ場
53	上小A	φ50	平成8	公園ポンプ場	113	三橋2A	φ65	平成29	公園ポンプ場
54	吉敷2A	φ100	平成7	公園ポンプ場	114	清河寺B	φ65	平成29	公園ポンプ場
55	堀の内1A	φ80	平成10	公園ポンプ場	115	徳力B	φ100	平成29	岩槻第一ポンプ場
56	天沼1A	φ100	平成10	公園ポンプ場	116	小溝A	φ65	平成30	岩槻第一ポンプ場
57	北袋1A	φ50	平成7	公園ポンプ場	117	堀の内3A	φ65	令和1	公園ポンプ場
58	上木崎	φ50	平成8	藤右衛門ポンプ場	118	大間木A	φ65	令和2	藤右衛門ポンプ場
59	上木崎3A	φ65	平成17	藤右衛門ポンプ場	119	ブラザA	φ250	令和1	公園ポンプ場
60	上木崎3B	φ65	平成17	藤右衛門ポンプ場					

(2)需要状況 (下水道計画課)

■下水道整備状況

令和3年3月31日現在

処理区	流域関連公共下水道		単独公共下水道	計
	荒川左岸南部処理区	中川処理区	南部処理区	
計画人口(人)	982,000	122,000	11,560	1,104,000
計画区域面積(ha)	12,704	4,059	113	16,763
整備済み面積(ha)	10,728	1,589	113	12,430

行政人口 1,327,691 人  
行政面積 217.43 km<sup>2</sup>

※計画人口と計画区域面積は、平成31年3月設定値

※南部処理区の計画人口と計画区域面積は、荒川左岸南部処理区に包含



## (3)コスト状況 (下水道財務課)

## ■収益の収入及び支出

令和3年3月31日現在

## 収入

款・項・目		平成25年度	平成26年度	平成27年度	平成28年度	平成29年度	平成30年度	令和元年度	令和2年度
下水道事業収益		21,445,473	23,881,600	26,066,753	25,442,985	25,568,296	25,832,268	25,987,758	26,193,611
営業収益		18,601,761	21,089,807	22,174,312	22,497,977	22,527,699	22,759,178	22,870,293	22,953,170
	下水道使用料	14,376,828	16,887,513	17,788,467	18,120,975	18,172,351	18,374,337	18,435,642	18,487,093
	他会計負担金	4,218,222	4,197,718	4,378,722	4,368,978	4,346,594	4,375,753	4,428,833	4,459,381
	その他営業収益	6,711	4,576	7,123	8,024	8,754	9,088	5,818	6,696
営業外収益		2,185,838	2,791,251	2,884,694	2,944,404	3,030,568	3,068,610	3,115,682	3,237,145
	他会計負担金	0	0	0	989	0	0	0	0
	他会計補助金	2,147,266	0	0	0	0	0	0	0
	長期前受金戻入	0	2,786,753	2,879,733	2,937,651	2,998,155	3,057,048	3,102,795	3,232,692
	消費税及び地方消費税還付金	0	0	0	0	21,125	0	0	0
	雑収益	38,572	4,498	4,961	5,764	11,288	11,562	12,887	4,453
特別利益		657,874	542	7,747	604	10,029	4,480	1,783	3,296
	過年度損益修正益	657,874	542	0	0	0	0	0	0
	その他特別利益	0	0	7,747	604	10,029	4,480	1,783	3,296

## 支出

(単位:千円、税込)

款・項・目		平成25年度	平成26年度	平成27年度	平成28年度	平成29年度	平成30年度	令和元年度	令和2年度
下水道事業費用		21,105,258	23,182,668	23,754,352	23,515,892	24,520,774	23,841,525	24,243,516	24,460,762
営業費用		16,249,911	18,918,970	19,896,726	19,897,844	20,817,702	20,782,119	21,401,317	21,834,502
	管きよ費	600,998	626,917	708,863	697,571	707,825	715,281	710,655	
	ポンプ場費	490,873	519,271	635,605	602,034	679,518	672,764	683,848	659,258
	処理場費	198,806	214,419	203,784	201,814	204,451	201,601	276,262	284,934
	水質指導費	28,180	24,774	32,040	33,580	33,093	32,231	35,363	35,685
	流域下水道維持管理負担金	4,150,253	4,202,362	4,640,473	4,547,961	4,917,707	4,836,048	5,072,746	5,270,437
	普及指導費	23,141	25,839	26,997	26,425	28,161	28,128	24,195	29,740
	貸付助成事業費	5,217	4,746	5,552	4,134	3,126	2,638	5,979	5,493
	業務費	799,716	866,912	858,193	876,110	896,017	917,460	947,195	976,714
	総務費	47,476	37,821	80,394	59,917	68,489	56,109	52,211	49,341
	給与費	644,516	562,690	570,294	550,029	645,564	582,023	589,685	537,367
	減価償却費	9,108,910	11,757,261	11,974,658	12,179,920	12,384,363	12,653,147	12,888,977	13,092,653
	資産減耗費	151,825	75,958	159,873	118,349	249,388	103,395	109,575	182,225
営業外費用		4,180,149	4,135,388	3,828,765	3,613,192	3,206,511	3,059,406	2,842,199	2,626,260
	支払利息及び企業債取扱諸費	4,096,867	3,915,310	3,697,798	3,434,860	3,205,396	2,978,541	2,743,114	2,501,697
	雑支出	322	751	456	1,334	1,115	1,899	2,059	12,118
	消費税及び地方消費税	82,960	219,327	130,511	176,998	0	78,966	97,026	112,445
特別損失		675,198	128,310	28,861	4,856	496,561	0	0	0
	固定資産売却損	0	0	0	0	0	0	0	0
	減損損失	0	0	16,648	0	0	0	0	0
	過年度損益修正損	665,800	15,367	0	1,001	0	0	0	0
	退職給付費					496,561	0	0	0
	その他特別損失	9,398	112,943	12,213	3,855	0	0	0	0

## ■資本的収入及び支出

## 収入

(単位:千円、税込)

款・項・目		平成25年度	平成26年度	平成27年度	平成28年度	平成29年度	平成30年度	令和元年度	令和2年度
資本的収入		12,625,316	14,932,510	18,927,265	14,819,249	15,134,188	14,750,023	13,476,510	13,083,600
企業債		8,969,700	10,605,700	14,898,600	12,018,200	12,430,500	12,354,100	11,479,900	11,458,200
	企業債	8,969,700	10,605,700	14,898,600	12,018,200	12,430,500	12,354,100	11,479,900	11,458,200
	他会計出資金	0	0	0	0	0	0	0	0
	他会計出資金	0	0	0	0	0	0	0	0
	他会計負担金	363,230	383,530	398,658	403,850	396,408	378,175	357,676	327,181
	他会計負担金	363,230	383,530	398,658	403,850	396,408	378,175	357,676	327,181
	他会計補助金	0	0	0	0	0	0	0	0
	他会計補助金	0	0	0	0	0	0	0	0
	固定資産売却代金	0	0	0	0	0	0	0	0
	固定資産売却代金	0	0	0	0	0	0	0	0
	国庫補助金	2,640,455	3,406,765	3,238,220	1,975,309	1,996,401	1,600,850	1,298,900	1,016,000
	国庫補助金	2,640,455	3,406,765	3,238,220	1,975,309	1,996,401	1,600,850	1,298,900	1,016,000
	負担金	631,794	521,625	382,273	415,053	305,692	412,849	335,777	278,035
	受益者負担金	628,602	484,908	327,486	322,662	212,113	281,684	254,424	199,737
	工事負担金	3,192	36,717	54,787	92,391	93,579	131,165	81,353	78,298
	長期貸付金返還金	20,137	14,890	9,514	6,837	4,949	4,049	4,257	4,184
	水洗便所改造成資貸付金返還金	20,137	14,890	9,514	6,837	4,949	4,049	4,257	4,184
	その他資本的収入	0	0	0	0	238	0	0	0
	その他資本的収入	0	0	0	0	238	0	0	0

## 支出

(単位:千円、税込)

款・項・目		平成25年度	平成26年度	平成27年度	平成28年度	平成29年度	平成30年度	令和元年度	令和2年度
資本的支出		22,298,343	24,600,228	26,709,343	24,943,443	26,677,554	25,559,458	24,962,604	24,353,031
建設改良費		11,458,703	13,259,637	15,151,249	13,301,137	14,984,763	13,665,375	12,882,663	12,391,654
	管きよ費	9,873,262	11,715,564	12,302,898	10,818,053	11,806,042	11,152,630	10,543,507	9,413,795
	ポンプ場費	311,289	368,160	932,717	1,060,669	1,160,697	588,574	853,571	1,235,092
	処理場費	42,133	95,300	602,050	81,939	815,744	586,118	12,100	88,350
	流域下水道建設費負担金	482,992	402,134	537,821	686,617	538,757	675,526	800,637	1,022,308
	受益者負担金徴収費	104,834	84,169	61,161	65,822	47,771	65,084	60,865	54,841
	調査費	87,885	9,680	0	0	0	0	0	0
	給与費	555,269	582,701	596,280	587,379	614,727	597,135	580,254	577,268
	有形固定資産購入費	1,039	1,929	118,322	658	1,025	308	31,729	0
	無形固定資産購入費	0	0	0	0	0	0	0	0
	企業債償還金	10,830,420	11,330,641	11,553,864	11,639,536	11,688,051	11,889,353	12,075,971	11,957,287
	企業債償還金	10,830,420	11,330,641	11,553,864	11,639,536	11,688,051	11,889,353	12,075,971	11,957,287
	長期貸付金	9,220	9,950	4,230	2,770	4,740	4,730	3,970	4,090
	水洗便所改造成資貸付金	9,220	9,950	4,230	2,770	4,740	4,730	3,970	4,090

令和3年3月31日現在

■建物の状況 (下水道維持管理課)

共通		①施設状況										②建物状況											
大分類	中分類	細分類	施設名	所在地	開設年	延床面積 (㎡)	規模・能力 (㎡/日)	ポンプ (基)	敷地面積 (㎡)	複合施設区分	建物保有状況	土地保有状況	建築年	建物状況	構造	耐震診断	耐震診断	機能改善 (アスベスト対策)	機能改善 (アスベスト対策)	自然・太陽光発電	環境負荷低減 (屋上緑化・壁面緑化)	環境負荷低減 (屋上緑化・壁面緑化)	
下水処理場	下水処理場	下水処理センター	浦和区大宮5-14-1	S56	5,625	23,000	-	12,076	単独	所有	所有	S54	RC造	実施済	実施済	●	●	●	●	×	×	×	×
雨水調整池	雨水調整池	南子野新西口雨水調整池管理棟(公衆便所併設)	中央区鈴谷2-577-1	H17	933	-	3	-	単独	所有	-	H17	RC造	-	-	-	-	-	-	×	×	×	×
ポンプ場	ポンプ場	落合ポンプ場	中央区下落合7-11-13	S49	2,514	-	5	1,489	単独	所有	所有	S49	RC造	実施済	実施済	●	●	●	●	×	×	×	×
		吉敷ポンプ場	大宮区吉敷町1-60-1	S50	107	-	2	166	単独	所有	所有	S50	RC造	実施済	実施済	●	●	●	●	×	×	×	×
		八王子ポンプ場	中央区八王子3-3-5	S53	743	-	3	1,949	単独	所有	所有	S53	RC造	実施済	実施済	●	●	●	●	×	×	×	×
		駒川下ポンプ場	大宮区三橋4-503	S52	619	-	3	426	単独	所有	所有	S52	RC造	実施済	実施済	●	●	●	●	×	×	×	×
		駒川中ポンプ場	大宮区三橋1-1591-2	S53	593	-	5	967	単独	所有	所有	S53	RC造	実施済	実施済	●	●	●	●	×	×	×	×
		藤石衛門ポンプ場	南区大字太田窪1836-1	S59	3,514	-	6	2,827	単独	所有	所有	S59	RC造	実施済	実施済	●	●	●	●	×	×	×	×
		沼影ポンプ場	南区沼影2-1-17	S62	1,369	-	4	892	単独	所有	所有	S62	RC造	実施済	実施済	●	●	●	●	×	×	×	×
		公園ポンプ場	大宮区舞能町2-466-1	S62	1,441	-	4	-	単独	所有	-	S62	RC造	実施済	実施済	●	●	●	●	×	×	×	×
		堀の内ポンプ場	大宮区堀の内町1-577-1	S63	229	-	4	567	単独	所有	所有	S63	RC造	実施済	実施済	●	●	●	●	×	×	×	×
		宮原ポンプ場	北区本郷町2005	H1	2,051	-	4	2,525	単独	所有	所有	H1	RC造	実施済	実施済	●	●	●	●	×	×	×	×
		大和田ポンプ場	見沼区大和田町1-343-2	H3	431	-	3	590	単独	所有	所有	H3	RC造	実施済	実施済	●	●	●	●	×	×	×	×
		岩槻第一ポンプ場	岩槻区原町12-6	H6	1,029	-	2	1,568	単独	所有	所有	H6	RC造	実施済	実施済	●	●	●	●	×	×	×	×
		深作第一ポンプ場	見沼区深作2-46-1	H5	628	-	3	759	単独	所有	所有	H5	RC造	実施済	実施済	●	●	●	●	×	×	×	×
		東大宮ポンプ場	見沼区東大宮5-42-1	H4	208	-	4	-	単独	所有	-	H4	RC造	実施済	実施済	●	●	●	●	×	×	×	×
		大宮プラザポンプ場	西区プラザ444-59	H5	-	-	2	236	単独	-	所有	-	-	-	-	-	-	-	-	×	×	×	×
		東新井ポンプ場	見沼区大字東新井971-1	H7	1,067	-	3	2,883	単独	所有	所有	H7	RC造	実施済	実施済	●	●	●	●	×	×	×	×
		大門ポンプ場	緑区大字大門3527-2	H11	1,370	-	2	3,949	単独	所有	所有	H11	RC造	実施済	実施済	●	●	●	●	×	×	×	×
		けやき台ポンプ場	西区大字指扇1958-91	H10	286	-	3	538	単独	所有	所有	H10	RC造	実施済	実施済	●	●	●	●	×	×	×	×
		南中丸ポンプ場	見沼区大字南中丸814-7	H23	523	-	4	2,554	単独	所有	所有	H23	RC造	不要	不要	●	●	●	●	×	×	×	×

※「●」対応済、「▲」対応中、「■」対応不要、「×」未対応を添す。

病院施設(市立病院)

■建物の状況

共通		①施設状況				②建物状況																										
大分類	中分類	小分類	施設名	所在地	開設年	延床面積 (㎡)	敷地面積 (㎡)	建物保有 状況	土地保有 状況	駐車場 (台)	建築年	経過年 数	延床面積 (㎡)	構造	階数	耐震診断 実施済	耐震性 強	機能改善 スペース 対策	車いす 用トイレ	身障者 用トイレ	機械改善 (エレベーター)	手すり 点字 点字 点字	自然環境 対策 太陽光 発電	環境負荷 低減 緑化・壁 面緑化								
企業 会計 施設	病院 施設	病院 施設	病院本館	緑区大字三 至2460番地	S28	98,752	56,403	所有	所有	312	R1	0	50,186	SRC造	10階	-	-	-	-	●	●	●	●	-	×	×						
			別館								R1	0	3,287	RC造	3階B1	-	-	-	-	-	-	-	-	-	●	●	-	-	-	×	×	
			スロープ棟								R1	0	764	RC造	2階	-	-	-	-	-	-	-	-	-	-	-	-	-	-	-	×	×
			第2別館								H29	4	1,392	S造	2階	-	-	-	-	-	-	-	-	-	-	●	●	-	-	-	×	×
			西病棟								S63	32	16,783	SRC造	6階B1	-	-	-	-	-	-	-	-	-	-	-	-	-	-	-	×	×
			東病棟								S47	45	8,643	RC造	6F	実施済	実施済	-	-	-	-	-	-	-	-	-	-	-	-	-	×	×
			さくらそうA・ひまわり病棟								S58	37	1,139	RC造	1F	-	-	-	-	-	-	-	-	-	-	-	-	-	-	-	×	×
			さくらそうB病棟								S58	37	1,065	RC造	2F	-	-	-	-	-	-	-	-	-	-	-	-	-	-	-	×	×
			周産期母子医療センター								H13	19	2,022	RC造	3F	-	-	-	-	-	-	-	-	-	-	-	-	-	-	-	×	×
			託児棟								H28	4	306	W造	1F	-	-	-	-	-	-	-	-	-	-	-	-	-	-	-	×	×
			エネルギー棟								S63	32	853	SRC造	2F	-	-	-	-	-	-	-	-	-	-	-	-	-	-	-	×	×
			新エネルギーセンター棟								H28	4	2,658	RC造	3F	-	-	-	-	-	-	-	-	-	-	-	-	-	-	-	×	×
			外来者用トイレ								H20	12	48	RC造	1F	-	-	-	-	-	-	-	-	-	-	-	-	-	-	-	×	×
			立体駐車場								H29	3	6,092	RC造	4F	-	-	-	-	-	-	-	-	-	-	-	-	-	-	-	×	×
			看護師寮(しらすき寮)A 棟								H3	29	1,896	RC造	3F	-	-	-	-	-	-	-	-	-	-	●	●	●	●	×	×	×
			看護師寮(しらすき寮)B 棟	H5	27	1,618	RC造	3F	-	-	-	-	-	-	-	-	-	-	●	●	●	●	×	×	×							

※「●」…対応済、「▲」…対応中、「一」…対応不要、「x」…未対応を要す。

病院施設(市立病院)

■建物の状況

共通		③利用状況		④運営状況											運営日時										
大分類	中分類	施設名	入院患者数	外来患者数	病床数	運営方法	医師	助産師	看護師	看護師准看護師	看護補助	薬剤師	診療放射線技師	臨床検査技師	臨床検査士	理学療法士	作業療法士	言語聴覚士	言語聴覚士	保健師	事務職員	その他	年間運営日数	開始時間	終了時間
			(人)	(人)	(床)		(人)	(人)	(人)	(人)	(人)	(人)	(人)	(人)	(人)	(人)	(人)	(人)	(人)	(人)	(人)	(人)			
企業会計施設	病院施設	病院本館																							
		別館																							
		スロープ棟																							
		第2別館																							
		西病棟																							
		東病棟																							
		さくらそうA・ひまわり病棟																							
		さくらそうB病棟			計637																				
		周産期母子医療センター	168,485	224,592	一般577 結核20 感染症10 精神30	直営	107	40	620	0	7	36	36	35	10	7	18	8	4	2	60	4	365(入院) 243(外来)	外来受付 8:30	11:30
		託児棟																							
		エネルギー棟																							
		新エネルギーセンター棟																							
		外来者用トイレ																							
		立体駐車場																							
		看護師寮(しらすぎ寮)A棟																							
		看護師寮(しらすぎ寮)B棟																							

病院施設(市立病院)

■建物の状況

共通		⑤防災状況																	
大分類	中分類	小分類	施設名	地域防災計画での位置付け					避難場所としての機能					耐風水害性					
				災害対策本部	避難場所	応急給水場所	医療救護所	拠点備置倉庫	避難場所運営委員会の有無	備蓄の有無	通信設備	簡易トイレ	マンホールトイレ		調理設備	代替電源設備	冷暖房設備	入浴施設	収容可能スペース
企業会計施設	病院施設	病院施設	病院本館																
			別館																
			スロープ棟																
			第2別館																
			西病棟																
			東病棟																
			さくらそうA・ひまわり病棟																
			さくらそうB病棟																
			周産期母子医療センター																
			託児棟																
			エネルギー棟																
			新エネルギーセンター棟																
			外来者用トイレ																
			立体駐車場																
			看護師寮(しらさぎ寮)A棟																
			看護師寮(しらさぎ寮)B棟																

---

---

令和3年度 さいたま市公共施設マネジメント白書（令和2年度の現況）

（問い合わせ先）

さいたま市 財政局 財政部 資産経営課

〒330-9588 さいたま市浦和区常盤6丁目4番4号

TEL 048-829-1191 FAX 048-829-1986

URL <http://www.city.saitama.jp> / E-mail [shisan-keiei@city.saitama.lg.jp](mailto:shisan-keiei@city.saitama.lg.jp)

---

---