

**令和2年度
さいたま市
公共施設マネジメント白書
(令和元年度の現況)**

令和3年3月

さいたま市

目次

I. 白書の見方	
1. 全般	4
2. データ編	4
II. 進行管理編	
1. 施設総量（総床面積）の状況	11
2. ハコモノのコスト状況	15
3. 改修・更新コストの状況	17
4. 令和元年度の取組	20
〔参考〕取組年表	22
III. データ編	
1. 市民利用施設	
コミュニティ関連施設	26
公民館	36
市民文化施設	51
図書館等	56
博物館等	66
社会教育系その他施設	76
体育館等	81
レクリエーション施設・保養施設	86
産業振興施設	91
産業系その他施設	96
学校等	101
少年自然の家	131
保健衛生施設	136
社会福祉施設	141
高齢福祉施設	146
障害者福祉施設	156
保育所	161
子育て支援センター	176
児童センター	181
放課後児童クラブ	186
放課後児童クラブ（民営）	201
児童福祉施設その他	211

2. 行政施設	
庁舎等	216
庁舎等その他	226
教育施設	236
消防施設	241
環境施設	261
公衆便所	266
その他施設	276
3. 都市関連施設	
道路・橋りょう	286
河川	289
公園	291
駐車場（自動車駐車場、自転車駐車場）	294
市営住宅	297
4. 企業会計施設	
上水道施設	299
下水道施設	303
病院施設（さいたま市立病院）	307

I . 白書の見方

I. 白書の見方

1 全般

(1) データ時点

- この白書に掲載した数値等は、特別の注釈のない限り、一定の期間における数値等については令和元（2019）年度の1年間の数値であり、一定の状態を表す数値等については令和2（2020）年3月31日における状態を示す数値等である。
- 数値の単位未満の扱いについては、四捨五入を行うことを基本としているため、表記される合計値と各内訳値の合計とは、必ずしも一致しない。
- データ編の⑦コスト指標の平均値の算出に当たっては、加重平均としている。このため、各内訳値の単純平均とは、必ずしも一致しない。

2 データ編

(1) 施設状況

① 所在地

- 施設の所在地を番地まで掲載している。

② 開設年

- 施設の供用を開始した年度を掲載している。

③ 延床面積

- 施設の延床面積を掲載している。複合施設は原則として複合施設全体の延床面積を専有面積で按分した面積としている。

④ 敷地面積

- 土地の所有状況に拘わらず、外形上の敷地面積を示す。複合施設等で敷地を管理していない施設では「－」としている。

⑤ 所有面積

- 市が所有権を有している土地の面積を掲載している。

⑥ 複合施設区分

- 単独・複合・併設の区分を表したもの。各区分の内容は以下のとおり。
単独：単一の建物内に単一の施設のみが存在するもの
複合：同一の建物内に複数の施設が同居しているもの
併設：同一の敷地に単一の施設が複数の建物に分かれて存在するもの
※複合かつ併設であるものは、複合としている。

⑦ 建物保有状況

- 建物の保有状況について、以下の区分を表している。
所有：建物のすべてを市が保有しているもの
区分所有：建物のうち、施設の床について市が区分所有しているもの
借上：建物の全部又は一部を借り上げているもの

⑧ 土地保有状況

- 敷地の保有状況について、以下の区分を表している。

- 所有：敷地のすべてを市が保有しているもの
- 一部所有：敷地の一部を市が保有しているもの
- 借上：敷地のすべてを借り上げているもの

⑨ 駐車可能台数

- 市民が来庁した際に駐車可能な台数。公用車分は含まない。

(2) 建物状況

① 建築年

- 施設が竣工された年度。同一施設に複数の建築物がある場合は、代表建物の竣工された年度とした。

② 築年数

- 令和元（2019）年を基準（築1年）として算出している。

③ 構造

- 建物の構造区分を表している。各区分の内容は以下のとおり。

RC：鉄筋コンクリート造

SRC：鉄骨鉄筋コンクリート造

PC：プレキャストコンクリート造

S：鉄骨造

CB：コンクリートブロック造

W：木造

その他

④ 耐震性

- 複数の建築物がある施設については、必要となるすべての建築物について耐震診断又は耐震補強が終了している場合に「実施済」と表記した。

⑤ 機能改善（アスベスト対策）

- アスベストの有無及び除去又は封じ込め対策の状況
- ●：対応済、▲：対応中、－：対応不要、×：未対応

⑥ 機能改善（バリアフリー）

- 以下の各項目の設置または導入の状況
車いす用エレベーター、身障者用トイレ、車いす用スロープ、自動ドア、手すり、点字ブロック
- ●：対応済、▲：対応中、－：対応不要、×：未対応

⑦ 環境負荷低減

- 自然エネルギー、太陽光発電：風や水の流れ、太陽光等の自然エネルギーを利用して発電する設備の導入状況

(3) 利用状況

- 日ごとの利用者が異なる施設にあつては令和元年度の1年間の利用者数・利用件数等を、同じ利用者が一定期間継続して利用する施設にあつては、原則として平成31年4月1日時点での利用者数等を掲載している。掲載項目は施設の分類によって異なる。

(4) 運営状況

① 運営方法

- 以下の施設運営方法の区分を示している。
 - 直営：下記以外
 - 指定管理（利用料金）：指定管理者を指定している施設のうち、利用料金制度を導入している施設
 - 指定管理（使用料）：指定管理者を指定している施設のうち、利用料金制度を導入していない施設
 - 包括委託：指定管理制度を導入していない施設のうち、市が直接に給与、賃金等を支給している職員が一人も常駐せず、日常業務の運営をすべて業務委託により対応している施設
 - 貸付：市が所有する施設の全体を法人等に貸し付けて、法人等が事業を行っている施設

② 運営人員

- 常勤職員：「常勤職員」には、各施設の管理職の人数を含む。
- 再任用職員：地方公務員法第 28 条の 4 から第 28 条の 6 までの規定による再任用職員をいう。
- 非常勤職員：常勤職員及び再任用職員以外の職員で、月給が支給される職員をいう。人数は、1 年間を通じて週 38 時間 45 分勤務した場合を 1 人として計算している。
- 臨時職員：常勤職員以外の職員で、時給が支給される職員をいう。人数は、1 年間を通じて週 25 時間勤務した場合を 1 人として計算している。
- 委託職員：施設の運営に関わっている人員で、さいたま市が直接雇用していない人員をいう。この場合の「施設の運営」は、窓口業務、給食調理業務など、施設の運営に係る業務委託をいい、清掃、保守委託、警備業務等の建物の維持管理に係る業務は含んでいない。人数は、1 年間を通じて週 38 時間 45 分にわたり業務に携わった場合を 1 人として計算している。

③ 運営日時

- 年間運営日数：市民が利用できる 1 年間の運営日数（環境施設に関しては、施設が稼働している日数としている。）
- 定休日：定休となっている曜日。毎週：●、隔週：▲、その他：■
- 開始時間：曜日等によって異なる施設は、最も運営時間が長い日の開始時間
- 終了時間：曜日等によって異なる施設は、最も運営時間が長い日の終了時間

④ スペース構成（学校施設・開放状況の凡例）

- ●：平日・休日の開放、○：休日のみ開放、△：平日のみ開放、無印：解放なし、－：施設なし

(5) 防災状況

① 地域防災計画での位置付け

- 以下の対象施設としての指定状況を示す。
 - ・ 災害対策本部、避難場所、応急給水場所、医療救護所、拠点備蓄倉庫、仮設住宅建設候補地

② 避難所等としての機能

- 以下の項目の整備状況を示す。
 - ・ 避難所運営委員会の有無：避難場所指定施設のみ
 - ・ 備蓄の有無：避難所等の指定にかかわらず、非常用物資備蓄の有無
 - ・ 通信設備：衛星通信・衛生携帯電話・防災行政無線（移動系）等の双方向通信設備
 - ・ 簡易トイレ：マンホールトイレ以外の非常用トイレ
 - ・ マンホールトイレ
 - ・ 調理設備：「調理室」「給食室」など、非常時に調理を行う設備の保有状況。単なる給湯設備を備えたパントリーなどの簡易な設備は含んでいない。
 - ・ 代替電源設備：自家用発電設備・携帯用発電機・太陽光発電設備等
 - ・ 冷暖房設備：施設全館（○）・施設の一部（▲）の区分あり
 - ・ 入浴施設：入浴施設（○）、温水シャワー（▲）
 - ・ 収容可能スペース：多目的ホール、体育館など、通常は机等の備品を設置せずに利用する400㎡以上の屋内スペースを保有している場合について、その面積の合計面積

③ 耐風水害性

- 河川等による洪水の危険性。さいたま市が作成した洪水ハザードマップにおける各施設の浸水深度を、次の区分により表したもの
 - A：浸水なし
 - B：浸水深0.5m未満
 - C：浸水深0.5m～5.0m
 - D：浸水深5.0m以上

(6) コスト状況

① 収入

- 使用料：公の施設設置条例を根拠に収入する使用料など、スペース等の提供の対価として収入するもの。指定管理者制度における利用料金を含む。
- 手数料：各種証明書発行手数料など、手数料条例を根拠に収入する手数料など、サービス等の提供の対価として収入するもの。
- その他収入：電柱、自動販売機等の行政財産目的外使用による収入、雑入など。

② 維持管理費

- 維持管理費その他は、「データ編」のコスト状況の各項目のうち、「公有財産・備品購入費」「負担金等（維持管理）」の合計額である。

- 複合施設で個別のコスト算出が困難なものは、原則として床面積比による按分で算出している。
- 修繕料、その他委託料、使用料及び賃借料、公有財産・備品購入費の各項目は、毎年度継続的に支出される経費と、大規模改修など特定の期間に例年より大幅に増加する費用に区分して表示している。
- 各計上項目と特記があるものを以下に示す。
- 燃料費【経常】：施設の維持管理に係る燃料費。公用車のガソリン代は「事業運営費-その他」で計上している。プロパンガス代も燃料費で計上している。
- 光熱水費【経常】：電気代・ガス代（都市ガス代を計上し、プロパンガス代は、含まない。）上下水道代
- 修繕料【経常】【臨時】：大規模改修などで大幅に増加した経費は「臨時」で計上
- 役務費【経常】：建物保険料
- 施設等保守管理委託料【経常】
- 建物設計等委託料【臨時】
- その他委託料【経常】【臨時】：大規模改修などで大幅に増加した経費は「臨時」で計上
- 使用料及び賃借料【経常】【臨時】：大規模改修などに伴う代替駐車場の賃借等により大幅に増加した経費は「臨時」で計上
- 工事請負費【臨時】
- 公有財産・備品購入費【経常】【臨時】
- 負担金等【経常】【臨時】：区分所有施設における光熱水費負担金等。大規模改修などで大幅に増加した経費は「臨時」で計上

③ 人件費

- 各施設で人件費を支出していない職員については、人件費単価（常勤職員：年間 8,248 千円、再任用職員、非常勤職員：年間 3,511 千円、臨時職員：年間 1,530 千円）を設定して人件費を概算し、それに各施設で支出している人件費を合計して計算している。
- 指定管理制度を導入している施設の場合は、指定管理者の事業報告に基づく人件費を計上している。

④ その他事業運営費

- 維持管理費及び人件費以外の一切の経費。

⑤ 減価償却費

- 統一的な基準による地方公会計に基づき作成した、さいたま市固定資産台帳から建物の減価償却費を算出している。

⑥ 指定管理料（参考）

- 指定管理者の管理に要する費用。コスト状況の各項目には市が直接支出している費用

も含まれる等の理由により、総コストの金額とは必ずしも一致するものではない。

(7) コスト指標

① 臨時的経費を除く総コスト

- 総コストから【臨時】経費を差し引いた額

② 利用1人当たり総コスト

- 利用者数のある施設を対象として、「臨時的経費を除く総コスト」を利用者数で割った金額

③ 利用1件当たり総コスト

- 利用件数のある施設を対象として、「臨時的経費を除く総コスト」を利用件数で割った金額

④ 床面積当たり総コスト

- 「臨時的経費を除く総コスト」を延床面積で割った金額。

⑤ 総コストに占める使用料等収入の割合

- 「総コスト」に対する「収入計」の割合

⑥ 臨時的経費を除く維持管理費

- 維持管理費計から【臨時】の維持管理費を差し引いた額

⑦ 床面積当たり維持管理費

- 「臨時的経費を除く維持管理費」を延床面積で割った金額

II. 進行管理編

II. 進行管理編

さいたま市公共施設マネジメント計画・第1次アクションプラン（以下、「アクションプラン」という。）では、公共施設マネジメント計画の進行管理について、公共施設マネジメント白書を更新し、年度単位で計画の進捗状況をチェックすることとしている。

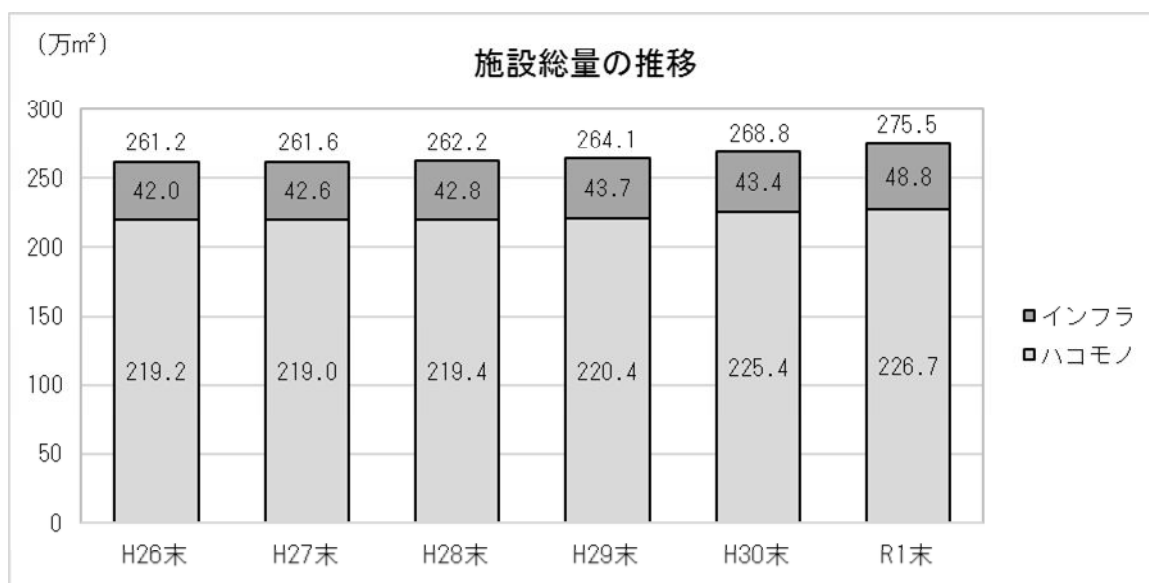
公共施設マネジメント白書は、毎年度更新を行う「進行管理編」と「データ編」で構成される。

本年度の白書の進行管理編では、平成26年度から令和元年度までの現況を踏まえ、平成26年度から開始された第1次アクションプランに対する進行管理の状況として、「1. 施設総量（総床面積）の状況」、「2. ハコモノのコスト状況」、「3. 改修・更新コストの状況」及び「4. 令和元年度の取組」について報告する。

1. 施設総量（総床面積）の状況

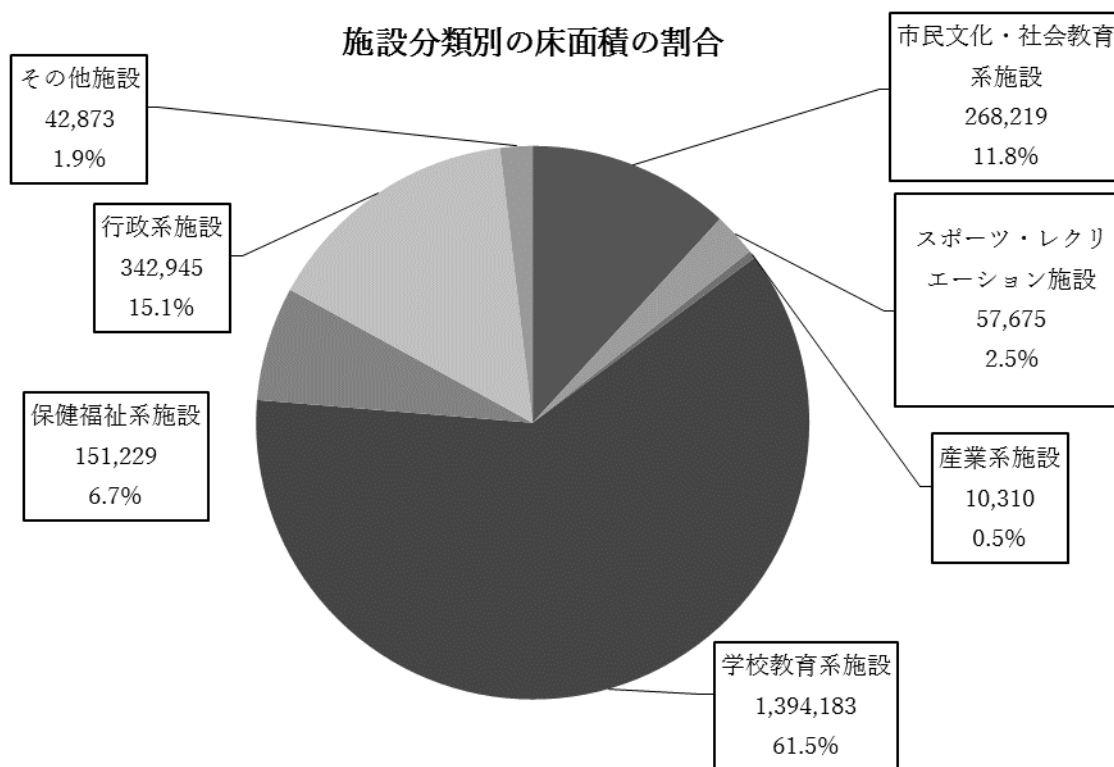
（ア）施設総量の状況

令和元年度のさいたま市のハコモノ及びインフラの施設総量は 2,754,972 m²であり、平成30年度より 66,490 m²（2.5%）増加した。



(イ) 施設分野（中分類）別の床面積の状況

令和元年度における施設分野（中分類）別の床面積は、学校教育系施設が 1,394,183 m²(61.5%)、行政系施設が 342,945 m² (15.1%)、市民文化・社会教育系施設が 268,219 m²(11.8%)となった。



(ウ) 施設分野別の施設数の前年度比較

令和元年度のハコモノの施設数は、平成 30 年度と比較して、2 施設の増加となった。要因としては、「美園南中学校」、「にぎわい交流館いわつき」、「与野郷土資料館」及び「若者自立支援ルーム（南浦和ルーム）」の新設（計 4 施設）があったこと、また一方で、「旧南浦和公民館」及び「旧浦和東部まちづくり事務所」の廃止（計 2 施設）があったことが挙げられる。

(エ) 施設分野別の床面積の前年度比較

令和元年度のハコモノの床面積は、平成 30 年度と比較して、13,315 m²の増加となった。

増減の大きかったものとしては、「美園南中学校」の新設、「クリーンセンター大崎」の一部解体などが挙げられる。

施設分野別の施設数及び床面積

大分類	中分類	小分類	令和元年度			平成30年度比		主な増減施設 新設○ 廃止■ 建替・移転、 増築等→	アクションプランで想定しなかった新設等	
			施設数	床面積 (㎡)	割合	施設数	床面積 (㎡)			
ハコモノ	市民利用施設	市民文化・社会教育系施設	コミュニティ関連施設	84	155,614	5.6%				
			市民文化施設	8	41,979	1.5%				
			図書館等	26	44,368	1.6%				
			博物館等	23	24,327	0.9%	+1	+726	○与野郷土資料館	
			社会教育系その他施設	6	1,932	0.1%	+1	+499	○若者自立支援ルーム(南浦和)	
		スポーツ・レクリエーション施設	体育館等	10	47,267	1.7%				
			レクリエーション施設・保養施設	4	10,408	0.4%				
		産業系施設	産業振興施設	8	10,310	0.4%	+1	+821	○にぎわい交流館いわつき	
		学校教育系施設	学校等	168	1,381,901	50.2%	+1	+18,860	→仲町小学校増築、→与野本町小学校増築	○美園南中学校
			少年自然の家	1	12,282	0.4%				
	保健福祉系施設	保健衛生施設	10	25,173	0.9%					
		社会福祉施設	3	7,395	0.3%					
		高齢福祉施設	28	27,831	1.0%					
		障害福祉施設	15	19,831	0.7%					
		児童福祉施設	189	70,999	2.6%		+117	→与野本町放課後児童クラブ移転、→子育て支援センターよの移転		
	行政施設	行政系施設	庁舎等・その他施設	67	153,674	5.6%	-1	-301	■旧浦和東部まちづくり事務所	
			教育施設	8	10,296	0.4%				
			消防施設	91	49,974	1.8%		-73	→下落合分団車庫建替、慈恩寺第1分団車庫建替	
			環境施設	16	127,637	4.6%		-7,333	→クリーンセンター大崎一部解体	
			公衆便所	30	1,365	0.0%				
その他施設	その他施設	その他施設	43	42,873	1.6%	-1	-	■旧南浦和公民館		
ハコモノ計			838	2,267,435	82.3%	+2	+13,315	—	—	

施設分野別の施設数及び床面積（続き）

大分類	中分類	小分類	令和元年度			平成30年度比		主な増減施設 新設○ 廃止■ 建替・移転、 増築等→	アクションプラン で想定しなかつた 新設等
			施設数	床面積 (㎡)	割合	施設数	床面積 (㎡)		
インフラ	都市関連施設	都市基盤系施設	道路・橋りょう	—	—	—	インフラ三原則 では、面積縮減 を掲げていない ため、インフラ 施設については、 前年度との 比較を行わない。 。		
		河川（注3）	7	1,275	0.0%				
		公園（注2）	991	74,521	2.7%				
		駐車場	33	106,138	3.9%				
	市営住宅等	市営住宅等	37	147,433	5.4%				
	企業会計施設	上水道施設	上水道施設 （注3）	28	32,308	1.2%			
		下水道施設	下水道施設 （注3）	21	25,280	0.9%			
		病院施設	病院施設	1	100,581	3.7%			
	インフラ計			1,118	487,536	17.7%			
	ハコモノ・インフラ総計			1,956	2,754,972	100%			

注1：床面積については、借上施設の建物を含まず、本市が保有する建物の床面積としている。

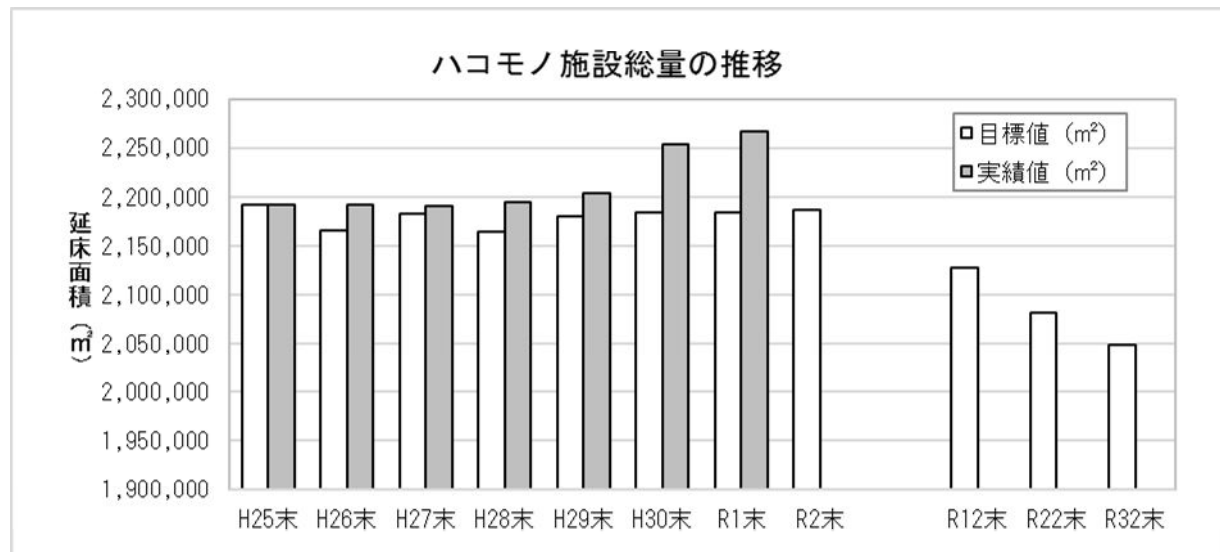
注2：公園の施設数の欄は、都市公園、地域プール、サッカー場の箇所数を記載。床面積の欄には、都市公園の有料施設の建物と管理棟、地域プール及びサッカー場の床面積を記載している。

注3：河川、上水道施設、下水道施設の施設数と床面積の欄は、建物施設のみを記載している。

（オ）ハコモノ施設総量の推移

アクションプランではさいたま市のハコモノの施設総量を平成25年度末の2,191,612㎡を令和2年度末に2,184,969㎡へと6,643㎡(0.3%)削減することを目標としている。

令和元年度末におけるハコモノの施設総量（総床面積）は、2,267,435㎡であり、アクションプラン開始時（平成25年度末）と比較して75,823㎡（3.46%）の増加となっている。



2. ハコモノのコスト状況

(ア) 総コストの状況

令和元年度におけるハコモノの総コストは 1,510 億円となっている。このうち、維持管理費は 384 億円、事業運営費は 999 億円、減価償却費は 127 億円となっている。

1 施設当たり総コストをみると、環境施設が 7.42 億円で最も多く、次いで、少年自然の家が 5.38 億円、学校等が 4.53 億円となっている。

施設分野別コストの状況

(百万円)

大分類	中分類	小分類	総コスト	割合	維持管理費	事業運営費	減価償却費	1施設当たり総コスト	床面積当たり総コスト(千円)
市民利用施設	市民文化・社会教育系施設	コミュニティ関連施設	6,083	4.03%	2,340	2,552	1,192	72.4	39.1
		市民文化施設	1,219	0.81%	460	467	292	152.4	29.0
		図書館等	2,629	1.74%	619	1,604	405	101.1	59.2
		博物館等	2,263	1.50%	1,003	1,037	223	98.4	93.0
		社会教育系その他施設	322	0.21%	261	41	20	53.7	166.9
	スポーツ・レクリエーション施設	体育館等	946	0.63%	285	359	302	94.6	20.0
		レクリエーション施設・保養施設	952	0.63%	738	139	75	238.0	91.5
	産業系施設	産業振興施設	680	0.45%	255	356	68	84.9	65.9
	学校教育系施設	学校等	76,172	50.45%	17,470	54,564	4,138	453.4	55.1
		少年自然の家	538	0.36%	192	171	174	538.0	43.8
保健福祉系施設	保健衛生施設	2,259	1.50%	1,391	625	242	225.9	89.7	
	社会福祉施設	185	0.12%	76	33	76	61.8	25.1	
	高齢福祉施設	2,044	1.35%	532	1,300	213	73.0	73.5	
	障害福祉施設	3,459	2.29%	498	2,851	110	230.6	174.4	
	児童福祉施設	16,489	10.92%	1,280	14,734	475	87.2	232.2	
行政施設	行政系施設	庁舎等・その他施設	9,018	5.97%	3,368	4,000	1,650	134.6	58.7
		教育施設	777	0.51%	84	609	84	97.2	75.5
		消防施設	12,591	8.34%	940	11,245	406	138.4	252.0
		環境施設	11,866	7.86%	6,524	3,135	2,208	741.6	93.0
		公衆便所	87	0.06%	61	0	26	2.9	63.8
その他施設	その他施設	397	0.26%	32	60	305	9.2	9.3	
総計			150,976	100%	38,409	99,882	12,685	180.2	66.6

※総コストは維持管理費、事業運営費及び減価償却費の合計であり、事業運営費は人件費及びその他事業運営費の合計である。これらの費目の定義については、「白書の見方」に記載している。

(イ) 維持管理費の状況

令和元年度における主な維持管理費の状況として、工事請負費が最も多く 122.5 億円 (31.9%) となっており、次いで施設等保守管理委託料が 97.5 億円 (25.4%)、修繕料が 40.7 億円 (10.6%) となっている。

維持管理費の状況

(百万円)

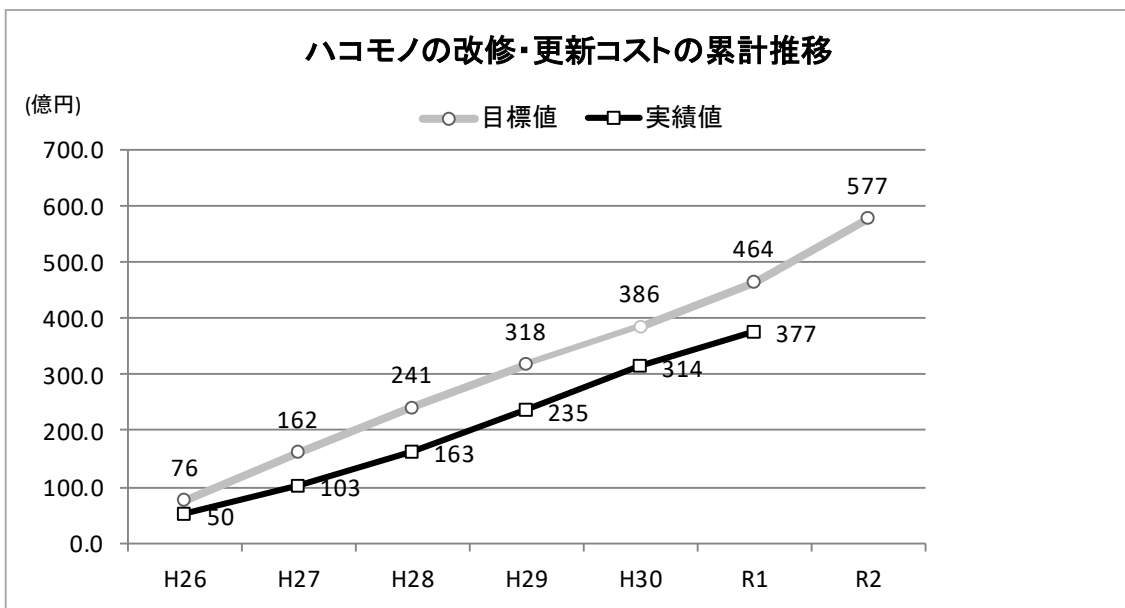
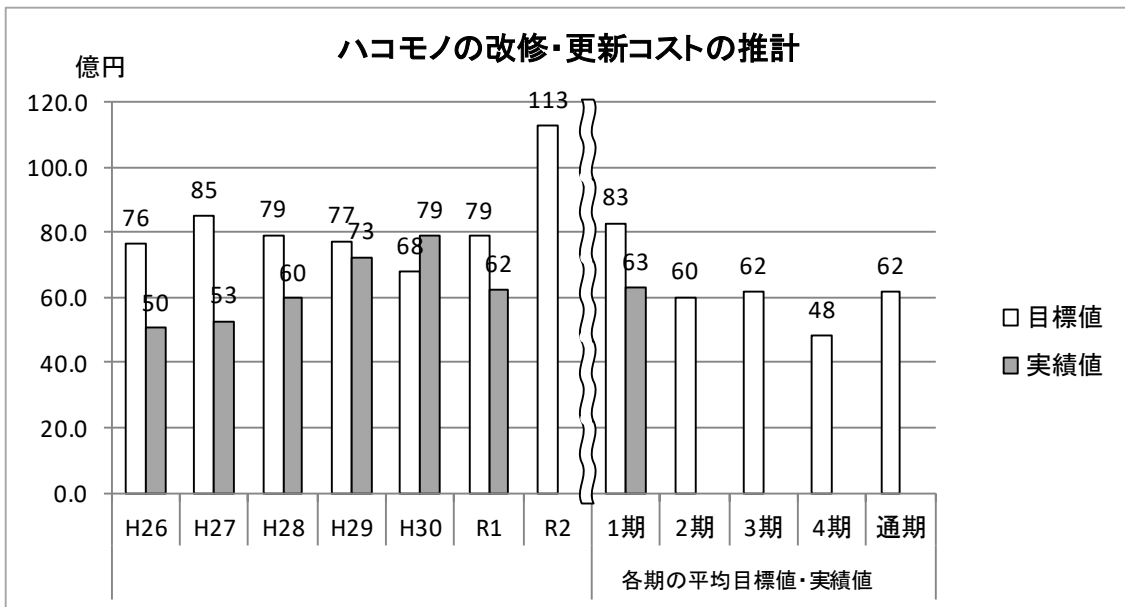
費目		令和元年度	割合
燃料費		188	0.5%
電気代		2,152	5.6%
ガス代		545	1.4%
上下水道代		1,810	4.7%
修繕料		4,069	10.6%
需用費 (建物保険料)		38	0.1%
委託料	施設等保守管理委託	9,754	25.4%
	建設設計等委託	377	1.0%
	その他委託料 (維持管理)	1,492	3.9%
使用料及び賃借料		3,013	7.8%
工事請負費		12,249	31.9%
公有財産・備品購入費		523	1.4%
負担金等 (維持管理)		692	1.8%
その他 (維持管理)		1,508	3.9%
合計		38,409	100.0%

3. 改修・更新コストの状況

(ア) ハコモノの改修・更新コストの状況

アクションプランでは、平成26年度から令和2年度までのハコモノの改修・更新コストの総額の目標値を577億円（一般財源ベース）としている。

平成26年度から令和元年度までの改修・更新コストの実績値は各々、約50億円（平成26年度）、約53億円（平成27年度）、約60億円（平成28年度）、約73億円（平成29年度）、約79億円（平成30年度）、約62億円（令和元年度）であり、6年間の目標金額に対して約88億円（約19%）の減少となっている。

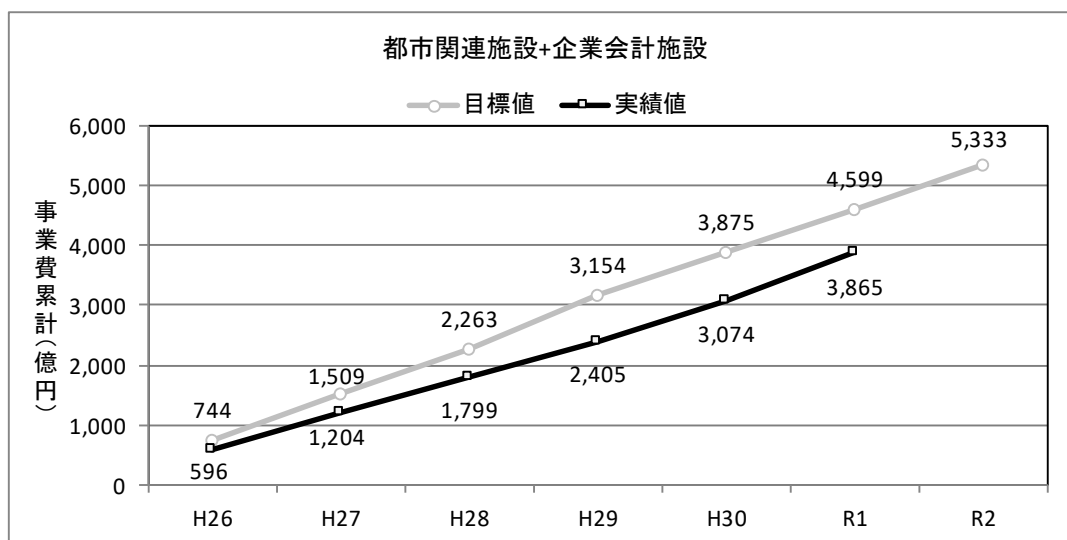
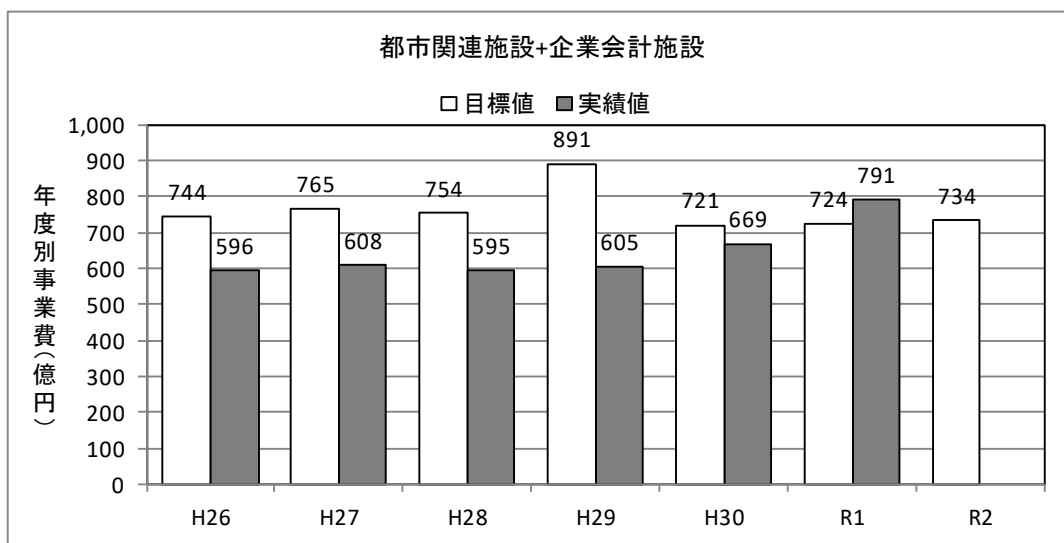


(イ) インフラの改修・更新コストの状況

①事業費ベース

アクションプランでは、平成26年度から令和2年度までのインフラの改修・更新コストの総額の目標値を5,333億円としている。

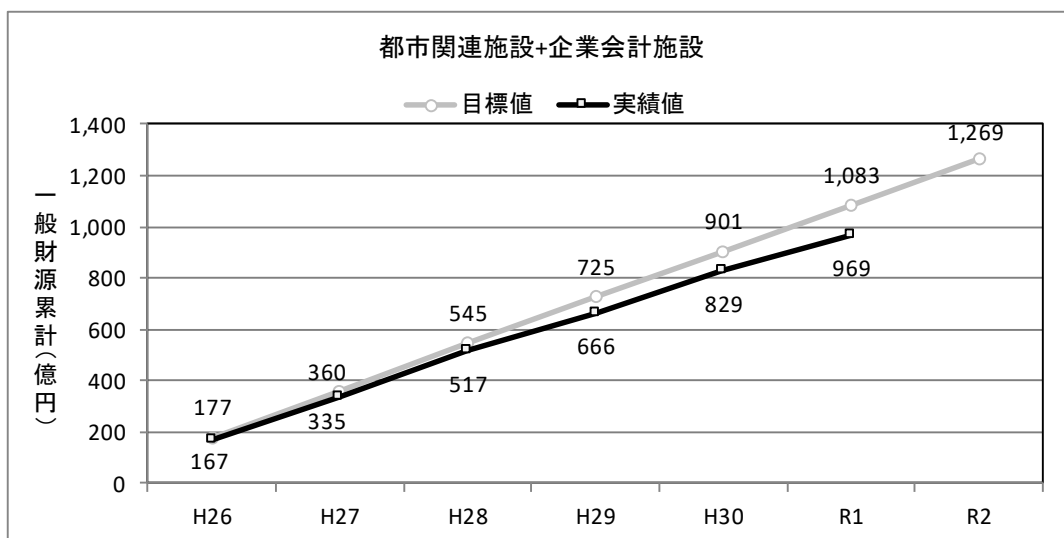
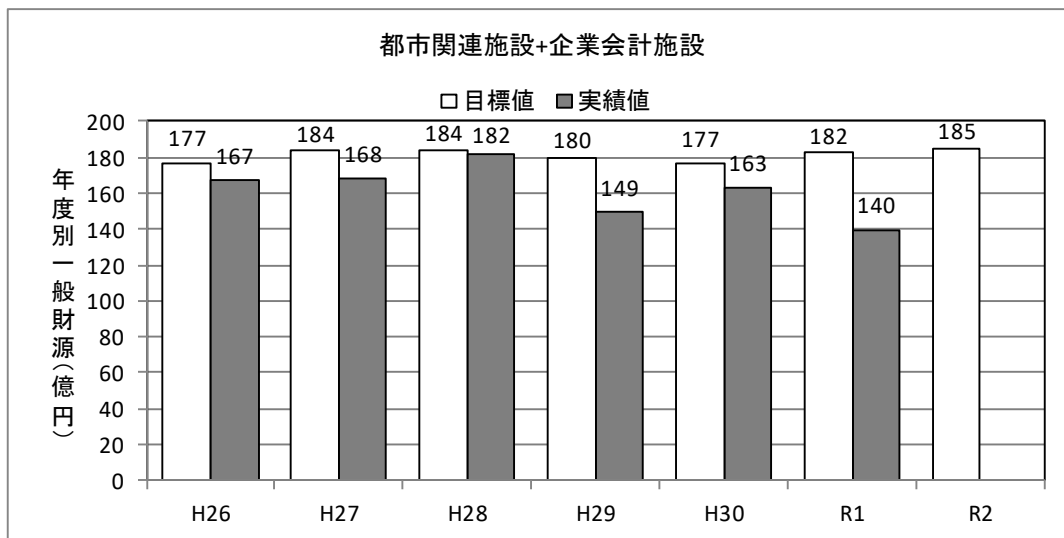
令和元年度の改修・更新コストの実績値は、約791億円であり、目標金額に対して約67億円(9.3%)の増加となっている。平成26年度から令和元年度までの改修・更新コストの累計の実績値は、約3,865億円であり、目標金額に対して約734億円(16.0%)の減少となっている。



②一般財源ベース

アクションプランでは、平成26年度から令和2年度までのインフラの改修・更新コストの総額の目標値を1,269億円としている。

令和元年度の改修・更新コストの実績値は140億円であり、目標金額に対して約43億円(23.4%)の減少となっている。平成26年度から令和元年度までの改修・更新コストの累計の実績値は、約969億円であり、目標金額に対して約114億円(10.6%)の減少となっている。



4. 令和元年度の取組

(ア) 市民等への公共施設マネジメントの取組周知

令和元年度は、シニアユニバーシティにおいて「公共施設マネジメント」の取組説明を行った（計6回）。

10月	7日	シニアユニバーシティ講座（コミュニティセンターいわつき）
	9日	シニアユニバーシティ講座（宇宙劇場）
	11日	シニアユニバーシティ講座（プラザイースト）
11月	7日	シニアユニバーシティ講座（産業文化センター）
	9日	シニアユニバーシティ講座（プラザノース）
	12日	シニアユニバーシティ講座（浦和ふれあい館）

(イ) 市民との協働による推進

さいたま市ではこれまで、市民との協働による推進を図るため、公共施設の複合化に向けたワークショップを実施している。

令和元年度は、与野本町小学校に開設する複合施設の運営に市民の意見を反映することを目的として、「(仮称)さいたま市立与野本町小学校複合施設運営準備協議会」を5回開催し、市民の意見を踏まえて利用及び運営の検討を行った。また、施設の開設に向けて愛称の公募を行い、「いーよの」に決定した。

平成24年度 三橋小学校地域でモデルケース実施

平成25年度 与野本町小学校地域でモデルケース実施

平成26～27年度 与野本町小学校で本格実施

平成28年度 与野本町小学校複合施設 基本設計 進捗報告会の開催

平成29年度 与野本町小学校複合施設 実施設計 進捗報告会の開催

平成30年度 与野本町小学校複合施設意見交換会

先進施設視察（深川東京モダン館（江東区））

令和元年度 (仮称)さいたま市立与野本町小学校複合施設運営準備協議会

(ウ) 予防保全工事

市有施設の約半数は、1970年代から1980年代にかけて整備され、築後30年以上経過し、今後の老朽化に伴う修繕・改修が増加し、多くの費用が必要な状況である。

さいたま市では、今までの事後保全の考え方から、計画的に修繕・改修を行う予防保全に切り替え、安全安心を確保したうえで、市有建築物の長寿命化を図っており、令和元年度は、15施設の予防保全工事を行った。

予防保全工事实施施設（令和元年度）

分類	施設
中規模修繕	岩槻駅東口コミュニティセンター
中規模修繕	仲本公民館
中規模修繕	美園公民館
中規模修繕	浦和駒場体育館
中規模修繕	ホテル南郷
中規模修繕	みずき園
中規模修繕	植水児童センター
中規模修繕	浦和別所児童センター
中規模修繕	防災センター庁舎・大宮消防署
大規模改修	浦和斎場
大規模改修	与野本町小学校東校舎・南校舎
大規模改修	白幡保育園
大規模改修	桜消防署大久保出張所
中規模修繕	シーノ大宮
中規模修繕	大宮ソニック市民ホール

※中規模修繕：概ね築20年目に行う工事で、経年により通常発生する損耗、機能低下に対する復旧措置を行い、機能を回復させるもの

※大規模改修：概ね築40年目に行う工事で、近年の社会的要求（省エネ化、ライフラインの更新等）に応じた改修を行い、機能を向上させるもの

〔参考〕取組年表

さいたま市では、平成15年4月の政令指定都市への移行を踏まえ、さいたま市としての一貫性ある公共施設の配置方針として、市民利用施設を対象とした「公共施設適正配置方針」を策定して、公共施設の適正配置に取り組んできた。

平成21年11月からは、全市的・総合的な視点から公共施設の効果的かつ効率的な管理運営を推進する「公共施設マネジメント計画」の策定に着手し、平成22年10月の「公共施設マネジメント方針」の策定を経て、平成24年6月に「公共施設マネジメント計画（方針編）」を策定した。また、同時に、「公共施設マネジメント計画（平成23年度白書編）」を発行した。

その後、公共施設マネジメント計画を実現段階に進めるため、平成26年3月には、施設分野ごとの個別方針、工程表からなる「公共施設マネジメント計画・第1次アクションプラン」を策定した。

なお、白書については、平成25年3月及び平成26年3月に、それぞれ発行を行った。

平成26年度は、全庁の公共施設の情報を一元管理する公共施設マネジメントシステムを構築し、公共施設マネジメント白書の元となるデータを収集、管理等を行うこととした。

平成27年度は、公共施設再編検討の進め方について手引きを作成し、与野本町小学校複合施設整備について基本計画を策定した。

平成28年度は、与野本町小学校複合施設整備について、教育委員会事務局において、基本設計を行った。また、白書については、平成29年3月に、平成27年度版及び平成28年度版をそれぞれ発行した。

平成29年度は、公共施設マネジメント計画・第1次アクションプランの中間年にあたることから、公共施設マネジメント計画・第1次アクションプランのこれまでの基本的な考え方を継承しつつ、現状を踏まえ、「ハコモノ三原則」の見直しを行った。

見直し後の「ハコモノ三原則」

- 新規整備は原則として総量規制の範囲内で行う（本市の成長・発展を支える核となる公共施設は総量規制の対象外とする）
 - ✓ 本市の成長・発展を支える核となる公共施設であって、地域経済の活性化や交流人口・定住人口の増加につなげるためのものについては、総量規制の対象とせず、整備していく。
 - ✓ 上記以外の新設については、将来の人口動態を見据え必要な機能を精査し、中長期的な総量規制の範囲内で、費用対効果を考慮して整備する。
 - ✓ 「保全の考え方」に基づく長寿命化、アセットマネジメントなど適正な管理を行い、既存施設の有効活用を図る。
- 施設整備、改修・更新（建替）には公民連携手法を積極的に導入する
 - ✓ 厳しい財政制約の中で、公共施設の整備、改修・更新を持続的かつ確実に進めていくため、民間の知恵、ノウハウ、資金等を最大限活用し、コスト削減及び質の高い公共サービスの提供を図る。
 - ✓ 公民連携手法を積極的に導入することでコスト削減が図られる場合、その効果を勘案し、個別の施設規模については、総量規制にとらわれず柔軟に対応する。
- 施設の更新（建替）は複合化を検討するなど、施設総量（総床面積）を縮減する（60年間で15%程度）
 - ✓ 施設の統合・整理や遊休施設の活用、学校を含めた施設の複合化等によって、機能を維持しつつ、施設総量を縮減する。
 - ✓ 将来の人口減少を踏まえ、施設を更新する際には、床面積を縮小することを基本とする。
 - ✓ 施設の複合化により空いた土地の活用・処分を促進し、複合施設の管理・運営についても一元化・効率化する。
 - ✓ 重複している施設・機能や稼働率の低い施設については、統合・整理を検討する。
 - ✓ 改修・更新コスト、維持管理コストを縮減する。

平成 30 年度は、公共施設マネジメントの取組を市民に分かりやすく紹介するための新たなマンガ版パンフレットを市立大宮北高等学校漫画研究部と協働で作成した。

与野本町小学校と周辺公共施設との複合化については、意見交換会を 2 回、先進施設視察を 1 回実施し、市民の意見を踏まえて利用及び運営の検討を行った。また、令和 2 年 4 月の供用開始に向け、工事に着手した。

令和元年度は、「(仮称) さいたま市立与野本町小学校複合施設運営準備協議会」を 5 回開催し、市民の意見を踏まえて利用及び運営の検討を行った。また、施設の開設に向けて愛称の公募を行い、「いーよの」に決定した。

年度	計画・方針	白書	その他
平成 13			H13.5 さいたま市誕生 (浦和市、大宮市、与野市が合併)
平成 14	H15.3 公共施設適正配置方針		
平成 15			H15.4 政令指定都市に移行
平成 17	H18.3 公共施設適正配置方針 (追補版)		H17.4 岩槻市と合併 (行政区が 10 区に)
↓ 公共施設マネジメントの取組 ↓			
平成 21	H21.11 行財政改革推進本部を設置し、公共施設マネジメント計画の策定に着手		
平成 22	H22.10 公共施設マネジメント方針		H22.6 公共施設マネジメント会議を設置
年度	計画・方針	白書	その他
平成 23	H23.5 公共施設マネジメント計画 (平成 22 年度 中間報告)		
平成 24	H24.6 公共施設マネジメント計画 (方針編)	H24.6 公共施設マネジメント計画 (平成 23 年度白書編) H25.3 公共施設マネジメント白書 (平成 24 年度版)	H25.4 さいたま市公共施設マネジメント計画パンフレット作成
平成 25	H26.3 公共施設マネジメント計画・第 1 次アクションプラン	H26.3 公共施設マネジメント白書 (平成 25 年度版)	H25.4 公共施設マネジメントの専担組織を設置
平成 26			H26.8 さいたま市公共施設マネジメント計画・第 1 次アクションプランパンフレット作成 H27.3 公共施設マネジメントシステムを構築
平成 27	H27.7 さいたま市 公共施設再編検討の進め方手引き		H28.3 与野本町小学校複合施設整備基本計画

平成 28		H29.3 公共施設マネジメント 白書（平成27年度版） 公共施設マネジメント 白書（平成28年度版）	H29.3 与野本町小学校複合施 設整備基本設計
平成 29	H30.3 公共施設マネジメント 計画・第1次アクション プランの見直し	H30.3 公共施設マネジメント 白書（平成29年度版）	H30.3 与野本町小学校複合施 設整備実施設計
平成 30		H31.3 公共施設マネジメント 白書（平成30年度版）	H30.10 与野本町小学校複合施 設工事着工 H31.3 さいたま市公共施設 マネジメント計画・ 第1次アクションプラ ンパンフレット作成
令和 元		R2.3 公共施設マネジメント 白書（令和元年度版）	R2.3 与野本町小学校複合施 設竣工

Ⅲ. データ編

1. 市民利用施設 コミュニティ関連施設

施設類型				施設名	①施設状況										②建物状況									
					1										建物状況			耐震性		機能改善		機能改善(バリアフリー)		
					所在地	開設年	延床面積 (㎡)	敷地面積 (㎡)	所有面積 (㎡)	複合施設 区分	建物保有 状況	土地保有 状況	駐車可能 台数	駐車可能 台数(車椅子 利用者用)	建築年	築年数	構造	耐震診断	耐震補強	アスベスト 対策	車いす用 エレベーター	身障者用 トイレ	車いす用 スロープ	
市民 利用 施設	市民 文化 ・ 社会 教育 系 施設	コ ミュ ニ ティ 関 連 施 設	市民活動サポ ートセンター	市民活動サポートセンター	浦和区東高砂町11番1	H19	3,217	11,222	118	複合	区分所有	一部所有	-	-	H19	12	S	-	-	●	●	●	●	
			プラザ	地域中核施設 ブラザースト	緑区大宇中尾1440番8	H9	14,101	9,918	10,244	複合	所有	所有	120	3	H9	23	SRC	-	-	●	●	●	●	
				地域中核施設 ブラザウエスト	桜区道場4丁目3番1	H17	12,637	43,339	43,339	複合	所有	所有	394	6	H17	15	SRC	-	-	●	●	●	●	
				地域中核施設 ブラザノース	北区宮原町1丁目852番1	H20	13,247	26,016	26,016	複合	所有	所有	183	6	H20	12	RC	-	-	●	●	●	●	
				コミュニティセン ター	馬宮コミュニティセンター	西区大字西遊馬533番1	H14	3,775	5,633	5,633	複合	所有	所有	83	2	H14	18	RC	-	-	●	●	●	-
					西部文化センター	西区三橋6丁目642番4	H2	4,545	5,311	5,311	複合	所有	所有	70	2	H2	30	RC	-	-	●	●	●	-
					宮原コミュニティセンター	北区吉野町2丁目195番1	H12	3,393	2,459	2,464	複合	所有	所有	47	2	H11	20	RC	-	-	●	●	●	-
					高鼻コミュニティセンター	大宮区高鼻町2丁目292番1	H16	2,010	1,106	1,106	単独	所有	所有	-	-	S46	48	RC	実施済	実施済	●	×	×	×
					大宮工房館	大宮区堀の内町1丁目577番3	H10	1,692	1,240	1,240	単独	所有	所有	10	2	H9	22	RC	-	-	●	●	●	●
					東大宮コミュニティセンター	見沼区東大宮4丁目31番1	S57	2,900	2,021	2,027	複合	所有	所有	8	-	S57	38	RC	実施済	実施済	●	●	●	●
					七里コミュニティセンター	見沼区大字大谷1210番	H12	1,763	2,448	2,448	複合	所有	所有	30	1	H11	20	RC	-	-	●	●	●	●
					片柳コミュニティセンター	見沼区染谷3丁目147番1	H18	4,625	8,876	8,870	複合	所有	所有	78	2	H17	14	RC	-	-	●	●	●	●
					与野本町コミュニティセンター	中央区本町東3丁目5番43	S55	2,540	3,825	3,825	複合	所有	所有	58	3	S55	39	RC	実施済	実施済	●	-	●	-
					上峰コミュニティホール	中央区上峰2丁目3番5	S59	317	558	556	単独	所有	所有	8	-	S59	36	RC	-	-	●	×	×	×
					西与野コミュニティホール	中央区桜丘2丁目6番28	H4	873	1,629	1,629	複合	所有	所有	9	1	H4	28	RC	-	-	●	●	●	-
					下落合コミュニティセンター	中央区大字下落合1712番	H15	992	2,689	483	単独	区分所有	一部所有	-	-	H14	17	RC	-	-	●	●	●	-
					浦和コミュニティセンター	浦和区東高砂町11番1	H19	4,222	-	155	複合	区分所有	一部所有	-	-	H19	13	S	-	-	●	●	●	-
					南浦和コミュニティセンター	南区大谷場2丁目6番25	H3	562	-	-	複合	所有	所有	17	-	H2	29	RC	-	-	●	×	●	-
					コミュニティセンターいわつき	岩槻区本町1丁目10番7	S61	2,671	2,865	2,760	単独	所有	所有	42	1	S60	34	RC	-	-	●	●	●	-
					岩槻駅東口コミュニティセンター	岩槻区本町3丁目1番1	H8	4,986	2,399	1,619	複合	区分所有	一部所有	-	-	H7	24	RC	-	-	●	●	●	-
					ふれあいプラザいわつき	岩槻区東岩槻6丁目6番	H10	2,180	8,144	8,144	複合	所有	所有	91	2	H10	22	RC	-	-	●	●	●	●
					日進公園コミュニティセンター	北区日進町1丁目312番2	H23	629	763	763	単独	所有	所有	2	1	S44	50	RC	実施済	実施済	●	×	×	●
					武蔵浦和コミュニティセンター	南区別所7丁目20番1	H24	3,937	2,153	2,153	複合	所有	所有	62	4	H24	8	S	-	-	●	●	●	●
					美園コミュニティセンター	緑区美園4丁目19番1	H27	3,676	5,285	5,285	複合	所有	所有	53	2	H27	5	RC	-	-	●	●	●	●

※ 機能改善:「●」…対応済、「▲」…対応中、「-」…対応不要、「×」…未対応を表す。

■施設類型計

		①施設状況										②建物状況									
												建物状況			耐震性		機能改善		機能改善(バリアフリー)		
		1	2	3	4	5	6	7	8	9	10	1	2	3	4	5	6	7	8	9	
		施設数	開設年	延床面積 [平均] (㎡)	敷地面積	所有面積	複合施設 区分	建物保有 状況	土地保有 状況	駐車可能 台数	駐車可能 台数(車 椅子利用 者用)	建築年	築年数	構造	耐震診断 [実施率] (%)	耐震補強 [実施率] (%)	アスベスト 対策 [実施率] (%)	車いす用 エレベータ [実施率] (%)	身障者用 トイレ [実施率] (%)	車いす用 スロープ [実施率] (%)	
	市民活動サポートセンター	1	-	3,217	-	-	-	-	0	0	-	-	-	100.0%	100.0%	100.0%	100.0%	100.0%	100.0%		
	プラザ	3	-	13,328	-	-	-	-	232	5	-	-	-	100.0%	100.0%	100.0%	100.0%	100.0%	100.0%		
	コミュニティセンター	20	-	2,614	-	-	-	-	33	1	-	-	-	100.0%	100.0%	100.0%	80.0%	85.0%	90.0%		
	コミュニティ関連施設	24	-	3,979	-	-	-	-	57	2	-	-	-	100.0%	100.0%	100.0%	83.3%	87.5%	91.7%		

1. 市民利用施設 コミュニティ関連施設

施設類型				②建物状況				③利用状況					④運営状況																										
				機能改善(バリアフリー)			環境負荷低減						運営人員								運営日時																		
				10	11	12	13						1		2		3		4		5		6		7		8		9		定休日								
				自動ドア	手すり	点字ブロック	自然エネルギー・太陽光発電	年間利用者数	1日当たり利用者数	年間利用コマ数	年間利用可能コマ数	稼働率	運営方法	常勤職員	再任用職員	非常勤職員	非常勤職員(所管課予算外)	臨時職員	臨時職員(所管課予算外)	委託職員	年間運営日数	月曜日	火曜日	水曜日	木曜日	金曜日	土曜日	日曜日	17	18									
大分類	中分類	小分類	細分類	施設名					(人)	(人/日)	(コマ)	(コマ)	(%)		(人)	(人)	(人)	(人)	(人)	(人)	(人)	(日)																	
市民利用施設	市民文化・社会教育系施設	コミュニティ関連施設	市民活動サポートセンター	市民活動サポートセンター	-	●	●	×	447,702	1,243.62	-	-	-	直営	5.00	1.50	-	-	-	-	-	-	16.00	360										9:00	21:30				
			プラザ	地域中核施設 ブラザイースト	●	●	●	●	147,190	431.64	9,922	25,521	38.9%	指定管理(使用料)	6.00	-	0.75	-	4.73	-	-	-	-	341	■										9:00	21:30			
				地域中核施設 ブラザウエスト	●	●	●	●	166,065	494.24	10,113	27,224	37.1%	指定管理(使用料)	8.00	-	0.75	-	4.21	-	-	-	-	336	■												9:00	21:30	
				地域中核施設 ブラザノース	●	●	●	●	310,061	911.94	20,339	56,133	36.2%	指定管理(使用料)	-	-	-	-	-	-	77.00	-	-	340	■													9:00	21:30
				コミュニティセンター	馬宮コミュニティセンター	●	●	●	●	72,244	201.24	6,106	17,515	34.9%	指定管理(使用料)	3.00	-	-	-	4.39	-	-	-	359													9:00	21:30	
					西部文化センター	●	●	●	●	109,203	330.92	17,985	43,013	41.8%	指定管理(使用料)	4.00	-	-	-	4.57	-	-	-	330														9:00	21:30
					宮原コミュニティセンター	●	●	●	●	82,082	228.64	6,944	19,832	35.0%	指定管理(使用料)	2.00	-	-	-	4.98	-	-	-	359														9:00	21:30
					高鼻コミュニティセンター	●	●	×	×	38,121	116.22	3,679	11,808	31.2%	指定管理(使用料)	2.00	-	-	-	4.77	-	-	-	328														9:00	21:30
					大宮工房館	●	●	●	×	17,122	47.56	1,910	6,953	27.5%	指定管理(使用料)	2.00	-	-	-	3.54	-	-	-	360														9:00	21:30
					東大宮コミュニティセンター	●	●	●	×	91,662	255.33	14,739	22,384	65.8%	指定管理(使用料)	4.00	-	-	-	5.68	-	-	-	359														9:00	21:30
					七里コミュニティセンター	●	●	●	●	54,843	152.34	5,983	20,353	29.4%	指定管理(使用料)	3.00	-	-	-	4.54	-	-	-	360														9:00	21:30
					片桐コミュニティセンター	●	●	●	●	106,090	295.52	18,914	47,756	39.6%	指定管理(使用料)	2.00	-	-	-	4.57	-	-	-	359														9:00	21:30
					与野本町コミュニティセンター	●	-	●	×	51,887	182.70	2,583	4,613	56.0%	指定管理(使用料)	2.00	-	-	-	5.48	-	-	-	284														9:00	21:30
					上峰コミュニティホール	●	●	×	×	15,893	44.27	1,151	2,925	39.4%	指定管理(使用料)	-	-	-	-	2.63	-	-	-	359														9:00	21:30
					西与野コミュニティホール	●	●	●	×	31,918	88.91	2,572	5,654	45.5%	指定管理(使用料)	-	-	-	-	3.05	-	-	-	359														9:00	21:30
					下落合コミュニティセンター	●	●	●	×	56,795	158.20	5,649	7,851	72.0%	指定管理(使用料)	2.00	-	-	-	4.91	-	-	-	359														9:00	21:30
					浦和コミュニティセンター	●	●	●	×	371,789	1,032.75	22,920	24,654	93.0%	指定管理(使用料)	3.00	-	-	-	6.47	-	-	-	360														9:00	21:30
					南浦和コミュニティセンター	●	●	×	×	22,352	70.29	1,828	1,907	95.9%	指定管理(使用料)	1.00	-	-	-	1.08	-	-	-	318														9:00	21:30
					コミュニティセンターいわつき	●	●	●	×	70,196	213.36	6,284	11,697	53.7%	指定管理(使用料)	4.00	-	-	-	5.70	-	-	-	329														9:00	21:30
					岩槻駅東コミュニティセンター	●	●	●	×	46,513	129.56	1,928	4,831	39.9%	指定管理(使用料)	2.00	-	-	-	3.99	-	-	-	359														9:00	21:30
					ふれあいプラザいわつき	●	●	●	●	73,700	205.29	9,137	14,566	62.7%	指定管理(使用料)	2.00	-	-	-	4.89	-	-	-	359														9:00	21:30
					日進公園コミュニティセンター	●	●	×	×	36,466	101.29	2,639	5,823	45.3%	指定管理(使用料)	2.00	-	-	-	3.44	-	-	-	360														9:00	21:30
					武蔵浦和コミュニティセンター	●	●	●	●	170,681	523.56	15,620	17,607	88.7%	指定管理(使用料)	45.00	-	40.00	-	-	-	-	-	326														9:00	21:30
		美園コミュニティセンター	●	●	●	●	107,352	325.31	10,705	14,584	73.4%	指定管理(使用料)	3.00	-	-	-	5.02	-	-	-	330														9:00	21:30			

※ 定休日:「●…毎週」、「▲…隔週」、「■…その他」

■施設類型計

	②建物状況				③利用状況					④運営状況																	
	機能改善(バリアフリー)			環境負荷低減	1	2	3	4	5	1	運営人員							運営日時									
	10	11	12								13	2	3	4	5	6	7	8	9	定休日							
	自動ドア	手すり	点字ブロック	自然エネルギー・太陽光発電	年間利用者数	1日当たり利用者数	年間利用コマ数	年間利用可能コマ数	稼働率	運営方法	常勤職員	再任用職員	非常勤職員	非常勤職員(所管課予算外)	臨時職員	臨時職員(所管課予算外)	委託職員	年間運営日数	10	11	12	13	14	15	16	17	18
[実施率] (%)	[実施率] (%)	[実施率] (%)	[実施率] (%)	[平均] (人)	[平均] (人/日)	[平均] (コマ)	[平均] (コマ)	[平均] (%)	[直営率] (%)	[平均] (人)	[平均] (人)	[平均] (人)	[平均] (人)	[平均] (人)	[平均] (人)	[平均] (人)	[平均] (日)										
市民活動サポートセンター	100.0%	100.0%	100.0%	0.0%	447,702	1,244	—	—	—	100.0%	5.00	1.50	—	—	—	—	16.00	360	—	—	—	—	—	—	—	—	—
プラザ	100.0%	100.0%	100.0%	100.0%	207,772	613	13,458	36,293	37.4%	0.0%	4.67	—	0.50	—	2.98	—	25.67	339	—	—	—	—	—	—	—	—	
コミュニティセンター	100.0%	100.0%	80.0%	40.0%	81,345	235	7,964	15,316	53.5%	0.0%	4.40	—	2.00	—	4.19	—	—	346	—	—	—	—	—	—	—	—	
コミュニティ関連施設	100.0%	100.0%	83.3%	45.8%	112,414	324	8,319	17,300	49.3%	4.2%	4.46	0.06	1.73	—	3.86	—	3.88	346	—	—	—	—	—	—	—	—	

1. 市民利用施設 コミュニティ関連施設

施設類型				⑤防災状況														⑥コスト状況											
				地域防災計画での位置付け						避難場所としての機能								収入				維持管理費							
																		使用料		手数料		その他収入		収入計		燃料費【経常】		電気代【経常】	
				1	2	3	4	5	6	7	8	9	10	11	12	13	14	15	16	17	1	2	3	4	5	6	7	8	
大分類	中分類	小分類	細分類	施設名	災害対策本部	避難場所	応急給水場所	医療救護所	拠点備蓄倉庫	仮設住宅建設候補地	避難場所運営委員会	備蓄の有無	通信設備	簡易トイレ	マンホールトイレ	調理設備	代替電源設備	冷暖房設備	入浴施設	収容可能スペース	耐風水性	(千円)	(千円)	(千円)	(千円)	(千円)	(千円)	(千円)	(千円)
市民利用施設	市民文化・社会教育系施設	コミュニティ関連施設	市民活動サポートセンター	市民活動サポートセンター	-	-	-	-	-	-	-	○	-	-	-	-	○	-	926	A	174	-	7,958	8,132	-	10,768	-	1,929	
			プラザ	地域中核施設 ブラザイースト	-	○	-	-	-	-	○	○	○	○	-	○	○	○	▲	-	A	40,523	-	11,332	51,855	43	23,933	480	1,582
			地域中核施設 ブラザウエスト	-	-	-	-	-	-	-	-	-	-	-	-	-	-	-	-	-	C	42,891	-	12,112	55,003	20	35,717	14,570	11,029
			地域中核施設 ブラザノース	-	-	-	-	-	-	-	-	-	-	-	-	-	-	-	-	-	A	46,157	3,892	8,447	58,496	24	43,411	9,516	6,733
			コミュニティセンター	馬宮コミュニティセンター	-	-	-	-	-	-	-	-	-	-	-	○	○	○	▲	419	C	5,949	-	1,842	7,791	14	6,384	4,779	5,758
			西部文化センター	-	-	-	-	-	-	-	-	-	-	-	-	○	○	○	▲	598	A	7,035	-	455	7,490	14	6,594	3,087	1,905
			宮原コミュニティセンター	-	-	-	-	-	-	-	-	-	-	-	-	○	○	○	-	-	A	6,151	-	1,141	7,292	22	4,217	2,272	920
			高鼻コミュニティセンター	-	-	-	-	-	-	-	-	-	-	-	-	○	○	○	-	-	A	2,635	-	3,858	6,493	-	2,590	21	819
			大宮工務館	-	-	-	-	-	-	-	-	-	-	-	-	-	○	○	-	-	C	2,096	-	807	2,903	14	2,002	19	79
			東大宮コミュニティセンター	-	-	-	-	-	-	-	-	-	-	-	-	○	○	○	▲	-	A	5,221	-	1,496	6,717	4	3,679	2,527	1,289
			七里コミュニティセンター	-	-	-	-	-	-	-	-	-	-	-	-	○	○	○	-	-	A	3,827	-	450	4,277	-	3,887	39	707
			片柳コミュニティセンター	-	-	-	-	-	-	-	-	-	-	-	-	○	○	○	▲	700	A	10,084	-	759	10,843	33	6,311	2,221	613
			与野本町コミュニティセンター	-	○	-	-	-	-	○	-	-	-	-	-	○	○	○	-	-	A	3,124	-	329	3,453	30	3,946	24	686
			上峰コミュニティホール	-	-	-	-	-	-	-	-	-	-	-	-	○	-	○	-	-	A	673	-	157	830	-	950	11	35
			西与野コミュニティホール	-	-	-	-	-	-	-	-	-	-	-	-	○	-	○	-	-	A	2,003	-	417	2,420	-	2,208	11	226
			下落合コミュニティセンター	-	-	-	-	-	-	-	-	-	-	-	-	○	○	○	-	-	A	3,376	-	414	3,790	-	1,514	28	392
			浦和コミュニティセンター	-	-	-	-	-	-	-	-	-	-	-	-	-	○	○	-	-	A	22,378	-	2,403	24,781	-	14,135	-	2,533
			南浦和コミュニティセンター	-	-	-	-	-	-	-	-	-	-	-	-	-	○	▲	▲	-	A	770	-	289	1,059	-	869	9	88
			コミュニティセンターいわつき	-	○	-	-	-	-	○	○	○	○	-	○	○	○	-	-	-	A	5,954	-	1,018	6,972	-	4,340	40	940
			岩槻駅東口コミュニティセンター	-	○	-	-	○	-	○	-	-	-	-	-	○	○	-	-	-	A	3,053	-	10,746	13,799	-	2,094	-	613
			ふれあいプラザいわつき	-	○	-	-	-	-	○	○	-	-	-	-	○	▲	▲	591	C	3,467	-	546	4,013	23	4,160	1,570	2,969	
			日進公園コミュニティセンター	-	-	-	-	-	-	-	-	-	-	-	-	○	-	○	-	-	A	872	-	845	1,717	-	1,445	47	372
			武蔵浦和コミュニティセンター	-	-	-	-	○	-	-	-	-	-	-	-	○	○	-	-	-	C	19,980	-	9,810	29,790	-	14,709	5,522	3,657
			美園コミュニティセンター	-	-	-	-	○	-	-	-	○	-	-	○	○	○	▲	639	A	8,929	-	2,816	11,745	17	4,883	1,525	801	

※「○…指定または保有」、「▲(冷暖房)…施設の一部に保有」、「▲(入浴施設)…シャワー(温水)のみ保有」を表す。

■施設類型計

	⑤防災状況																	⑥コスト状況							
	地域防災計画での位置付け						避難場所としての機能											収入				維持管理費			
	1	2	3	4	5	6	7	8	9	10	11	12	13	14	15	16	17	1	2	3	4	5	光熱水費		
	災害 対策 本部	避難 場所	応急 給水 場所	医療 救護 所	拠点 備蓄 倉庫	仮設 住宅 建設 候補 地	避難 場所 運営 委員 会	備蓄 の有 無	通信 設備	簡易ト イレ	マン ホール トイレ	調理 設備	代替 電源 設備	冷暖 房設 備	入浴 施設	収容 可能ス ペース	耐風 水害 性	使用料 [平均] (千円)	手数料 [平均] (千円)	その他収入 [平均] (千円)	収入計 [平均] (千円)	燃料費 【経常】 [平均] (千円)	電気代 【経常】 [平均] (千円)	ガス代 【経常】 [平均] (千円)	上下水道代 【経常】 [平均] (千円)
市民活動サポートセンター	-	-	-	-	-	-	100.0%	-	-	-	-	-	100.0%	-	926	-	174	-	7,958	8,132	-	10,768	-	1,929	
プラザ	-	33.3%	-	-	-	33.3%	33.3%	33.3%	33.3%	-	33.3%	33.3%	33.3%	33.3%	-	-	43,190	1,297	10,630	55,118	29	34,354	8,189	6,448	
コミュニティセンター	-	20.0%	-	-	15.0%	15.0%	20.0%	5.0%	5.0%	5.0%	70.0%	85.0%	100.0%	35.0%	147	-	5,879	-	2,030	7,909	9	4,546	1,188	1,270	
コミュニティ関連施設	-	20.8%	-	-	12.5%	16.7%	25.0%	8.3%	8.3%	4.2%	62.5%	75.0%	91.7%	33.3%	161	-	10,305	162	3,352	13,819	11	8,531	2,013	1,945	

1. 市民利用施設 コミュニティ関連施設

施設類型				施設名	⑥コスト状況																			
					建物管理委託料							維持管理費												
					9	10	11	12	13	14	15	16	17	18	19	20	21	22	23	24	25			
大分類	中分類	小分類	細分類		修繕料【経常】	修繕料【臨時】	役務費(建物保険料)【経常】	施設等保守管理委託【経常】	建設設計等委託【臨時】	その他委託料(維持管理)【経常】	その他委託料(維持管理)【臨時】	使用料及び賃借料【経常】	使用料及び賃借料【臨時】	工事請負費【臨時】	公有財産・備品購入費【経常】	公有財産・備品購入費【臨時】	負担金等(維持管理)【経常】	負担金等(維持管理)【臨時】	その他(維持管理)【経常】	その他(維持管理)【臨時】	維持管理費計			
					(千円)	(千円)	(千円)	(千円)	(千円)	(千円)	(千円)	(千円)	(千円)	(千円)	(千円)	(千円)	(千円)	(千円)	(千円)	(千円)	(千円)	(千円)	(千円)	(千円)
市民利用施設	市民文化・社会教育系施設	コミュニティ関連施設	市民活動サポートセンター	市民活動サポートセンター	610	-	-	5,412	-	-	-	297	-	-	-	-	21,380	-	273	-	-	40,669		
			プラザ	地域中核施設 ブラザイースト	1,487	-	189	91,997	-	-	-	2,815	-	-	-	-	-	-	10	-	-	-	122,536	
			地域中核施設 ブラザウエスト	12,530	-	290	143,767	-	-	-	5,009	-	-	-	-	-	-	-	77	-	-	-	223,009	
			地域中核施設 ブラザノース	22,726	-	-	168,462	-	20,547	-	-	-	-	-	-	-	-	-	-	-	-	-	271,419	
			コミュニティセンター	馬宮コミュニティセンター	1,253	-	53	22,651	-	-	-	1,010	-	-	-	-	-	-	-	-	-	-	-	41,902
			西部文化センター	986	-	71	26,479	-	-	-	-	-	-	-	-	-	-	-	-	-	6	-	-	39,142
			宮原コミュニティセンター	694	-	1,204	19,839	11,483	-	-	4,361	-	-	-	255	-	-	-	-	-	-	-	-	45,267
			高鼻コミュニティセンター	1,350	-	217	7,101	-	-	-	-	-	-	-	-	-	-	-	-	-	-	-	-	12,098
			大宮工房館	542	-	69	4,346	-	-	-	-	-	-	-	-	-	-	757	-	-	-	-	-	7,828
			東大宮コミュニティセンター	2,149	-	224	6,583	-	-	-	-	-	-	-	-	-	-	-	-	-	-	-	-	16,455
			七里コミュニティセンター	216	-	816	8,393	9,042	-	-	448	-	-	-	-	-	-	1,659	-	-	-	-	-	25,207
			片柳コミュニティセンター	827	-	77	21,648	-	-	-	-	-	-	-	-	-	-	468	-	-	-	-	-	32,198
			与野本町コミュニティセンター	-	-	1,093	3,950	-	-	-	-	-	-	-	-	-	-	29,478	-	-	-	-	-	39,207
			上峰コミュニティホール	249	-	123	1,525	-	-	-	-	-	-	-	-	-	-	-	-	-	-	408	-	3,301
			西与野コミュニティホール	740	-	71	1,876	599	-	-	-	-	-	-	-	-	-	131	-	-	-	84	-	5,946
			下落合コミュニティセンター	338	-	7	3,116	-	-	-	-	-	-	-	-	-	-	30	5,400	-	-	-	-	10,825
			浦和コミュニティセンター	1,521	-	29	18,591	-	-	-	390	-	-	-	-	-	-	191	28,065	-	358	-	-	65,813
			南浦和コミュニティセンター	208	-	7	2,603	-	-	-	-	-	-	-	-	-	-	-	-	-	-	2	-	3,786
			コミュニティセンターいわつき	918	-	28	8,592	-	-	-	-	-	-	-	-	-	-	77	-	-	-	-	-	14,935
			岩槻駅東口コミュニティセンター	-	-	1,714	10,822	-	-	-	-	-	-	325,918	-	6,502	39,943	-	-	-	-	-	-	387,606
			ふれあいプラザいわつき	1,761	-	53	10,582	-	-	-	-	-	-	-	-	-	-	99	-	-	-	-	-	21,217
			日進公園コミュニティセンター	418	-	978	2,678	7,535	-	-	-	-	-	-	-	-	-	-	-	-	-	-	-	13,473
			武蔵浦和コミュニティセンター	2,807	-	772	38,614	-	16,138	-	-	-	-	-	-	-	-	-	-	-	-	7	-	82,226
美園コミュニティセンター	1,725	-	93	29,147	-	-	-	-	-	-	-	-	-	-	120	-	-	-	-	-	38,311			

■施設類型計

		⑥コスト状況																
		建物管理委託料							維持管理費									
		9	10	11	12-15				16	17	18	19	20	21	22	23	24	25
		修繕料 【経常】	修繕料 【臨時】	役務費 (建物保険 料) 【経常】	施設等保守 管理委託 【経常】	建設設計等 委託 【臨時】	その他委託 料 (維持管理) 【経常】	その他委託 料 (維持管理) 【臨時】	使用料及び 賃借料 【経常】	使用料及び 賃借料 【臨時】	工事請負費 【臨時】	公有財産・備 品購入費 【経常】	公有財産・備 品購入費 【臨時】	負担金等 (維持管理) 【経常】	負担金等 (維持管理) 【臨時】	その他 (維持管理) 【経常】	その他 (維持管理) 【臨時】	維持管理費 計
[平均] (千円)	[平均] (千円)	[平均] (千円)	[平均] (千円)	[平均] (千円)	[平均] (千円)	[平均] (千円)	[平均] (千円)	[平均] (千円)	[平均] (千円)	[平均] (千円)	[平均] (千円)	[平均] (千円)	[平均] (千円)	[平均] (千円)	[平均] (千円)	[平均] (千円)	[平均] (千円)	
	市民活動サポートセンター	610	-	-	5,412	-	-	297	-	-	-	-	21,380	-	273	-	40,669	
	プラザ	12,248	-	160	134,742	-	6,849	2,608	-	-	-	-	29	-	-	-	205,655	
	コミュニティセンター	935	-	385	12,457	1,433	807	310	-	16,296	-	1,988	3,670	-	43	-	45,337	
	コミュニティ関連施設	2,336	-	341	27,449	1,194	1,529	597	-	13,580	-	1,657	3,953	-	47	-	65,182	

1. 市民利用施設 コミュニティ関連施設

施設類型				⑥コスト状況								⑦コスト指標						
				事業運営費			減価償却費	総コスト	指定管理料	収支差額	⑦コスト指標							
				26	27	28					29	30	31	32	1	2	3	4
大分類	中分類	小分類	細分類	施設名	人件費計 (概算)	その他事業 運営費	事業運営費 計	減価償却費	総コスト (支出計)	指定管理料 (参考)	収支差額 (支出計-収 入計)	臨時的経費を 除く総コスト	利用1人当 たり総コスト	利用1件当 たり総コスト	床面積当 たり総コスト	総コストに占 める使用料等 収入の割合	臨時的経費を 除く維持管理 費	床面積当 たり維持管理費
				(千円)	(千円)	(千円)	(千円)	(千円)	(千円)	(千円)	(千円)	(千円)	(千円)	(千円)	(千円)	(千円)	(%)	(千円)
市民 利用 施設	市民 文化 ・ 社 会 教 育 系 施 設	コ ミュ ニ ティ 関 連 施 設	市民活動サポ ートセンター	市民活動サポートセンター	46,507	30,511	77,018	29,276	146,963	-	138,831	146,963	0.33	-	45.69	5.5%	40,669	12.64
			プラザ	地域中核施設 ブラザースト	64,969	41,603	106,572	165,603	394,711	237,206	342,856	394,711	2.68	39.78	27.99	13.1%	122,536	8.69
			地域中核施設 ブラザウエスト	79,286	48,484	127,770	98,603	449,382	349,182	394,379	449,382	2.71	44.44	35.56	12.2%	223,009	17.65	
			地域中核施設 ブラザノース	-	287,503	287,503	116,277	675,199	495,987	616,703	675,199	2.18	33.20	50.97	8.7%	271,419	20.49	
			コミュニティセン ター	馬宮コミュニティセンター	27,139	16,592	43,731	25,036	110,669	96,908	102,878	110,669	1.53	18.12	29.32	7.0%	41,902	11.10
			西部文化センター	26,828	9,006	35,834	66,074	141,050	84,140	133,560	141,050	1.29	7.84	31.03	5.3%	39,142	8.61	
			宮原コミュニティセンター	24,639	7,445	32,084	25,246	102,597	67,423	95,305	90,859	1.11	13.08	26.78	8.0%	33,529	9.88	
			高鼻コミュニティセンター	16,592	4,538	21,130	7,236	40,464	33,443	33,971	40,464	1.06	11.00	20.13	16.0%	12,098	6.02	
			大宮工房館	20,587	5,587	26,174	19,993	53,995	33,329	51,092	53,238	3.11	27.87	31.47	5.5%	7,071	4.18	
			東大宮コミュニティセンター	23,657	5,946	29,603	10,440	56,498	46,507	49,781	56,498	0.62	3.83	19.48	11.9%	16,455	5.67	
			七里コミュニティセンター	25,536	5,650	31,186	15,858	72,251	47,880	67,974	61,550	1.12	10.29	34.92	6.9%	14,506	8.23	
			片柳コミュニティセンター	25,958	8,095	34,053	38,032	104,283	78,632	93,440	103,815	0.98	5.49	22.45	10.4%	31,730	6.86	
			与野本町コミュニティセンター	24,132	11,511	35,643	13,176	88,026	43,659	84,573	58,548	1.13	22.67	23.05	5.9%	9,729	3.83	
			上峰コミュニティホール	4,826	1,618	6,444	1,141	10,886	9,653	10,056	10,886	0.68	9.46	34.34	7.6%	3,301	10.41	
			西与野コミュニティホール	4,826	1,903	6,729	7,603	20,278	14,576	17,858	19,548	0.61	7.60	22.39	12.4%	5,216	5.97	
			下落合コミュニティセンター	21,035	3,866	24,901	10,829	46,555	30,772	42,765	46,525	0.82	8.24	46.90	8.1%	10,795	10.88	
			浦和コミュニティセンター	34,008	7,034	41,042	38,408	145,263	55,947	120,482	145,072	0.39	6.33	34.36	17.1%	65,622	15.54	
			南浦和コミュニティセンター	12,514	2,882	15,396	2,465	21,647	26,231	20,588	21,647	0.97	11.84	38.49	4.9%	3,786	6.73	
			コミュニティセンターいわつき	25,179	5,204	30,383	10,720	56,038	45,551	49,066	55,961	0.80	8.91	20.95	12.5%	14,858	5.56	
			岩槻駅東口コミュニティセンター	26,149	21,620	47,769	5,451	440,826	64,672	427,027	108,406	2.33	56.23	21.74	12.7%	55,186	11.07	
			ふれあいプラザいわつき	18,598	5,743	24,341	33,868	79,426	57,022	75,413	79,327	1.08	8.68	36.40	5.1%	21,118	9.69	
			日進公園コミュニティセンター	18,332	5,273	23,605	2,243	39,321	30,163	37,604	31,786	0.87	12.04	50.53	5.4%	5,938	9.44	
			武蔵浦和コミュニティセンター	165,441	1,811	167,252	60,170	309,648	323,956	279,858	309,648	1.81	19.82	78.65	9.6%	82,226	20.89	
			美園コミュニティセンター	24,521	8,855	33,376	31,208	102,895	86,633	91,150	102,775	0.96	9.60	27.96	11.4%	38,191	10.39	

■施設類型計

	⑥コスト状況													⑦コスト指標				
	事業運営費			減価償却費	総コスト	指定管理料	収支差額											
	26	27	28					29	30	31	32	1	2	3	4	5	6	7
	人件費計 (概算)	その他事業 運営費	事業運営費 計	減価償却費	総コスト (支出計)	指定管理料 (参考)	収支差額 (支出計－収 入計)	臨時的経費を 除く総コスト	利用1人当た り総コスト	利用1件当た り総コスト	床面積当たり 総コスト	総コストに占 める使用料等 収入の割合	臨時的経費を 除く維持管理 費	床面積当たり 維持管理費				
[平均] (千円)	[平均] (千円)	[平均] (千円)	[平均] (千円)	[平均] (千円)	[平均] (千円)	[平均] (千円)	[平均] (千円)	[平均] (千円)	[平均] (千円)	[平均] (千円)	[平均] (%)	[平均] (千円)	[平均] (千円)					
市民活動サポートセンター	46,507	30,511	77,018	29,276	146,963	-	138,831	146,963	0.33	-	45.69	5.5%	40,669	12.64				
プラザ	48,085	125,863	173,948	126,828	506,431	360,792	451,313	506,431	2.52	39.14	38.17	11.3%	205,655	15.61				
コミュニティセンター	28,525	7,009	35,534	21,260	102,131	63,855	94,222	82,414	1.16	13.95	32.57	9.2%	25,620	9.05				
コミュニティ関連施設	31,719	22,845	54,564	34,790	154,536	98,311	140,717	138,105	1.30	16.52	33.81	9.3%	48,751	10.02				

公民館

施設類型				施設名	①施設状況										②建物状況								
															建物状況			耐震性		機能改善	機能改善(バリアフリー)		
					1	2	3	4	5	6	7	8	9	10	1	2	3	4	5	6	7	8	9
大分類	中分類	小分類	細分類	所在地	開設年	延床面積	敷地面積	所有面積	複合施設区分	建物保有状況	土地保有状況	駐車可能台数	駐車可能台数(車椅子利用者用)	建築年	築年数	構造	耐震診断	耐震補強	アスベスト対策	車いす用エレベータ	身障者用トイレ	車いす用スロープ	
				(㎡)	(㎡)	(㎡)				(台)	(台)	(年)											
市民利用施設	市民文化・社会教育系施設	コミュニティ関連施設	生涯学習総合センター	生涯学習総合センター	大宮区桜木町1丁目10番18	H16	2,330	5,180	929	複合	区分所有	一部所有	-	-	H15	16	S	-	-	●	●	●	●
			拠点公民館	指扇公民館	西区西大宮2丁目13番1	S29	740	1,465	1,047	単独	所有	一部所有	12	-	S55	39	RC	実施済	実施済	●	×	●	●
			大砂土公民館	北区本郷町284番	S24	630	1,343	1,343	単独	所有	所有	20	1	S59	35	S	実施済	-	●	×	●	●	
			大砂土東公民館	見沼区大和田町2丁目1445番	S24	689	1,112	902	単独	所有	一部所有	10	-	S54	40	RC	実施済	-	●	×	●	●	
			田島公民館	桜区田島3丁目27番6	H7	1,773	1,422	1,422	単独	所有	所有	10	2	H6	25	RC	-	-	●	●	●	●	
			文蔵公民館	南区文蔵4丁目19番3	H11	1,906	1,892	1,892	複合	所有	所有	8	1	H10	20	RC	-	-	●	●	●	●	
			大古里公民館	緑区大字三堂2614番2	H11	1,250	2,083	2,083	単独	所有	所有	19	1	H10	21	RC	-	-	●	●	●	●	
			岩槻本丸公民館	岩槻区本丸3丁目17番1	H1	2,248	3,250	3,250	複合	所有	所有	145	2	S63	31	RC	-	-	●	●	●	●	
			鈴谷公民館	中央区鈴谷7丁目5番11	H19	2,088	3,433	3,433	単独	所有	所有	25	1	H18	13	RC	-	-	●	●	●	●	
			岸町公民館	浦和区岸町5丁目1番3	S54	3,822	3,512	3,512	単独	所有	所有	30	1	S54	40	RC	実施済	実施済	●	●	●	●	
			桜木公民館	大宮区桜木町1丁目10番18	S24	1,087	-	-	複合	区分所有	一部所有	-	-	H15	16	S	-	-	●	●	●	●	
			地区公民館	馬宮公民館	西区大字西遊馬236番2	S24	664	1,558	1,558	複合	所有	所有	15	1	S56	38	S	-	-	●	×	●	●
			植水公民館	西区大字中野林173番2	S29	781	2,847	2,847	複合	所有	所有	11	1	S63	31	RC	-	-	●	×	●	●	
			日進公民館	北区日進町2丁目1195番2	S24	627	1,581	-	単独	所有	借上	10	-	S60	34	RC	実施済	-	●	×	●	●	
			宮原公民館	北区宮原町4丁目66番4	S24	609	1,477	1,477	複合	所有	所有	20	1	S55	40	RC	実施済	-	●	×	●	●	
			植竹公民館	北区益哉町430番	S27	606	1,136	1,136	複合	所有	所有	8	-	S52	43	RC	実施済	-	●	×	×	●	
			大宮南公民館	大宮区吉敷町4丁目223番2	S24	628	1,408	1,408	単独	所有	所有	9	-	S54	40	RC	実施済	-	●	×	●	●	
			大宮中部公民館	大宮区仲町3丁目30番2	S24	637	472	472	単独	所有	所有	-	-	S52	42	RC	実施済	実施済	●	×	×	●	
			大宮北公民館	大宮区宮町3丁目113番3	S24	629	1,382	1,382	単独	所有	所有	7	1	S57	37	S	-	-	●	×	●	●	
			大成公民館	大宮区大成町2丁目335番1	S24	630	1,510	1,510	単独	所有	所有	19	1	S61	33	RC	-	-	●	×	●	●	
			大宮東公民館	大宮区堀の内町3丁目140番	S29	612	558	558	単独	所有	所有	-	-	H1	30	RC	-	-	●	×	●	●	
			片柳公民館	見沼区大字東新井117番2	S29	638	1,755	254	複合	所有	一部所有	43	1	S55	39	S	実施済	実施済	●	×	●	●	
			七里公民館	見沼区大字東宮下265番1	S29	632	3,766	3,766	単独	所有	所有	14	-	S58	36	S	-	-	●	×	●	●	

公民館

施設類型				施設名	①施設状況										②建物状況								
					①施設状況										建物状況			耐震性		機能改善	機能改善(バリアフリー)		
大分類	中分類	小分類	細分類		所在地	開設年	延床面積 (㎡)	敷地面積 (㎡)	所有面積 (㎡)	複合施設 区分	建物保有 状況	土地保有 状況	駐車可能 台数	駐車可能 台数 (車椅子利 用者用)	建築年	築年数 (年)	構造	耐震診断	耐震補強	アスベスト 対策	車いす用 エレベータ	身障者用 トイレ	車いす用 スロープ
市民利用施設	市民文化・社会教育系施設	コミュニティ関連施設	地区公民館	春岡公民館	見沼区深作1丁目5番1	S29	601	1,913	1,913	複合	所有	所有	26	1	H1	30	RC	—	—	●	×	●	●
			大戸公民館	中央区大戸3丁目14番21	S45	545	376	—	単独	所有	借上	6	—	S45	49	RC	実施済	実施済	●	×	●	×	
			与野本町公民館	中央区本町西1丁目14番12	S46	662	876	—	単独	所有	借上	4	—	S46	48	RC	実施済	実施済	●	×	×	●	●
			上落合公民館	中央区上落合6丁目9番3	S49	1,428	2,002	2,002	単独	所有	所有	13	1	S49	45	RC	実施済	—	●	●	●	●	●
			下落合公民館	中央区下落合5丁目4番17	S54	813	733	—	単独	所有	借上	6	—	S54	40	RC	実施済	実施済	●	●	●	●	●
			土合公民館	桜区西堀4丁目2番35	S28	1,109	—	—	複合	所有	所有	—	—	S60	34	RC	—	—	●	×	●	●	●
			大久保公民館	桜区大字五閑939番2	S44	729	—	—	複合	所有	所有	—	—	S44	50	RC	実施済	実施済	●	×	×	●	●
			栄和公民館	桜区道場2丁目11番27	H1	688	746	746	単独	所有	所有	6	—	S63	31	RC	—	—	●	×	●	●	●
			大久保東公民館	桜区大字大久保領家131番6	H16	2,146	1,969	1,969	複合	所有	所有	11	1	H15	16	RC	—	—	●	●	●	●	●
			浦和南公民館	浦和区神明1丁目28番13	S22	552	333	333	単独	所有	所有	1	—	S42	52	RC	実施済	実施済	●	×	●	●	●
			上木崎公民館	浦和区上木崎3丁目2番14	S27	646	888	888	単独	所有	所有	5	—	S53	41	RC	実施済	実施済	●	×	×	●	●
			大東公民館	浦和区大東2丁目13番16	S29	649	988	—	単独	所有	借上	5	—	S54	40	RC	実施済	—	●	×	×	●	●
			仲本公民館	浦和区本太2丁目12番40	S40	544	602	602	単独	所有	所有	2	—	S50	44	RC	実施済	—	●	×	×	●	●
			針ヶ谷公民館	浦和区針ヶ谷3丁目4番14	S25	621	751	751	単独	所有	所有	6	—	S52	42	RC	実施済	—	●	×	×	●	●
			本太公民館	浦和区本太4丁目3番23	S56	743	1,434	1,434	複合	所有	所有	5	—	S55	39	RC	実施済	—	●	×	×	●	●
			常盤公民館	浦和区常盤9丁目30番1	S53	1,001	973	973	単独	所有	所有	10	—	S52	42	RC	実施済	実施済	●	×	×	●	●
			北浦和公民館	浦和区北浦和2丁目19番25	S59	680	791	791	単独	所有	所有	6	1	S58	36	RC	—	—	●	×	●	●	●
			南箇公民館	浦和区領家3丁目15番10	H6	901	942	942	単独	所有	所有	6	—	H5	26	RC	—	—	●	×	●	—	—
			南浦和公民館	南区大谷場2丁目6番25	S43	933	2,842	2,842	複合	所有	所有	17	—	H2	28	RC	—	—	●	×	●	●	●
			谷田公民館	南区大字大谷口1089番1	S21	895	2,516	2,516	複合	所有	所有	6	—	S51	42	RC	実施済	実施済	●	×	×	●	●
			西浦和公民館	南区曲本2丁目7番11	S54	686	1,372	1,372	単独	所有	所有	19	—	S53	40	RC	実施済	実施済	●	×	×	●	●
別所公民館	南区別所5丁目21番13	S53	629	833	833	単独	所有	所有	8	—	S52	41	RC	実施済	—	●	×	×	●	●			
東浦和公民館	南区大字大谷口5339番	H4	814	1,000	1,000	単独	所有	所有	12	—	H3	27	RC	—	—	●	×	●	●	●			

公民館

施設類型				施設名	①施設状況										②建物状況								
					①施設状況										建物状況			耐震性		機能改善		機能改善(バリアフリー)	
大分類	中分類	小分類	細分類		1 所在地	2 開設年	3 延床面積 (㎡)	4 敷地面積 (㎡)	5 所有面積 (㎡)	6 複合施設 区分	7 建物保有 状況	8 土地保有 状況	9 駐車可能 台数	10 駐車可能 台数(車椅子 利用者用)	1 建築年	2 築年数 (年)	3 構造	4 耐震診断	5 耐震補強	6 アスベスト 対策	7 車いす用 エレベータ	8 身障者用 トイレ	9 車いす用 スロープ
市民利用施設	市民文化・社会教育系施設	コミュニティ関連施設	地区公民館	三室公民館	緑区大字三室1946番5	S22	608	—	—	複合	所有	所有	—	—	S46	48	RC	実施済	実施済	●	×	×	●
			尾間木公民館	緑区大字大間木472番	S21	1,341	—	2,405	複合	所有	所有	68	1	H27	4	RC	—	—	●	●	●	●	
			原山公民館	緑区原山2丁目33番1	S39	622	800	—	単独	所有	借上	7	—	S54	40	RC	実施済	実施済	●	×	●	●	
			美園公民館	緑区大字大門1973番1	S49	894	1,444	1,444	単独	所有	所有	20	1	S48	46	RC	実施済	実施済	●	×	●	●	
			岩槻南部公民館	岩槻区大字笹久保1348番1	S62	1,600	6,085	6,085	単独	所有	所有	56	2	S61	33	RC	—	—	●	×	●	●	
			岩槻北部公民館	岩槻区大字慈恩寺904番1	H3	1,854	3,466	3,466	単独	所有	所有	41	1	H3	28	RC	—	—	●	●	●	●	
			岩槻城址公民館	岩槻区太田3丁目4番1	S38	1,100	3,478	3,478	単独	所有	所有	21	1	S37	57	RC	実施済	実施済	●	×	●	●	
			仲町公民館	浦和区常盤4丁目1番12	S52	790	1,320	1,320	単独	所有	所有	6	—	S56	38	RC	実施済	—	●	×	●	●	
			善前公民館	南区大字太田窪2504番5	H22	1,450	997	997	単独	所有	所有	8	1	H22	8	RC	—	—	●	●	●	●	
			領家公民館	浦和区領家4丁目21番21	S29	1,039	1,058	1,058	単独	所有	所有	3	1	H24	7	RC	—	—	●	●	●	●	
			三橋公民館	大宮区三橋2丁目20番	S24	940	889	889	複合	所有	所有	11	1	H11	20	RC	—	—	●	●	●	●	
			六辻公民館	南区根岸3丁目10番7	S24	639	1,497	1,497	複合	所有	所有	6	—	S43	50	RC	実施済	実施済	●	×	●	×	
			岩槻本町公民館	岩槻区本町4丁目2番25	S53	888	1,433	1,433	複合	所有	所有	—	—	S52	42	RC	実施済	—	●	×	×	×	
内野公民館	西区三橋6丁目1457番1	H26	1,089	3,736	3,736	単独	所有	所有	15	2	H25	6	RC	—	—	●	●	●	●				

※ 機能改善:「●」…対応済、「▲」…対応中、「—」…対応不要、「×」…未対応を表す。

■施設類型計

		①施設状況										②建物状況										
		①施設状況										建物状況			耐震性		機能改善		機能改善(バリアフリー)			
		1 施設数	2 開設年	3 延床面積 [平均] (㎡)	4 敷地面積	5 所有面積	6 複合施設 区分	7 建物保有 状況	8 土地保有 状況	9 駐車可能 台数 [平均] (台)	10 駐車可能 台数(車椅子 利用者用) [平均] (台)	1 建築年	2 築年数	3 構造	4 耐震診断 [実施率] (%)	5 耐震補強 [実施率] (%)	6 アスベスト 対策 [実施率] (%)	7 車いす用 エレベータ [実施率] (%)	8 身障者用 トイレ [実施率] (%)	9 車いす用 スロープ [実施率] (%)		
公民館	生涯学習総合センター	1	—	2,330	—	—	—	—	—	0	0	—	—	—	100.0%	100.0%	100.0%	100.0%	100.0%	100.0%		
	拠点公民館	10	—	1,623	—	—	—	—	—	28	1	—	—	—	100.0%	100.0%	100.0%	70.0%	100.0%	100.0%		
	地区公民館	49	—	848	—	—	—	—	—	12	0	—	—	—	100.0%	100.0%	100.0%	18.4%	69.4%	93.9%		
	公民館	60	—	1,002	—	—	—	—	—	15	1	—	—	—	100.0%	100.0%	100.0%	28.3%	75.0%	95.0%		

公民館

施設類型				②建物状況				③利用状況					④運営状況																			
				機能改善(バリアフリー)			環境負荷低減						運営人員								運営日時											
				10	11	12	13	1	2	3	4	5	1	2	3	4	5	6	7	8	9	定休日						17	18			
自動ドア	手すり	点字ブロック	自然エネルギー・太陽光発電	年間利用者数	1日当たり利用者数	年間利用コマ数	年間利用可能コマ数	稼働率	運営方法	常勤職員	再任用職員	非常勤職員	非常勤職員(所管課予算外)	臨時職員	臨時職員(所管課予算外)	委託職員	年間運営日数	月曜日	火曜日	水曜日	木曜日	金曜日	土曜日	日曜日	開始時間	終了時間						
大分類	中分類	小分類	細分類	施設名					(人)	(人/日)	(コマ)	(コマ)	(%)		(人)	(人)	(人)	(人)	(人)	(人)	(人)	(日)										
市民利用施設	市民文化・社会教育系施設	コミュニティ関連施設	生涯学習総合センター	生涯学習総合センター	●	●	●	×	92,677	291.44	9,815	12,402	79.1%	直営	15.00	0.75	4.50	-	-	-	1.01	318									9:00	21:30
			拠点公民館	指扇公民館	●	●	●	×	28,704	90.26	2,480	4,134	60.0%	直営	3.00	-	0.75	-	-	-	1.20	318									9:00	21:30
				大砂土公民館	●	●	×	×	35,269	110.56	3,723	6,380	58.4%	直営	3.00	-	1.50	-	-	-	1.20	319									9:00	21:30
				大砂土東公民館	●	●	×	×	35,887	112.85	3,833	5,718	67.0%	直営	2.00	-	0.75	-	-	-	1.08	318								9:00	21:30	
				田島公民館	●	●	×	×	60,978	194.20	5,345	8,442	63.3%	直営	4.00	-	0.75	-	-	-	1.06	314								9:00	21:30	
				文蔵公民館	●	●	●	×	48,554	152.69	5,048	9,213	54.8%	直営	4.00	-	0.75	-	-	-	318								9:00	21:30		
				大古里公民館	●	●	●	×	52,272	164.38	4,276	6,042	70.8%	直営	3.00	-	0.75	-			1.06	318								9:00	21:30	
				岩槻本丸公民館	●	●	×	●	52,470	165.00	4,780	7,950	60.1%	直営	3.00	-	0.75	-	-	-	1.09	318								9:00	21:30	
				鈴谷公民館	●	●	●	●	75,463	232.19	6,777	9,750	69.5%	直営	4.00	-	0.75	-	-	-	1.09	325								9:00	21:30	
				岸町公民館	●	●	×	×	105,231	343.89	9,695	14,994	64.7%	直営	7.00	-	2.25	-	-	-	306								9:00	21:30		
				桜木公民館	●	●	●	×	56,636	177.54	5,886	8,613	68.3%	直営	5.00	-	0.75	-	-	-	1.20	319								9:00	21:30	
				地区公民館	馬宮公民館	●	●	×	×	25,075	79.35	2,309	5,056	45.7%	直営	1.00	0.75	1.50	-	-	-	1.20	316							9:00	21:30	
					榑水公民館	●	●	●	●	30,193	94.95	2,342	6,360	36.8%	直営	1.00	1.00	1.50	-	-	-	1.20	318							9:00	21:30	
					日進公民館	●	●	×	×	40,050	126.34	3,549	6,023	58.9%	直営	1.00	0.75	1.50	-	-	-	1.20	317							9:00	21:30	
					宮原公民館	●	●	×	×	39,834	124.87	3,272	4,466	73.3%	直営	1.00	0.75	1.50	-	-	-	1.20	319							9:00	21:30	
					榑竹公民館	●	●	×	×	32,188	100.90	4,065	6,380	63.7%	直営	1.00	0.75	1.50	-	-	-	1.20	319							9:00	21:30	
					大宮南公民館	●	●	×	×	28,185	88.35	2,679	4,147	64.6%	直営	1.00	0.75	1.50	-	0.96	-	1.20	319							9:00	21:30	
					大宮中部公民館	●	●	×	×	38,858	121.81	4,761	7,656	62.2%	直営	1.00	0.75	1.50	-	-	-	1.20	319							9:00	21:30	
					大宮北公民館	●	●	×	×	28,425	89.11	2,938	4,785	61.4%	直営	1.00	0.75	1.50	-	-	-	1.20	319							9:00	21:30	
					大成公民館	●	●	×	×	32,225	101.02	3,463	7,018	49.3%	直営	1.00	0.75	1.50	-	-	-	1.20	319							9:00	21:30	
		大宮東公民館	●	●	×	●	23,395	73.57	2,078	5,724	36.3%	直営	1.00	0.75	1.50	-	-	-	1.20	318							9:00	21:30				
		片柳公民館	●	●	×	×	40,710	128.02	3,354	5,468	61.3%	直営	1.00	0.75	1.50	-	-	-	1.08	318							9:00	21:30				
		七里公民館	●	●	×	×	42,144	132.53	5,666	10,849	52.2%	直営	1.00	0.75	1.50	-	-	-	1.08	318							9:00	21:30				

公民館

施設類型				②建物状況		③利用状況					④運営状況																				
											機能改善(バリアフリー)		環境負荷低減	運営人員								運営日時									
				10	11	12	13	1	2	3	4	5	1	2	3	4	5	6	7	8	9	10	11	12	13	14	15	16	17	18	
自動ドア	手すり	点字ブロック	自然エネルギー・太陽光発電	年間利用者数	1日当たり利用者数	年間利用コマ数	年間利用可能コマ数	稼働率	運営方法	常勤職員	再任用職員	非常勤職員	非常勤職員(所管課予算外)	臨時職員	臨時職員(所管課予算外)	委託職員	年間運営日数	月曜日	火曜日	水曜日	木曜日	金曜日	土曜日	日曜日	開始時間	終了時間					
大分類	中分類	小分類	細分類					(人)	(人/日)	(コマ)	(コマ)	(%)		(人)	(人)	(人)	(人)	(人)	(人)	(人)	(日)										
市民利用施設	市民文化・社会教育系施設	コミュニティ関連施設	地区公民館	春岡公民館	●	●	×	●	35,977	113.14	4,605	9,532	48.3%	直営	1.00	0.75	1.50	-	-	-	1.08	318								9:00	21:30
			大戸公民館	●	●	●	×	22,153	67.13	1,972	3,960	49.8%	直営	1.00	0.75	1.50	-	-	-	1.09	330									9:00	21:30
			与野本町公民館	●	●	×	×	30,736	95.16	2,675	5,814	46.0%	直営	1.00	0.75	1.50	-	-	-	1.09	323									9:00	21:30
			上落合公民館	●	●	×	×	69,551	214.66	6,753	12,960	52.1%	直営	1.00	0.75	1.50	-	-	-	1.09	324								9:00	21:30	
			下落合公民館	●	●	×	×	38,447	118.66	3,453	5,832	59.2%	直営	1.00	1.25	1.50	-	-	-	1.09	324								9:00	21:30	
			土合公民館	●	●	●	×	43,213	135.04	3,996	6,720	59.5%	直営	1.00	0.75	1.50	-	-	-	1.06	320								9:00	21:30	
			大久保公民館	●	●	×	×	27,641	86.65	2,237	5,061	44.2%	直営	1.00	0.75	1.50	-	-	-	1.06	319								9:00	21:30	
			栄和公民館	●	●	×	●	33,116	103.17	3,207	5,742	55.9%	直営	1.00	0.75	1.50	-	-	-	1.06	321								9:00	21:30	
			大久保東公民館	●	●	●	×	56,466	181.56	5,381	9,631	55.9%	直営	1.00	-	1.50	-	1.12	-	1.06	311								9:00	21:30	
			浦和南公民館	●	●	×	×	14,785	46.64	1,661	3,804	43.7%	直営	1.00	0.75	1.50	-	-	-	-	317								9:00	21:30	
			上木崎公民館	●	●	×	×	36,092	115.31	2,727	5,008	54.5%	直営	1.00	0.75	1.50	-	-	-	-	313								9:00	21:30	
			大東公民館	●	●	●	×	29,568	92.98	2,940	6,042	48.7%	直営	1.00	0.75	1.50	-	-	-	-	318								9:00	21:30	
			仲本公民館	●	●	×	●	14,741	98.93	1,588	2,882	59.2%	直営	1.00	0.75	1.50	-	-	-	-	149								9:00	21:30	
			針ヶ谷公民館	●	●	×	×	41,095	129.64	3,625	5,706	63.5%	直営	1.00	0.75	1.50	-	-	-	-	317								9:00	21:30	
			本太公民館	●	●	●	×	42,479	140.19	3,149	5,454	57.7%	直営	1.00	0.75	1.50	-	-	-	-	303								9:00	21:30	
			常盤公民館	●	●	×	×	58,851	185.07	5,334	6,678	79.9%	直営	1.00	0.75	1.50	-	-	-	-	318								9:00	21:30	
			北浦和公民館	●	●	×	●	48,523	152.11	3,798	6,699	56.7%	直営	1.00	0.75	1.50	-	-	-	-	319								9:00	21:30	
			南箇公民館	●	●	×	×	33,801	107.99	2,901	5,008	57.9%	直営	0.90	0.75	1.50	-	0.07	-	-	313								9:00	21:30	
			南浦和公民館	●	●	×	×	38,924	122.40	1,654	3,498	47.3%	直営	1.00	0.75	1.50	-	-	-	-	318								9:00	21:30	
			谷田公民館	●	●	×	×	53,898	164.32	3,525	5,778	61.0%	直営	1.00	0.75	1.50	-	-	-	-	328								9:00	21:30	
西浦和公民館	●	●	×	×	37,793	118.85	3,479	6,061	57.4%	直営	1.00	0.75	1.50	-	-	-	-	318								9:00	21:30				
別所公民館	●	●	●	×	37,948	119.33	3,740	4,785	78.2%	直営	1.00	0.75	1.50	-	-	-	-	318								9:00	21:30				
東浦和公民館	●	●	×	●	44,065	138.57	3,839	5,718	67.1%	直営	1.00	0.75	1.50	-	-	-	-	318								9:00	21:30				

公民館

施設類型				②建物状況				③利用状況					④運営状況																	
				機能改善(バリアフリー)			環境負荷低減						運営人員								運営日時									
				10	11	12	13	1	2	3	4	5	1	2	3	4	5	6	7	8	9	10	11	12	13	14	15	16	17	18
自動ドア	手すり	点字ブロック	自然エネルギー・太陽光発電	年間利用者数	1日当たり利用者数	年間利用コマ数	年間利用可能コマ数	稼働率	運営方法	常勤職員	再任用職員	非常勤職員	非常勤職員(所管課予算外)	臨時職員	臨時職員(所管課予算外)	委託職員	年間運営日数	月曜日	火曜日	水曜日	木曜日	金曜日	土曜日	日曜日	開始時間	終了時間				
																	定休日													
大分類	中分類	小分類	細分類																											
市民利用施設	市民文化・社会教育系施設	コミュニティ関連施設	地区公民館	三室公民館	●	●	×	×	33,939	107.06	2,994	6,023	49.7%	直営	1.00	0.75	1.50	-	-	-	1.06	317							9:00	21:30
			尾間木公民館	●	●	●	●	59,123	185.34	5,117	7,975	64.2%	直営	1.00	0.75	2.25	-	-	-	1.06	319								9:00	21:30
			原山公民館	●	●	×	×	36,683	116.82	3,216	4,710	68.3%	直営	2.00	-	1.50	-	-	-	1.06	314								9:00	21:30
			美園公民館	●	●	×	●	8,151	55.45	779	2,646	29.4%	直営	1.00	0.75	1.50	-	-	-	1.06	147								9:00	21:30
			岩槻南部公民館	●	●	×	×	46,830	146.80	5,645	10,846	52.0%	直営	1.00	0.75	1.50	-	-	-	1.09	319								9:00	21:30
			岩槻北部公民館	●	●	×	×	39,804	124.78	3,893	7,656	50.8%	直営	1.00	0.75	1.50	-	-	-	1.09	319								9:00	21:30
			岩槻城址公民館	●	●	●	×	31,242	97.94	3,017	8,613	35.0%	直営	1.00	0.75	1.50	-	-	-	1.09	319								9:00	21:30
			仲町公民館	●	●	×	×	53,096	166.45	4,607	6,061	76.0%	直営	1.00	0.75	1.50	-	-	-	-	319								9:00	21:30
			善前公民館	●	●	●	●	30,836	96.97	3,525	7,620	46.3%	直営	1.00	0.75	1.50	-	-	-	-	318								9:00	21:30
			領家公民館	●	●	●	●	33,826	106.71	3,300	6,023	54.8%	直営	1.00	0.75	1.50	-	-	-	-	317								9:00	21:30
			三橋公民館	●	●	●	×	37,506	117.94	3,411	5,724	59.6%	直営	1.00	0.75	1.50	-	-	-	1.20	318								9:00	21:30
			六辻公民館	●	●	●	×	31,451	98.90	3,100	6,671	46.5%	直営	1.00	0.75	1.50	-	-	-	-	318								9:00	21:30
			岩槻本町公民館	●	●	×	×	28,549	89.50	2,931	5,742	51.0%	直営	1.00	0.75	1.50	-	-	-	1.09	319								9:00	21:30
内野公民館	●	●	●	●	39,911	125.51	3,659	6,042	60.6%	直営	1.00	0.75	1.50	-	-	-	1.20	318								9:00	21:30			

※ 定休日:「●…毎週」、「▲…隔週」、「■…その他」

■施設類型計

施設類型				②建物状況				③利用状況					④運営状況														
				機能改善(バリアフリー)			環境負荷低減						運営人員								運営日時						
				10	11	12	13	1	2	3	4	5	1	2	3	4	5	6	7	8	9	10	11	12	13	14	15
自動ドア	手すり	点字ブロック	自然エネルギー・太陽光発電	年間利用者数	1日当たり利用者数	年間利用コマ数	年間利用可能コマ数	稼働率	運営方法	常勤職員	再任用職員	非常勤職員	非常勤職員(所管課予算外)	臨時職員	臨時職員(所管課予算外)	委託職員	年間運営日数	月曜日	火曜日	水曜日	木曜日	金曜日	土曜日	日曜日	開始時間	終了時間	
																	定休日										
公民館	生涯学習総合センター	100.0%	100.0%	100.0%	0.0%	92,677	291	9,815	12,402	79.1%	100.0%	15.00	0.75	4.50	-	-	-	1.01	318	-	-	-	-	-	-	-	-
	拠点公民館	100.0%	100.0%	50.0%	20.0%	55,146	174	5,184	8,124	63.7%	100.0%	3.80	-	0.98	-	-	-	0.90	317	-	-	-	-	-	-	-	-
	地区公民館	100.0%	100.0%	28.6%	24.5%	36,777	117	3,427	6,213	55.4%	100.0%	1.02	0.73	1.52	-	0.04	-	0.71	311	-	-	-	-	-	-	-	-
	公民館	100.0%	100.0%	33.3%	23.3%	40,771	130	3,826	6,635	57.2%	100.0%	1.72	0.61	1.48	-	0.04	-	0.75	312	-	-	-	-	-	-	-	-

公民館

施設類型				⑤防災状況														⑥コスト状況										
				地域防災計画での位置付け						避難場所としての機能								収入				維持管理費						
				1	2	3	4	5	6	7	8	9	10	11	12	13	14	15	16	17	1	2	3	4	5	光熱水費		
				災害対策本部	避難場所	応急給水場所	医療救護所	拠点備蓄倉庫	仮設住宅建設候補地	避難場所運営委員会	備蓄の有無	通信設備	簡易トイレ	マンホールトイレ	調理設備	代替電源設備	冷暖房設備	入浴施設	収容可能スペース	耐風水性	使用料	手数料	その他収入	収入計	燃料費【経常】	電気代【経常】	ガス代【経常】	上下水道代【経常】
大分類	中分類	小分類	細分類	施設名													(千円)	(千円)	(千円)	(千円)	(千円)	(千円)	(千円)	(千円)				
市民利用施設	市民文化・社会教育系施設	コミュニティ関連施設	生涯学習総合センター	生涯学習総合センター	-	-	-	-	-	-	-	-	○	○	-	-	A	-	-	3,405	3,405	-	4,984	2,841	-			
			拠点公民館	指扇公民館	-	○	-	-	-	-	-	○	-	-	○	-	-	C	-	-	49	49	56	1,229	-	295		
			大砂土公民館	-	○	-	-	-	-	○	-	-	-	○	-	○	-	A	-	-	61	61	-	825	24	298		
			大砂土東公民館	-	○	-	-	-	-	○	○	-	-	○	-	○	-	A	-	-	63	63	-	711	309	324		
			田島公民館	-	○	-	-	-	-	○	-	-	-	○	○	○	-	C	-	-	94	94	-	1,613	973	192		
			文蔵公民館	-	○	-	-	-	-	○	-	-	-	○	○	○	-	C	-	-	55	55	-	2,007	1,816	358		
			大古里公民館	-	○	-	-	-	-	○	○	-	-	○	○	○	-	A	-	-	184	184	-	1,443	851	207		
			岩槻本丸公民館	-	○	○	-	-	-	○	○	○	-	-	○	○	-	A	-	-	63	63	-	2,749	59	356		
			鈴谷公民館	-	○	-	-	-	-	○	○	-	-	○	-	○	-	A	-	-	329	329	-	3,236	72	1,660		
			岸町公民館	-	○	-	-	-	-	○	○	○	-	○	○	○	-	A	-	-	324	324	-	3,844	57	1,290		
			桜木公民館	-	-	-	-	-	-	○	-	-	-	○	-	○	-	A	-	-	65	65	-	2,326	1,326	-		
			地区公民館	馬宮公民館	-	○	-	-	-	-	○	-	-	-	○	-	○	-	D	-	-	76	76	-	1,691	40	64	
			植水公民館	-	○	-	-	-	-	-	○	-	-	-	○	-	○	-	C	-	-	130	130	-	1,117	44	270	
			日進公民館	-	○	-	-	-	-	-	○	-	-	-	○	-	○	-	A	-	-	136	136	-	978	35	99	
			宮原公民館	-	○	-	-	-	-	-	○	-	-	-	○	-	○	-	A	-	-	135	135	-	798	472	345	
			植竹公民館	-	○	-	-	-	-	-	○	-	○	-	-	○	-	A	-	-	98	98	-	790	500	309		
			大宮南公民館	-	○	-	-	-	-	-	○	-	○	-	-	○	-	A	-	-	94	94	-	797	361	64		
			大宮中部公民館	-	○	-	-	-	-	-	○	-	○	-	-	○	-	A	-	-	107	107	-	1,038	395	327		
			大宮北公民館	-	○	-	-	-	-	-	○	-	○	-	-	○	-	A	-	-	67	67	-	1,046	138	114		
			大成公民館	-	○	-	-	-	-	-	○	-	○	-	-	○	-	A	-	-	68	68	-	1,008	35	307		
大宮東公民館	-	○	-	-	-	-	-	○	-	○	-	-	○	-	A	-	-	102	102	-	635	36	314					
片柳公民館	-	○	-	-	-	-	-	○	○	-	-	○	-	○	-	A	-	-	74	74	-	1,561	45	97				
七里公民館	-	○	-	-	-	-	-	○	○	-	-	○	-	○	-	C	-	-	118	118	54	1,251	-	418				

公民館

施設類型				施設名	⑤防災状況													⑥コスト状況											
					地域防災計画での位置付け						避難場所としての機能							収入				維持管理費							
					1	2	3	4	5	6	7	8	9	10	11	12	13	14	15	16	17	1	2	3	4	5	光熱水費		
					災害対策本部	避難場所	応急給水場所	医療救護所	拠点備蓄倉庫	仮設住宅建設候補地	避難場所運営委員会	備蓄の有無	通信設備	簡易トイレ	マンホールトイレ	調理設備	代替電源設備	冷暖房設備	入浴施設	収容可能スペース	耐風水性	使用料	手数料	その他収入	収入計	燃料費【経常】	電気代【経常】	ガス代【経常】	上下水道代【経常】
																					(千円)	(千円)	(千円)	(千円)	(千円)	(千円)	(千円)	(千円)	
市民利用施設	市民文化・社会教育系施設	コミュニティ関連施設	地区公民館	春岡公民館	-	○	-	-	-	-	-	○	○	-	-	○	-	○	-	-	A	-	-	70	70	-	992	34	251
			大戸公民館	-	○	-	-	-	-	-	○	○	○	-	○	-	-	-	A	-	-	37	37	-	859	29	299		
			与野本町公民館	-	○	-	-	-	-	-	○	○	○	-	○	-	-	-	A	-	-	68	68	17	998	-	380		
			上落合公民館	-	○	-	-	-	-	-	○	○	-	-	○	-	-	-	A	-	-	139	139	-	2,035	53	460		
			下落合公民館	-	○	-	-	-	-	-	○	○	-	-	○	-	-	-	A	-	-	75	75	1,660	1,116	33	379		
			土合公民館	-	○	-	-	-	-	-	○	-	-	-	○	-	-	-	C	-	-	44	44	27	1,072	-	207		
			大久保公民館	-	○	-	-	-	-	-	○	-	-	-	○	-	-	-	C	-	-	55	55	21	777	-	48		
			栄和公民館	-	○	-	-	-	-	-	○	-	-	-	○	○	-	-	C	-	-	42	42	-	827	16	300		
			大久保東公民館	-	○	-	-	-	-	-	○	-	-	-	○	○	-	-	C	-	-	83	83	-	2,682	1,606	544		
			浦和南公民館	-	○	-	-	-	-	-	○	○	○	-	○	○	-	-	A	-	-	22	22	-	1,095	-	238		
			上木崎公民館	-	○	-	-	-	-	-	○	○	○	-	○	○	-	-	A	-	-	5	5	38	1,188	-	61		
			大東公民館	-	○	-	-	-	-	-	○	○	○	-	○	○	-	-	A	-	-	56	56	153	860	-	74		
			仲本公民館	-	○	-	-	-	-	-	○	○	○	-	○	○	-	-	A	-	-	40	40	-	628	39	100		
			針ヶ谷公民館	-	○	-	-	-	-	-	○	○	○	-	○	○	-	-	A	-	-	69	69	-	1,103	187	106		
			本太公民館	-	○	-	-	-	-	-	○	○	○	-	○	○	-	-	A	-	-	30	30	-	835	81	1,473		
			常盤公民館	-	○	-	-	-	-	-	○	○	○	-	○	○	-	-	A	-	-	53	53	-	1,541	24	136		
			北浦和公民館	-	○	-	-	-	-	-	○	○	○	-	○	○	-	-	A	-	-	55	55	-	988	12	325		
			南箇公民館	-	○	-	-	-	-	-	○	○	-	-	○	○	-	-	A	-	-	76	76	-	1,855	19	130		
			南浦和公民館	-	○	-	-	-	-	-	○	-	-	-	-	○	-	-	A	-	-	2	2	-	869	9	88		
			谷田公民館	-	○	-	-	-	-	-	○	-	-	-	-	○	-	-	A	-	-	93	93	-	1,121	20	1,221		
西浦和公民館	-	○	-	-	-	-	-	○	-	-	-	○	-	-	-	C	-	-	72	72	-	1,189	33	75					
別所公民館	-	○	-	-	-	-	-	○	-	-	-	○	-	-	-	C	-	-	294	294	-	1,051	135	110					
東浦和公民館	-	○	-	-	-	-	-	○	-	-	-	○	-	-	-	C	-	-	54	54	-	884	11	299					

公民館

施設類型				⑤防災状況														⑥コスト状況											
				地域防災計画での位置付け						避難場所としての機能								収入				維持管理費							
				1	2	3	4	5	6	7	8	9	10	11	12	13	14	15	16	17	1	2	3	4	5	光熱水費			
災害対策本部	避難場所	応急給水場所	医療救護所	拠点備蓄倉庫	仮設住宅建設候補地	避難場所運営委員会	備蓄の有無	通信設備	簡易トイレ	マンホールトイレ	調理設備	代替電源設備	冷暖房設備	入浴施設	収容可能スペース	耐風水性	使用料	手数料	その他収入	収入計	燃料費【経常】	電気代【経常】	ガス代【経常】	上下水道代【経常】					
大分類	中分類	小分類	細分類	施設名														(千円)	(千円)	(千円)	(千円)	(千円)	(千円)	(千円)	(千円)				
市民利用施設	市民文化・社会教育系施設	コミュニティ関連施設	地区公民館	三室公民館	-	○	-	-	-	-	-	○	○	○	-	○	○	○	-	-	A	-	-	63	63	16	936	-	217
			尾間木公民館	-	○	-	-	-	-	-	-	○	○	-	-	○	○	○	-	-	A	-	-	55	55	-	3,926	195	620
			原山公民館	-	○	-	-	-	-	-	○	○	-	-	○	○	○	-	-	A	-	-	50	50	-	817	521	97	
			美園公民館	-	○	-	-	-	-	-	○	○	○	-	○	○	○	-	-	A	-	-	46	46	-	798	-	257	
			岩槻南部公民館	-	○	-	-	-	-	-	○	○	○	-	○	-	○	-	476	B	-	-	28	28	35	1,350	-	288	
			岩槻北部公民館	-	○	-	-	-	-	-	○	○	○	-	○	-	○	-	525	C	-	-	38	38	54	1,509	-	293	
			岩槻城址公民館	-	○	-	-	-	-	-	○	○	-	-	-	-	○	-	-	A	-	-	26	26	5	1,230	-	466	
			仲町公民館	-	○	-	-	-	-	-	○	○	-	-	-	-	○	○	-	-	A	-	-	56	56	-	807	607	317
			善前公民館	-	○	-	-	-	-	-	○	-	-	-	-	-	○	-	-	A	-	-	302	302	-	1,687	-	351	
			領家公民館	-	○	-	-	-	-	-	○	○	○	-	○	○	○	-	-	A	-	-	72	72	-	1,623	25	353	
			三橋公民館	-	○	-	-	-	-	-	○	-	○	-	○	-	○	-	-	A	-	-	117	117	-	-	41	180	
			六辻公民館	-	○	-	-	-	-	-	○	-	-	-	-	-	○	-	-	C	-	-	11	11	25	1,133	793	569	
			岩槻本町公民館	-	○	-	-	-	-	-	○	○	-	-	○	-	○	-	-	A	-	-	27	27	-	877	644	122	
内野公民館	-	○	-	-	-	-	-	○	-	-	-	○	-	○	-	-	B	-	-	254	254	-	1,526	26	249				

※「○…指定または保有」、「▲(冷暖房)…施設の一部に保有」、「▲(入浴施設)…シャワー(温水)のみ保有」を表す。

■施設類型計

施設類型				⑤防災状況														⑥コスト状況												
				地域防災計画での位置付け						避難場所としての機能								収入				維持管理費								
				1	2	3	4	5	6	7	8	9	10	11	12	13	14	15	16	17	1	2	3	4	5	光熱水費				
災害対策本部	避難場所	応急給水場所	医療救護所	拠点備蓄倉庫	仮設住宅建設候補地	避難場所運営委員会	備蓄の有無	通信設備	簡易トイレ	マンホールトイレ	調理設備	代替電源設備	冷暖房設備	入浴施設	収容可能スペース	耐風水性	[平均]	[平均]	[平均]	[平均]	[平均]	[平均]	[平均]	[平均]	[平均]					
大分類	中分類	小分類	細分類	施設名														(千円)	(千円)	(千円)	(千円)	(千円)	(千円)	(千円)	(千円)					
公民館	市民利用施設	市民文化・社会教育系施設	生涯学習総合センター	-	-	-	-	-	-	-	-	-	-	-	-	-	-	-	-	-	-	-	-	3,405	3,405	-	4,984	2,841	-	
			拠点公民館	-	90.0%	10.0%	-	-	-	-	100.0%	50.0%	20.0%	-	90.0%	50.0%	100.0%	-	-	-	-	-	-	-	129	129	6	1,998	549	498
			地区公民館	-	100.0%	-	-	-	-	-	100.0%	53.1%	44.9%	-	91.8%	34.7%	100.0%	-	20	-	-	-	-	-	79	79	43	1,173	149	294
			公民館	-	96.7%	1.7%	-	-	-	-	98.3%	51.7%	40.0%	-	90.0%	38.3%	100.0%	-	17	-	-	-	-	-	143	143	36	1,374	260	323

公民館

施設類型				施設名	⑥コスト状況																	
					建物管理委託料							維持管理費										
					9 修繕料 【経常】	10 修繕料 【臨時】	11 役員費 (建物保険 料) 【経常】	12 施設等保守 管理委託 【経常】	13 建設設計等 委託 【臨時】	14 その他委託 料 (維持管理) 【経常】	15 その他委託 料 (維持管理) 【臨時】	16 使用料及び 賃借料 【経常】	17 使用料及び 賃借料 【臨時】	18 工事請負費 【臨時】	19 公有財産・ 備品購入費 【経常】	20 公有財産・ 備品購入費 【臨時】	21 負担金等 (維持管理) 【経常】	22 負担金等 (維持管理) 【臨時】	23 その他 (維持管理) 【経常】	24 その他 (維持管理) 【臨時】	25 維持管理費 計	
(千円)	(千円)	(千円)	(千円)	(千円)	(千円)	(千円)	(千円)	(千円)	(千円)	(千円)	(千円)	(千円)	(千円)	(千円)	(千円)	(千円)	(千円)					
市民 利用 施設	市民 文化 ・社 会教 育系 施設	コ ミュ ニ ティ 開 連 施 設	生涯学習総合センター	-	-	-	2,019	-	148	-	2,600	-	-	-	244	46,731	5,022	-	-	64,589		
			拠点公民館																			
			指扇公民館	1,133	-	-	3,500	-	148	-	850	-	-	-	344	7,500	-	-	39	24	15,118	
			大砂土公民館	51	-	-	3,029	-	140	-	289	-	-	-	138	-	-	-	-	-	4,794	
			大砂土東公民館	434	-	-	2,199	-	762	-	960	-	-	88	-	-	-	140	-	-	5,927	
			田島公民館	529	-	-	8,468	-	162	-	614	-	-	-	45	-	-	-	-	-	12,596	
			文蔵公民館	10,031	-	-	6,159	-	161	-	371	-	-	-	97	-	-	-	-	-	21,000	
			大古里公民館	534	-	-	6,730	-	161	-	396	-	-	-	49	-	-	227	184	10,782		
			岩槻本丸公民館	195	-	-	6,705	-	1,739	-	5,062	-	-	-	22	-	-	-	-	-	16,887	
			鈴谷公民館	261	-	-	7,628	-	148	-	4,927	-	-	-	176	-	-	-	-	110	18,218	
			岸町公民館	1,094	-	-	13,270	-	161	-	2,545	-	-	-	50	-	-	837	105	23,253		
			桜木公民館	-	-	-	1,941	-	148	-	340	-	-	-	80	-	-	-	-	-	6,161	
			地区公民館																			
			馬宮公民館	3,923	-	-	2,804	-	126	445	351	-	-	-	414	-	-	298	-	-	10,156	
			植水公民館	43	-	-	3,133	-	122	-	1,075	-	-	-	513	-	-	389	-	-	6,706	
			日進公民館	327	-	-	3,147	-	148	-	1,199	-	-	-	138	-	-	-	-	24	6,095	
			宮原公民館	524	-	-	3,049	-	148	676	231	-	-	-	138	-	-	-	-	126	6,507	
			植竹公民館	128	-	-	2,049	-	132	-	231	-	-	-	138	-	-	-	-	-	4,277	
			大宮南公民館	850	-	-	2,933	766	148	-	267	-	-	-	61	-	-	-	-	105	6,352	
			大宮中部公民館	705	-	-	2,945	-	148	-	262	-	-	-	-	-	-	-	-	-	5,820	
大宮北公民館	7,571	-	-	2,901	991	148	-	265	-	-	-	-	-	-	-	-	-	13,174				
大成公民館	48	-	-	2,933	-	140	-	313	-	-	-	143	-	-	-	-	-	4,927				
大宮東公民館	66	-	-	2,901	-	124	-	314	-	-	-	-	-	-	-	-	-	4,390				
片柳公民館	8,026	-	-	2,439	-	662	-	1,024	-	-	-	59	-	-	-	72	-	13,985				
七里公民館	378	414	-	2,377	-	762	-	455	-	-	-	92	-	-	151	-	-	6,352				

公民館

施設類型				施設名	⑥コスト状況																		
					建物管理委託料							維持管理費											
大分類	中分類	小分類	細分類		9 修繕料 【経常】	10 修繕料 【臨時】	11 役員費 (建物保険 料) 【経常】	12 施設等保守 管理委託 【経常】	13 建設設計等 委託 【臨時】	14 その他委託 料 (維持管理) 【経常】	15 その他委託 料 (維持管理) 【臨時】	16 使用料及び 賃借料 【経常】	17 使用料及び 賃借料 【臨時】	18 工事請負費 【臨時】	19 公有財産・ 備品購入費 【経常】	20 公有財産・ 備品購入費 【臨時】	21 負担金等 (維持管理) 【経常】	22 負担金等 (維持管理) 【臨時】	23 その他 (維持管理) 【経常】	24 その他 (維持管理) 【臨時】	25 維持管理費 計		
				(千円)	(千円)	(千円)	(千円)	(千円)	(千円)	(千円)	(千円)	(千円)	(千円)	(千円)	(千円)	(千円)	(千円)	(千円)	(千円)	(千円)	(千円)		
市民 利用 施設	市民 文化 ・社 会教 育系 施設	コ ミ ュ ニ テ ィ 関 連 施 設	地区公民館	春岡公民館	79	-	-	2,538	-	637	-	441	-	-	-	-	-	-	119	-	5,091		
			大戸公民館	-	-	-	4,714	-	140	-	861	-	-	-	-	49	-	-	-	-	-	6,951	
			与野本町公民館	1,709	-	-	4,858	-	148	-	407	-	-	-	-	-	46	-	-	-	-	-	8,563
			上落合公民館	306	-	-	6,290	8,534	148	-	234	-	-	-	-	-	42	-	-	-	-	753	18,855
			下落合公民館	1,796	-	-	5,878	-	148	600	263	-	-	-	-	-	-	-	-	-	-	126	11,999
			土合公民館	54	-	-	3,943	-	155	-	1,400	-	-	-	-	-	109	-	-	-	-	-	6,967
			大久保公民館	51	-	-	3,137	3,245	155	14,382	258	-	-	-	-	-	119	-	-	-	-	-	22,193
			栄和公民館	90	-	-	2,999	-	155	-	261	-	-	-	-	-	37	-	-	-	-	-	4,685
			大久保東公民館	17,915	-	-	10,259	-	161	-	261	-	-	-	-	-	104	-	-	-	-	-	33,532
			浦和南公民館	50	-	-	3,149	-	155	-	222	-	-	-	-	-	31	-	-	-	-	-	4,940
			上木崎公民館	-	-	-	3,523	766	161	1,453	259	-	-	-	-	-	89	-	-	-	112	126	7,776
			大東公民館	-	-	-	3,853	-	139	-	2,659	-	-	-	-	-	46	-	-	-	19	-	7,803
			仲本公民館	233	-	-	1,880	-	139	2,299	308	-	109,945	-	-	-	-	803	-	-	-	337	116,711
			針ヶ谷公民館	67	-	-	3,851	6,050	161	-	288	-	-	-	-	-	-	-	-	-	22	643	12,478
			本太公民館	1,023	-	-	3,731	-	155	787	305	-	-	-	-	-	38	-	-	-	22	63	8,513
			常盤公民館	258	-	-	4,696	-	161	-	267	-	-	-	-	-	-	-	-	-	107	-	7,190
			北浦和公民館	-	-	-	4,056	-	161	-	269	-	-	-	-	-	55	-	-	-	44	-	5,910
			南箇公民館	14,279	-	-	4,589	-	161	-	271	-	-	-	-	-	112	-	-	-	127	-	21,543
			南浦和公民館	418	-	7	4,919	-	16	-	179	-	-	-	-	-	114	-	-	-	2	-	6,621
			谷田公民館	799	-	-	4,858	-	22	-	229	-	-	-	-	-	24	-	-	-	-	-	8,294
西浦和公民館	195	-	-	4,640	-	161	1,428	239	-	-	-	-	-	95	-	-	-	-	126	8,181			
別所公民館	2,090	-	-	4,911	766	161	-	207	-	-	-	-	-	31	-	-	-	-	-	9,462			
東浦和公民館	-	-	-	4,911	-	155	-	199	-	-	-	-	-	-	-	-	-	-	-	6,459			

公民館

施設類型				施設名	⑥コスト状況																		
					建物管理委託料							維持管理費											
					9	10	11	12	13	14	15	16	17	18	19	20	21	22	23	24	25		
大分類	中分類	小分類	細分類	修繕料【経常】	修繕料【臨時】	役員費(建物保険料)【経常】	施設等保守管理委託【経常】	建設設計等委託【臨時】	その他委託料(維持管理)【経常】	その他委託料(維持管理)【臨時】	使用料及び賃借料【経常】	使用料及び賃借料【臨時】	工事請負費【臨時】	公有財産・備品購入費【経常】	公有財産・備品購入費【臨時】	負担金等(維持管理)【経常】	負担金等(維持管理)【臨時】	その他(維持管理)【経常】	その他(維持管理)【臨時】	維持管理費計			
				(千円)	(千円)	(千円)	(千円)	(千円)	(千円)	(千円)	(千円)	(千円)	(千円)	(千円)	(千円)	(千円)	(千円)	(千円)	(千円)	(千円)	(千円)	(千円)	(千円)
市民利用施設	市民文化・社会教育系施設	コミュニティ関連施設	地区公民館	三室公民館	467	-	-	4,157	-	103	-	278	-	-	-	-	-	-	41	55	6,270		
			尾間木公民館	-	-	-	8,693	-	155	-	456	-	-	-	-	-	-	-	151	78	14,274		
			原山公民館	14,267	-	-	3,862	-	161	-	340	-	-	-	-	-	111	-	-	158	19	20,353	
			美園公民館	432	-	-	4,159	-	139	2,593	313	-	-	-	-	-	290	-	-	630	457	10,068	
			岩槻南部公民館	59	-	-	4,617	-	1,739	-	508	-	-	-	-	-	43	-	-	-	-	8,639	
			岩槻北部公民館	-	-	-	4,293	-	1,739	-	504	-	-	-	-	-	-	-	-	-	-	-	8,392
			岩槻城址公民館	1,896	-	-	3,572	-	1,739	-	2,029	-	-	-	-	-	-	-	-	-	-	-	10,937
			仲町公民館	40	-	-	4,146	-	155	-	323	-	-	-	-	-	243	-	-	259	-	6,897	
			善前公民館	-	-	-	5,451	-	161	-	181	-	-	-	-	-	-	-	-	-	-	-	7,831
			領家公民館	199	-	-	5,518	-	155	-	781	-	-	-	-	-	-	-	-	208	99	8,961	
			三橋公民館	117	-	-	3,848	-	148	-	266	-	-	-	-	-	-	-	-	-	-	-	4,600
			六辻公民館	919	-	-	4,943	-	16	-	216	-	-	-	-	-	29	-	-	-	-	-	8,643
			岩槻本町公民館	-	-	-	4,330	-	1,376	-	2,769	-	-	-	-	-	145	-	-	-	-	-	10,263
内野公民館	65	-	-	7,652	-	148	-	508	-	-	-	-	-	26	-	-	137	24	10,361				

■施設類型計

				⑥コスト状況																
				建物管理委託料							維持管理費									
				9	10	11	12	13	14	15	16	17	18	19	20	21	22	23	24	25
修繕料【経常】	修繕料【臨時】	役員費(建物保険料)【経常】	施設等保守管理委託【経常】	建設設計等委託【臨時】	その他委託料(維持管理)【経常】	その他委託料(維持管理)【臨時】	使用料及び賃借料【経常】	使用料及び賃借料【臨時】	工事請負費【臨時】	公有財産・備品購入費【経常】	公有財産・備品購入費【臨時】	負担金等(維持管理)【経常】	負担金等(維持管理)【臨時】	その他(維持管理)【経常】	その他(維持管理)【臨時】	維持管理費計				
[平均]	[平均]	[平均]	[平均]	[平均]	[平均]	[平均]	[平均]	[平均]	[平均]	[平均]	[平均]	[平均]	[平均]	[平均]	[平均]	[平均]	[平均]			
(千円)	(千円)	(千円)	(千円)	(千円)	(千円)	(千円)	(千円)	(千円)	(千円)	(千円)	(千円)	(千円)	(千円)	(千円)	(千円)	(千円)	(千円)			
			生涯学習総合センター	-	-	-	2,019	-	148	-	2,600	-	-	-	244	46,731	5,022	-	-	64,589
			拠点公民館	1,426	-	-	5,963	-	373	-	1,635	-	-	9	100	750	-	124	42	13,474
			地区公民館	1,683	8	0	4,184	431	296	503	525	-	2,244	-	76	16	-	63	65	11,754
公民館				1,612	7	0	4,445	352	306	411	745	-	1,832	1	83	917	84	72	60	12,921

公民館

施設類型				⑥コスト状況							⑦コスト指標							
				事業運営費			減価償却費	総コスト	指定管理料	収支差額	⑦コスト指標							
				26	27	28					29	30	31	32	1	2	3	4
大分類	中分類	小分類	細分類	施設名	人件費計	その他事業	事業運営費	減価償却費	総コスト	指定管理料	収支差額	臨時的経費を	利用1人当た	利用1件当た	床面積当たり	総コストに占	臨時的経費を	床面積当たり
					(概算)	運営費	計		(支出計)	(参考)	(支出計-収	除く総コスト	り総コスト	り総コスト	総コスト	める使用料等	除く維持管理	維持管理費
					(千円)	(千円)	(千円)	(千円)	(千円)	(千円)	(千円)	(千円)	(千円)	(千円)	(千円)	(%)	(千円)	(千円)
市民利用施設	市民文化・社会教育系施設	コミュニティ関連施設	生涯学習総合センター	生涯学習総合センター	138,194	8,070	146,264	50,792	261,645	-	258,240	256,379	2.77	26.12	110.03	1.3%	59,323	25.46
			拠点公民館	指扇公民館	26,655	1,302	27,957	2,025	45,100	-	45,051	44,732	1.56	18.04	60.45	0.1%	14,750	19.93
			大砂土公民館	28,697	-	28,697	3,465	36,956	-	36,895	36,818	1.04	9.89	58.44	0.2%	4,656	7.39	
			大砂土東公民館	18,452	482	18,934	1,526	26,387	-	26,324	26,387	0.74	6.88	38.30	0.2%	5,927	8.60	
			田島公民館	34,903	1,151	36,054	13,048	61,698	-	61,604	61,653	1.01	11.53	34.77	0.2%	12,551	7.08	
			文蔵公民館	32,994	887	33,881	11,651	66,532	-	66,477	66,435	1.37	13.16	34.86	0.1%	20,903	10.97	
			大古里公民館	26,895	1,449	28,344	9,389	48,515	-	48,331	48,282	0.92	11.29	38.63	0.4%	10,549	8.44	
			岩槻本丸公民館	26,689	2,686	29,375	19,755	66,017	-	65,954	65,995	1.26	13.81	29.36	0.1%	16,865	7.50	
			鈴谷公民館	34,951	1,718	36,669	13,473	68,360	-	68,031	68,074	0.90	10.04	32.60	0.5%	17,932	8.59	
			岸町公民館	63,618	2,085	65,703	10,319	99,275	-	98,951	99,120	0.94	10.22	25.93	0.3%	23,098	6.04	
			桜木公民館	43,273	1,290	44,563	23,696	74,420	-	74,355	74,340	1.31	12.63	68.39	0.1%	6,081	5.59	
			地区公民館	馬宮公民館	14,903	1,415	16,318	93	26,567	-	26,491	25,708	1.03	11.13	38.72	0.3%	9,297	14.00
			榑水公民館	15,654	1,557	17,211	6,628	30,545	-	30,415	30,032	0.99	12.82	38.45	0.4%	6,193	7.93	
			日進公民館	14,798	1,608	16,406	2,588	25,089	-	24,953	24,927	0.62	7.02	39.76	0.5%	5,933	9.46	
			宮原公民館	14,884	720	15,604	1,643	23,754	-	23,619	22,814	0.57	6.97	37.46	0.6%	5,567	9.14	
			榑竹公民館	14,905	-	14,905	1,637	20,819	-	20,721	20,681	0.64	5.09	34.13	0.5%	4,139	6.83	
			大宮南公民館	15,925	-	15,925	1,695	23,972	-	23,878	23,040	0.82	8.60	36.69	0.4%	5,420	8.63	
			大宮中部公民館	14,785	-	14,785	1,649	22,254	-	22,147	22,254	0.57	4.67	34.94	0.5%	5,820	9.14	
			大宮北公民館	14,799	-	14,799	1,358	29,331	-	29,264	28,340	1.00	9.65	45.06	0.2%	12,183	19.37	
			大成公民館	14,791	-	14,791	2,586	22,304	-	22,236	22,161	0.69	6.40	35.18	0.3%	4,784	7.59	
			大宮東公民館	14,801	-	14,801	3,437	22,628	-	22,526	22,628	0.97	10.89	36.97	0.5%	4,390	7.17	
片柳公民館	14,869	481	15,350	-	29,335	-	29,261	29,276	0.72	8.73	45.89	0.3%	13,926	21.83				
七里公民館	14,892	472	15,364	1,420	23,136	-	23,018	22,630	0.54	3.99	35.81	0.5%	5,846	9.25				

公民館

施設類型				⑥コスト状況							⑦コスト指標							
				事業運営費			減価償却費	総コスト	指定管理料	収支差額								
大分類	中分類	小分類	細分類	施設名	26	27	28	29	30	31	32	1	2	3	4	5	6	7
					人件費計 (概算)	その他事業 運営費	事業運営費 計	減価償却費	総コスト (支出計)	指定管理料 (参考)	収支差額 (支出計-収 入計)	臨時的経費を 除く総コスト	利用1人当た り総コスト	利用1件当た り総コスト	床面積当たり 総コスト	総コストに占 める使用料等 収入の割合	臨時的経費を 除く維持管理 費	床面積当たり 維持管理費
				(千円)	(千円)	(千円)	(千円)	(千円)	(千円)	(千円)	(千円)	(千円)	(千円)	(千円)	(千円)	(%)	(千円)	(千円)
市民 利用 施設	市民 文化 ・社 会教 育系 施設	コ ミュ ニ テ ィ 関 連 施 設	地区公民館	春岡公民館	14,760	472	15,232	3,345	23,668	-	23,598	23,668	0.66	5.14	39.38	0.3%	5,091	8.47
			大戸公民館	14,789	800	15,589	3,571	26,111	-	26,074	26,062	1.18	13.22	47.82	0.1%	6,902	12.66	
			与野本町公民館	14,797	801	15,598	1,788	25,949	-	25,881	25,903	0.84	9.68	39.13	0.3%	8,517	12.87	
			上落合公民館	14,868	1,056	15,924	6,182	40,961	-	40,822	31,632	0.45	4.68	22.15	0.4%	9,526	6.67	
			下落合公民館	16,558	923	17,481	2,195	31,675	-	31,600	30,949	0.80	8.96	38.07	0.2%	11,273	13.87	
			土合公民館	14,758	757	15,515	4,837	27,319	-	27,275	27,210	0.63	6.81	24.54	0.2%	6,858	6.18	
			大久保公民館	14,727	1,509	16,236	1,966	40,395	-	40,340	22,649	0.82	10.12	31.07	0.2%	4,447	6.10	
			栄和公民館	14,816	841	15,657	5,503	25,845	-	25,803	25,808	0.78	8.05	37.51	0.2%	4,648	6.76	
			大久保東公民館	13,224	1,044	14,268	12,322	60,122	-	60,039	60,018	1.06	11.15	27.97	0.1%	33,428	15.58	
			浦和南公民館	14,744	820	15,564	2,210	22,714	-	22,692	22,683	1.53	13.66	41.09	0.1%	4,909	8.89	
			上木崎公民館	14,797	912	15,709	1,697	25,182	-	25,177	22,748	0.63	8.34	35.21	0.0%	5,342	8.27	
			大東公民館	14,833	1,090	15,923	1,753	25,479	-	25,423	25,433	0.86	8.65	39.19	0.2%	7,757	11.95	
			仲本公民館	14,898	735	15,633	1,336	133,680	-	133,640	21,099	1.43	13.29	38.78	0.2%	4,130	7.59	
			針ヶ谷公民館	14,777	809	15,586	1,657	29,721	-	29,652	23,028	0.56	6.35	37.08	0.3%	5,785	9.32	
			本太公民館	14,851	818	15,669	1,925	26,107	-	26,077	25,219	0.59	8.01	33.94	0.1%	7,625	10.26	
			常盤公民館	14,922	892	15,814	2,673	25,677	-	25,624	25,677	0.44	4.81	25.65	0.2%	7,190	7.18	
			北浦和公民館	14,774	783	15,557	3,885	25,352	-	25,297	25,297	0.52	6.66	37.20	0.2%	5,855	8.61	
			南箇公民館	14,149	1,004	15,153	5,171	41,867	-	41,791	41,755	1.24	14.39	46.34	0.2%	21,431	23.79	
			南浦和公民館	10,886	711	11,597	4,090	22,308	-	22,306	22,194	0.57	13.42	23.79	0.0%	6,507	6.97	
			谷田公民館	10,886	692	11,578	2,416	22,288	-	22,195	22,264	0.41	6.32	24.88	0.4%	8,270	9.24	
			西浦和公民館	10,886	777	11,663	1,814	21,658	-	21,586	20,009	0.53	5.75	29.17	0.4%	6,532	9.52	
別所公民館	10,886	868	11,754	1,715	22,931	-	22,637	22,134	0.58	5.92	35.19	1.3%	8,665	13.78				
東浦和公民館	10,886	720	11,606	6,399	24,464	-	24,410	24,464	0.56	6.37	30.05	0.2%	6,459	7.93				

公民館

施設類型				⑥コスト状況							⑦コスト指標							
				事業運営費			減価償却費	総コスト	指定管理料	収支差額								
大分類	中分類	小分類	細分類	施設名	26	27	28	29	30	31	32	1	2	3	4	5	6	7
					人件費計 (概算)	その他事業 運営費	事業運営費 計	減価償却費	総コスト (支出計)	指定管理料 (参考)	収支差額 (支出計-収 入計)	臨時的経費を 除く総コスト	利用1人当た り総コスト	利用1件当た り総コスト	床面積当たり 総コスト	総コストに占 める使用料等 収入の割合	臨時的経費を 除く維持管理 費	床面積当たり 維持管理費
				(千円)	(千円)	(千円)	(千円)	(千円)	(千円)	(千円)	(千円)	(千円)	(千円)	(千円)	(千円)	(%)	(千円)	(千円)
市民利用施設	市民文化・社会教育系施設	コミュニティ関連施設	地区公民館	三室公民館	14,762	719	15,481	1,640	23,391	-	23,328	23,336	0.69	7.79	38.38	0.3%	6,215	10.22
			尾間木公民館	16,790	987	17,777	11,356	43,407	-	43,352	43,329	0.73	8.47	32.31	0.1%	14,196	10.59	
			原山公民館	20,494	802	21,296	1,679	43,328	-	43,278	43,198	1.18	13.43	69.45	0.1%	20,223	32.51	
			美園公民館	14,875	983	15,858	2,377	28,303	-	28,257	24,963	3.06	32.04	27.92	0.2%	6,728	7.53	
			岩槻南部公民館	14,778	1,287	16,065	5,920	30,624	-	30,596	30,581	0.65	5.42	19.11	0.1%	8,596	5.37	
			岩槻北部公民館	14,710	809	15,519	17,549	41,460	-	41,422	41,460	1.04	10.65	22.36	0.1%	8,392	4.53	
			岩槻城址公民館	14,744	965	15,709	3,986	30,632	-	30,606	30,632	0.98	10.15	27.85	0.1%	10,937	9.94	
			仲町公民館	14,832	1,097	15,929	2,023	24,849	-	24,793	24,606	0.46	5.34	31.15	0.2%	6,654	8.42	
			善前公民館	10,886	643	11,529	12,524	31,884	-	31,582	31,884	1.03	9.05	21.99	0.9%	7,831	5.40	
			領家公民館	14,931	965	15,896	8,239	33,096	-	33,024	32,997	0.98	10.00	31.76	0.2%	8,862	8.53	
			三橋公民館	14,743	-	14,743	7,412	26,755	-	26,638	26,755	0.71	7.84	28.46	0.4%	4,600	4.89	
			六辻公民館	10,886	672	11,558	1,725	21,926	-	21,915	21,897	0.70	7.06	34.27	0.1%	8,614	13.48	
			岩槻本町公民館	14,900	682	15,582	6,554	32,399	-	32,372	32,254	1.13	11.00	36.32	0.1%	10,118	11.39	
			内野公民館	14,841	1,219	16,060	9,838	36,259	-	36,005	36,209	0.91	9.90	33.25	0.7%	10,311	9.47	

■施設類型計

				⑥コスト状況							⑦コスト指標						
				事業運営費			減価償却費	総コスト	指定管理料	収支差額							
				26	27	28	29	30	31	32	1	2	3	4	5	6	7
				人件費計 (概算)	その他事業 運営費	事業運営費 計	減価償却費	総コスト (支出計)	指定管理料 (参考)	収支差額 (支出計-収 入計)	臨時的経費を 除く総コスト	利用1人当た り総コスト	利用1件当た り総コスト	床面積当たり 総コスト	総コストに占 める使用料等 収入の割合	臨時的経費を 除く維持管理 費	床面積当たり 維持管理費
				[平均] (千円)	[平均] (千円)	[平均] (千円)	[平均] (千円)	[平均] (千円)	[平均] (千円)	[平均] (千円)	[平均] (千円)	[平均] (千円)	[平均] (千円)	[平均] (千円)	[平均] (%)	[平均] (千円)	[平均] (千円)
公民館	生涯学習総合センター			138,194	8,070	146,264	50,792	261,645	-	258,240	256,379	2.77	26.12	110.03	1.3%	59,323	25.46
	拠点公民館			33,713	1,305	35,018	10,835	59,326	-	59,197	59,184	1.11	11.75	42.17	0.2%	13,331	9.01
	地区公民館			14,442	774	15,216	4,041	31,011	-	30,931	27,684	0.84	9.06	34.67	0.3%	8,427	10.31
				19,716	984	20,700	5,952	39,574	-	39,431	36,745	0.92	9.79	37.18	0.3%	10,093	10.34

市民文化施設

施設類型				施設名	①施設状況										②建物状況								
															建物状況			耐震性		機能改善	機能改善(バリアフリー)		
					1	2	3	4	5	6	7	8	9	10	1	2	3	4	5	6	7	8	9
大分類	中分類	小分類	細分類	所在地	開設年	延床面積 (㎡)	敷地面積 (㎡)	所有面積 (㎡)	複合施設区分	建物保有状況	土地保有状況	駐車可能台数 (台)	駐車可能台数 (車椅子利用者用) (台)	建築年	築年数 (年)	構造	耐震診断	耐震補強	アスベスト対策	車いす用エレベータ	身障者用トイレ	車いす用スロープ	
																							市民利用施設
市民会館うらわ	浦和区仲町2丁目10番22	S45	7,091	3,292	3,292	単独	所有	所有	29	2	S45	49	SRC	実施済	未実施	●	●	●	●				
市民会館おおみや	大宮区下町3丁目47番8	S44	7,316	6,829	6,829	単独	所有	所有	48	1	S44	50	SRC	実施済	未実施	●	×	●	●				
市民会館いわつき	岩槻区太田3丁目1番1	S43	4,441	6,886	6,886	単独	所有	所有	23	3	S43	51	RC	実施済	実施済	●	●	●	●				
大宮ソニック市民ホール	大宮区桜木町1丁目7番5	S63	815	-	-	単独	区分所有	一部所有	140	3	S62	33	SRC	-	-	●	●	-	-				
盆栽四季の家	北区盆栽町267番1	S59	195	1,412	1,412	単独	所有	所有	6	1	S59	35	W	-	-	●	-	●	-				
伝統文化施設	氷川の杜文化館	大宮区高鼻町2丁目262番2	H9	993	2,773	2,773	単独	所有	所有	8	1	H8	23	RC	-	-	●	●	●	●			
	恭慶館	浦和区常盤9丁目30番5	H11	255	11,177	11,177	単独	所有	所有	-	-	H10	21	W	-	-	●	-	●	-			

※ 機能改善:「●」…対応済、「▲」…対応中、「-」…対応不要、「×」…未対応を表す。

■施設類型計

				①施設状況										②建物状況								
														建物状況			耐震性		機能改善	機能改善(バリアフリー)		
				1	2	3	4	5	6	7	8	9	10	1	2	3	4	5	6	7	8	9
				施設数	開設年	延床面積 [平均] (㎡)	敷地面積	所有面積	複合施設区分	建物保有状況	土地保有状況	駐車可能台数 [平均] (台)	駐車可能台数 (車椅子利用者用) [平均] (台)	建築年	築年数	構造	耐震診断 [実施率] (%)	耐震補強 [実施率] (%)	アスベスト対策 [実施率] (%)	車いす用エレベータ [実施率] (%)	身障者用トイレ [実施率] (%)	車いす用スロープ [実施率] (%)
市民文化施設	市民文化施設	6	-	6,788	-	-	-	-	-	-	64	2	-	-	-	100.0%	66.7%	100.0%	83.3%	100.0%	100.0%	
	伝統文化施設	2	-	624	-	-	-	-	-	-	4	1	-	-	-	100.0%	100.0%	100.0%	100.0%	100.0%	100.0%	
	市民文化施設	8	-	5,247	-	-	-	-	-	-	49	2	-	-	-	100.0%	75.0%	100.0%	87.5%	100.0%	100.0%	

市民文化施設

施設類型				②建物状況				③利用状況					④運営状況																
				機能改善(バリアフリー)			環境負荷低減						運営人員								運営日時								
				10	11	12	13	1	2	3	4	5	1	2	3	4	5	6	7	8	9	定休日							
自動ドア	手すり	点字ブロック	自然エネルギー・太陽光発電	年間利用者数	1日当たり利用者数	年間利用コマ数	年間利用可能コマ数	稼働率	運営方法	常勤職員	再任用職員	非常勤職員	非常勤職員(所管課予算外)	臨時職員	臨時職員(所管課予算外)	委託職員	年間運営日数	10	11	12	13	14	15	16	17	18			
																	定休日												
大分類	中分類	小分類	細分類																		定休日								
																					定休日								
市民利用施設	市民文化・社会教育系施設	市民文化施設	文化センター	●	●	●	×	287,204	2,159.43	2,079	4,431	46.92%	指定管理(利用料金)	7.00	-	-	-	3.28	-	-	133	●						9:00	21:30
			市民会館うらわ	●	●	●	×	192,745	625.80	7,340	17,880	41.05%	指定管理(利用料金)	5.00	-	-	-	3.46	-	-	308	●						9:00	21:30
			市民会館おおみや	●	●	●	×	310,493	926.84	4,534	8,012	56.59%	指定管理(利用料金)	5.00	-	-	-	3.74	-	-	335		■					9:00	21:30
			市民会館いわつき	●	●	●	×	76,991	242.11	3,451	15,264	22.61%	指定管理(利用料金)	4.00	-	-	-	3.98	-	-	318	■						9:00	21:30
			大宮ソニック市民ホール	-	×	×	×	-	-	2,613	4,270	61.19%	指定管理(利用料金)	30.30	-	2.00	-	1.50	-	-	355	■					■	9:00	21:30
			盆栽四季の家	-	-	-	×	6,026	18.26	645	1,962	32.87%	指定管理(利用料金)	-	-	-	-	2.82	-	-	330							9:00	21:30
	市民文化施設	伝統文化施設	水川の社文化館	●	●	●	×	43,259	136.03	2,418	4,756	50.84%	指定管理(利用料金)	3.00	-	-	-	3.92	-	-	318	■					9:00	21:00	
			森慶館	-	-	-	×	9,829	36.14	791	2,466	32.06%	指定管理(利用料金)	-	-	-	-	3.65	-	-	272	●					9:00	21:00	

※ 定休日:「●」…毎週、「▲」…隔週、「■」…その他

■施設類型計

施設類型				②建物状況				③利用状況					④運営状況															
				機能改善(バリアフリー)			環境負荷低減						運営人員								運営日時							
				10	11	12	13	1	2	3	4	5	1	2	3	4	5	6	7	8	9	定休日						
自動ドア	手すり	点字ブロック	自然エネルギー・太陽光発電	年間利用者数	1日当たり利用者数	年間利用コマ数	年間利用可能コマ数	稼働率	運営方法	常勤職員	再任用職員	非常勤職員	非常勤職員(所管課予算外)	臨時職員	臨時職員(所管課予算外)	委託職員	年間運営日数	10	11	12	13	14	15	16	17	18		
																	定休日											
																					定休日							
市民文化施設				100.0%	83.3%	83.3%	0.0%	145,577	662	3,444	8,637	43.54%	0.0%	8.55	-	0.33	-	3.13	-	-	297	-	-	-	-	-	-	-
伝統文化施設				100.0%	100.0%	100.0%	0.0%	26,544	86	1,605	3,611	41.46%	0.0%	1.50	-	-	-	3.79	-	-	295	-	-	-	-	-	-	-
市民文化施設				100.0%	87.5%	87.5%	0.0%	115,818	518	2,984	7,380	43.02%	0.0%	6.79	-	0.25	-	3.29	-	-	296	-	-	-	-	-	-	-

市民文化施設

施設類型				施設名	⑤防災状況													⑥コスト状況											
					地域防災計画での位置付け						避難場所としての機能							収入				維持管理費							
					1	2	3	4	5	6	7	8	9	10	11	12	13	14	15	16	17	1	2	3	4	5	光熱水費		
災害対策本部	避難場所	応急給水場所	医療救護所	拠点備蓄倉庫	仮設住宅建設候補地	避難場所運営委員会	備蓄の有無	通信設備	簡易トイレ	マンホールトイレ	調理設備	代替電源設備	冷暖房設備	入浴施設	収容可能スペース	耐風水性	使用料	手数料	その他収入	収入計	燃料費【経常】	電気代【経常】	ガス代【経常】	上下水道代【経常】					
大分類	中分類	小分類	細分類														(千円)	(千円)	(千円)	(千円)	(千円)	(千円)	(千円)	(千円)	(千円)				
市民利用施設	市民文化施設	市民文化施設	市民文化施設	文化センター	-	○	-	-	-	-	○	○	-	○	-	-	○	○	-	-	A	75,543	-	28,018	103,561	18	32,471	43	5,203
				市民会館うらわ	-	-	-	-	-	-	-	-	-	-	-	-	-	-	-	-	A	35,265	-	4,673	39,938	10	15,397	3,800	2,644
				市民会館おおみや	-	-	-	-	-	-	-	-	-	-	-	-	-	-	-	-	A	65,702	-	12,373	78,075	49	13,485	6,620	5,401
				市民会館いわつき	-	○	-	-	-	-	○	○	○	○	-	-	○	-	-	-	A	9,077	-	2,413	11,490	12	7,313	3,761	2,905
				大宮ソニック市民ホール	-	-	-	-	-	-	-	-	-	-	-	○	○	-	-	712	A	36,446	-	-	36,446	-	818	-	-
				盆栽四季の家	-	-	-	-	-	-	-	-	-	-	-	-	-	-	-	-	A	203	-	-	203	22	254	-	286
	伝統文化施設			氷川の社文化館	-	-	-	-	-	-	-	-	-	-	-	-	-	-	A	3,061	-	1,525	4,586	30	1,395	16	262		
			森慶館	-	-	-	-	-	-	-	-	-	-	-	-	-	-	A	2,222	-	1,070	3,292	-	697	23	50			

※「○…指定または保有」、「▲(冷暖房)…施設の一部に保有」、「▲(入浴施設)…シャワー(温水)のみ保有」を表す。

■施設類型計

施設類型計				施設名	⑤防災状況													⑥コスト状況								
					地域防災計画での位置付け						避難場所としての機能							収入				維持管理費				
					1	2	3	4	5	6	7	8	9	10	11	12	13	14	15	16	17	1	2	3	4	5
災害対策本部	避難場所	応急給水場所	医療救護所	拠点備蓄倉庫	仮設住宅建設候補地	避難場所運営委員会	備蓄の有無	通信設備	簡易トイレ	マンホールトイレ	調理設備	代替電源設備	冷暖房設備	入浴施設	収容可能スペース	耐風水性	使用料	手数料	その他収入	収入計	燃料費【経常】	電気代【経常】	ガス代【経常】	上下水道代【経常】		
						[設置率]	[設置率]	[設置率]	[設置率]	[設置率]	[設置率]	[設置率]	[設置率]	[設置率]	[設置率]	[平均]		[平均]	[平均]	[平均]	[平均]	[平均]	[平均]	[平均]	[平均]	[平均]
						(%)	(%)	(%)	(%)	(%)	(%)	(%)	(%)	(%)	(%)	(㎡)		(千円)	(千円)	(千円)	(千円)	(千円)	(千円)	(千円)	(千円)	(千円)
	市民文化施設	-	33.3%	-	-	-	33.3%	33.3%	16.7%	33.3%	-	-	50.0%	33.3%	-	119	-	37,039	-	7,913	44,952	19	11,623	2,371	2,740	
	伝統文化施設	-	-	-	-	-	-	-	-	-	-	-	-	-	-	-	-	2,642	-	1,298	3,939	15	1,046	20	156	
市民文化施設		-	25.0%	-	-	-	25.0%	25.0%	12.5%	25.0%	-	-	37.5%	25.0%	-	89	-	28,440	-	6,259	34,699	18	8,979	1,783	2,094	

市民文化施設

施設類型				施設名	⑥コスト状況																		
					建物管理委託料								維持管理費										
					9	10	11	12	13	14	15	16	17	18	19	20	21	22	23	24	25		
大分類	中分類	小分類	細分類	修繕料【經常】	修繕料【臨時】	役員費(建物保険料)【經常】	施設等保守管理委託【經常】	建設設計等委託【臨時】	その他委託料(維持管理)【經常】	その他委託料(維持管理)【臨時】	使用料及び賃借料【經常】	使用料及び賃借料【臨時】	工事請負費【臨時】	公有財産・備品購入費【經常】	公有財産・備品購入費【臨時】	負担金等(維持管理)【經常】	負担金等(維持管理)【臨時】	その他(維持管理)【經常】	その他(維持管理)【臨時】	維持管理費計			
				(千円)	(千円)	(千円)	(千円)	(千円)	(千円)	(千円)	(千円)	(千円)	(千円)	(千円)	(千円)	(千円)	(千円)	(千円)	(千円)	(千円)	(千円)	(千円)	(千円)
市民利用施設	市民文化・社会教育系施設	市民文化施設	文化センター	11,660	-	199	126,484	-	-	-	1,279	-	-	-	-	38	-	-	-	-	177,395		
			市民会館うらわ	2,086	-	134	59,197	-	-	-	480	-	-	-	-	-	21	-	-	-	-	83,769	
			市民会館おおみや	6,246	-	103	54,281	-	-	-	817	-	-	-	-	-	21	-	-	-	-	87,023	
			市民会館いわつき	8,399	-	80	35,013	-	-	-	1,149	-	-	-	-	-	14	-	-	-	-	58,646	
			大宮ソニック市民ホール	293	-	-	-	-	10,645	-	3,338	-	-	-	-	-	2,836	5,356	13,839	-	-	37,125	
			盆栽四季の家	-	-	6	1,197	-	-	-	-	40	-	-	-	-	-	-	-	-	-	-	1,805
			伝統文化施設	氷川の杜文化館	459	-	49	6,730	-	-	-	662	-	-	-	-	-	8	-	-	-	-	9,611
			恭慶館	796	-	3	2,662	-	-	-	-	231	-	-	-	-	-	-	-	-	-	-	4,462

■施設類型計

				⑥コスト状況																	
				建物管理委託料								維持管理費									
				9	10	11	12	13	14	15	16	17	18	19	20	21	22	23	24	25	
修繕料【經常】	修繕料【臨時】	役員費(建物保険料)【經常】	施設等保守管理委託【經常】	建設設計等委託【臨時】	その他委託料(維持管理)【經常】	その他委託料(維持管理)【臨時】	使用料及び賃借料【經常】	使用料及び賃借料【臨時】	工事請負費【臨時】	公有財産・備品購入費【經常】	公有財産・備品購入費【臨時】	負担金等(維持管理)【經常】	負担金等(維持管理)【臨時】	その他(維持管理)【經常】	その他(維持管理)【臨時】	維持管理費計					
[平均]	[平均]	[平均]	[平均]	[平均]	[平均]	[平均]	[平均]	[平均]	[平均]	[平均]	[平均]	[平均]	[平均]	[平均]	[平均]	[平均]	[平均]				
(千円)	(千円)	(千円)	(千円)	(千円)	(千円)	(千円)	(千円)	(千円)	(千円)	(千円)	(千円)	(千円)	(千円)	(千円)	(千円)	(千円)	(千円)				
	市民文化施設	4,781	-	87	46,029	-	1,774	-	1,184	-	-	-	-	488	893	2,307	-	-	-	74,294	
	伝統文化施設	628	-	26	4,696	-	-	-	447	-	-	-	-	4	-	-	-	-	-	-	7,037
	市民文化施設	3,742	-	72	35,696	-	1,331	-	1,000	-	-	-	-	367	670	1,730	-	-	-	57,480	

市民文化施設

施設類型				⑥コスト状況					⑦コスト指標									
				事業運営費			減価償却費	総コスト	指定管理料	収支差額	⑦コスト指標							
				26	27	28					29	30	31	32	1	2	3	4
大分類	中分類	小分類	細分類	施設名	人件費計 (概算)	その他事業 運営費	事業運営費 計	減価償却費	総コスト (支出計)	指定管理料 (参考)	収支差額 (支出計-収 入計)	臨時的経費を 除く総コスト	利用1人当た り総コスト	利用1件当た り総コスト	床面積当たり 総コスト	総コストに占 める使用料等 収入の割合	臨時的経費を 除く維持管理 費	床面積当たり 維持管理費
								(千円)	(千円)	(千円)	(千円)	(千円)	(千円)	(千円)	(千円)	(%)	(千円)	(千円)
市民利用施設	市民文化・社 会教育系施設	市民文化施設	市民文化施設	文化センター	87,372	95,307	182,679	172,675	532,749	269,007	429,188	532,749	1.85	256.25	25.52	19.4%	177,395	8.50
				市民会館うらわ	52,151	20,609	72,760	33,328	189,857	121,814	149,919	189,857	0.99	25.87	26.77	21.0%	83,769	11.81
				市民会館おおみや	57,249	31,881	89,130	34,383	210,536	106,441	132,461	210,536	0.68	46.43	28.78	37.1%	87,023	11.90
				市民会館いわつき	45,053	17,820	62,873	15,273	136,792	113,719	125,302	136,792	1.78	39.64	30.80	8.4%	58,646	13.21
				大宮ソニック市民ホール	10,735	1,832	12,567	14,409	64,101	-	27,655	58,745	-	22.48	72.08	62.0%	31,769	38.98
				盆栽四季の家	3,749	1,238	4,987	-	6,792	8,353	6,589	6,792	1.13	10.53	34.79	3.0%	1,805	9.25
			伝統文化施設	氷川の社文化館	27,472	6,297	33,769	12,741	56,121	39,695	51,535	56,121	1.30	23.21	56.53	8.2%	9,611	9.68
			恭慶館	6,198	2,416	8,614	9,434	22,510	9,392	19,218	22,510	2.29	28.46	88.19	14.6%	4,462	17.48	

■施設類型計

				⑥コスト状況					⑦コスト指標								
				事業運営費			減価償却費	総コスト	指定管理料	収支差額	⑦コスト指標						
				26	27	28					29	30	31	32	1	2	3
				人件費計 (概算)	その他事業 運営費	事業運営費 計	減価償却費	総コスト (支出計)	指定管理料 (参考)	収支差額 (支出計-収 入計)	臨時的経費を 除く総コスト	利用1人当た り総コスト	利用1件当た り総コスト	床面積当たり 総コスト	総コストに占 める使用料等 収入の割合	臨時的経費を 除く維持管理 費	床面積当たり 維持管理費
				[平均] (千円)	[平均] (千円)	[平均] (千円)	[平均] (千円)	[平均] (千円)	[平均] (千円)	[平均] (千円)	[平均] (千円)	[平均] (千円)	[平均] (千円)	[平均] (千円)	[平均] (%)	[平均] (千円)	[平均] (千円)
市民文化施設				42,718	28,115	70,833	45,011	190,138	103,222	145,186	189,245	1.07	66.87	36.46	25.2%	73,401	15.61
伝統文化施設				16,835	4,357	21,192	11,088	39,316	24,544	35,377	39,316	1.79	25.83	72.36	11.4%	7,037	13.58
市民文化施設				36,247	22,175	58,422	36,530	152,432	83,553	117,733	151,763	1.25	56.61	45.43	21.7%	56,810	15.10

図書館等

施設類型				施設名	①施設状況										②建物状況										
					①施設状況										建物状況			耐震性		機能改善		機能改善(バリアフリー)			
大分類	中分類	小分類	細分類		所在地	開設年	延床面積 (㎡)	敷地面積 (㎡)	所有面積 (㎡)	複合施設 区分	建物保有 状況	土地保有 状況	駐車可能 台数	駐車可能 台数 (車椅子利 用者用)	建築年	築年数	構造	耐震診断	耐震補強	アスベスト 対策	車いす用 エレベータ	身障者用 トイレ	車いす用 スロープ		
市民利用施設	市民文化・社会教育系施設	図書館等	中央図書館	中央図書館	浦和区東高砂町11番1	H19	5,820	—	213	複合	区分所有	一部所有	—	—	H19	12	SRC	—	—	●	●	●	—		
			拠点図書館	北浦和図書館	浦和区北浦和1丁目4番2	S48	3,082	1,258	1,258	単独	所有	所有	6	—	S47	47	S	実施済	実施済	●	●	●	●		
			東浦和図書館	緑区大字中尾1440番8	H8	2,206	—	—	複合	所有	所有	—	—	—	—	H8	23	SRC	—	—	●	—	—	—	
			(旧)大宮図書館	大宮区高鼻町2丁目1番1	S47	3,521	3,852	3,852	単独	所有	所有	33	2	S45	49	RC	実施済	—	●	●	●	●	●		
			大宮図書館	大宮区吉敷町1丁目124番地1	R1	3,968	—	—	複合	所有	所有	—	—	—	—	H31	0	S	—	—	●	●	●	●	
			大宮西部図書館	北区榑引町2丁目499番1	S62	3,511	3,301	—	単独	所有	借上	26	1	S60	34	SRC	—	—	●	●	●	●	×		
			春野図書館	見沼区春野2丁目12番1	H9	1,135	1,876	1,876	単独	所有	所有	28	1	H8	23	RC	—	—	●	●	●	●	●		
			与野図書館	中央区下落合5丁目11番11	S56	2,487	2,034	2,034	単独	所有	所有	—	—	—	—	S56	38	RC	実施済	実施済	●	●	●	●	
			岩槻図書館	岩槻区本町4丁目2番25	S52	1,020	—	—	複合	所有	所有	—	—	—	—	S52	42	RC	実施済	—	●	—	●	—	
			桜図書館	桜区道場4丁目3番1	H17	2,976	—	—	複合	所有	所有	—	—	—	—	H17	14	SRC	—	—	●	●	●	—	
			北図書館・視聴覚ライブラリー	北区宮原町1丁目852番1	H20	3,210	—	—	複合	所有	所有	—	—	—	—	H20	11	RC	—	—	●	●	●	●	
			武蔵浦和図書館	南区別所7丁目20番1	H24	2,515	—	—	複合	所有	所有	—	—	—	—	H24	7	S	—	—	●	●	●	●	
			地区図書館	美園図書館	緑区大字美園4丁目19番地1	H27	600	—	—	複合	所有	所有	—	—	—	—	H27	4	RC	—	—	●	—	—	—
			桜木図書館	大宮区桜木町1丁目10番18	H16	1,023	—	155	複合	区分所有	一部所有	—	—	—	—	H15	16	S	—	—	●	●	●	—	
			馬宮図書館	西区大字西遊馬533番1	H14	616	—	—	複合	所有	所有	—	—	—	—	H14	17	RC	—	—	●	●	●	—	
			大宮東図書館	見沼区堀崎町48番1	H4	501	—	—	複合	所有	所有	—	—	—	—	H2	29	RC	—	—	●	—	●	●	
			七里図書館	見沼区大字大谷1210番	H12	365	—	—	複合	所有	所有	—	—	—	—	H11	20	RC	—	—	●	●	●	●	
			片柳図書館	見沼区染谷3丁目147番1	H18	955	—	—	複合	所有	所有	—	—	—	—	H17	14	RC	—	—	●	●	●	●	
			与野南図書館	中央区大戸6丁目28番16	S60	755	1,387	1,387	単独	所有	所有	7	1	S60	34	RC	—	—	●	—	●	—	●	●	
			岩槻駅東口図書館	岩槻区本町3丁目1番1	H8	594	—	—	複合	区分所有	一部所有	—	—	—	—	H8	23	RC	—	—	●	●	●	—	
			岩槻東部図書館	岩槻区東岩槻6丁目6番	H10	423	—	—	複合	所有	所有	—	—	—	—	H8	23	RC	—	—	●	—	●	●	
			宮原図書館	北区吉野町2丁目195番1	H12	504	—	—	複合	所有	所有	—	—	—	—	H11	20	RC	—	—	●	●	●	—	
			南浦和図書館	南区根岸1丁目7番1	S60	1,315	—	—	複合	所有	所有	—	—	—	—	S57	37	RC	—	—	●	●	●	●	

図書館等

施設類型				施設名	①施設状況								②建物状況										
															建物状況			耐震性		機能改善	機能改善(バリアフリー)		
					1	2	3	4	5	6	7	8	9	10	1	2	3	4	5	6	7	8	9
大分類	中分類	小分類	細分類	所在地	開設年	延床面積	敷地面積	所有面積	複合施設区分	建物保有状況	土地保有状況	駐車可能台数	駐車可能台数(車椅子利用者用)	建築年	築年数	構造	耐震診断	耐震補強	アスベスト対策	車いす用エレベータ	身障者用トイレ	車いす用スロープ	
				(㎡)	(㎡)	(㎡)				(台)	(台)	(年)											
市民利用施設	教市育民系文化施設・社会	図書館等	分館	大宮西部図書館三橋分館	西区三橋6丁目642番4	H12	356	—	—	複合	所有	所有	—	—	H1	30	RC	—	—	●	●	●	—
				与野図書館西分館	中央区桜丘2丁目6番28	H4	537	—	—	複合	所有	所有	—	—	H3	28	RC	—	—	●	●	●	—
				桜図書館大久保東分館	桜区大字大久保領家131番6	H19	373	—	—	複合	所有	所有	—	—	H15	16	RC	—	—	●	—	●	●

※ 機能改善:「●」…対応済、「▲」…対応中、「—」…対応不要、「×」…未対応を表す。

■施設類型計

				①施設状況								②建物状況										
														建物状況			耐震性		機能改善	機能改善(バリアフリー)		
				1	2	3	4	5	6	7	8	9	10	1	2	3	4	5	6	7	8	9
				施設数	開設年	延床面積	敷地面積	所有面積	複合施設区分	建物保有状況	土地保有状況	駐車可能台数	駐車可能台数(車椅子利用者用)	建築年	築年数	構造	耐震診断	耐震補強	アスベスト対策	車いす用エレベータ	身障者用トイレ	車いす用スロープ
						[平均] (㎡)					[平均] (台)	[平均] (台)				[実施率] (%)	[実施率] (%)	[実施率] (%)	[実施率] (%)	[実施率] (%)	[実施率] (%)	
				中央図書館	1	—	5,820	—	—	—	—	0	0	—	—	—	100.0%	100.0%	100.0%	100.0%	100.0%	100.0%
				拠点図書館	11	—	2,694	—	—	—	—	8	0	—	—	—	100.0%	100.0%	100.0%	100.0%	100.0%	90.9%
				地区図書館	11	—	696	—	—	—	—	1	0	—	—	—	100.0%	100.0%	100.0%	100.0%	100.0%	100.0%
				分館	3	—	422	—	—	—	—	0	0	—	—	—	100.0%	100.0%	100.0%	100.0%	100.0%	100.0%
				図書館等	26	—	1,706	—	—	—	—	4	0	—	—	—	100.0%	100.0%	100.0%	100.0%	100.0%	96.2%

図書館等

施設類型				②建物状況				③利用状況						④運営状況																			
														機能改善(バリアフリー)			環境負荷低減	運営人員								運営日時							
				10	11	12	13	1	2	3	4	5	6	1	2	3	4	5	6	7	8	9	定休日						17	18			
自動ドア	手すり	点字プリンター	自然エネルギー・太陽光発電	年間貸出者数	1日当たり貸出者数	年間入館者数	1日当たり入館者数	年間貸出点数	1日当たり貸出点数	運営方法	常勤職員	再任用職員	非常勤職員	非常勤職員(所管課予算外)	臨時職員	臨時職員(所管課予算外)	委託職員	年間運営日数	月曜日	火曜日	水曜日	木曜日	金曜日	土曜日	日曜日	開始時間	終了時間						
大分類	中分類	小分類	細分類	施設名	(人)	(人/日)	(人)	(人/日)	(冊)	(冊/日)		(人)	(人)	(人)	(人)	(人)	(人)	(日)															
市民利用施設	市民文化・社会教育系施設	図書館等	中央図書館	中央図書館	●	—	●	×	404,765	1,340.28	1,179,494	3,905.61	1,265,749	4,191.22	直営	37.00	3.00	—	3.08	—	1.40	—	302	▲						9:00	21:00		
				拠点図書館	北浦和図書館	●	×	×	×	164,406	591.39	304,838	1,096.54	589,324	2,119.87	直営	16.00	0.75	—	1.54	—	3.40	—	278	●						9:00	20:00	
					東浦和図書館	—	—	—	×	154,306	555.06	390,714	1,405.45	692,721	2,491.80	直営	14.00	0.75	—	—	—	1.81	—	278	●						9:00	20:00	
					(旧)大宮図書館	●	●	●	×	—	—	—	—	—	—	—	—	—	—	—	—	—	—	—	—	—	—	—	—	—	—	—	—
					大宮図書館	●	●	●	●	212,643	664.51	927,287	2,897.77	692,796	2,164.99	指定管理(利用料金)	31.00	—	—	—	17.00	—	—	320							9:00	21:30	
					大宮西部図書館	●	×	×	×	94,372	341.93	229,427	831.26	425,208	1,540.61	直営	18.00	0.75	—	—	—	—	276	●						9:00	20:00		
					春野図書館	●	●	●	×	63,008	226.65	124,781	448.85	266,256	957.76	直営	14.00	0.75	—	—	—	0.28	—	278	●						9:00	20:00	
					与野図書館	●	●	×	×	115,642	428.30	288,689	1,069.22	422,049	1,563.14	直営	16.00	0.75	—	—	—	0.79	—	270	●						9:00	20:00	
					岩槻図書館	●	—	●	×	47,831	169.61	116,313	412.46	157,577	558.78	直営	12.00	1.50	—	—	—	0.87	—	282	●						9:00	18:00	
					桜図書館	●	●	●	×	109,177	392.72	360,570	1,297.01	419,731	1,509.82	直営	12.00	0.75	—	—	—	2.56	—	278	●						9:00	20:00	
				北図書館・視聴覚ライブラリー	●	●	×	×	233,409	827.69	646,410	2,292.23	873,004	3,095.76	直営	8.00	—	—	—	—	—	282	●						9:00	20:00			
				武蔵浦和図書館	●	●	●	×	232,123	834.97	543,561	1,955.26	740,412	2,663.35	直営	16.00	—	—	—	—	0.22	—	278	●						9:00	20:00		
				地区図書館	美園図書館	—	—	—	×	70,207	251.64	160,520	575.34	330,689	1,185.27	包括委託	—	—	—	—	—	—	279	●						9:00	20:00		
	桜木図書館	●	—		●	×	62,155	222.78	137,035	491.16	191,138	685.08	包括委託	—	—	—	—	—	—	279	●						9:00	20:00					
	馬宮図書館	●	●		×	×	52,038	186.52	121,307	434.79	225,957	809.88	包括委託	—	—	—	—	—	—	279	●						9:00	18:00					
	大宮東図書館	●	—		●	×	69,776	250.09	145,250	520.61	271,754	974.03	包括委託	—	—	—	—	—	—	279	●						9:00	18:00					
	七里図書館	●	●		●	×	36,978	132.54	78,536	281.49	140,019	501.86	包括委託	—	—	—	—	—	—	279	●						9:00	18:00					
	片柳図書館	●	●		●	×	34,910	125.13	73,958	265.08	143,478	514.26	包括委託	—	—	—	—	—	—	279	●						9:00	18:00					
	与野南図書館	●	×		×	×	44,381	160.80	96,055	348.03	184,802	669.57	包括委託	—	—	—	—	—	—	276	●						9:00	18:00					
	岩槻駅東口図書館	●	●	●	×	16,283	171.40	47,883	504.03	49,801	524.22	包括委託	—	—	—	—	—	—	95	●						9:00	20:00						
岩槻東部図書館	●	●	●	×	53,209	190.71	120,694	432.59	209,113	749.51	包括委託	—	—	—	—	—	—	279	●						9:00	18:00							
宮原図書館	×	●	●	×	44,090	158.03	100,769	361.18	185,505	664.89	包括委託	—	—	—	—	—	—	279	●						9:00	18:00							
南浦和図書館	●	●	●	×	120,007	431.68	218,563	786.20	473,116	1,701.86	包括委託	—	—	—	—	—	—	278	●						9:00	20:00							

図書館等

施設類型				施設名	②建物状況				③利用状況						④運営状況																			
					機能改善(バリアフリー)			環境負荷低減							運営人員								運営日時											
					10	11	12								13	1		2		3		4		5		6		7		8		定休日		
大分類	中分類	小分類	細分類	自動ドア	手すり	点字プロック	自然エネルギー・太陽光発電	年間貸出者数	1日当たり貸出者数	年間入館者数	1日当たり入館者数	年間貸出点数	1日当たり貸出点数	運営方法	常勤職員	再任用職員	非常勤職員	非常勤職員(所管課予算外)	臨時職員	臨時職員(所管課予算外)	委託職員	年間運営日数	月曜日	火曜日	水曜日	木曜日	金曜日	土曜日	日曜日	開始時間	終了時間			
市民利用施設	都市系文化施設・社会	図書館等	分館	大宮西部図書館三橋分館	●	●	●	×	26,356	94.47	77,559	277.99	101,126	362.46	包括委託	-	-	-	-	-	-	-	279	●							9:00	18:00		
				与野図書館西分館	●	●	×	×	22,721	80.57	92,315	327.36	86,365	306.26	包括委託	-	-	-	-	-	-	-	-	-	282	●							9:00	18:00
				桜図書館大久保東分館	●	●	●	×	21,667	77.38	54,635	195.13	74,325	265.45	包括委託	-	-	-	-	-	-	-	-	-	280	●							9:00	18:00

※ 定休日:「●」…毎週、「▲」…隔週、「■」…その他

■施設類型計

				施設名	②建物状況				③利用状況						④運営状況																	
					機能改善(バリアフリー)			環境負荷低減							運営人員								運営日時									
					10	11	12								13	1		2		3		4		5		6		7		8		定休日
				自動ドア	手すり	点字プロック	自然エネルギー・太陽光発電	年間貸出者数	1日当たり貸出者数	年間入館者数	1日当たり入館者数	年間貸出点数	1日当たり貸出点数	運営方法	常勤職員	再任用職員	非常勤職員	非常勤職員(所管課予算外)	臨時職員	臨時職員(所管課予算外)	委託職員	年間運営日数	月曜日	火曜日	水曜日	木曜日	金曜日	土曜日	日曜日	開始時間	終了時間	
					[実施率] (%)	[実施率] (%)	[実施率] (%)	[実施率] (%)	[平均] (人)	[平均] (人/日)	[平均] (人)	[平均] (人/日)	[平均] (冊)	[平均] (冊/日)	[直営率] (%)	[平均] (人)	[平均] (人)	[平均] (人)	[平均] (人)	[平均] (人)	[平均] (人)	[平均] (人)	[平均] (日)									
図書館等	中央図書館				100.0%	100.0%	100.0%	0.0%	404,765	1,340	1,179,494	3,906	1,265,749	4,191	100.00%	37.00	3.00	-	3.08	-	1.40	-	302	-	-	-	-	-	-	-	-	-
	拠点図書館				100.0%	81.8%	63.6%	9.1%	129,720	458	357,508	1,246	479,916	1,697	81.82%	14.27	0.55	-	0.14	1.55	0.90	-	256	-	-	-	-	-	-	-	-	-
	地区図書館				90.9%	90.9%	81.8%	0.0%	54,912	207	118,234	455	218,670	816	0.00%	-	-	-	-	-	-	-	262	-	-	-	-	-	-	-	-	-
	分館				100.0%	100.0%	66.7%	0.0%	23,581	84	74,836	267	87,272	311	0.00%	-	-	-	-	-	-	-	280	-	-	-	-	-	-	-	-	-
	図書館等				96.2%	88.5%	73.1%	3.8%	96,402	343	255,276	900	354,308	1,260	38.46%	7.46	0.35	-	0.18	0.65	0.44	-	263	-	-	-	-	-	-	-	-	-

図書館等

施設類型				④運営状況					⑤防災状況													⑥コスト状況					
				蔵書数					地域防災計画での位置付け						避難場所としての機能							収入					
				19	20	21	22	23	1	2	3	4	5	6	7	8	9	10	11	12	13	14	15	16	17	1	2
蔵書数 (一般)	蔵書数 (児童)	蔵書数 (その他)	視聴覚資料	雑誌・新聞 その他	災害 対策 本部	避難 場所	応急 給水 場所	医療 救護 所	拠点 備蓄 倉庫	仮設 住宅 建設 候補 地	避難 場所 運営 委員 会	備蓄 の有 無	通信 設備	簡易ト イレ	マン ホール トイレ	調理 設備	代替 電源 設備	冷暖 房設 備	入浴 施設	収容 可能 スベ ース	耐風 水害 性	使用料	手数料	その他収入	収入計		
(点)	(点)	(点)	(点)	(点)																		(千円)	(千円)	(千円)	(千円)		
市民 利用 施設	教 育 系 文 化 施 設 ・ 社 会	図 書 館 等	分館	大宮西部図書館三橋分館	13,485	12,826	680	325	43	-	-	-	-	-	-	-	-	-	○	-	-	C	-	-	6	6	
				与野図書館西分館	28,847	17,075	1,772	2,684	32	-	-	-	-	-	-	-	-	-	-	○	-	-	A	-	-	4	4
				桜図書館大久保東分館	11,591	25,102	1,022	11	28	-	-	-	-	-	-	-	-	-	-	-	○	-	-	C	-	-	8

※「○…指定または保有」、「▲(冷暖房)…施設の一部に保有」、「▲(入浴施設)…シャワー(温水)のみ保有」を表す。

■施設類型計

施設類型				④運営状況					⑤防災状況													⑥コスト状況				
				蔵書数					地域防災計画での位置付け						避難場所としての機能							収入				
				19	20	21	22	23	1	2	3	4	5	6	7	8	9	10	11	12	13	14	15	16	17	1
蔵書数 (一般)	蔵書数 (児童)	蔵書数 (その他)	視聴覚資料	雑誌・新聞 その他	災害 対策 本部	避難 場所	応急 給水 場所	医療 救護 所	拠点 備蓄 倉庫	仮設 住宅 建設 候補 地	避難 場所 運営 委員 会	備蓄 の有 無	通信 設備	簡易ト イレ	マン ホール トイレ	調理 設備	代替 電源 設備	冷暖 房設 備	入浴 施設	収容 可能 スベ ース	耐風 水害 性	使用料	手数料	その他収入	収入計	
[平均] (点)	[平均] (点)	[平均] (点)	[平均] (点)	[平均] (点)							[設置率] (%)	[設置率] (%)	[設置率] (%)	[設置率] (%)	[設置率] (%)	[設置率] (%)	[設置率] (%)	[設置率] (%)	[設置率] (%)	[設置率] (%)	[平均] (㎡)	[平均] (千円)	[平均] (千円)	[平均] (千円)	[平均] (千円)	
図書館等	中央図書館	360,799	61,974	78,694	12,710	760	-	-	-	-	-	-	-	-	-	-	100.0%	100.0%	-	-	-	-	-	2,070	2,070	
	拠点図書館	121,184	63,873	12,533	7,576	175	-	-	-	-	-	-	9.1%	9.1%	-	-	-	36.4%	100.0%	-	-	-	67	-	269	336
	地区図書館	42,332	24,477	2,837	2,959	88	-	-	-	-	-	-	-	-	-	-	-	18.2%	100.0%	-	-	-	-	-	45	45
	分館	17,974	18,334	1,158	1,007	34	-	-	-	-	-	-	-	-	-	-	-	-	100.0%	-	-	-	-	-	6	6
	図書館等	85,131	41,878	9,663	5,062	144	-	-	-	-	-	-	-	3.8%	3.8%	-	-	-	26.9%	100.0%	-	-	-	28	-	213

図書館等

施設類型				施設名	⑥コスト状況																					
					維持管理費												16 使用料及び 賃借料 【経常】	17 使用料及び 賃借料 【臨時】	18 工事請負費 【臨時】	19 公有財産・ 備品購入費 【経常】	20 公有財産・ 備品購入費 【臨時】	21 負担金等 (維持管理) 【経常】	22 負担金等 (維持管理) 【臨時】			
					光熱水費				建物管理委託料				9 修繕料 【経常】	10 修繕料 【臨時】	11 役員費 (建物保険 料) 【経常】	12 施設等保守 管理委託 【経常】								13 建設設計等 委託 【臨時】	14 その他委託 料 (維持管理) 【経常】	15 その他委託 料 (維持管理) 【臨時】
					5 燃料費 【経常】	6 電気代 【経常】	7 ガス代 【経常】	8 上下水道代 【経常】	9 修繕料 【経常】	10 修繕料 【臨時】	11 役員費 (建物保険 料) 【経常】	12 施設等保守 管理委託 【経常】														
(千円)	(千円)	(千円)	(千円)	(千円)	(千円)	(千円)	(千円)	(千円)	(千円)	(千円)	(千円)	(千円)	(千円)	(千円)	(千円)	(千円)	(千円)	(千円)								
市民 利用 施設	市民 文化 ・ 社会 教育 系 施設	図書館 等	中央図書館	中央図書館	-	19,417	-	-	2,142	-	-	9,759	-	-	-	27,025	-	-	1,478	192	38,552	-				
			拠点図書館	北浦和図書館	-	5,239	-	708	173	-	24	13,754	-	-	-	10,244	-	-	-	-	-	-	-			
			東浦和図書館	-	5	-	-	495	-	-	17	-	-	-	9,481	-	-	-	-	-	-	-	-			
			(旧)大宮図書館	-	2,919	-	631	340	-	25	7,919	-	-	-	6,798	-	-	-	-	-	-	-	-			
			大宮図書館	-	15,906	1,717	1,171	-	-	46	21,020	-	1,188	-	-	-	-	-	-	-	-	-	-			
			大宮西部図書館	-	6,140	-	796	1,129	-	34	19,267	10,144	-	-	-	13,959	-	-	-	85	26	-	-			
			春野図書館	-	1,287	825	103	889	-	14	9,934	-	-	-	-	9,192	-	-	-	-	-	-	-			
			与野図書館	-	3,713	1,739	870	5,958	-	20	10,020	-	-	-	-	13,294	-	-	22	-	-	-	-			
			岩槻図書館	-	990	740	141	380	-	8	2,435	-	-	-	-	10,388	-	-	-	-	-	-	-			
			桜図書館	-	-	-	-	131	-	-	383	-	-	-	-	7,075	-	-	201	-	-	-	-			
			北図書館・視聴覚ライブラリー	-	2,081	-	164	232	-	-	144	-	-	-	-	6,838	-	-	-	-	-	-	-			
			武蔵浦和図書館	-	2,473	929	615	472	-	130	6,493	-	2,713	-	-	15,872	-	-	42	-	-	-	-			
			地区図書館	美園図書館	3	797	249	131	282	-	15	4,759	-	-	-	10,295	-	-	-	20	39	-	-			
			桜木図書館	-	2,188	-	-	-	-	-	-	5	-	-	-	6,327	-	-	-	-	20,517	2,205	-			
			馬宮図書館	2	1,064	796	960	209	-	9	3,859	-	-	-	-	6,606	-	-	-	-	-	-	-			
			大宮東図書館	-	469	352	179	72	-	-	1,219	-	-	-	-	6,774	-	-	-	-	-	-	-			
			七里図書館	-	805	8	146	45	-	169	1,790	1,874	-	-	-	6,482	-	-	-	-	-	-	-			
			片柳図書館	8	1,416	498	138	503	-	17	4,980	-	-	-	-	6,423	-	-	-	105	-	-	-			
			与野南図書館	-	2,411	8	66	-	-	7	1,759	-	-	-	-	6,808	-	-	-	-	-	-	-			
			岩槻駅東口図書館	-	1,084	-	-	990	-	-	1,200	-	-	-	-	6,513	-	38,597	-	-	6,084	-	-			
			岩槻東部図書館	5	807	305	576	342	-	10	2,053	-	-	-	-	6,396	-	-	-	19	-	-	-			
			宮原図書館	4	736	396	161	121	-	210	3,526	2,003	-	-	-	9,320	-	-	-	44	-	-	-			
			南浦和図書館	-	-	-	-	173	-	-	180	-	-	-	-	9,453	-	-	-	-	-	-	-			

図書館等

施設類型				施設名	⑥コスト状況																		
					維持管理費												16	17	18	19	20	21	22
					光熱水費				建物管理委託料														
					5	6	7	8	9	10	11	12	13	14	15								
燃料費 【経常】	電気代 【経常】	ガス代 【経常】	上下水道代 【経常】	修繕料 【経常】	修繕料 【臨時】	役務費 (建物保険 料) 【経常】	施設等保守 管理委託 【経常】	建設設計等 委託 【臨時】	その他委託 料 (維持管理) 【経常】	その他委託 料 (維持管理) 【臨時】	使用料及び 賃借料 【経常】	使用料及び 賃借料 【臨時】	工事請負費 【臨時】	公有財産・備 品購入費 【経常】	公有財産・備 品購入費 【臨時】	負担金等 (維持管理) 【経常】							
												(千円)	(千円)	(千円)	(千円)	(千円)	(千円)	(千円)	(千円)				
市民 利用 施設	教 育 系 文 化 施 設 ・ 社 会	図 書 館 等	分館	大宮西部図書館三橋分館	1	532	249	154	80	-	6	2,135	-	-	-	7,976	-	-	-	-	-	-	
				与野図書館西分館	-	1,360	6	139	455	-	43	1,155	369	-	-	6,803	-	-	-	80	-	-	
				桜図書館大久保東分館	-	381	228	77	21	-	-	621	-	-	-	17,819	-	-	-	-	-	-	

■施設類型計

				施設名	⑥コスト状況																		
					維持管理費												16	17	18	19	20	21	22
					光熱水費				建物管理委託料														
					5	6	7	8	9	10	11	12	13	14	15								
燃料費 【経常】	電気代 【経常】	ガス代 【経常】	上下水道代 【経常】	修繕料 【経常】	修繕料 【臨時】	役務費 (建物保険 料) 【経常】	施設等保守 管理委託 【経常】	建設設計等 委託 【臨時】	その他委託 料 (維持管理) 【経常】	その他委託 料 (維持管理) 【臨時】	使用料及び 賃借料 【経常】	使用料及び 賃借料 【臨時】	工事請負費 【臨時】	公有財産・備 品購入費 【経常】	公有財産・備 品購入費 【臨時】	負担金等 (維持管理) 【経常】							
												[平均] (千円)	[平均] (千円)	[平均] (千円)	[平均] (千円)	[平均] (千円)	[平均] (千円)	[平均] (千円)	[平均] (千円)				
				中央図書館	-	19,417	-	-	2,142	-	-	9,759	-	-	-	27,025	-	-	1,478	192	38,552	-	
				拠点図書館	-	3,705	541	473	927	-	27	8,308	922	355	-	9,376	-	-	24	8	2	-	
				地区図書館	2	1,071	297	214	249	-	40	2,303	352	-	7,400	-	3,509	-	17	2,422	200		
				分館	0	758	161	123	185	-	16	1,304	123	-	10,866	-	-	-	27	-	-		
				図書館等	1	2,855	348	305	601	-	30	5,015	553	150	-	9,391	-	1,485	67	21	2,508	85	

図書館等

施設類型				⑥コスト状況										⑦コスト指標							
				維持管理費			事業運営費			減価償却費	総コスト	指定管理料	収支差額								
				23	24	25	26	27	28					29	30	31	32	1	2	3	4
その他 (維持管理) 【経常】	その他 (維持管理) 【臨時】	維持管理費 計	人件費計 (概算)	その他事業 運営費	事業運営費 計	減価償却費	総コスト (支出計)	指定管理料 (参考)	収支差額 (支出計-収 入計)	臨時的経費 を除く総コス ト	貸出者1人当 たり総コスト	入館者1件当 たり総コスト	床面積当たり 総コスト	総コストに占 める使用料 等収入の割 合	臨時的経費 を除く維持管 理費	床面積当たり 維持管理費					
(千円)	(千円)	(千円)	(千円)	(千円)	(千円)	(千円)	(千円)	(千円)	(千円)	(千円)	(千円)	(千円)	(千円)	(千円)	(%)	(千円)	(千円)				
市民 利用 施設	市民文化・社 会教育系 施設	図書館等	中央図書館	中央図書館	-	465	99,030	318,132	586	318,718	52,732	470,480	-	468,410	469,823	1.16	0.40	80.73	0.4%	98,373	16.90
			拠点図書館	北浦和図書館	-	495	30,637	142,577	-	142,577	29,674	202,888	-	202,610	202,393	1.23	0.66	65.67	0.1%	30,142	9.78
			東浦和図書館	-	-	9,998	118,242	-	118,242	20,904	149,144	-	148,865	149,144	0.97	0.38	67.61	0.2%	9,998	4.53	
			(旧)大宮図書館	-	4,630	23,262	-	-	-	13,252	36,514	-	35,911	31,884	-	-	9.06	1.9%	18,632	5.29	
			大宮図書館	-	-	41,048	141,185	84,305	225,490	76,566	343,104	225,490	342,118	343,104	1.61	0.37	86.47	0.3%	41,048	10.34	
			大宮西部図書館	-	1,100	52,680	148,464	103	148,567	21,470	222,717	-	222,523	211,388	2.24	0.92	60.21	0.1%	41,351	11.78	
			春野図書館	-	297	22,541	115,901	17	115,918	13,306	151,765	-	151,576	151,468	2.40	1.21	133.45	0.1%	22,244	19.60	
			与野図書館	-	699	36,335	133,177	-	133,177	15,921	185,433	-	185,217	184,734	1.60	0.64	74.28	0.1%	35,636	14.33	
			岩槻図書館	-	119	15,201	100,308	-	100,308	12,385	127,894	-	127,730	127,775	2.67	1.10	125.27	0.1%	15,082	14.79	
			桜図書館	-	-	7,790	102,893	-	102,893	22,744	133,427	-	133,223	133,427	1.22	0.37	44.83	0.2%	7,790	2.62	
			北図書館・視聴覚ライブラリー	-	-	9,459	65,984	16	66,000	12,618	88,077	-	87,777	88,077	0.38	0.14	27.44	0.3%	9,459	2.95	
			武蔵浦和図書館	1	-	29,740	132,305	-	132,305	38,438	200,483	-	200,196	200,483	0.86	0.37	79.71	0.1%	29,740	11.83	
			地区図書館	美園図書館	-	-	16,590	-	-	-	5,096	21,686	-	21,672	21,666	0.31	0.13	36.11	0.1%	16,570	27.62
			桜木図書館	-	27	31,269	-	-	-	12,470	43,739	-	43,477	41,507	0.67	0.30	40.57	0.6%	29,037	28.38	
			馬宮図書館	-	-	13,505	-	-	-	4,085	17,590	-	17,564	17,590	0.34	0.15	28.56	0.1%	13,505	21.92	
			大宮東図書館	-	-	9,065	-	-	-	6,645	15,710	-	15,693	15,710	0.23	0.11	31.36	0.1%	9,065	18.09	
			七里図書館	-	11	11,330	-	-	-	3,284	14,614	-	14,605	12,729	0.34	0.16	34.87	0.1%	9,445	25.88	
			片柳図書館	-	-	14,088	-	-	-	7,853	21,941	-	21,928	21,836	0.63	0.30	22.86	0.1%	13,983	14.64	
			与野南図書館	-	72	11,131	-	-	-	7,717	18,848	-	18,830	18,776	0.42	0.20	24.87	0.1%	11,059	14.65	
			岩槻駅東口図書館	-	2,668	57,136	-	-	-	649	57,785	-	57,724	16,520	1.01	0.35	27.81	0.4%	15,871	26.72	
			岩槻東部図書館	-	-	10,513	-	-	-	6,573	17,086	-	17,068	17,067	0.32	0.14	40.35	0.1%	10,494	24.81	
			宮原図書館	-	-	16,521	-	-	-	3,750	20,271	-	20,251	18,224	0.41	0.18	36.16	0.1%	14,474	28.72	
			南浦和図書館	-	-	9,806	-	-	-	4,758	14,564	-	14,526	14,564	0.12	0.07	11.08	0.3%	9,806	7.46	

図書館等

施設類型				施設名	⑥コスト状況								⑦コスト指標								
					維持管理費			事業運営費			減価償却費	総コスト	指定管理料	収支差額							
					23	24	25	26	27	28					29	30	31	32	1	2	3
その他 (維持管理) 【経常】	その他 (維持管理) 【臨時】	維持管理費 計	人件費計 (概算)	その他事業 運営費	事業運営費 計	減価償却費	総コスト (支出計)	指定管理料 (参考)	収支差額 (支出計-収 入計)	臨時的経費 を除く総コス ト	貸出者1人当 たり総コスト	入館者1件当 たり総コスト	床面積当たり 総コスト	総コストに占 める使用料 等収入の割 合	臨時的経費 を除く維持管 理費	床面積当たり 維持管理費					
(千円)	(千円)	(千円)	(千円)	(千円)	(千円)	(千円)	(千円)	(千円)	(千円)	(千円)	(千円)	(千円)	(千円)	(千円)	(%)	(千円)	(千円)				
市民 利用 施設	教 育 系 文 化 施 設 ・ 社 会	図 書 館 等	分館	大宮西部図書館三橋分館	-	-	11,133	-	-	-	5,175	16,308	-	16,302	16,308	0.62	0.21	45.81	0.0%	11,133	31.27
				与野図書館西分館	52	-	10,462	-	-	-	4,683	15,145	-	15,141	14,696	0.65	0.16	27.37	0.0%	10,013	18.65
				桜図書館大久保東分館	4	-	19,151	-	-	-	2,142	21,293	-	21,285	21,293	0.98	0.39	57.09	0.0%	19,151	51.34

■施設類型計

				施設名	⑥コスト状況								⑦コスト指標								
					維持管理費			事業運営費			減価償却費	総コスト	指定管理料	収支差額							
					23	24	25	26	27	28					29	30	31	32	1	2	3
その他 (維持管理) 【経常】	その他 (維持管理) 【臨時】	維持管理費 計	人件費計 (概算)	その他事業 運営費	事業運営費 計	減価償却費	総コスト (支出計)	指定管理料 (参考)	収支差額 (支出計-収 入計)	臨時的経費 を除く総コス ト	貸出者1人当 たり総コスト	入館者1件当 たり総コスト	床面積当たり 総コスト	総コストに占 める使用料 等収入の割 合	臨時的経費 を除く維持管 理費	床面積当たり 維持管理費					
[平均] (千円)	[平均] (千円)	[平均] (千円)	[平均] (千円)	[平均] (千円)	[平均] (千円)	[平均] (千円)	[平均] (千円)	[平均] (千円)	[平均] (千円)	[平均] (千円)	[平均] (千円)	[平均] (千円)	[平均] (千円)	[平均] (%)	[平均] (千円)	[平均] (千円)					
図書館等	中央図書館	-	465	99,030	318,132	586	318,718	52,732	470,480	-	468,410	469,823	1.16	0.40	80.73	0.4%	98,373	16.90			
	拠点図書館	0	667	25,336	109,185	7,676	116,862	25,207	167,404	20,499	167,068	165,807	1.38	0.56	70.36	0.3%	23,738	9.80			
	地区図書館	-	253	18,269	-	-	-	5,716	23,985	-	23,940	19,654	0.44	0.19	30.42	0.2%	13,937	21.72			
	分館	19	-	13,582	-	-	-	4,000	17,582	-	17,576	17,432	0.75	0.25	43.42	0.0%	13,432	33.75			
	図書館等	2	407	23,824	58,430	3,270	61,700	15,573	101,096	8,673	100,855	98,546	0.90	0.36	50.75	0.2%	21,273	17.88			

博物館等

施設類型				施設名	①施設状況										②建物状況									
															建物状況			耐震性		機能改善		機能改善(バリアフリー)		
					1	2	3	4	5	6	7	8	9	10	1	2	3	4	5	6	7	8	9	
大分類	中分類	小分類	細分類	所在地	開設年	延床面積	敷地面積	所有面積	複合施設区分	建物保有状況	土地保有状況	駐車可能台数	駐車可能台数(車椅子利用者用)	建築年	築年数	構造	耐震診断	耐震補強	アスベスト対策	車いす用エレベーター	身障者用トイレ	車いす用スロープ		
				(㎡)	(㎡)	(㎡)				(台)	(台)	(年)												
市民利用施設	市民文化・社会教育系施設	博物館等	博物館・資料館	さいたま市立博物館	大宮区高鼻町2丁目1番2	S55	2,330	1,571	1,571	単独	所有	所有	5	1	S53	41	RC	実施済	—	●	●	●	●	
				岩槻人形博物館	岩槻区本町6丁目1番1号	R1	2,029	7,543	7,543	単独	所有	所有	28	2	H30	2	RC	—	—	—	—	—	●	—
				岩槻郷土資料館	岩槻区本町2丁目2番34	S57	589	1,745	1,745	単独	所有	所有	20	—	S5	89	RC	実施済	実施済	●	—	×	×	●
				岩槻藩遺香館	岩槻区本町4丁目8番9	S32	118	556	556	単独	所有	所有	—	—	寛政11	221	W	—	—	●	—	×	×	●
				浦和博物館	緑区大字三堂2458番	S47	456	1,015	1,015	単独	所有	所有	2	2	S46	48	RC	実施済	—	●	×	×	×	
				浦和くらしの博物館民家園	緑区大字下山口新田1179番1	H7	907	16,833	16,833	単独	所有	所有	80	1	H5	27	RC	—	—	●	—	●	—	
				鴻沼資料館	桜区西堀4丁目1番4	H4	432	522	522	単独	所有	所有	—	—	H3	29	W	—	—	●	×	×	×	
				旧高野家離座敷	緑区大字大間木3丁目30番地11	H13	33	176	176	単独	所有	所有	—	—	H17	15	W	—	—	—	—	—	—	
				旧坂東家住宅見沼くらしの館	見沼区大字片柳1266番2	H8	472	2,661	2,661	単独	所有	所有	7	1	H7	24	W	—	—	●	—	●	●	
				与野郷土資料館	中央区本町東3丁目5番23	R2	726	—	—	複合	所有	所有	—	—	R2	1	RC	—	—	●	●	●	—	
				文化財資料室	土器の館	大宮区高鼻町2丁目305番4	H10	594	2,305	2,305	単独	所有	所有	6	1	H9	22	S	—	—	●	×	●	●
	与野文化財資料室	中央区下落合6丁目10番3	H3		1,619	2,065	2,065	複合	所有	所有	—	—	S43	51	RC	実施済	実施済	●	×	×	●			
	美術館等	うらわ美術館	浦和区仲町2丁目5番1	H12	2,349	7,418	3,852	複合	区分所有	一部所有	—	—	H11	20	SRC	—	—	●	●	●	—			
		大宮盆栽美術館	北区土呂町2丁目24番3	H22	1,498	6,335	—	単独	所有	借上	42	2	H20	12	RC	—	—	●	●	●	●			
		漫画会館	北区盆栽町150番	S41	461	1,008	1,008	単独	所有	所有	—	—	S40	54	RC	実施済	実施済	●	×	●	●			
	科学館等	青少年宇宙科学館	浦和区駒場2丁目3番45	S63	6,312	4,334	4,334	単独	所有	所有	18	2	S63	32	SRC	—	—	●	●	●	●			
		宇宙劇場	大宮区錦町682番2	S62	2,408	5,834	—	複合	区分所有	所有	110	2	S62	33	SRC	—	—	●	●	●	●			
	防災センター-防災展示ホール	防災センター-防災展示ホール	大宮区天沼町1丁目893番	H2	939	20,553	20,553	複合	所有	所有	—	1	S63	31	SRC	—	—	●	●	●	●			
	指定文化財	時の鐘	岩槻区本町6丁目2番27	—	30	673	—	単独	所有	借上	—	—	—	—	W	—	—	●	—	—	—			
		岩槻城城門(黒門)	岩槻区太田3丁目4番1 岩槻城址公園内	S45	47	145,400	145,400	単独	所有	所有	—	—	—	—	W	—	—	●	—	—	—			
		岩槻城裏門	岩槻区太田3丁目4番1 岩槻城址公園内	S55	5	145,400	145,400	単独	所有	所有	—	—	—	—	W	—	—	●	—	—	—			
藤橋の六部堂		西区大字植田谷本66番2	S17	6	53	53	単独	所有	所有	—	—	S17	77	W	—	—	●	—	—	—				
見沼通船堀休憩施設		緑区大字下山口新田51番	H7	40	18,994	—	単独	所有	借上	—	—	H7	24	W	—	—	×	—	●	—				

※ 機能改善:●…対応済、「▲」…対応中、「—」…対応不要、「×」…未対応を表す。

■施設類型計

		①施設状況										②建物状況									
												建物状況			耐震性		機能改善		機能改善(バリアフリー)		
		1	2	3	4	5	6	7	8	9	10	1	2	3	4	5	6	7	8	9	
		施設数	開設年	延床面積 [平均] (㎡)	敷地面積	所有面積	複合施設 区分	建物保有 状況	土地保有 状況	駐車可能 台数	駐車可能 台数(車 椅子利用 者用)	建築年	築年数	構造	耐震診断 [実施率] (%)	耐震補強 [実施率] (%)	アスベスト 対策 [実施率] (%)	車いす用 エレベータ [実施率] (%)	身障者用 トイレ [実施率] (%)	車いす用 スロープ [実施率] (%)	
	博物館・資料館	10	—	809	—	—	—	—	14	1	—	—	—	100.0%	100.0%	100.0%	80.0%	60.0%	80.0%		
	文化財資料室	2	—	1,107	—	—	—	—	3	1	—	—	—	100.0%	100.0%	100.0%	0.0%	50.0%	100.0%		
	美術館等	3	—	1,438	—	—	—	—	14	1	—	—	—	100.0%	100.0%	100.0%	66.7%	100.0%	100.0%		
	科学館等	2	—	4,360	—	—	—	—	64	2	—	—	—	100.0%	100.0%	100.0%	100.0%	100.0%	100.0%		
	防災センター-防災展示ホール	1	—	939	—	—	—	—	0	1	—	—	—	100.0%	100.0%	100.0%	100.0%	100.0%	100.0%		
	指定文化財	5	—	26	—	—	—	—	0	0	—	—	—	100.0%	100.0%	80.0%	100.0%	100.0%	100.0%		
博物館等		23	—	1,061	—	—	—	—	14	1	—	—	—	100.0%	100.0%	95.7%	78.3%	78.3%	91.3%		

博物館等

施設類型				②建物状況				③利用状況					④運営状況																			
				機能改善(バリアフリー)		環境負荷低減							運営人員								運営日時											
				10	11	12	13	1	2	3	4	5	1	2	3	4	5	6	7	8	9	10	11	12	13	14	15	16	17	18		
大分類	中分類	小分類	細分類	施設名	自動ドア	手すり	点字ブロック	自然エネルギー・太陽光発電	年間利用者数	1日当たり利用者数	年間利用コマ数	年間利用可能コマ数	稼働率	運営方法	常勤職員	再任用職員	非常勤職員	非常勤職員(所管課予算外)	臨時職員	臨時職員(所管課予算外)	委託職員	年間運営日数	月曜日	火曜日	水曜日	木曜日	金曜日	土曜日	日曜日	開始時間	終了時間	
																定休日																
市民利用施設	市民文化・社会教育系施設	博物館等	博物館・資料館	さいたま市立博物館	●	●	●	×	45,958	172.13	-	-	-	直営	9.00	1.50	1.50	-	-	3.15	-	267	●							9:00	16:30	
				岩槻人形博物館	●	-	●	●	10,732	1,192.44	-	-	-	直営	10.00	0.75	2.00	-	1.20	-	-	9	●								9:00	17:00
				岩槻郷土資料館	×	×	×	×	5,503	20.16	-	-	-	直営	-	0.75	0.75	-	-	1.56	-	273	●								9:00	16:30
				岩槻藩遺儀館	-	-	×	×	5,242	19.20	-	-	-	直営	-	-	-	-	-	1.80	-	273	●								9:00	16:30
				浦和博物館	×	×	×	×	12,813	46.93	-	-	-	直営	1.00	1.50	1.50	-	-	1.44	-	273	●								9:00	16:30
				浦和くらしの博物館民家園	●	-	×	×	54,974	209.82	-	-	-	直営	2.00	2.00	0.75	-	-	0.30	-	262	●								9:00	16:30
				鴻沼資料館	×	×	×	×	349	1.54	-	-	-	直営	-	-	-	-	-	0.60	-	227	●			●					9:00	12:00
				旧高野家離座敷	-	-	-	×	466	5.07	-	-	-	直営	-	-	-	-	-	0.16	-	92	●	●	●	●	●				9:00	16:30
				旧坂東家住宅見沼くらしく館	-	-	×	×	8,333	30.52	-	-	-	直営	2.00	1.50	0.75	-	-	1.44	-	273	●								9:00	16:30
				与野郷土資料館	×	×	●	×	-	-	-	-	-	直営	-	-	-	-	-	-	-	-	●								9:00	16:30
	文化財資料室	土器の館	●	×	●	×	415	1.83	-	-	-	直営	-	-	-	-	0.34	1.32	-	227							●	●	9:00	16:00		
		与野文化財資料室	●	×	×	×	635	1.97	-	-	-	直営	-	-	-	-	3.26	1.03	2.00	322									9:00	16:00		
	美術館等	うらわ美術館	●	●	●	×	68,581	428.63	3	11	27.3%	直営	7.56	0.75	0.75	-	-	0.70	-	160	●								10:00	20:00		
		大宮盆栽美術館	●	●	●	●	63,208	224.94	-	-	-	直営	10.00	0.75	3.10	-	0.40	-	-	281				●					9:00	16:30		
		漫画会館	●	●	●	×	21,898	78.21	-	-	-	直営	3.00	-	-	-	-	1.55	-	280	●								9:00	16:30		
	科学館等	青少年宇宙科学館	●	×	×	×	159,278	566.83	-	-	-	直営	11.00	2.25	6.00	-	-	-	7.00	281	●								9:00	17:00		
		宇宙劇場	●	●	×	×	120,046	335.32	-	-	-	指定管理(利用料金)	11.00	-	11.00	-	-	-	-	358			■				■	9:00	21:00			
	防災センター-防災展示ホール	防災センター-防災展示ホール	●	×	●	×	13,239	45.34	-	-	-	直営	-	14.00	-	-	-	-	-	292	●								9:00	16:30		
	指定文化財	時の鐘	-	-	-	×	-	-	-	-	-	直営	-	-	-	-	-	-	-	366									0:00	23:59		
		岩槻城城門(黒門)	-	-	-	×	-	-	-	-	-	直営	-	-	-	-	-	-	-	366									0:00	23:59		
岩槻城裏門		-	-	-	×	-	-	-	-	-	直営	-	-	-	-	-	-	-	366									0:00	23:59			
藤橋の六部堂		-	-	-	×	-	-	-	-	-	直営	-	-	-	-	-	-	-	366									0:00	23:59			
見沼通船堀休憩施設		-	-	-	×	-	-	-	-	-	直営	-	-	-	-	-	-	1.00	366									9:00	17:00			

※ 定休日:「●」…毎週、「▲」…隔週、「■」…その他

■施設類型計

	②建物状況				③利用状況					④運営状況																	
	機能改善(バリアフリー)			環境負荷低減	1	2	3	4	5	1	運営人員							運営日時									
	10	11	12								13	2	3	4	5	6	7	8	9	定休日							
	自動ドア	手すり	点字ブロック	自然エネルギー・太陽光発電	年間利用者数	1日当たり利用者数	年間利用コマ数	年間利用可能コマ数	稼働率	運営方法	常勤職員	再任用職員	非常勤職員	非常勤職員(所管課予算外)	臨時職員	臨時職員(所管課予算外)	委託職員	年間運営日数	10	11	12	13	14	15	16	17	18
[実施率] (%)	[実施率] (%)	[実施率] (%)	[実施率] (%)	[平均] (人)	[平均] (人/日)	[平均] (コマ)	[平均] (コマ)	[平均] (%)	[直営率] (%)	[平均] (人)	[平均] (人)	[平均] (人)	[平均] (人)	[平均] (人)	[平均] (人)	[平均] (人)	[平均] (日)										
博物館・資料館	60.0%	60.0%	40.0%	10.0%	14,437	170	—	—	—	100.0%	2.40	0.80	0.73	—	0.12	1.05	—	195	—	—	—	—	—	—	—	—	—
文化財資料室	100.0%	0.0%	50.0%	0.0%	525	2	—	—	—	100.0%	—	—	—	—	1.80	1.18	1.00	275	—	—	—	—	—	—	—	—	
美術館等	100.0%	100.0%	100.0%	33.3%	51,229	244	1	4	9.1%	100.0%	6.85	0.50	1.28	—	0.13	0.75	—	240	—	—	—	—	—	—	—	—	
科学館等	100.0%	50.0%	0.0%	0.0%	139,662	451	—	—	—	50.0%	11.00	1.13	8.50	—	—	—	3.50	320	—	—	—	—	—	—	—	—	
防災センター・防災展示ホール	100.0%	0.0%	100.0%	0.0%	13,239	45	—	—	—	100.0%	—	14.00	—	—	—	—	—	292	—	—	—	—	—	—	—	—	
指定文化財	100.0%	100.0%	100.0%	0.0%	—	—	—	—	—	100.0%	—	—	—	—	—	—	0.20	366	—	—	—	—	—	—	—	—	
博物館等	82.6%	65.2%	60.9%	8.7%	25,725	147	0	0	1.2%	95.7%	2.89	1.12	1.22	—	0.23	0.65	0.43	260	—	—	—	—	—	—	—	—	

博物館等

施設類型				⑤防災状況														⑥コスト状況														
				地域防災計画での位置付け						避難場所としての機能											収入				維持管理費							
				1	2	3	4	5	6	7	8	9	10	11	12	13	14	15	16	17	1	2	3	4	5	光熱水費						
大分類	中分類	小分類	細分類	施設名	災害対策本部	避難場所	応急給水場所	医療救護所	拠点備蓄倉庫	仮設住宅建設候補地	避難所運営委員会	備蓄の有無	通信設備	簡易トイレ	マンホールトイレ	調理設備	代替電源設備	冷暖房設備	入浴施設	収容可能スペース	耐風水性	使用料	手数料	その他収入	収入計	燃料費【経常】	電気代【経常】	ガス代【経常】	上下水道代【経常】			
																		(千円)	(千円)	(千円)	(千円)	(千円)	(千円)	(千円)	(千円)	(千円)						
市民利用施設	市民文化・社会教育系施設	博物館等	博物館・資料館	さいたま市立博物館	-	-	-	-	-	-	-	-	-	-	-	-	○	○	-	-	A	-	-	706	706	-	3,773	-	356			
				岩槻人形博物館	-	-	-	-	-	-	-	-	-	-	-	-	-	-	○	○	-	-	A	1,705	-	760	2,465	-	11,456	-	674	
				岩槻郷土資料館	-	-	-	-	-	-	-	-	-	-	-	-	-	-	-	○	-	-	A	-	-	4	4	18	491	-	39	
				岩槻潘邊斎館	-	-	-	-	-	-	-	-	-	-	-	-	-	-	-	▲	-	-	A	-	-	-	-	-	49	-	21	
				浦和博物館	-	-	-	-	-	-	-	-	-	-	-	-	-	-	-	○	-	-	A	-	-	110	110	-	1,000	-	231	
				浦和くらしの博物館民家園	-	-	-	-	-	-	-	-	-	-	-	-	-	-	-	▲	-	-	C	-	-	621	621	65	1,223	-	43	
				鴻沼資料館	-	-	-	-	-	-	-	-	-	-	-	-	-	-	-	-	-	-	C	-	-	4	4	-	93	-	14	
				旧高野家離座敷	-	-	-	-	-	-	-	-	-	-	-	-	-	-	-	-	-	-	A	-	-	-	-	-	6	-	23	
				旧坂東家住宅見沼くらしく館	-	-	-	-	-	-	-	-	-	-	-	-	-	-	○	-	▲	▲	-	A	-	-	53	53	37	790	-	37
				与野郷土資料館	-	-	-	-	-	-	-	-	-	-	-	-	-	-	-	-	-	-	A	-	-	-	-	-	-	-	-	-
	文化財資料室	土器の館	-	-	-	-	-	-	-	-	-	-	-	-	-	-	-	▲	-	-	A	2	-	125	127	-	845	22	47			
		与野文化財資料室	-	-	-	-	-	-	-	-	-	-	-	-	-	-	-	▲	-	-	C	8	-	-	8	-	1,752	2	317			
	美術館等	うらわ美術館	-	-	-	-	-	-	-	-	-	-	-	-	-	-	-	○	-	423	A	3,050	-	1,157	4,207	-	12,642	-	136			
		大宮盆栽美術館	-	-	-	-	-	-	-	-	-	-	-	-	-	-	○	○	▲	-	A	10,732	-	12,579	23,311	-	3,256	649	278			
		漫画会館	-	-	-	-	-	-	-	-	-	-	-	-	-	-	-	○	-	-	A	-	-	230	230	-	962	-	83			
	科学館等	青少年宇宙科学館	-	-	-	-	-	-	-	-	-	-	-	-	-	-	○	○	-	-	A	10,751	-	5,021	15,772	-	9,518	4,621	2,004			
		宇宙劇場	-	-	-	-	-	-	-	-	-	-	-	-	-	-	-	○	-	-	A	31,550	-	263	31,813	-	2,404	-	222			
	防災センター-防災展示ホール	防災センター-防災展示ホール	-	-	-	-	-	-	-	-	-	-	-	-	-	-	○	○	-	-	C	-	-	-	-	344	2,640	-	606			
	指定文化財	時の鐘	-	-	-	-	-	-	-	-	-	-	-	-	-	-	-	-	-	-	A	-	-	-	-	-	3	-	-			
		岩槻城城門(黒門)	-	-	-	-	-	-	-	-	-	-	-	-	-	-	-	-	-	-	B	-	-	-	-	-	-	-	-			
岩槻城裏門		-	-	-	-	-	-	-	-	-	-	-	-	-	-	-	-	-	-	B	-	-	-	-	-	-	-	-				
藤橋の六部堂		-	-	-	-	-	-	-	-	-	-	-	-	-	-	-	-	-	-	C	-	-	-	-	-	-	-	-				
見沼通船堀休憩施設		-	-	-	-	-	-	-	-	-	-	-	-	-	-	-	-	-	-	B	-	-	-	-	-	365	-	24				

※「○…指定または保有」、「▲(冷暖房)…施設の一部に保有」、「▲(入浴施設)…シャワー(温水)のみ保有」を表す。

■施設類型計

	⑤防災状況																	⑥コスト状況							
	地域防災計画での位置付け						避難場所としての機能											収入				維持管理費			
	1	2	3	4	5	6	7	8	9	10	11	12	13	14	15	16	17	1	2	3	4	5	光熱水費		
	災害 対策 本部	避難 場所	応急 給水 場所	医療 救護 所	拠点 備蓄 倉庫	仮設 住宅 建設 候補 地	避難 場所 運営 委員 会	備蓄 の有 無	通信 設備	簡易ト イレ	マン ホール トイレ	調理 設備	代替 電源 設備	冷暖 房設 備	入浴 施設	収容 可能ス ペース	耐風 水害 性	使用料 [平均] (千円)	手数料 [平均] (千円)	その他収入 [平均] (千円)	収入計 [平均] (千円)	燃料費 【経常】 [平均] (千円)	電気代 【経常】 [平均] (千円)	ガス代 【経常】 [平均] (千円)	上下水道代 【経常】 [平均] (千円)
博物館・資料館	-	-	-	-	-	-	-	-	-	-	10.0%	20.0%	70.0%	10.0%	-	-	171	-	226	396	12	1,888	-	144	
文化財資料室	-	-	-	-	-	-	-	-	-	-	-	-	100.0%	-	-	5	-	63	68	-	1,299	12	182		
美術館等	-	-	-	-	-	-	-	-	-	-	-	33.3%	100.0%	33.3%	141	-	4,594	-	4,655	9,249	-	5,620	216	166	
科学館等	-	-	-	-	-	-	-	-	-	-	-	50.0%	100.0%	-	-	-	21,151	-	2,642	23,793	-	5,961	2,311	1,113	
防災センター・防災展示ホール	-	-	-	-	-	-	-	-	-	-	-	100.0%	100.0%	-	-	-	-	-	-	-	344	2,640	-	606	
指定文化財	-	-	-	-	-	-	-	-	-	-	-	-	-	-	-	-	-	-	-	-	-	74	-	5	
博物館等	-	-	-	-	-	-	-	-	-	-	4.3%	21.7%	65.2%	8.7%	18	-	2,513	-	941	3,454	20	2,316	230	224	

博物館等

施設類型				施設名	⑥コスト状況																				
					建物管理委託料							維持管理費													
					9	10	11	12	13	14	15	16	17	18	19	20	21	22	23	24	25				
大分類	中分類	小分類	細分類	施設名	修繕料【經常】	修繕料【臨時】	役務費(建物保険料)【經常】	施設等保守管理委託【經常】	建設設計等委託【臨時】	其他委託料(維持管理)【經常】	其他委託料(維持管理)【臨時】	使用料及び賃借料【經常】	使用料及び賃借料【臨時】	工事請負費【臨時】	公有財産・備品購入費【經常】	公有財産・備品購入費【臨時】	負担金等(維持管理)【經常】	負担金等(維持管理)【臨時】	其他(維持管理)【經常】	其他(維持管理)【臨時】	維持管理費計				
					(千円)	(千円)	(千円)	(千円)	(千円)	(千円)	(千円)	(千円)	(千円)	(千円)	(千円)	(千円)	(千円)	(千円)	(千円)	(千円)	(千円)	(千円)	(千円)	(千円)	(千円)
市民利用施設	市民文化・社会教育系施設	博物館等	博物館・資料館	さいたま市立博物館	1,134	-	-	9,430	-	994	156,200	2,641	-	-	-	3,857	-	-	-	195	61	178,641			
				岩槻人形博物館	-	-	-	2,886	-	14,941	333,200	1,088	-	6,798	-	69,899	15	-	-	-	-	-	-	440,957	
				岩槻郷土資料館	111	-	-	1,099	-	-	-	102	-	-	-	59	-	-	-	-	-	12	220	2,151	
				岩槻藩遺囑館	83	-	-	2,252	-	-	-	-	-	-	-	-	-	-	-	-	-	-	259	2,664	
				浦和博物館	490	-	-	1,622	3,886	538	-	496	-	-	-	-	-	-	-	-	-	48	-	8,111	
				浦和くらしの博物館民家園	736	9,048	-	6,489	-	109	-	423	-	-	-	-	-	-	-	-	-	109	270	18,515	
				鴻沼資料館	-	-	-	108	-	-	-	-	-	-	-	-	-	-	-	-	-	-	10	-	225
				旧高野家離座敷	-	-	-	124	-	-	-	-	-	-	-	-	-	-	-	-	-	-	-	-	153
				旧坂東家住宅見沼くらしの館	493	-	-	2,150	-	-	-	492	-	-	-	-	-	-	-	-	-	-	12	-	4,011
				与野郷土資料館	-	-	-	-	-	-	-	-	-	-	-	-	-	-	-	-	-	-	-	-	-
				文化財資料室	土器の館	212	-	19	2,261	5,852	-	-	69	-	-	-	-	-	-	-	-	-	12	-	9,339
		与野文化財資料室	473		-	11	7,144	-	-	-	-	-	-	-	-	-	-	-	-	-	12	-	9,711		
		美術館等	うらわ美術館	4,506	-	121	6,556	-	-	-	750	-	-	-	-	-	3,350	7,227	9,387	-	-	-	44,675		
			大宮盆栽美術館	101	6,419	-	24,772	-	-	-	3,428	-	-	2,397	-	-	-	-	-	-	-	-	41,300		
			漫画会館	84	-	-	2,493	-	330	-	1,256	-	-	248	-	-	-	-	-	-	-	-	5,456		
		科学館等	青少年宇宙科学館	7,067	-	-	37,103	9,240	-	-	43,284	-	-	940	-	21	-	-	-	-	-	-	113,798		
			宇宙劇場	5,257	-	-	5,581	-	-	-	42,319	-	-	-	-	52,682	-	-	-	-	-	-	108,465		
		防災センター-防災展示ホール	防災センター-防災展示ホール	-	-	-	6,737	-	-	-	-	-	-	-	-	-	-	74	-	-	-	-	10,402		
		指定文化財	時の鐘	-	293	11	583	-	-	-	454	-	-	-	-	-	-	-	-	-	72	-	1,416		
			岩槻城城門(黒門)	-	-	2	-	-	-	-	-	-	-	-	-	-	-	-	-	-	-	-	2		
			岩槻城裏門	-	-	1	-	-	-	-	-	-	-	-	-	-	-	-	-	-	-	-	1		
			藤橋の六部堂	-	-	1	-	-	-	-	-	-	-	-	-	-	-	-	-	-	-	-	1		
			見沼通船堀休憩施設	-	-	13	2,765	-	-	-	-	-	-	-	-	-	-	-	-	-	-	-	3,167		

■施設類型計

		⑥コスト状況																
		建物管理委託料							維持管理費									
		9	10	11	12	13	14	15	16	17	18	19	20	21	22	23	24	25
		修繕料 【経常】	修繕料 【臨時】	役員費 (建物保険 料) 【経常】	施設等保守 管理委託 【経常】	建設設計等 委託 【臨時】	その他委託 料 (維持管理) 【経常】	その他委託 料 (維持管理) 【臨時】	使用料及び 賃借料 【経常】	使用料及び 賃借料 【臨時】	工事請負費 【臨時】	公有財産・備 品購入費 【経常】	公有財産・備 品購入費 【臨時】	負担金等 (維持管理) 【経常】	負担金等 (維持管理) 【臨時】	その他 (維持管理) 【経常】	その他 (維持管理) 【臨時】	維持管理費 計
[平均] (千円)	[平均] (千円)	[平均] (千円)	[平均] (千円)	[平均] (千円)	[平均] (千円)	[平均] (千円)	[平均] (千円)	[平均] (千円)	[平均] (千円)	[平均] (千円)	[平均] (千円)	[平均] (千円)	[平均] (千円)	[平均] (千円)	[平均] (千円)	[平均] (千円)	[平均] (千円)	
博物館・資料館	305	905	-	2,616	369	1,658	48,940	524	-	680	6	7,376	2	-	39	81	65,543	
文化財資料室	343	-	15	4,703	2,926	-	-	35	-	-	-	-	-	-	12	-	9,525	
美術館等	1,564	2,140	40	11,274	-	110	-	1,811	-	-	882	1,117	2,409	3,129	-	-	30,477	
科学館等	6,162	-	-	21,342	4,620	-	-	42,802	-	-	470	-	26,352	-	-	-	111,132	
防災センター・防災展示ホール	-	-	-	6,737	-	-	-	-	-	-	-	-	74	-	-	-	10,402	
指定文化財	-	59	6	670	-	-	-	91	-	-	-	-	-	-	14	-	917	
博物館等	902	685	8	5,311	816	735	21,278	4,209	-	296	158	3,352	2,610	408	21	35	43,616	

博物館等

施設類型				⑥コスト状況								⑦コスト指標							
				事業運営費			減価償却費	総コスト	指定管理料	収支差額	⑦コスト指標								
				26	27	28					29	30	31	32	1	2	3	4	5
大分類	中分類	小分類	細分類	施設名	人件費計	その他事業	事業運営費	減価償却費	総コスト	指定管理料	収支差額	臨時的経費を	利用1人当	利用1件当	床面積当	総コストに占	臨時的経費を	床面積当	
					(概算)	運営費	計		(支出計)	(参考)	(支出計-収入計)	除く総コスト	り総コスト	り総コスト	り総コスト	める使用料等	除く維持管理	り維持管理費	
					(千円)	(千円)	(千円)	(千円)	(千円)	(千円)	(千円)	(千円)	(千円)	(千円)	(千円)	(%)	(千円)	(千円)	
市民利用施設	市民文化・社会教育系施設	博物館等	博物館・資料館	さいたま市立博物館	88,255	17,733	105,988	8,382	293,011	-	292,305	132,893	2.89	-	57.03	0.5%	18,523	7.95	
				岩槻人形博物館	88,854	75,606	164,460	63,988	669,405	-	666,940	259,508	24.18	-	127.90	0.9%	31,060	15.31	
				岩槻郷土資料館	7,009	138	7,147	5	9,303	-	9,299	9,083	1.65	-	15.42	0.0%	1,931	3.28	
				岩槻潘邊斎館	2,754	44	2,798	59	5,521	-	5,521	5,262	1.00	-	44.77	-	2,405	20.46	
				浦和博物館	19,636	1,342	20,978	1,643	30,732	-	30,622	27,046	2.11	-	59.31	0.4%	4,425	9.70	
				浦和くらしの博物館民家園	25,942	636	26,578	8,359	53,452	-	52,831	44,134	0.80	-	48.64	1.4%	9,197	10.14	
				鴻沼資料館	918	36	954	1,530	2,709	-	2,705	2,709	7.76	-	6.27	0.1%	225	0.52	
				旧高野家離座敷	245	-	245	296	694	-	694	694	1.49	-	21.03	-	153	4.64	
				旧坂東家住宅見沼くらしの館	25,915	755	26,670	7,810	38,491	-	38,438	38,491	4.62	-	81.55	0.1%	4,011	8.50	
				与野郷土資料館	-	-	-	-	-	-	-	-	-	-	-	-	-	-	-
	文化財資料室				土器の館	2,358	29	2,387	3,646	15,372	-	15,245	9,520	22.94	-	16.03	1.3%	3,487	5.87
					与野文化財資料室	6,379	203	6,582	-	16,293	-	16,285	16,293	25.66	-	10.06	0.0%	9,711	6.00
	美術館等				うらわ美術館	66,063	43,281	109,344	41,625	195,644	-	191,437	182,907	2.67	60,969.00	77.87	2.3%	31,938	13.60
					大宮盆栽美術館	96,292	76,887	173,179	4,838	219,317	-	196,006	212,898	3.37	-	142.12	10.9%	34,881	23.29
					漫画会館	27,116	10,067	37,183	1,113	43,752	-	43,522	43,752	2.00	-	94.91	0.5%	5,456	11.84
	科学館等				青少年宇宙科学館	98,628	67,740	166,368	-	280,166	-	264,394	270,926	1.70	-	42.92	5.8%	104,558	16.57
					宇宙劇場	106,728	29,695	136,423	66,735	311,623	109,286	279,810	311,623	2.60	-	129.41	10.2%	108,465	45.04
	防災センター-防災展示ホール				防災センター-防災展示ホール	49,154	-	49,154	13,183	72,739	-	72,739	72,739	5.49	-	77.46	-	10,402	11.08
					指定文化財	時の鐘	-	79	79	-	1,495	-	1,495	1,202	-	-	39.74	-	1,123
					岩槻城城門(黒門)	-	-	-	-	2	-	2	2	-	-	0.04	-	2	0.04
岩槻城裏門					-	-	-	-	1	-	1	1	-	-	0.19	-	1	0.19	
藤橋の六部堂					-	-	-	-	1	-	1	1	-	-	0.17	-	1	0.17	
見沼通船堀休憩施設					-	5	5	-	3,172	-	3,172	3,172	-	-	79.30	-	3,167	79.18	

■施設類型計

		⑥コスト状況						⑦コスト指標							
		事業運営費			減価償却費	総コスト	指定管理料	収支差額							
		26	27	28					29	30	31	32	1	2	3
		人件費計 (概算)	その他事業 運営費	事業運営費 計	減価償却費	総コスト (支出計)	指定管理料 (参考)	収支差額 (支出計－収 入計)	臨時的経費を 除く総コスト	利用1人当た り総コスト	利用1件当た り総コスト	床面積当たり 総コスト	総コストに占 める使用料等 収入の割合	臨時的経費を 除く維持管理 費	床面積当たり 維持管理費
[平均] (千円)	[平均] (千円)	[平均] (千円)	[平均] (千円)	[平均] (千円)	[平均] (千円)	[平均] (千円)	[平均] (千円)	[平均] (千円)	[平均] (千円)	[平均] (千円)	[平均] (%)	[平均] (千円)	[平均] (千円)		
博物館・資料館	25,953	9,629	35,582	9,207	110,332	-	109,936	51,982	4.65	-	46.19	0.4%	7,193	8.05	
文化財資料室	4,369	116	4,485	1,823	15,833	-	15,765	12,907	24.30	-	13.05	0.7%	6,599	5.93	
美術館等	63,157	43,412	106,569	15,859	152,904	-	143,655	146,519	2.68	20,323.00	104.96	4.6%	24,092	16.24	
科学館等	102,678	48,718	151,396	33,368	295,895	54,643	272,102	291,275	2.15	-	86.17	8.0%	106,512	30.80	
防災センター-防災展示ホール	49,154	-	49,154	13,183	72,739	-	72,739	72,739	5.49	-	77.46	-	10,402	11.08	
指定文化財	-	17	17	-	934	-	934	876	-	-	23.89	-	859	23.34	
博物館等	30,967	14,099	45,066	9,705	98,387	4,752	94,933	71,515	4.91	2,650.83	50.96	1.5%	16,744	14.37	

社会教育系その他施設

施設類型				施設名	①施設状況										②建物状況								
					建物状況										耐震性		機能改善	機能改善(バリアフリー)					
					1	2	3	4	5	6	7	8	9	10	1	2	3	4	5	6	7	8	9
大分類	中分類	小分類	細分類	所在地	開設年	延床面積	敷地面積	所有面積	複合施設区分	建物保有状況	土地保有状況	駐車可能台数	駐車可能台数(車椅子利用者用)	建築年	築年数	構造	耐震診断	耐震補強	アスベスト対策	車いす用エレベータ	身障者用トイレ	車いす用スロープ	
						(㎡)	(㎡)	(㎡)				(台)	(台)	(年)									
市民利用施設	市民文化・社会教育系施設	社会教育系その他施設	男女共同参画施設	男女共同参画推進センター	大宮区桜木町1丁目10番18	H16	563	—	155	複合	区分所有	一部所有	—	—	H15	16	S	—	—	●	●	●	—
			人権教育集会所	五反田会館	見沼区大字南中丸1370番5	S62	378	881	881	単独	所有	所有	13	1	S61	34	W	—	—	●	×	●	●
		青少年活動施設	若者自立支援ルーム(桜木)	大宮区桜木町2丁目227番	H25	315	833	833	単独	所有	所有	—	—	H9	22	S	—	—	●	—	—	—	●
			若者自立支援ルーム(南浦和)	南区南浦和2丁目27番16号	R2	499	233	233	単独	所有	所有	1	—	R1	1	S	—	—	●	●	●	●	●
			グリーンライフ猿花キャンパス	見沼区大字南中野975番2	S54	18	26,435	25,232	単独	所有	一部所有	10	—	S54	40	W	—	—	●	—	×	×	×

※ 機能改善:「●」…対応済、「▲」…対応中、「—」…対応不要、「×」…未対応を表す。

■施設類型計

				①施設状況										②建物状況								
				建物状況										耐震性		機能改善	機能改善(バリアフリー)					
				1	2	3	4	5	6	7	8	9	10	1	2	3	4	5	6	7	8	9
				施設数	開設年	延床面積	敷地面積	所有面積	複合施設区分	建物保有状況	土地保有状況	駐車可能台数	駐車可能台数(車椅子利用者用)	建築年	築年数	構造	耐震診断	耐震補強	アスベスト対策	車いす用エレベータ	身障者用トイレ	車いす用スロープ
						[平均] (㎡)						[平均] (台)	[平均] (台)				[実施率] (%)	[実施率] (%)	[実施率] (%)	[実施率] (%)	[実施率] (%)	[実施率] (%)
	男女共同参画施設	1	—	563	—	—	—	—	—	—	—	0	0	—	—	—	100.0%	100.0%	100.0%	100.0%	100.0%	100.0%
	人権教育集会所	2	—	269	—	—	—	—	—	—	—	8	1	—	—	—	100.0%	100.0%	100.0%	50.0%	100.0%	100.0%
	青少年活動施設	3	—	277	—	—	—	—	—	—	—	4	0	—	—	—	100.0%	100.0%	100.0%	100.0%	66.7%	66.7%
	社会教育系その他施設	6	—	322	—	—	—	—	—	—	—	5	0	—	—	—	100.0%	100.0%	100.0%	83.3%	83.3%	83.3%

社会教育系その他施設

施設類型				②建物状況				③利用状況				④運営状況																		
				機能改善(バリアフリー)			環境負荷低減					運営人員								運営日時										
				10	11	12	13	1	2	3	4	1	2	3	4	5	6	7	8	9	定休日									
自動ドア	手すり	点字ブロック	自然エネルギー・太陽光発電	年間利用者数	1日当たり利用者数	年間利用件数	1日当たり利用件数	運営方法	常勤職員	再任用職員	非常勤職員	非常勤職員(所管課予算外)	臨時職員	臨時職員(所管課予算外)	委託職員	年間運営日数	月曜日	火曜日	水曜日	木曜日	金曜日	土曜日	日曜日	17	18					
大分類	中分類	小分類	細分類	施設名	(人)	(人/日)	(件)	(件/日)	(人)	(人)	(人)	(人)	(人)	(人)	(人)	(日)								開始時間	終了時間					
市民利用施設	市民文化・社会教育系その他施設	社会教育系その他施設	男女共同参画施設	男女共同参画推進センター	-	-	●	×	18,741	58.57	-	-	直営	2.00	1.75	0.75	-	-	0.90	-	320						■	9:00	21:00	
			人権教育集会所	五反田会館	●	●	●	×	16,567	62.52	1,039	3.92	直営	-	-	1.50	-	-	1.09	0.30	265	■						■	9:00	21:00
			鹿室南集会所	●	●	●	×	6,466	24.40	879	3.32	直営	-	-	1.50	-	-	0.65	0.27	265	■						■	9:00	21:00	
		青少年活動施設	若者自立支援ルーム(桜木)	-	●	-	×	7,046	36.13	7,046	36.13	直営	-	-	-	-	-	-	6.00	195							●	●	10:00	17:00
			若者自立支援ルーム(南浦和)	●	●	-	×	-	-	-	-	直営	-	-	-	-	-	-	4.00	-							●	●	10:00	17:00
			グリーンライフ猿花キャンプ場	-	-	-	×	2,690	11.02	-	-	直営	-	-	-	-	-	-	-	244									9:00	16:00

※ 定休日:「●」…毎週、「▲」…隔週、「■」…その他

■施設類型計

施設類型				②建物状況				③利用状況				④運営状況																	
				機能改善(バリアフリー)			環境負荷低減					運営人員								運営日時									
				10	11	12	13	1	2	3	4	1	2	3	4	5	6	7	8	9	定休日								
自動ドア	手すり	点字ブロック	自然エネルギー・太陽光発電	年間利用者数	1日当たり利用者数	年間利用件数	1日当たり利用件数	運営方法	常勤職員	再任用職員	非常勤職員	非常勤職員(所管課予算外)	臨時職員	臨時職員(所管課予算外)	委託職員	年間運営日数	月曜日	火曜日	水曜日	木曜日	金曜日	土曜日	日曜日	17	18				
[実施率] (%)	[実施率] (%)	[実施率] (%)	[実施率] (%)	[平均] (人)	[平均] (人/日)	[平均] (件)	[平均] (件/日)	[直営率] (%)	[平均] (人)	[平均] (人)	[平均] (人)	[平均] (人)	[平均] (人)	[平均] (人)	[平均] (人)	[平均] (日)													
				男女共同参画施設	100.0%	100.0%	100.0%	0.0%	18741	59	0	0	100.0%	2.00	1.75	0.75	-	-	0.90	-	320	-	-	-	-	-	-	-	-
				人権教育集会所	100.0%	100.0%	100.0%	0.0%	11,517	43	959	4	100.0%	-	-	1.50	-	-	0.87	0.29	265	-	-	-	-	-	-	-	-
				青少年活動施設	100.0%	100.0%	100.0%	0.0%	3,245	16	2,349	12	100.0%	-	-	-	-	-	-	3.33	146	-	-	-	-	-	-	-	-
				社会教育系その他施設	100.0%	100.0%	100.0%	0.0%	8,585	32	1,494	7	100.0%	0.33	0.29	0.63	-	-	0.44	1.76	215	-	-	-	-	-	-	-	-

社会教育系その他施設

施設類型				⑤防災状況													⑥コスト状況														
				地域防災計画での位置付け						避難場所としての機能							収入				維持管理費										
				1	2	3	4	5	6	7	8	9	10	11	12	13	14	15	16	17	1	2	3	4	5	光熱水費					
大分類	中分類	小分類	細分類	施設名	災害対策本部	避難場所	応急給水場所	医療救護所	拠点備蓄倉庫	仮設住宅建設候補地	避難場所運営委員会	備蓄の有無	通信設備	簡易トイレ	マンホールトイレ	調理設備	代替電源設備	冷暖房設備	入浴施設	収容可能スペース	耐風水性	使用料	手数料	その他収入	収入計	燃料費【経常】	電気代【経常】	ガス代【経常】	上下水道代【経常】		
																					(千円)	(千円)	(千円)	(千円)	(千円)	(千円)	(千円)	(千円)			
市民利用施設	市民文化・社会教育系施設	社会教育系その他施設	男女共同参画施設	男女共同参画推進センター	-	-	-	-	-	-	-	-	-	-	-	-	○	○	-	-	A	595	-	108	703	-	1203	-	-		
			人権教育集会所	五反田会館	-	-	-	-	-	-	-	-	-	-	-	-	-	-	○	-	-	A	-	-	44	44	-	729	457	49	
			鹿室南集会所	-	-	-	-	-	-	-	-	-	-	-	-	-	-	-	○	-	-	A	-	-	15	15	18	395	-	23	
			青少年活動施設	若者自立支援ルーム(桜木)	-	-	-	-	-	-	-	-	-	-	-	-	-	-	-	○	-	-	A	-	-	-	-	-	428	-	32
			若者自立支援ルーム(南浦和)	-	-	-	-	-	-	-	-	-	-	-	-	-	-	-	-	○	-	-	A	-	-	-	-	-	108	-	57
			グリーンライフ猿花キャンプ場	-	-	-	-	-	-	-	-	-	-	-	-	-	-	-	-	-	-	-	A	-	-	-	-	-	62	-	246

※「○…指定または保有」、「▲(冷暖房)…施設の一部に保有」、「▲(入浴施設)…シャワー(温水)のみ保有」を表す。

■施設類型計

施設類型				⑤防災状況													⑥コスト状況													
				地域防災計画での位置付け						避難場所としての機能							収入				維持管理費									
				1	2	3	4	5	6	7	8	9	10	11	12	13	14	15	16	17	1	2	3	4	5	光熱水費				
				施設名	災害対策本部	避難場所	応急給水場所	医療救護所	拠点備蓄倉庫	仮設住宅建設候補地	避難場所運営委員会	備蓄の有無	通信設備	簡易トイレ	マンホールトイレ	調理設備	代替電源設備	冷暖房設備	入浴施設	収容可能スペース	耐風水性	使用料	手数料	その他収入	収入計	燃料費【経常】	電気代【経常】	ガス代【経常】	上下水道代【経常】	
																					[平均]	[平均]	[平均]	[平均]	[平均]	[平均]	[平均]	[平均]		
																					(千円)	(千円)	(千円)	(千円)	(千円)	(千円)	(千円)	(千円)		
社会教育系その他施設			男女共同参画施設	-	-	-	-	-	-	-	-	-	-	-	-	-	100.0%	100.0%	-	-	-	595	-	108	703	-	1203	-	-	
			人権教育集会所	-	-	-	-	-	-	-	-	-	-	-	-	-	-	-	100.0%	-	-	-	-	-	30	30	9	562	229	36
			青少年活動施設	-	-	-	-	-	-	-	-	-	-	-	-	-	-	-	66.7%	-	-	-	-	-	-	-	-	199	-	112
			社会教育系その他施設	-	-	-	-	-	-	-	-	-	-	-	-	-	-	-	16.7%	83.3%	-	-	-	99	-	28	127	3	488	76

社会教育系その他施設

施設類型				施設名	⑥コスト状況																	
					建物管理委託料							維持管理費										
					9 修繕料 【経常】	10 修繕料 【臨時】	11 役務費 (建物保険 料) 【経常】	12 施設等保守 管理委託 【経常】	13 建設設計等 委託 【臨時】	14 その他委託 料 (維持管理) 【経常】	15 その他委託 料 (維持管理) 【臨時】	16 使用料及び 賃借料 【経常】	17 使用料及び 賃借料 【臨時】	18 工事請負費 【臨時】	19 公有財産・備 品購入費 【経常】	20 公有財産・備 品購入費 【臨時】	21 負担金等 (維持管理) 【経常】	22 負担金等 (維持管理) 【臨時】	23 その他 (維持管理) 【経常】	24 その他 (維持管理) 【臨時】	25 維持管理費 計	
(千円)	(千円)	(千円)	(千円)	(千円)	(千円)	(千円)	(千円)	(千円)	(千円)	(千円)	(千円)	(千円)	(千円)	(千円)	(千円)	(千円)	(千円)					
市民利用施設	市民文化・社会教育系その他施設	男女共同参画施設	男女共同参画推進センター	-	-	-	-	-	-	-	626	-	-	-	-	11,282	1,212	-	-	14,323		
				人権教育集会所	五反田会館	-	440	-	2,639	-	-	-	704	-	-	-	-	-	-	12	-	5,030
					鹿室南集会所	-	-	-	2,315	-	-	-	289	-	-	-	-	-	-	-	-	-
		青少年活動施設	若者自立支援ルーム(桜木)	-	390	-	345	-	-	-	13,997	-	-	-	-	-	-	-	-	-	15,192	
			若者自立支援ルーム(南浦和)	-	-	-	69	-	-	-	-	-	211,820	-	5,482	-	172	-	-	-	217,708	
			グリーンライフ猿花キャンプ場	283	-	-	2,414	-	-	-	9	-	-	242	-	-	-	-	2,261	-	5,517	

■施設類型計

施設類型計				⑥コスト状況														
				建物管理委託料							維持管理費							
				9 修繕料 【経常】	10 修繕料 【臨時】	11 役務費 (建物保険 料) 【経常】	12 施設等保守 管理委託 【経常】	13 建設設計等 委託 【臨時】	14 その他委託 料 (維持管理) 【経常】	15 その他委託 料 (維持管理) 【臨時】	16 使用料及び 賃借料 【経常】	17 使用料及び 賃借料 【臨時】	18 工事請負費 【臨時】	19 公有財産・備 品購入費 【経常】	20 公有財産・備 品購入費 【臨時】	21 負担金等 (維持管理) 【経常】	22 負担金等 (維持管理) 【臨時】	23 その他 (維持管理) 【経常】
[平均] (千円)	[平均] (千円)	[平均] (千円)	[平均] (千円)	[平均] (千円)	[平均] (千円)	[平均] (千円)	[平均] (千円)	[平均] (千円)	[平均] (千円)	[平均] (千円)	[平均] (千円)	[平均] (千円)	[平均] (千円)	[平均] (千円)	[平均] (千円)	[平均] (千円)	[平均] (千円)	[平均] (千円)
	男女共同参画施設	-	-	-	-	-	-	-	626	-	-	-	-	11,282	1,212	-	-	14,323
	人権教育集会所	-	220	-	2,477	-	-	-	497	-	-	-	-	-	-	6	-	4,035
	青少年活動施設	94	130	-	943	-	-	-	4,669	-	70,607	81	1,827	-	57	754	-	79,472
	社会教育系その他施設	47	138	-	1,297	-	-	-	2,604	-	35,303	40	914	1,880	231	379	-	43,468

社会教育系その他施設

施設類型				施設名	⑥コスト状況				⑦コスト指標									
					事業運営費			減価償却費	総コスト	指定管理料	収支差額							
					26	27	28					29	30	31	32	1	2	3
大分類	中分類	小分類	細分類	人件費計 (概算)	その他事業 運営費	事業運営費 計	減価償却費	総コスト (支出計)	指定管理料 (参考)	収支差額 (支出計-収 入計)	臨時的経費を 除く総コスト	利用1人当た り総コスト	利用1件当た り総コスト	床面積当たり 総コスト	総コストに占 める使用料等 収入の割合	臨時的経費を 除く維持管理 費	床面積当たり 維持管理費	
				(千円)	(千円)	(千円)	(千円)	(千円)	(千円)	(千円)	(千円)	(千円)	(千円)	(千円)	(%)	(千円)	(千円)	
市民利用施設	市民文化・社会教育系その他施設	社会教育系その他施設	男女共同参画施設	男女共同参画推進センター	27,628	313	27,941	12,633	54,897	-	54,194	53,685	2.86	-	95.43	1.3%	13,111	23.31
			人権教育集会所	五反田会館	7,307	-	7,307	3,700	16,037	-	15,993	15,597	0.94	15.01	41.26	0.3%	4,590	12.14
				鹿室南集会所	5,898	-	5,898	1,688	10,626	-	10,611	10,626	1.64	12.09	66.83	0.1%	3,040	19.12
				青少年活動施設	若者自立支援ルーム(桜木)	-	-	-	2,361	17,553	-	17,553	17,163	2.44	2.44	54.49	-	14,802
			若者自立支援ルーム(南浦和)		-	-	-	-	217,708	-	217,708	234	-	-	0.47	-	234	0.47
			グリーンライフ猿花キャンプ場		-	-	-	-	5,517	-	5,517	5,517	2.05	-	306.50	-	5,517	306.50

■施設類型計

				施設名	⑥コスト状況				⑦コスト指標									
					事業運営費			減価償却費	総コスト	指定管理料	収支差額							
					26	27	28					29	30	31	32	1	2	3
				人件費計 (概算)	その他事業 運営費	事業運営費 計	減価償却費	総コスト (支出計)	指定管理料 (参考)	収支差額 (支出計-収 入計)	臨時的経費を 除く総コスト	利用1人当た り総コスト	利用1件当た り総コスト	床面積当たり 総コスト	総コストに占 める使用料等 収入の割合	臨時的経費を 除く維持管理 費	床面積当たり 維持管理費	
				[平均] (千円)	[平均] (千円)	[平均] (千円)	[平均] (千円)	[平均] (千円)	[平均] (千円)	[平均] (千円)	[平均] (千円)	[平均] (千円)	[平均] (千円)	[平均] (千円)	[平均] (%)	[平均] (千円)	[平均] (千円)	
				男女共同参画施設	27,628	313	27,941	12,633	54,897	-	54,194	53,685	2.86	-	95.43	1.3%	13,111	23.31
				人権教育集会所	6,603	-	6,603	2,694	13,332	-	13,302	13,112	1.29	13.55	54.05	0.2%	3,815	15.63
				青少年活動施設	-	-	-	787	80,259	-	80,259	7,638	1.50	0.81	120.48	-	6,851	117.99
社会教育系その他施設				6,806	52	6,858	3,397	53,723	-	53,596	17,137	1.66	4.92	94.16	0.3%	6,882	68.09	

体育館等

施設類型				施設名	①施設状況										②建物状況								
					建物状況										耐震性		機能改善	機能改善(バリアフリー)					
大分類	中分類	小分類	細分類		1 所在地	2 開設年	3 延床面積 (㎡)	4 敷地面積 (㎡)	5 所有面積 (㎡)	6 複合施設 区分	7 建物保有 状況	8 土地保有 状況	9 駐車可能 台数	10 駐車可能 台数 (車椅子 利用者用)	1 建築年	2 築年数 (年)	3 構造	4 耐震診断	5 耐震補強	6 アスベスト 対策	7 車いす用 エレベータ	8 身障者用 トイレ	9 車いす用 スロープ
市民 利用 施設	スポーツ・ レクリエーション 施設	体育館等	体育館	記念総合体育館	桜区道場4丁目3番1	H15	17,072	—	—	単独	所有	その他	—	5	H14	17	SRC	—	—	●	●	●	●
				浦和駒場体育館	浦和区駒場2丁目5番6	S49	7,830	14,053	14,053	単独	所有	所有	70	1	S48	46	RC	実施済	実施済	●	×	×	●
				大宮体育館	見沼区大和田町1丁目305番	S53	8,921	—	—	単独	所有	その他	153	—	S53	41	RC	実施済	実施済	●	×	×	×
				与野体育館	中央区下落合5丁目8番10	S41	2,904	4,673	4,673	単独	所有	所有	33	1	S41	53	RC	実施済	実施済	●	×	×	●
				浦和西体育館	桜区大字下大久保1676番1	S55	2,115	5,705	5,705	単独	所有	所有	55	3	S54	40	RC	実施済	実施済	●	×	●	●
		武道館	大宮武道館	見沼区堀崎町12番36	H3	6,463	12,314	12,314	単独	所有	所有	238	2	H2	29	RC	—	—	●	×	●	●	
			スポーツ施設	八王子スポーツ施設	中央区八王子4丁目1番10	H7	288	19,619	19,619	単独	所有	所有	31	—	H7	24	その他	—	—	●	×	×	—
		大原サッカー場	浦和区大原3丁目4番102	H15	1,403	36,991	36,991	単独	所有	所有	100	2	H6	25	RC	—	—	●	×	×	●		
			西大宮サッカー場	西区西大宮4丁目25番3ほか	H24	206	—	—	単独	所有	その他	25	1	H24	7	S	—	—	●	×	×	—	
			宝来グラウンド・ゴルフ場	西区大字宝来125番1	H30	65	9,613	9,613	単独	所有	所有	65	2	H29	3	S	—	—	●	—	●	●	

※ 機能改善:「●」…対応済、「▲」…対応中、「—」…対応不要、「×」…未対応を表す。

■施設類型計

				①施設状況										②建物状況								
				建物状況										耐震性		機能改善	機能改善(バリアフリー)					
				1 施設数	2 開設年	3 延床面積 [平均] (㎡)	4 敷地面積	5 所有面積	6 複合施設 区分	7 建物保有 状況	8 土地保有 状況	9 駐車可能 台数 [平均] (台)	10 駐車可能 台数(車椅子 利用者用) [平均] (台)	1 建築年	2 築年数	3 構造	4 耐震診断 [実施率] (%)	5 耐震補強 [実施率] (%)	6 アスベスト 対策 [実施率] (%)	7 車いす用 エレベータ [実施率] (%)	8 身障者用 トイレ [実施率] (%)	9 車いす用 スロープ [実施率] (%)
体育館等	体育館	5	—	7,768	—	—	—	—	—	—	62	2	—	—	—	100.0%	100.0%	100.0%	20.0%	40.0%	80.0%	
	武道館	1	—	6,463	—	—	—	—	—	—	238	2	—	—	—	100.0%	100.0%	100.0%	0.0%	100.0%	100.0%	
	スポーツ施設	4	—	491	—	—	—	—	—	—	55	1	—	—	—	100.0%	100.0%	100.0%	25.0%	25.0%	100.0%	
	計	10	—	4,727	—	—	—	—	—	—	77	2	—	—	—	100.0%	100.0%	100.0%	20.0%	40.0%	90.0%	

体育館等

施設類型				②建物状況				③利用状況				④運営状況																		
				機能改善(バリアフリー)			環境負荷低減					運営人員								運営日時										
				10	11	12	13	1	2	3	4	1	2	3	4	5	6	7	8	9	定休日									
自動ドア	手すり	点字ブロック	自然エネルギー・太陽光発電	年間利用者数	1日当たり利用者数	年間利用件数	1日当たり利用件数	運営方法	常勤職員	再任用職員	非常勤職員	非常勤職員(所管課予算外)	臨時職員	臨時職員(所管課予算外)	委託職員	年間運営日数	月曜日	火曜日	水曜日	木曜日	金曜日	土曜日	日曜日	17	18					
大分類	中分類	小分類	細分類	施設名					(人)	(人/日)	(件)	(件/日)		(人)	(人)	(人)	(人)	(人)	(人)	(人)	(日)							開始時間	終了時間	
市民利用施設	スポーツ・レクリエーション施設	体育館等	体育館	記念総合体育館	●	●	●	×	455,610	1,565.67	220,685	758.37	指定管理(利用料金)	11.00	-	58.00	-	7.20	-	-	291							9:00	21:00	
				浦和駒場体育館	●	×	×	×	184,408	614.69	58,567	195.22	指定管理(利用料金)	5.00	-	-	7.00	-	-	-	300								9:00	21:00
				大宮体育館	×	×	×	×	241,152	742.01	41,293	127.06	指定管理(利用料金)	7.00	-	-	-	7.00	-	12.00	325								9:00	21:00
				与野体育館	×	×	×	×	183,864	516.47	5,958	16.74	指定管理(利用料金)	3.00	-	-	-	-	5.00	-	356								9:00	21:00
				浦和西体育館	●	×	×	×	98,945	275.61	39,038	108.74	指定管理(利用料金)	1.00	-	1.00	-	5.00	-	-	359								9:00	21:00
			武道館	大宮武道館	●	×	×	●	199,658	554.61	13,247	36.80	指定管理(利用料金)	4.00	-	-	-	-	16.00	-	360							9:00	21:00	
			スポーツ施設	八王子スポーツ施設	×	×	×	×	96,717	293.08	-	-	貸付	-	-	-	-	-	-	-	330							9:00	21:00	
				大原サッカー場	×	●	×	×	-	-	-	-	貸付	-	-	-	-	-	-	-	-							-	-	
				西大宮サッカー場	×	×	×	×	-	-	-	-	貸付	-	-	-	-	-	-	-	-							-	-	
				宝来グラウンド・ゴルフ場	-	●	●	×	13,725	42.10	-	-	指定管理(利用料金)	1.00	-	-	6.00	-	-	-	326							9:00	17:00	

※ 定休日:「●」…毎週、「▲」…隔週、「■」…その他

■施設類型計

施設類型				②建物状況				③利用状況				④運営状況																	
				機能改善(バリアフリー)			環境負荷低減					運営人員								運営日時									
				10	11	12	13	1	2	3	4	1	2	3	4	5	6	7	8	9	定休日								
自動ドア	手すり	点字ブロック	自然エネルギー・太陽光発電	年間利用者数	1日当たり利用者数	年間利用件数	1日当たり利用件数	運営方法	常勤職員	再任用職員	非常勤職員	非常勤職員(所管課予算外)	臨時職員	臨時職員(所管課予算外)	委託職員	年間運営日数	月曜日	火曜日	水曜日	木曜日	金曜日	土曜日	日曜日	17	18				
[実施率]	[実施率]	[実施率]	[実施率]	[平均]	[平均]	[平均]	[平均]	[直営率]	[平均]	[平均]	[平均]	[平均]	[平均]	[平均]	[平均]	[平均]	[平均]	[平均]	[平均]	[平均]	[平均]	[平均]	[平均]	[平均]	[平均]	[平均]	[平均]	[平均]	
体育館等	体育館	体育館	体育館	60.0%	20.0%	20.0%	0.0%	232,796	743	73,108	241	0.0%	5.40	-	11.80	1.40	3.84	1.00	2.40	326	-	-	-	-	-	-	-	-	-
			武道館	100.0%	0.0%	0.0%	100.0%	199,658	555	13,247	37	0.0%	4.00	-	-	-	-	16.00	-	-	360	-	-	-	-	-	-	-	-
			スポーツ施設	25.0%	50.0%	25.0%	0.0%	27,611	84	-	-	0.0%	0.25	-	-	1.50	-	-	-	-	164	-	-	-	-	-	-	-	-
			体育館等	50.0%	30.0%	20.0%	10.0%	147,408	460	37,879	124	0.0%	3.20	-	5.90	1.30	1.92	2.10	1.20	265	-	-	-	-	-	-	-	-	-

体育館等

施設類型				⑤防災状況														⑥コスト状況										
				地域防災計画での位置付け						避難場所としての機能								収入				維持管理費						
				1	2	3	4	5	6	7	8	9	10	11	12	13	14	15	16	17	1	2	3	4	5	光熱水費		
災害対策本部	避難場所	応急給水場所	医療救護所	拠点備蓄倉庫	仮設住宅建設候補地	避難場所運営委員会	備蓄の有無	通信設備	簡易トイレ	マンホールトイレ	調理設備	代替電源設備	冷暖房設備	入浴施設	収容可能スペース	耐風水害性	使用料	手数料	その他収入	収入計	燃料費【経常】	電気代【経常】	ガス代【経常】	上下水道代【経常】				
大分類	中分類	小分類	細分類	施設名														(千円)	(千円)	(千円)	(千円)	(千円)	(千円)	(千円)	(千円)			
市民利用施設	スポーツ・レクリエーション施設	体育館等	体育館	記念総合体育館	-	-	-	-	○	-	-	○	-	-	-	○	○	▲	4,730	C	104,363	117,388	33,492	255,243	-	40,743	7,942	21,568
				浦和駒場体育館	-	○	-	-	-	-	○	○	-	○	-	▲	▲	2,805	A	13,596	-	3,903	17,499	780	6,459	1,083	2,061	
				大宮体育館	-	-	-	-	-	-	-	-	-	-	○	▲	▲	1,836	C	18,676	-	21,538	40,214	24	7,534	859	3,229	
				与野体育館	-	-	-	-	-	-	-	-	-	-	-	-	▲	▲	1,080	C	5,530	-	36,709	42,239	-	2,144	38	1,513
				浦和西体育館	-	-	-	-	-	-	-	-	-	-	-	▲	▲	1,019	C	6,293	-	4,986	11,279	440	3,155	329	618	
	武道館	大宮武道館	-	-	-	-	-	-	-	-	-	-	○	▲	▲	2,202	B	7,750	-	261	8,011	-	-	-	-			
	スポーツ施設	八王子スポーツ施設	-	-	-	-	-	-	-	-	-	-	-	-	▲	▲	-	B	-	-	67	67	-	-	-	-		
		大原サッカー場	-	-	-	-	-	-	-	-	-	-	-	-	▲	○	-	D	-	-	6	6	-	-	-	-		
		西大宮サッカー場	-	-	-	-	-	-	-	-	-	-	-	-	▲	-	-	B	-	-	-	-	-	-	-	-		
		宝来グラウンド・ゴルフ場	-	-	-	-	-	-	-	-	-	-	-	-	▲	-	-	D	220	-	157	377	-	-	-	-		

※「○…指定または保有」、「▲(冷暖房)…施設の一部に保有」、「▲(入浴施設)…シャワー(温水)のみ保有」を表す。

■施設類型計

施設類型				⑤防災状況														⑥コスト状況												
				地域防災計画での位置付け						避難場所としての機能								収入				維持管理費								
				1	2	3	4	5	6	7	8	9	10	11	12	13	14	15	16	17	1	2	3	4	5	光熱水費				
災害対策本部	避難場所	応急給水場所	医療救護所	拠点備蓄倉庫	仮設住宅建設候補地	避難場所運営委員会	備蓄の有無	通信設備	簡易トイレ	マンホールトイレ	調理設備	代替電源設備	冷暖房設備	入浴施設	収容可能スペース	耐風水害性	使用料	手数料	その他収入	収入計	燃料費【経常】	電気代【経常】	ガス代【経常】	上下水道代【経常】						
				[設置率]	[設置率]	[設置率]	[設置率]	[設置率]	[設置率]	[設置率]	[設置率]	[設置率]	[設置率]	[設置率]	[設置率]	[平均]	[平均]	[平均]	[平均]	[平均]	[平均]	[平均]	[平均]	[平均]	[平均]					
				(%)	(%)	(%)	(%)	(%)	(%)	(%)	(%)	(%)	(%)	(%)	(%)	(㎡)	(千円)	(千円)	(千円)	(千円)	(千円)	(千円)	(千円)	(千円)	(千円)					
体育館等	体育館	体育館	体育館	-	20.0%	-	-	20.0%	-	20.0%	40.0%	-	20.0%	-	-	60.0%	100.0%	100.0%	2,294	-	29,692	23,478	20,126	73,295	249	12,007	2,050	5,798		
			武道館	-	-	-	-	-	-	-	-	-	-	-	100.0%	100.0%	2,202	-	-	7,750	-	8,011	-	261	8,011	-	-	-	-	
			スポーツ施設	-	-	-	-	-	-	-	-	-	-	-	-	100.0%	50.0%	-	-	-	55	-	58	113	-	-	-	-	-	-
			体育館等	-	10.0%	-	-	10.0%	-	10.0%	20.0%	-	10.0%	-	-	40.0%	100.0%	80.0%	1,367	-	15,643	11,739	10,112	37,494	124	6,004	1,025	2,899		

体育館等

施設類型				施設名	⑥コスト状況																				
					建物管理委託料							維持管理費													
					9	10	11	12	13	14	15	16	17	18	19	20	21	22	23	24	25				
大分類	中分類	小分類	細分類	修繕料【經常】	修繕料【臨時】	役務費(建物保険料)【經常】	施設等保守管理委託【經常】	建設設計等委託【臨時】	その他委託料(維持管理)【經常】	その他委託料(維持管理)【臨時】	使用料及び賃借料【經常】	使用料及び賃借料【臨時】	工事請負費【臨時】	公有財産・備品購入費【經常】	公有財産・備品購入費【臨時】	負担金等(維持管理)【經常】	負担金等(維持管理)【臨時】	その他(維持管理)【經常】	その他(維持管理)【臨時】	維持管理費計					
				(千円)	(千円)	(千円)	(千円)	(千円)	(千円)	(千円)	(千円)	(千円)	(千円)	(千円)	(千円)	(千円)	(千円)	(千円)	(千円)	(千円)	(千円)	(千円)	(千円)		
市民利用施設	スポーツ・レクリエーション施設	体育館等	体育館	記念総合体育館	5,930	-	-	23,765	-	-	-	11,677	-	-	-	-	-	-	-	-	111,625				
				浦和駒場体育館	1,657	-	1,351	33,198	-	-	-	3,840	-	-	-	1,392	-	-	-	-	-	-	51,821		
				大宮体育館	6,611	-	-	23,352	-	-	-	1,245	-	-	-	-	-	-	-	-	8,148	-	-	51,002	
				与野体育館	829	-	232	-	-	5,347	-	697	-	-	-	-	-	-	-	-	-	-	-	10,800	
				浦和西体育館	3,098	-	309	-	-	11,099	-	3,723	-	-	-	-	1,869	-	-	-	-	-	-	24,640	
		スポーツ施設		武道館	大宮武道館	2,045	-	244	-	-	5,800	-	1,078	-	-	723	-	-	-	-	-	-	9,890		
					八王子スポーツ施設	八王子スポーツ施設	2,061	-	-	-	-	115	-	-	-	-	-	-	10,094	-	-	-	-	12,270	
						大原サッカー場	-	-	-	-	-	523	-	-	-	-	-	-	-	-	-	-	-	-	523
						西大宮サッカー場	-	-	-	-	-	-	-	-	-	-	-	-	-	-	-	-	-	-	-
						宝来グラウンド・ゴルフ場	-	22	-	-	-	-	-	-	-	-	-	-	-	-	-	-	12,557	-	-

■施設類型計

施設類型計				⑥コスト状況																
				建物管理委託料							維持管理費									
				9	10	11	12	13	14	15	16	17	18	19	20	21	22	23	24	25
修繕料【經常】	修繕料【臨時】	役務費(建物保険料)【經常】	施設等保守管理委託【經常】	建設設計等委託【臨時】	その他委託料(維持管理)【經常】	その他委託料(維持管理)【臨時】	使用料及び賃借料【經常】	使用料及び賃借料【臨時】	工事請負費【臨時】	公有財産・備品購入費【經常】	公有財産・備品購入費【臨時】	負担金等(維持管理)【經常】	負担金等(維持管理)【臨時】	その他(維持管理)【經常】	その他(維持管理)【臨時】	維持管理費計				
[平均](千円)	[平均](千円)	[平均](千円)	[平均](千円)	[平均](千円)	[平均](千円)	[平均](千円)	[平均](千円)	[平均](千円)	[平均](千円)	[平均](千円)	[平均](千円)	[平均](千円)	[平均](千円)	[平均](千円)	[平均](千円)	[平均](千円)				
	体育館	3,625	-	378	16,063	-	3,289	-	4,236	-	-	278	374	-	-	1,630	-	-	-	49,978
	武道館	2,045	-	244	-	-	5,800	-	1,078	-	-	723	-	-	-	-	-	-	-	9,890
	スポーツ施設	515	6	-	-	-	160	-	-	-	-	-	2,524	-	3,139	-	-	-	-	6,343
	体育館等	2,223	2	214	8,032	-	2,288	-	2,226	-	-	212	187	1,009	-	2,071	-	-	-	28,515

体育館等

施設類型				⑥コスト状況					⑦コスト指標									
				事業運営費			減価償却費	総コスト	指定管理料	収支差額								
大分類	中分類	小分類	細分類	26	27	28	29	30	31	32	1	2	3	4	5	6	7	
				人件費計 (概算)	その他事業 運営費	事業運営費 計	減価償却費	総コスト (支出計)	指定管理料 (参考)	収支差額 (支出計-収 入計)	臨時的経費を 除く総コスト	利用1人当た り総コスト	利用1件当た り総コスト	床面積当たり 総コスト	総コストに占 める使用料等 収入の割合	臨時的経費を 除く維持管理 費	床面積当たり 維持管理費	
				(千円)	(千円)	(千円)	(千円)	(千円)	(千円)	(千円)	(千円)	(千円)	(千円)	(千円)	(%)	(千円)	(千円)	
市民 利用 施設	ス ポ ー ツ ・ レ ク リ エ ー シ ョ ン 施 設	体 育 館 等	体育館	記念総合体育館	118,902	8,513	127,415	172,938	411,978	117,388	156,735	411,978	0.90	1.87	24.13	62.0%	111,625	6.54
			浦和駒場体育館	37,472	4,713	42,185	17,650	111,656	83,020	94,157	111,656	0.61	1.91	14.26	15.7%	51,821	6.62	
			大宮体育館	43,388	16,193	59,581	36,088	146,671	73,649	106,457	146,671	0.61	3.55	16.44	27.4%	51,002	5.72	
			与野体育館	19,630	31,836	51,466	-	62,266	21,650	20,027	62,266	0.34	10.45	21.44	67.8%	10,800	3.72	
			浦和西体育館	21,713	3,363	25,076	8,596	58,312	44,151	47,033	56,443	0.57	1.45	26.68	20.0%	22,771	10.76	
			武道館	大宮武道館	32,944	12,689	45,633	53,049	108,572	43,089	100,561	108,572	0.54	8.20	16.80	7.4%	9,890	1.53
			スポーツ施設	八王子スポーツ施設	-	-	-	1,121	13,391	-	13,324	13,391	0.14	-	46.50	0.5%	12,270	42.60
			大原サッカー場	-	-	-	10,842	11,365	-	11,359	11,365	-	-	8.10	0.1%	523	0.37	
			西大宮サッカー場	-	-	-	312	312	-	312	312	-	-	1.51	-	-	-	
			宝来グラウンド・ゴルフ場	7,546	102	7,648	1,205	21,432	21,617	21,055	21,410	1.56	-	329.38	1.8%	12,557	193.18	

■施設類型計

				⑥コスト状況					⑦コスト指標								
				事業運営費			減価償却費	総コスト	指定管理料	収支差額							
大分類	中分類	小分類	細分類	26	27	28	29	30	31	32	1	2	3	4	5	6	7
				人件費計 (概算)	その他事業 運営費	事業運営費 計	減価償却費	総コスト (支出計)	指定管理料 (参考)	収支差額 (支出計-収 入計)	臨時的経費を 除く総コスト	利用1人当た り総コスト	利用1件当た り総コスト	床面積当たり 総コスト	総コストに占 める使用料等 収入の割合	臨時的経費を 除く維持管理 費	床面積当たり 維持管理費
				[平均] (千円)	[平均] (千円)	[平均] (千円)	[平均] (千円)	[平均] (千円)	[平均] (千円)	[平均] (千円)	[平均] (千円)	[平均] (千円)	[平均] (千円)	[平均] (千円)	[平均] (%)	[平均] (千円)	[平均] (千円)
			体育館	48,221	12,924	61,145	47,054	158,177	67,972	84,882	157,803	0.61	3.84	20.59	38.6%	49,604	6.67
			武道館	32,944	12,689	45,633	53,049	108,572	43,089	100,561	108,572	0.54	8.20	16.80	7.4%	9,890	1.53
			スポーツ施設	1,887	26	1,912	3,370	11,625	5,404	11,513	11,620	0.42	-	96.37	0.6%	6,338	59.04
			体育館等	28,160	7,741	35,900	30,180	94,596	40,456	57,102	94,406	0.53	2.74	50.53	20.3%	28,326	27.10

レクリエーション施設・保養施設

施設類型				施設名	①施設状況										②建物状況								
															建物状況			耐震性		機能改善	機能改善(バリアフリー)		
大分類	中分類	小分類	細分類		1 所在地	2 開設年	3 延床面積 (㎡)	4 敷地面積 (㎡)	5 所有面積 (㎡)	6 複合施設 区分	7 建物保有 状況	8 土地保有 状況	9 駐車可能 台数 (台)	10 駐車可能 台数 (車椅子 利用者 用) (台)	1 建築年	2 築年数 (年)	3 構造	4 耐震診断	5 耐震補強	6 アスベスト 対策	7 車いす用 エレベータ	8 身障者用 トイレ	9 車いす用 スロープ
市民 利用 施設	シス テム 系 施設	設 ・ 保 養 施 設	レ ク リ エ ー シ ョ ン 施 設	見沼ヘルシーランド	緑区大字大崎322番1	S62	3,600	7,320	7,320	単独	所有	所有	70	5	S62	32	RC	—	—	●	●	●	●
				ホテル南郷	福島県南会津郡南会津町界字猛の入454番-	S63	3,220	12,050	12,050	単独	所有	所有	29	2	S63	31	RC	—	—	●	●	×	●
				六日町山の家	新潟県南魚沼市大字坂戸831番2	S49	2,508	8,836	8,836	単独	所有	所有	20	-	S49	45	RC	実施済	未実施	●	×	×	×
				新治ファミリーランド	群馬県利根郡みなかみ町相模159番1	H9	1,080	44,992	44,992	単独	所有	所有	25	-	H9	23	W	—	—	●	—	●	●

※ 機能改善：「●」…対応済、「▲」…対応中、「—」…対応不要、「×」…未対応を表す。

■施設類型計

		①施設状況										②建物状況								
												建物状況			耐震性		機能改善	機能改善(バリアフリー)		
		1 施設数	2 開設年	3 延床面積 [平均] (㎡)	4 敷地面積	5 所有面積	6 複合施設 区分	7 建物保有 状況	8 土地保有 状況	9 駐車可能 台数 [平均] (台)	10 駐車可能 台数(車椅子 利用者 用) [平均] (台)	1 建築年	2 築年数	3 構造	4 耐震診断 [実施率] (%)	5 耐震補強 [実施率] (%)	6 アスベスト 対策 [実施率] (%)	7 車いす用 エレベータ [実施率] (%)	8 身障者用 トイレ [実施率] (%)	9 車いす用 スロープ [実施率] (%)
	レクリエーション施設	1	—	3,600	—	—	—	—	—	70	5	—	—	—	100.0%	100.0%	100.0%	100.0%	100.0%	100.0%
	保養施設	3	—	2,269	—	—	—	—	—	25	1	—	—	—	100.0%	66.7%	100.0%	66.7%	33.3%	66.7%
	レクリエーション施設・保養施設	4	—	2,602	—	—	—	—	—	36	2	—	—	—	100.0%	75.0%	100.0%	75.0%	50.0%	75.0%

レクリエーション施設・保養施設

施設類型				②建物状況				③利用状況		④運営状況																				
				機能改善(バリアフリー)		環境負荷低減				運営人員								運営日時												
				10	11	12	13			1	2	1	2	3	4	5	6	7	8	9	10	11	12	13	14	15	16	17	18	
自動ドア	手すり	点字ブロック	自然エネルギー・太陽光発電	年間利用者数	1日当たり利用者数	運営方法	常勤職員	再任用職員	非常勤職員	非常勤職員(所管課予算外)	臨時職員	臨時職員(所管課予算外)	委託職員	年間運営日数	月曜日	火曜日	水曜日	木曜日	金曜日	土曜日	日曜日	開始時間	終了時間							
大分類	中分類	小分類	細分類	施設名				(人)	(人/日)	(人)	(人)	(人)	(人)	(人)	(人)	(人)	(日)													
市民利用施設	システム系施設	設備・保養施設	レクリエーション施設 保養施設	見沼ヘルシーランド				72,901	267.04	指定管理(利用料金)	4.00	-	2.00	-	17.00	-	-	273	●									10:00	20:30	
				ホテル南郷				622	10.72	指定管理(利用料金)	4.17	-	-	-	3.70	-	-	58											0:00	23:59
				六日町山の家				7,240	21.68	指定管理(利用料金)	4.00	-	-	-	15.00	-	-	334											0:00	23:59
				新治ファミリーランド				6,770	27.75	指定管理(利用料金)	1.00	-	-	-	10.00	-	-	244											0:00	23:59

※ 定休日:「●…毎週」、「▲…隔週」、「■…その他」

■施設類型計

				②建物状況				③利用状況		④運営状況																	
				機能改善(バリアフリー)		環境負荷低減				運営人員								運営日時									
				10	11	12	13			1	2	1	2	3	4	5	6	7	8	9	10	11	12	13	14	15	16
自動ドア	手すり	点字ブロック	自然エネルギー・太陽光発電	年間利用者数	1日当たり利用者数	運営方法	常勤職員	再任用職員	非常勤職員	非常勤職員(所管課予算外)	臨時職員	臨時職員(所管課予算外)	委託職員	年間運営日数	月曜日	火曜日	水曜日	木曜日	金曜日	土曜日	日曜日	開始時間	終了時間				
[実施率](%)	[実施率](%)	[実施率](%)	[実施率](%)	[平均](人)	[平均](人/日)	[直営率](%)	[平均](人)	[平均](人)	[平均](人)	[平均](人)	[平均](人)	[平均](人)	[平均](人)	[平均](日)													
レクリエーション施設				100.0%	100.0%	0.0%	0.0%	72,901	267	0.0%	4.00	-	2.00	-	17.00	-	-	273	-	-	-	-	-	-	-	-	-
保養施設				33.3%	66.7%	0.0%	0.0%	4,877	20	0.0%	3.06	-	-	-	9.57	-	-	212	-	-	-	-	-	-	-	-	-
レクリエーション施設・保養施設				50.0%	75.0%	0.0%	0.0%	21,883	82	0.0%	3.29	-	0.50	-	11.43	-	-	227	-	-	-	-	-	-	-	-	-

レクリエーション施設・保養施設

施設類型				施設名	⑤防災状況													⑥コスト状況										
					地域防災計画での位置付け						避難場所としての機能							収入				維持管理費						
					1	2	3	4	5	6	7	8	9	10	11	12	13	14	15	16	17	1	2	3	4	5	光熱水費	
災害対策本部	避難場所	応急給水場所	医療救護所	拠点備蓄倉庫	仮設住宅建設候補地	避難場所運営委員会	備蓄の有無	通信設備	簡易トイレ	マンホールトイレ	調理設備	代替電源設備	冷暖房設備	入浴施設	収容可能スペース	耐風水性	使用料	手数料	その他収入	収入計	燃料費【経常】	電気代【経常】	ガス代【経常】	上下水道代【経常】				
大分類	中分類	小分類	細分類														(千円)	(千円)	(千円)	(千円)	(千円)	(千円)	(千円)	(千円)				
市民利用施設	システム系施設	レクリエーション施設・保養施設	レクリエーション施設 保養施設	見沼ヘルシーランド	-	-	-	-	-	-	-	-	-	-	○	○	○	○	-	B	34,464	-	9,352	43,816	-	20,164	4,123	21,550
				ホテル南郷	-	-	-	-	-	-	○	-	-	-	○	○	○	○	-	B	2,545	-	2,089	4,634	3,968	2,903	93	130
				六日町山の家	-	-	-	-	-	-	○	-	-	-	○	○	○	○	-	A	18,927	-	14,743	33,670	6,026	7,863	496	3,206
				新治ファミリーランド	-	-	-	-	-	-	-	-	-	-	○	-	▲	○	-	A	9,114	-	18	9,132	1,011	1,556	220	502

※「○…指定または保有」、「▲(冷暖房)…施設の一部に保有」、「▲(入浴施設)…シャワー(温水)のみ保有」を表す。

■施設類型計

		⑤防災状況													⑥コスト状況										
		地域防災計画での位置付け						避難場所としての機能							収入				維持管理費						
		1	2	3	4	5	6	7	8	9	10	11	12	13	14	15	16	17	1	2	3	4	5	光熱水費	
災害対策本部	避難場所	応急給水場所	医療救護所	拠点備蓄倉庫	仮設住宅建設候補地	避難場所運営委員会	備蓄の有無	通信設備	簡易トイレ	マンホールトイレ	調理設備	代替電源設備	冷暖房設備	入浴施設	収容可能スペース	耐風水性	使用料	手数料	その他収入	収入計	燃料費【経常】	電気代【経常】	ガス代【経常】	上下水道代【経常】	
						[設置率]	[設置率]	[設置率]	[設置率]	[設置率]	[設置率]	[設置率]	[設置率]	[設置率]	[設置率]	[平均]	[平均]	[平均]	[平均]	[平均]	[平均]	[平均]	[平均]	[平均]	
						(%)	(%)	(%)	(%)	(%)	(%)	(%)	(%)	(%)	(%)	(㎡)	(千円)	(千円)	(千円)	(千円)	(千円)	(千円)	(千円)	(千円)	
	レクリエーション施設	-	-	-	-	-	-	-	-	-	100.0%	100.0%	100.0%	100.0%	100.0%	-	-	34,464	-	9,352	43,816	-	20,164	4,123	21,550
	保養施設	-	-	-	-	-	-	66.7%	-	-	100.0%	66.7%	100.0%	100.0%	100.0%	-	-	10,195	-	5,617	15,812	3,668	4,107	270	1,279
	レクリエーション施設・保養施設	-	-	-	-	-	-	50.0%	-	-	100.0%	75.0%	100.0%	100.0%	100.0%	-	-	16,263	-	6,551	22,813	2,751	8,122	1,233	6,347

レクリエーション施設・保養施設

施設類型				施設名	⑥コスト状況																				
					建物管理委託料							維持管理費													
					9	10	11	12	13	14	15	16	17	18	19	20	21	22	23	24	25				
大分類	中分類	小分類	細分類		修繕料【経常】	修繕料【臨時】	役務費(建物保険料)【経常】	施設等保守管理委託【経常】	建設設計等委託【臨時】	その他委託料(維持管理)【経常】	その他委託料(維持管理)【臨時】	使用料及び賃借料【経常】	使用料及び賃借料【臨時】	工事請負費【臨時】	公有財産・備品購入費【経常】	公有財産・備品購入費【臨時】	負担金等(維持管理)【経常】	負担金等(維持管理)【臨時】	その他(維持管理)【経常】	その他(維持管理)【臨時】	維持管理費計				
					(千円)	(千円)	(千円)	(千円)	(千円)	(千円)	(千円)	(千円)	(千円)	(千円)	(千円)	(千円)	(千円)	(千円)	(千円)	(千円)	(千円)	(千円)			
市民利用施設	システム系施設	レクリエーション施設・保養施設	レクリエーション施設 保養施設	見沼ヘルシーランド	3,831	-	-	6,556	-	-	-	1,442	-	-	-	-	-	-	-	-	-	-	57,666		
				ホテル南郷	7,143	-	-	-	-	235	11,858	80	-	600,066	443	-	-	-	-	-	-	-	-	626,919	
				六日町山の家	2,765	-	-	18,542	-	2,984	-	2,086	-	-	-	-	-	-	-	-	-	1,857	-	-	45,825
				新治ファミリーランド	841	1,891	-	462	-	124	-	1,092	-	-	-	-	-	228	-	-	-	-	-	-	7,927

■施設類型計

				⑥コスト状況																		
				建物管理委託料							維持管理費											
				9	10	11	12	13	14	15	16	17	18	19	20	21	22	23	24	25		
				修繕料【経常】	修繕料【臨時】	役務費(建物保険料)【経常】	施設等保守管理委託【経常】	建設設計等委託【臨時】	その他委託料(維持管理)【経常】	その他委託料(維持管理)【臨時】	使用料及び賃借料【経常】	使用料及び賃借料【臨時】	工事請負費【臨時】	公有財産・備品購入費【経常】	公有財産・備品購入費【臨時】	負担金等(維持管理)【経常】	負担金等(維持管理)【臨時】	その他(維持管理)【経常】	その他(維持管理)【臨時】	維持管理費計		
				[平均]	[平均]	[平均]	[平均]	[平均]	[平均]	[平均]	[平均]	[平均]	[平均]	[平均]	[平均]	[平均]	[平均]	[平均]	[平均]	[平均]		
				(千円)	(千円)	(千円)	(千円)	(千円)	(千円)	(千円)	(千円)	(千円)	(千円)	(千円)	(千円)	(千円)	(千円)	(千円)	(千円)	(千円)	(千円)	
レクリエーション施設				3,831	-	-	6,556	-	-	-	1,442	-	-	-	-	-	-	-	-	-	-	57,666
保養施設				3,583	630	-	6,335	-	1,114	3,853	1,086	-	200,022	148	76	-	-	619	-	-	226,890	
レクリエーション施設・保養施設				3,645	473	-	6,390	-	836	2,965	1,175	-	150,017	111	57	-	-	464	-	-	184,584	

レクリエーション施設・保養施設

施設類型				施設名	⑥コスト状況								⑦コスト指標						
					事業運営費			減価償却費	総コスト	指定管理料	収支差額	⑦コスト指標							
					26	27	28					29	30	31	32	1	2	3	4
大分類	中分類	小分類	細分類	人件費計 (概算)	その他事業 運営費	事業運営費 計	減価償却費	総コスト (支出計)	指定管理料 (参考)	収支差額 (支出計-収 入計)	臨時的経費を 除く総コスト	利用1人当 たり総コスト	利用1件当 たり総コスト	床面積当 たり総コスト	総コストに占 める使用料等 収入の割合	臨時的経費を 除く維持管理 費	床面積当 たり維持管理 費		
				(千円)	(千円)	(千円)	(千円)	(千円)	(千円)	(千円)	(千円)	(千円)	(千円)	(千円)	(%)	(千円)	(千円)		
市民 利用 施設	シス ホニ 系施 施設 ・レ クリ エー シ ョ ン 施 設	設 ・保 養 施 設 ・レ クリ エ ー シ ョ ン 施 設	レクリエーション 施設	見沼ヘルシーランド	53,441	12,753	66,194	34,164	158,024	83,256	114,208	158,024	2.17	-	43.90	27.7%	57,666	16.02	
			保養施設	ホテル南郷	23,636	6,249	29,885	23,327	680,131	39,389	675,497	68,207	109.66	-	21.18	6.8%	14,995	4.66	
				六日町山の家	14,415	17,929	32,344	8,368	86,537	47,760	52,867	86,537	11.95	-	34.50	38.9%	45,825	18.27	
				新治ファミリーランド	9,009	1,645	10,654	8,775	27,356	6,788	18,224	25,237	3.73	-	23.37	36.2%	5,808	5.38	

■施設類型計

				⑥コスト状況								⑦コスト指標						
				事業運営費			減価償却費	総コスト	指定管理料	収支差額	⑦コスト指標							
				26	27	28					29	30	31	32	1	2	3	4
				人件費計 (概算)	その他事業 運営費	事業運営費 計	減価償却費	総コスト (支出計)	指定管理料 (参考)	収支差額 (支出計-収 入計)	臨時的経費を 除く総コスト	利用1人当 たり総コスト	利用1件当 たり総コスト	床面積当 たり総コスト	総コストに占 める使用料等 収入の割合	臨時的経費を 除く維持管理 費	床面積当 たり維持管理 費	
				[平均] (千円)	[平均] (千円)	[平均] (千円)	[平均] (千円)	[平均] (千円)	[平均] (千円)	[平均] (千円)	[平均] (千円)	[平均] (千円)	[平均] (千円)	[平均] (千円)	[平均] (%)	[平均] (千円)	[平均] (千円)	
			レクリエーション施設	53,441	12,753	66,194	34,164	158,024	83,256	114,208	158,024	2.17	-	43.90	27.7%	57,666	16.02	
			保養施設	15,887	8,608	24,294	13,490	264,675	31,312	248,863	59,994	41.78	-	26.35	27.3%	22,209	9.44	
			レクリエーション施設・保養施設	25,125	9,644	34,769	18,659	238,012	44,298	215,199	84,501	31.88	-	30.74	27.4%	31,074	11.08	

産業振興施設

施設類型				施設名	①施設状況										②建物状況								
															建物状況			耐震性		機能改善	機能改善(バリアフリー)		
					1	2	3	4	5	6	7	8	9	10	1	2	3	4	5	6	7	8	9
大分類	中分類	小分類	細分類	所在地	開設年	延床面積 (㎡)	敷地面積 (㎡)	所有面積 (㎡)	複合施設区分	建物保有状況	土地保有状況	駐車可能台数 (台)	駐車可能台数 (車椅子利用者用) (台)	建築年	築年数 (年)	構造	耐震診断	耐震補強	アスベスト対策	車いす用エレベータ	身障者用トイレ	車いす用スロープ	
																							市民利用施設
				産業振興会館・計量検査所	北区日進町2丁目1915番4	S62	1,219	3,157	3,157	単独	所有	所有	43	1	S61	34	RC	—	—	●	×	●	●
				にぎわい交流館いづつき	岩槻区本町6丁目1番2号	R1	821	1,244	1,244	単独	所有	所有	—	—	R1	1	S	—	—	—	●	●	●

※ 機能改善:「●」…対応済、「▲」…対応中、「—」…対応不要、「×」…未対応を表す。

■施設類型計

	①施設状況										②建物状況								
											建物状況			耐震性		機能改善	機能改善(バリアフリー)		
	1	2	3	4	5	6	7	8	9	10	1	2	3	4	5	6	7	8	9
施設数	開設年	延床面積 [平均] (㎡)	敷地面積	所有面積	複合施設区分	建物保有状況	土地保有状況	駐車可能台数 [平均] (台)	駐車可能台数 (車椅子利用者用) [平均] (台)	建築年	築年数	構造	耐震診断 [実施率] (%)	耐震補強 [実施率] (%)	アスベスト対策 [実施率] (%)	車いす用エレベータ [実施率] (%)	身障者用トイレ [実施率] (%)	車いす用スロープ [実施率] (%)	
産業振興施設	3	—	2,033	—	—	—	—	24	1	—	—	—	100.0%	100.0%	100.0%	66.7%	100.0%	100.0%	

産業振興施設

施設類型				②建物状況				③利用状況					④運営状況																			
				機能改善(バリアフリー)			環境負荷低減						運営人員								運営日時											
				10	11	12	13	1	2	3	4	5	1	2	3	4	5	6	7	8	9	定休日										
大分類	中分類	小分類	細分類	施設名	自動ドア	手すり	点字ブロック	自然エネルギー・太陽光発電	年間利用者数	1日当たり利用者数	年間利用コマ数	年間利用可能コマ数	稼働率	運営方法	常勤職員	再任用職員	非常勤職員	非常勤職員(所管課予算外)	臨時職員	臨時職員(所管課予算外)	委託職員	年間運営日数	月曜日	火曜日	水曜日	木曜日	金曜日	土曜日	日曜日	開始時間	終了時間	
					(人)	(人/日)	(コマ)	(コマ)	(%)	(人)	(人)	(人)	(人)	(人)	(人)	(人)	(人)	(人)	(人)	(人)	(人)	(日)										
市民利用施設	産業系施設	産業振興施設	産業振興施設	産業文化センター	●	●	●	×	70,796	215.19	4,054	5,831	69.5%	指定管理(利用料金)	5.00	-	-	-	6.74	-	-	329								9:00	21:30	
				産業振興会館・計量検査所	●	×	×	×	46,632	180.74	1,910	3,848	49.6%	直営	2.00	2.50	-	-	-	1.20	-	258								●	9:00	21:00
				にぎわい交流館いわつき	×	●	●	×	35,743	4,467.88	9	72	12.5%	指定管理(利用料金)	6.00	-	4.15	-	-	-	-	8										9:00

※ 定休日:「●…毎週」、「▲…隔週」、「■…その他」

■施設類型計

				②建物状況				③利用状況					④運営状況																	
				機能改善(バリアフリー)			環境負荷低減						運営人員								運営日時									
				10	11	12	13	1	2	3	4	5	1	2	3	4	5	6	7	8	9	定休日								
自動ドア	手すり	点字ブロック	自然エネルギー・太陽光発電	年間利用者数	1日当たり利用者数	年間利用コマ数	年間利用可能コマ数	稼働率	運営方法	常勤職員	再任用職員	非常勤職員	非常勤職員(所管課予算外)	臨時職員	臨時職員(所管課予算外)	委託職員	年間運営日数	月曜日	火曜日	水曜日	木曜日	金曜日	土曜日	日曜日	開始時間	終了時間				
[実施率](%)	[実施率](%)	[実施率](%)	[実施率](%)	[平均](人)	[平均](人/日)	[平均](コマ)	[平均](コマ)	[平均](%)	[直営率](%)	[平均](人)	[平均](人)	[平均](人)	[平均](人)	[平均](人)	[平均](人)	[平均](人)	[平均](日)													
産業振興施設				66.7%	66.7%	66.7%	0.0%	51,057	1,621	1,991	3,250	43.9%	33.3%	4.33	0.83	1.38	-	2.25	0.40	-	198	-	-	-	-	-	-	-	-	-

産業振興施設

施設類型				施設名	⑤防災状況													⑥コスト状況							
					地域防災計画での位置付け						避難場所としての機能							収入				維持管理費			
					1	2	3	4	5	6	7	8	9	10	11	12	13	14	15	16	17	1	2	3	4
災害対策本部	避難場所	応急給水場所	医療救護所	拠点備蓄倉庫	仮設住宅建設候補地	避難場所運営委員会	備蓄の有無	通信設備	簡易トイレ	マンホールトイレ	調理設備	代替電源設備	冷暖房設備	入浴施設	収容可能スペース	耐風水性	使用料	手数料	その他収入	収入計	燃料費【経常】	電気代【経常】	ガス代【経常】	上下水道代【経常】	
大分類	中分類	小分類	細分類														(千円)	(千円)	(千円)	(千円)	(千円)	(千円)	(千円)	(千円)	
市民利用施設	産業系施設	産業振興施設	産業振興施設	産業文化センター	-	-	-	-	-	-	-	-	-	○	-	-	A	16,301	-	9,613	25,914	-	7,251	1,479	1,373
				産業振興会館・計量検査所	-	-	-	-	-	-	-	-	○	○	-	-	A	1,249	-	509	1,758	-	1,657	1,065	462
				にぎわい交流館いわつき	-	-	-	-	-	-	-	-	-	○	-	-	A	4	-	116	120	-	187	13	-

※「○…指定または保有」、「▲(冷暖房)…施設の一部に保有」、「▲(入浴施設)…シャワー(温水)のみ保有」を表す。

■施設類型計

施設類型	⑤防災状況													⑥コスト状況										
	地域防災計画での位置付け						避難場所としての機能							収入				維持管理費						
	1	2	3	4	5	6	7	8	9	10	11	12	13	14	15	16	17	1	2	3	4	5	光熱水費	
災害対策本部	避難場所	応急給水場所	医療救護所	拠点備蓄倉庫	仮設住宅建設候補地	避難場所運営委員会	備蓄の有無	通信設備	簡易トイレ	マンホールトイレ	調理設備	代替電源設備	冷暖房設備	入浴施設	収容可能スペース	耐風水性	使用料	手数料	その他収入	収入計	燃料費【経常】	電気代【経常】	ガス代【経常】	上下水道代【経常】
						[設置率]	[設置率]	[設置率]	[設置率]	[設置率]	[設置率]	[設置率]	[設置率]	[設置率]	[設置率]	[平均]	[平均]	[平均]	[平均]	[平均]	[平均]	[平均]	[平均]	[平均]
						(%)	(%)	(%)	(%)	(%)	(%)	(%)	(%)	(%)	(%)	(㎡)	(千円)	(千円)	(千円)	(千円)	(千円)	(千円)	(千円)	(千円)
産業振興施設	-	-	-	-	-	-	-	-	-	-	-	-	33.3%	100.0%	-	-	5,851	-	3,413	9,264	-	3,032	852	612

産業振興施設

施設類型				施設名	⑥コスト状況																		
					建物管理委託料							維持管理費											
					9	10	11	12	13	14	15	16	17	18	19	20	21	22	23	24	25		
大分類	中分類	小分類	細分類	修繕料【経常】	修繕料【臨時】	役務費(建物保険料)【経常】	施設等保守管理委託【経常】	建設設計等委託【臨時】	その他委託料(維持管理)【経常】	その他委託料(維持管理)【臨時】	使用料及び賃借料【経常】	使用料及び賃借料【臨時】	工事請負費【臨時】	公有財産・備品購入費【経常】	公有財産・備品購入費【臨時】	負担金等(維持管理)【経常】	負担金等(維持管理)【臨時】	その他(維持管理)【経常】	その他(維持管理)【臨時】	維持管理費計			
				(千円)	(千円)	(千円)	(千円)	(千円)	(千円)	(千円)	(千円)	(千円)	(千円)	(千円)	(千円)	(千円)	(千円)	(千円)	(千円)	(千円)	(千円)	(千円)	(千円)
市民利用施設	産業系施設	産業振興施設	産業振興施設	産業文化センター	1,449	7,519	-	5,230	5,203	1,645	-	17	-	-	-	-	3,793	-	1,310	-	36,269		
			産業振興施設	産業振興会館・計量検査所	495	-	-	8,943	-	-	-	781	-	-	-	-	-	-	-	-	-	-	13,403
			産業振興施設	にぎわい交流館いわつき	-	-	-	1,243	-	-	-	-	-	-	-	-	-	-	-	-	-	-	1,443

■施設類型計

				施設名	⑥コスト状況																
					建物管理委託料							維持管理費									
					9	10	11	12	13	14	15	16	17	18	19	20	21	22	23	24	25
大分類	中分類	小分類	細分類	修繕料【経常】	修繕料【臨時】	役務費(建物保険料)【経常】	施設等保守管理委託【経常】	建設設計等委託【臨時】	その他委託料(維持管理)【経常】	その他委託料(維持管理)【臨時】	使用料及び賃借料【経常】	使用料及び賃借料【臨時】	工事請負費【臨時】	公有財産・備品購入費【経常】	公有財産・備品購入費【臨時】	負担金等(維持管理)【経常】	負担金等(維持管理)【臨時】	その他(維持管理)【経常】	その他(維持管理)【臨時】	維持管理費計	
				[平均] (千円)	[平均] (千円)	[平均] (千円)	[平均] (千円)	[平均] (千円)	[平均] (千円)	[平均] (千円)	[平均] (千円)	[平均] (千円)	[平均] (千円)	[平均] (千円)	[平均] (千円)	[平均] (千円)	[平均] (千円)	[平均] (千円)	[平均] (千円)	[平均] (千円)	[平均] (千円)
			産業振興施設		648	2,506	-	5,139	1,734	548	-	266	-	-	-	-	1,264	-	437	-	17,038

産業振興施設

施設類型				⑥コスト状況							⑦コスト指標							
				事業運営費			減価償却費	総コスト	指定管理料	収支差額								
				26	27	28					29	30	31	32	1	2	3	4
大分類	中分類	小分類	細分類	施設名	人件費計 (概算)	その他事業 運営費	事業運営費 計	減価償却費	総コスト (支出計)	指定管理料 (参考)	収支差額 (支出計-収 入計)	臨時的経費を 除く総コスト	利用1人当た り総コスト	利用1件当た り総コスト	床面積当たり 総コスト	総コストに占 める使用料等 収入の割合	臨時的経費を 除く維持管理 費	床面積当たり 維持管理費
					(千円)	(千円)	(千円)	(千円)	(千円)	(千円)	(千円)	(千円)	(千円)	(千円)	(千円)	(千円)	(千円)	(%)
市民 利用 施設	産 業 系 施 設	産 業 振 興 施 設	産業振興施設	産業文化センター	26,853	11,312	38,165	20,977	95,411	22,624	69,497	82,689	1.17	20.40	20.38	31.3%	23,547	5.80
				産業振興会館・計量検査所	27,110	251	27,361	9,508	50,272	-	48,514	50,272	1.08	26.32	41.24	3.5%	13,403	11.00
				にぎわい交流館いわつき	3,724	3,112	6,836	-	8,279	8,476	8,159	8,279	0.23	919.89	10.08	1.4%	1,443	1.76

■施設類型計

				⑥コスト状況							⑦コスト指標						
				事業運営費			減価償却費	総コスト	指定管理料	収支差額							
				26	27	28					29	30	31	32	1	2	3
				人件費計 (概算)	その他事業 運営費	事業運営費 計	減価償却費	総コスト (支出計)	指定管理料 (参考)	収支差額 (支出計-収 入計)	臨時的経費を 除く総コスト	利用1人当た り総コスト	利用1件当た り総コスト	床面積当たり 総コスト	総コストに占 める使用料等 収入の割合	臨時的経費を 除く維持管理 費	床面積当たり 維持管理費
				[平均] (千円)	[平均] (千円)	[平均] (千円)	[平均] (千円)	[平均] (千円)	[平均] (千円)	[平均] (千円)	[平均] (千円)	[平均] (千円)	[平均] (千円)	[平均] (千円)	[平均] (%)	[平均] (千円)	[平均] (千円)
産業振興施設				19,229	4,892	24,121	10,162	51,321	10,367	42,057	47,080	0.83	322.20	23.90	12.1%	12,798	6.19

産業系その他施設

施設類型				施設名	①施設状況										②建物状況								
															建物状況			耐震性		機能改善	機能改善(バリアフリー)		
					1	2	3	4	5	6	7	8	9	10	1	2	3	4	5	6	7	8	9
大分類	中分類	小分類	細分類	所在地	開設年	延床面積 (㎡)	敷地面積 (㎡)	所有面積 (㎡)	複合施設区分	建物保有状況	土地保有状況	駐車可能台数 (台)	駐車可能台数(車椅子利用者用) (台)	建築年	築年数 (年)	構造	耐震診断	耐震補強	アスベスト対策	車いす用エレベータ	身障者用トイレ	車いす用スロープ	
																							市民利用施設
				園芸植物園管理棟(緑の相談所)	緑区大字大崎07番	H4	133	—	—	単独	所有	所有	80	—	H4	27	S	—	—	●	—	—	●
				大宮花の丘農林公苑	西区大字西新井124番	H3	1,104	108,767	108,767	単独	所有	所有	250	2	H2	29	S	—	—	●	×	●	●
				市民の森・見沼グリーンセンター	北区見沼2丁目94番	S56	1,427	138,177	138,177	単独	所有	所有	300	3	S56	38	RC	—	—	×	—	●	●
				農村広場(春おか広場)	見沼区大字宮ヶ谷塔765番	S55	555	37,262	37,262	単独	所有	所有	100	2	S55	39	RC	—	—	●	—	●	●

※ 機能改善:「●」…対応済、「▲」…対応中、「—」…対応不要、「×」…未対応を表す。

■施設類型計

	①施設状況										②建物状況								
											建物状況			耐震性		機能改善	機能改善(バリアフリー)		
	1	2	3	4	5	6	7	8	9	10	1	2	3	4	5	6	7	8	9
施設数	開設年	延床面積 [平均] (㎡)	敷地面積	所有面積	複合施設区分	建物保有状況	土地保有状況	駐車可能台数 [平均] (台)	駐車可能台数(車椅子利用者用) [平均] (台)	建築年	築年数	構造	耐震診断 [実施率] (%)	耐震補強 [実施率] (%)	アスベスト対策 [実施率] (%)	車いす用エレベータ [実施率] (%)	身障者用トイレ [実施率] (%)	車いす用スロープ [実施率] (%)	
産業系その他施設	5	—	842	—	—	—	—	148	2	—	—	—	100.0%	80.0%	80.0%	80.0%	100.0%	100.0%	

産業系その他施設

施設類型				②建物状況				③利用状況					④運営状況																			
				機能改善(バリアフリー)			環境負荷低減						運営人員								運営日時											
				10	11	12	13	1	2	3	4	5	1	2	3	4	5	6	7	8	9	10	11	12	13	14	15	16	17	18		
自動ドア	手すり	点字ブロック	自然エネルギー・太陽光発電	年間利用者数	1日当たり利用者数	年間利用コマ数	年間利用可能コマ数	稼働率	運営方法	常勤職員	再任用職員	非常勤職員	非常勤職員(所管課予算外)	臨時職員	臨時職員(所管課予算外)	委託職員	年間運営日数	月曜日	火曜日	水曜日	木曜日	金曜日	土曜日	日曜日	開始時間	終了時間						
大分類	中分類	小分類	細分類	施設名																												
市民利用施設	産業系施設	産業系施設	産業系その他施設	農業者トレーニングセンター	●	—	×	×	63,780	177.66	—	—	—	直営	7.00	1.00	—	—	—	—	—	—	—	—	—	—	—	—	9:00	22:00		
				園芸植物園管理棟(緑の相談所)	●	●	—	×	—	—	—	—	—	—	—	—	—	—	—	—	—	—	—	—	—	—	—	—	—	—	—	—
				大宮花の丘農林公苑	—	—	●	×	11,426	31.74	961	3,960	24.3%	指定管理(利用料金)	3.00	—	—	—	8.00	—	—	—	—	—	—	—	—	—	—	7:30	21:00	
				市民の森・見沼グリーンセンター	●	●	×	×	18,490	51.36	1,221	3,280	37.2%	直営	15.00	1.00	—	—	—	5.00	—	—	—	—	—	—	—	—	—	8:30	21:00	
				農村広場(春おか広場)	×	●	×	×	22,091	61.36	1,296	5,280	24.5%	指定管理(利用料金)	1.00	—	—	—	8.00	—	—	—	—	—	—	—	—	—	—	9:00	21:00	

※ 定休日:「●」…毎週、「▲」…隔週、「■」…その他

■施設類型計

				②建物状況				③利用状況					④運営状況																
				機能改善(バリアフリー)			環境負荷低減						運営人員								運営日時								
				10	11	12	13	1	2	3	4	5	1	2	3	4	5	6	7	8	9	10	11	12	13	14	15	16	17
自動ドア	手すり	点字ブロック	自然エネルギー・太陽光発電	年間利用者数	1日当たり利用者数	年間利用コマ数	年間利用可能コマ数	稼働率	運営方法	常勤職員	再任用職員	非常勤職員	非常勤職員(所管課予算外)	臨時職員	臨時職員(所管課予算外)	委託職員	年間運営日数	月曜日	火曜日	水曜日	木曜日	金曜日	土曜日	日曜日	開始時間	終了時間			
産業系その他施設				[実施率]	[実施率]	[実施率]	[実施率]	[平均]	[平均]	[平均]	[平均]	[平均]	[平均]	[平均]	[平均]	[平均]	[平均]	[平均]	[平均]	[平均]	[平均]	[平均]	[平均]	[平均]	[平均]	[平均]	[平均]	[平均]	[平均]
				80.0%	100.0%	40.0%	0.0%	23,157	64	696	2,504	17.2%	60.0%	5.20	0.40	—	—	3.20	1.00	—	—	—	—	—	—	—	—	—	—

産業系その他施設

施設類型				施設名	⑤防災状況													⑥コスト状況											
					地域防災計画での位置付け						避難場所としての機能							収入				維持管理費							
					1	2	3	4	5	6	7	8	9	10	11	12	13	14	15	16	17	1	2	3	4	5	光熱水費		
災害対策本部	避難場所	応急給水場所	医療救護所	拠点備蓄倉庫	仮設住宅建設候補地	避難場所運営委員会	備蓄の有無	通信設備	簡易トイレ	マンホールトイレ	調理設備	代替電源設備	冷暖房設備	入浴施設	収容可能スペース	耐風水害性	使用料	手数料	その他収入	収入計	燃料費【経常】	電気代【経常】	ガス代【経常】	上下水道代【経常】					
																	(千円)	(千円)	(千円)	(千円)	(千円)	(千円)	(千円)	(千円)	(千円)				
市民利用施設	産業系施設	産業振興施設	産業系その他施設	農業者トレーニングセンター	-	-	-	-	-	-	-	-	-	-	-	○	-	○	-	-	C	512	-	2,616	3,128	949	2,628	-	2,666
			園芸植物園管理棟(緑の相談所)	-	-	-	-	-	-	-	-	-	-	-	-	-	-	-	B	-	-	-	-	-	-	-	-		
			大宮花の丘農林公苑	-	-	-	-	-	-	-	-	-	○	-	○	▲	-	A	480	-	711	1,191	65	5,053	-	1,064			
			市民の森・見沼グリーンセンター	-	-	-	-	-	-	-	-	-	○	○	○	-	-	A	4,527	-	7,058	11,585	1,949	4,823	-	1,840			
			農村広場(春おか広場)	-	-	-	-	-	-	-	-	-	○	-	○	-	-	A	1,085	-	71	1,156	24	1,086	-	357			

※「○…指定または保有」、「▲(冷暖房)…施設の一部に保有」、「▲(入浴施設)…シャワー(温水)のみ保有」を表す。

■施設類型計

施設類型				施設名	⑤防災状況													⑥コスト状況											
					地域防災計画での位置付け						避難場所としての機能							収入				維持管理費							
					1	2	3	4	5	6	7	8	9	10	11	12	13	14	15	16	17	1	2	3	4	5	光熱水費		
災害対策本部	避難場所	応急給水場所	医療救護所	拠点備蓄倉庫	仮設住宅建設候補地	避難場所運営委員会	備蓄の有無	通信設備	簡易トイレ	マンホールトイレ	調理設備	代替電源設備	冷暖房設備	入浴施設	収容可能スペース	耐風水害性	使用料	手数料	その他収入	収入計	燃料費【経常】	電気代【経常】	ガス代【経常】	上下水道代【経常】					
																	[平均]	[平均]	[平均]	[平均]	[平均]	[平均]	[平均]	[平均]	[平均]				
																	(千円)	(千円)	(千円)	(千円)	(千円)	(千円)	(千円)	(千円)	(千円)				
産業系その他施設					-	-	-	-	-	-	-	-	-	-	-	80.0%	20.0%	80.0%	20.0%	-	-	1,321	-	2,091	3,412	597	2,718	-	1,185

産業系その他施設

施設類型				施設名	⑥コスト状況																				
					建物管理委託料							維持管理費													
					9	10	11	12	13	14	15	16	17	18	19	20	21	22	23	24	25				
大分類	中分類	小分類	細分類	施設名	修繕料【経常】	修繕料【臨時】	役務費(建物保険料)【経常】	施設等保守管理委託【経常】	建設設計等委託【臨時】	その他委託料(維持管理)【経常】	その他委託料(維持管理)【臨時】	使用料及び賃借料【経常】	使用料及び賃借料【臨時】	工事請負費【臨時】	公有財産・備品購入費【経常】	公有財産・備品購入費【臨時】	負担金等(維持管理)【経常】	負担金等(維持管理)【臨時】	その他(維持管理)【経常】	その他(維持管理)【臨時】	維持管理費計				
					(千円)	(千円)	(千円)	(千円)	(千円)	(千円)	(千円)	(千円)	(千円)	(千円)	(千円)	(千円)	(千円)	(千円)	(千円)	(千円)	(千円)	(千円)	(千円)	(千円)	(千円)
市民利用施設	産業系施設	産業振興施設	産業系その他施設	農業者トレーニングセンター	4,586	-	-	19,356	-	-	-	1,336	-	-	252	-	-	-	-	-	-	-	31,773		
				園芸植物園管理棟(緑の相談所)	-	-	-	-	-	-	-	-	-	-	-	-	-	-	-	-	-	-	-	-	-
				大宮花の丘農林公苑	-	17,651	38	51,201	-	-	-	395	-	-	-	-	-	-	-	-	-	-	-	-	75,467
				市民の森・見沼グリーンセンター	-	9,773	-	51,870	-	-	790	1,420	-	-	715	318	200	-	-	-	-	-	-	-	73,698
				農村広場(春おか広場)	-	14,284	63	7,550	-	-	-	-	-	-	-	-	-	-	-	-	-	-	-	-	23,364

■施設類型計

					⑥コスト状況																		
					建物管理委託料							維持管理費											
					9	10	11	12	13	14	15	16	17	18	19	20	21	22	23	24	25		
					修繕料【経常】	修繕料【臨時】	役務費(建物保険料)【経常】	施設等保守管理委託【経常】	建設設計等委託【臨時】	その他委託料(維持管理)【経常】	その他委託料(維持管理)【臨時】	使用料及び賃借料【経常】	使用料及び賃借料【臨時】	工事請負費【臨時】	公有財産・備品購入費【経常】	公有財産・備品購入費【臨時】	負担金等(維持管理)【経常】	負担金等(維持管理)【臨時】	その他(維持管理)【経常】	その他(維持管理)【臨時】	維持管理費計		
					[平均](千円)	[平均](千円)	[平均](千円)	[平均](千円)	[平均](千円)	[平均](千円)	[平均](千円)	[平均](千円)	[平均](千円)	[平均](千円)	[平均](千円)	[平均](千円)	[平均](千円)	[平均](千円)	[平均](千円)	[平均](千円)	[平均](千円)	[平均](千円)	[平均](千円)
産業系その他施設					917	8,342	20	25,995	-	-	-	158	630	-	-	193	64	40	-	-	-	-	40,860

産業系その他施設

施設類型				施設名	⑥コスト状況							⑦コスト指標						
					事業運営費			減価償却費	総コスト	指定管理料	収支差額	⑦コスト指標						
					26	27	28					29	30	31	32	1	2	3
大分類	中分類	小分類	細分類	人件費計 (概算)	その他事業 運営費	事業運営費 計	減価償却費	総コスト (支出計)	指定管理料 (参考)	収支差額 (支出計-収 入計)	臨時的経費を 除く総コスト	利用1人当た り総コスト	利用1件当た り総コスト	床面積当たり 総コスト	総コストに占 める使用料等 収入の割合	臨時的経費を 除く維持管理 費	床面積当たり 維持管理費	
				(千円)	(千円)	(千円)	(千円)	(千円)	(千円)	(千円)	(千円)	(千円)	(千円)	(千円)	(%)	(千円)	(千円)	
市民 利用 施設	産 業 系 施 設	産 業 振 興 施 設	産業系その他施設	農業者トレーニングセンター	61,247	-	61,247	452	93,472	-	90,344	93,472	1.47	-	94.13	3.3%	31,773	32.00
				園芸植物園管理棟(緑の相談所)	-	-	-	1,313	1,313	-	1,313	1,313	-	-	9.87	-	-	-
				大宮花の丘農林公苑	29,286	5,696	34,982	12,199	122,648	94,902	121,457	104,997	9.19	109.26	95.11	1.1%	57,816	52.37
				市民の森・見沼グリーンセンター	134,881	39,685	174,566	23,077	271,341	-	259,756	260,460	14.09	213.32	182.52	4.4%	62,817	44.02
				農村広場(春おか広場)	9,718	3,021	12,739	746	36,849	20,710	35,693	22,565	1.02	17.41	40.66	5.1%	9,080	16.36

■施設類型計

				⑥コスト状況							⑦コスト指標						
				事業運営費			減価償却費	総コスト	指定管理料	収支差額	⑦コスト指標						
				26	27	28					29	30	31	32	1	2	3
				人件費計 (概算)	その他事業 運営費	事業運営費 計	減価償却費	総コスト (支出計)	指定管理料 (参考)	収支差額 (支出計-収 入計)	臨時的経費を 除く総コスト	利用1人当た り総コスト	利用1件当た り総コスト	床面積当たり 総コスト	総コストに占 める使用料等 収入の割合	臨時的経費を 除く維持管理 費	床面積当たり 維持管理費
				[平均] (千円)	[平均] (千円)	[平均] (千円)	[平均] (千円)	[平均] (千円)	[平均] (千円)	[平均] (千円)	[平均] (千円)	[平均] (千円)	[平均] (千円)	[平均] (千円)	[平均] (%)	[平均] (千円)	[平均] (千円)
産業系その他施設				47,026	9,680	56,707	7,557	105,125	23,122	101,713	96,561	5.15	68.00	84.46	2.8%	32,297	28.95

学校

施設類型				施設名	①施設状況								②建物状況												
															建物状況			耐震性		機能改善		機能改善(バリアフリー)			
					1	2	3	4	5	6	7	8	9	10	1	2	3	4	5	6	7	8	9		
大分類	中分類	小分類	細分類	所在地	開設年	延床面積	敷地面積	所有面積	複合施設区分	建物保有状況	土地保有状況	駐車可能台数	駐車可能台数(車椅子利用者用)	建築年	築年数	構造	耐震診断	耐震補強	アスベスト対策	車いす用エレベーター	身障者用トイレ	車いす用スロープ			
				(㎡)	(㎡)	(㎡)				(台)	(台)	(年)													
市民利用施設	学校教育系施設	学校	小学校	高砂小学校	浦和区岸町4丁目1番29	M4	7,465	14,719	14,719	複合	所有	所有	6	-	S39	55	RC	実施済	実施済	●	×	●	●		
				常盤小学校	浦和区常盤9丁目30番9	S2	8,798	16,527	16,527	単独	所有	所有	4	-	S45	49	RC	実施済	実施済	●	×	●	●		
				木崎小学校	浦和区領家4丁目19番4	M7	7,600	13,742	13,742	単独	所有	所有	2	-	S51	43	RC	実施済	実施済	●	×	●	●		
				谷田小学校	南区太田窪5丁目10番6	M6	7,029	17,922	17,922	単独	所有	所有	3	-	S40	54	RC	実施済	実施済	●	×	●	●		
				仲本小学校	浦和区本太2丁目12番31	S8	6,942	17,465	17,465	単独	所有	所有	3	2	S45	49	RC	実施済	実施済	●	×	●	●		
				本太小学校	浦和区本太2丁目26番25	S8	7,125	17,829	17,832	単独	所有	一部所有	3	-	S46	48	RC	実施済	実施済	●	×	●	●		
				三室小学校	緑区大字三室1994番	M6	7,594	17,745	17,745	単独	所有	所有	1	-	S48	46	RC	実施済	実施済	●	×	●	●		
				尾間木小学校	緑区東浦和8丁目11番5	M5	7,890	18,908	18,908	単独	所有	所有	2	-	S33	61	RC	実施済	実施済	●	×	●	●		
				南浦和小学校	南区白幡1丁目1番20	M7	7,088	14,836	14,836	単独	所有	所有	4	-	S44	50	RC	実施済	実施済	●	×	×	●		
				浦和別所小学校	南区別所2丁目5番34	S13	6,725	14,110	14,110	単独	所有	一部所有	2	-	S28	66	RC	実施済	実施済	●	●	●	●		
				北浦和小学校	浦和区北浦和2丁目18番3	S22	5,872	16,672	16,672	単独	所有	所有	1	-	S41	53	RC	実施済	実施済	●	×	●	●		
				仲町小学校	浦和区常盤8丁目18番4	S27	10,139	19,976	19,976	単独	所有	所有	10	-	S37	57	RC	実施済	実施済	●	×	●	●		
				上木崎小学校	浦和区上木崎3丁目4番3	S27	7,177	15,179	15,179	単独	所有	所有	2	-	S53	41	RC	実施済	実施済	●	×	●	●		
				岸町小学校	浦和区岸町5丁目20番4	S28	7,781	14,280	14,280	複合	所有	一部所有	11	-	S48	46	RC	実施済	実施済	●	×	●	●		
				大谷場小学校	南区南浦和1丁目18番3	S29	7,274	17,850	17,850	単独	所有	所有	8	-	S47	47	RC	実施済	実施済	●	×	●	●		
				土合小学校	桜区西堀7丁目21番1	M6	8,131	13,781	13,781	単独	所有	所有	2	-	S42	52	RC	実施済	実施済	●	×	●	●		
				大久保小学校	桜区大字五関21番	M6	7,048	12,506	12,506	複合	所有	一部所有	2	-	S45	49	RC	実施済	実施済	●	×	●	●		
				原山小学校	緑区原山1丁目30番12	S31	7,470	14,879	14,879	単独	所有	所有	4	-	S34	60	RC	実施済	実施済	●	×	●	●		
				針ヶ谷小学校	浦和区領家7丁目2番1	S34	5,923	21,561	21,562	単独	所有	所有	20	-	S34	60	RC	実施済	実施済	●	×	●	●		
				大谷場東小学校	南区大谷場2丁目13番54	S37	7,709	18,609	18,609	単独	所有	所有	4	1	H2	29	RC	-	-	●	●	●	●		
				大門小学校	緑区大字大門1189番	M6	6,875	17,680	17,680	単独	所有	所有	5	-	S52	42	RC	実施済	実施済	●	×	●	●		
				野田小学校	緑区大字上野田16番	M6	6,016	17,169	17,169	複合	所有	所有	8	-	S53	41	RC	実施済	実施済	●	×	●	●		
				西浦和小学校	南区曲本1丁目3番5	S40	8,232	16,243	16,243	単独	所有	所有	-	-	S40	54	RC	実施済	実施済	●	×	●	●		
				辻小学校	南区辻6丁目3番28	S43	9,281	18,764	18,764	複合	所有	所有	-	-	S42	52	RC	実施済	実施済	●	×	●	●		
				大東小学校	浦和区大東3丁目14番1	S44	7,078	15,459	15,459	複合	所有	所有	4	-	S43	51	RC	実施済	実施済	●	×	●	●		
				文蔵小学校	南区文蔵5丁目16番29	S47	8,562	15,808	15,808	単独	所有	所有	2	-	S46	48	RC	実施済	実施済	●	×	●	×		
				沼影小学校	南区沼影2丁目8番36	S47	8,686	16,261	16,261	単独	所有	所有	20	-	S46	48	RC	実施済	実施済	●	×	●	●		
				大谷口小学校	南区大字広ヶ谷戸24番	S48	7,081	12,872	12,872	単独	所有	所有	1	-	S47	47	RC	実施済	実施済	●	×	×	×		
				栄和小学校	桜区栄和1丁目7番1	S48	8,992	18,413	18,413	複合	所有	所有	-	-	S47	47	RC	実施済	実施済	●	×	●	●		
				道祖土小学校	緑区道祖土1丁目1番1	S50	8,731	20,549	20,549	複合	所有	所有	2	-	S49	45	RC	実施済	実施済	●	×	●	●		

学校

施設類型				施設名	①施設状況										②建物状況										
															建物状況			耐震性		機能改善		機能改善(バリアフリー)			
					1	2	3	4	5	6	7	8	9	10	1	2	3	4	5	6	7	8	9		
大分類	中分類	小分類	細分類	所在地	開設年	延床面積	敷地面積	所有面積	複合施設区分	建物保有状況	土地保有状況	駐車可能台数	駐車可能台数(車椅子利用者用)	建築年	築年数	構造	耐震診断	耐震補強	アスベスト対策	車いす用エレベーター	身障者用トイレ	車いす用スロープ			
				(㎡)	(㎡)	(㎡)				(台)	(台)	(年)													
市民利用施設	学校教育系施設	学校	小学校	田島小学校	桜区田島10丁目12番1	S50	7,608	18,158	18,158	単独	所有	所有	2	-	S50	44	RC	実施済	実施済	●	×	●	●		
				大久保東小学校	桜区大字大久保領家331番	S50	8,721	14,701	14,701	単独	所有	所有	4	-	S45	49	RC	実施済	実施済	●	×	●	●		
				浦和大里小学校	南区別所7丁目14番28	S52	7,723	15,784	15,784	単独	所有	所有	5	-	S50	44	RC	実施済	実施済	●	×	●	●		
				新開小学校	桜区新開2丁目18番1	S52	6,799	18,895	18,895	単独	所有	所有	10	-	S50	44	RC	実施済	実施済	●	×	●	●		
				神田小学校	桜区大字神田541番1	S53	7,771	18,914	18,914	複合	所有	所有	26	-	S52	42	RC	実施済	実施済	●	×	●	●		
				中尾小学校	緑区大字中尾2596番1	S54	7,582	15,672	15,672	単独	所有	所有	6	-	S53	41	RC	実施済	実施済	●	×	●	●		
				善前小学校	南区大字太田窪2500番1	S55	6,305	21,047	21,047	単独	所有	所有	1	-	S54	40	RC	実施済	実施済	●	×	●	×		
				大牧小学校	緑区東浦和6丁目12番3	S57	8,641	14,609	14,609	単独	所有	所有	4	-	S56	38	RC	実施済	実施済	●	×	●	●		
				中島小学校	桜区中島1丁目28番1	S57	6,724	16,051	16,051	単独	所有	所有	4	-	S55	39	RC	実施済	実施済	●	×	●	●		
				芝原小学校	緑区芝原2丁目5番	S58	6,962	16,297	16,297	単独	所有	所有	2	-	S54	40	RC	実施済	実施済	●	×	●	●		
				常盤北小学校	浦和区針ヶ谷4丁目2番12	H3	8,884	7,049	7,049	単独	所有	所有	6	-	H1	30	RC	-	-	●	×	●	●		
				向小学校	南区大字大谷口5437番	H9	9,474	16,852	16,852	単独	所有	所有	4	-	H8	23	RC	-	-	●	×	●	●		
				大宮小学校	大宮区大門町3丁目3番	M6	8,609	17,220	17,220	単独	所有	所有	10	-	S30	64	RC	実施済	実施済	●	●	×	×		
				大宮東小学校	大宮区堀の内町3丁目145番	S28	7,827	14,682	14,435	単独	所有	所有	7	-	S46	48	RC	実施済	実施済	●	●	●	●		
				大宮南小学校	大宮区吉敷町3丁目87番	S3	7,804	15,461	15,461	単独	所有	所有	-	-	S40	54	RC	実施済	実施済	●	●	●	●		
				大宮北小学校	大宮区宮町3丁目84番	T14	5,949	12,401	12,401	単独	所有	所有	6	-	S34	60	RC	実施済	実施済	●	×	●	●		
				桜木小学校	大宮区桜木町4丁目328番9	M35	8,310	14,699	14,699	単独	所有	所有	6	1	S56	38	RC	実施済	実施済	●	●	●	●		
				三橋小学校	大宮区三橋2丁目20番	M22	9,023	19,533	19,533	複合	所有	所有	6	-	S34	60	RC	実施済	実施済	●	●	●	●		
				大成小学校	大宮区大成町2丁目282番	S3	8,203	14,340	14,340	複合	所有	所有	3	-	S40	54	RC	実施済	実施済	●	●	●	●		
				東大成小学校	北区東大成町2丁目11番	S31	6,666	15,933	15,933	単独	所有	所有	4	-	S44	50	RC	実施済	実施済	●	●	×	●		
				日進小学校	北区日進町2丁目911番	M6	9,614	18,884	18,884	複合	所有	所有	24	-	S39	55	RC	実施済	実施済	●	●	●	×		
				日進北小学校	北区日進町3丁目178番	S26	8,871	20,412	20,412	単独	所有	一部所有	11	-	S46	48	RC	実施済	実施済	●	●	●	●		
				宮原小学校	北区宮原町4丁目102番6	M6	8,939	19,347	19,347	単独	所有	所有	10	-	S43	51	RC	実施済	実施済	●	●	●	●		
				榎竹小学校	北区榎竹町2丁目1番	S26	8,796	24,675	24,675	単独	所有	所有	9	-	S50	44	RC	実施済	実施済	●	●	×	●		
				大砂土小学校	北区本郷町1番	M6	9,386	27,639	27,639	単独	所有	所有	3	-	S42	52	RC	実施済	実施済	●	●	●	●		
				大砂土東小学校	見沼区大和田町2丁目998番	S7	8,881	21,756	21,756	単独	所有	一部所有	-	-	S43	51	RC	実施済	実施済	●	●	●	●		
見沼小学校	見沼区東大宮2丁目45番	S42	6,015	19,400	19,400	単独	所有	所有	2	-	S41	53	RC	実施済	実施済	●	×	●	●						
指扇小学校	西区西大宮1丁目49番地6	M6	8,451	22,499	22,499	単独	所有	一部所有	5	1	S43	51	RC	実施済	実施済	●	●	●	●						
馬宮東小学校	西区大字西遊馬189番1	M6	6,021	7,966	7,966	単独	所有	一部所有	4	-	S47	47	RC	実施済	実施済	●	●	●	●						
馬宮西小学校	西区大字飯田新田189番2	M8	4,322	7,674	7,674	単独	所有	所有	3	-	S46	48	RC	実施済	実施済	●	×	●	●						

学校

施設類型				施設名	①施設状況								②建物状況												
					1		2	3	4	5	6	7	8	9	10	建物状況			耐震性		機能改善		機能改善(バリアフリー)		
					所在地		開設年	延床面積 (㎡)	敷地面積 (㎡)	所有面積 (㎡)	複合施設 区分	建物保有 状況	土地保有 状況	駐車可能 台数	駐車可能 台数 (車椅子利用 者用)	建築年	築年数 (年)	構造	耐震診断	耐震補強	アスベスト 対策	車いす用 エレベータ	身障者用 トイレ	車いす用 スロープ	
市民 利用 施設	学校 教育 系 施設	学校	小学校	榑水小学校	西区大字中野林225番1	M6	7,519	17,216	17,216	単独	所有	所有	6	-	S41	53	RC	実施済	実施済	●	●	●	●		
				片柳小学校	見沼区大字東新井244番1	M6	7,685	12,496	12,496	複合	所有	所有	10	-	S41	53	RC	実施済	実施済	●	×	●	●		
				七里小学校	見沼区大字東宮下312番	M5	6,818	14,484	14,484	単独	所有	所有	12	-	S42	52	RC	実施済	実施済	●	×	●	●		
				春岡小学校	見沼区大字深作4338番2	M22	6,919	8,837	8,837	単独	所有	所有	3	-	S47	47	RC	実施済	実施済	●	●	●	●		
				大宮西小学校	西区三橋5丁目1359番	S45	6,891	21,915	21,915	単独	所有	所有	5	-	S45	49	RC	実施済	実施済	●	×	●	●		
				栄小学校	西区大字飯田811番	S48	12,696	22,863	22,863	単独	所有	所有	5	-	S48	46	RC	実施済	実施済	●	●	●	●		
				大宮別所小学校	北区別所町42番1	S49	7,725	15,679	15,679	単独	所有	所有	10	-	S49	45	RC	実施済	実施済	●	●	●	●		
				芝川小学校	大宮区天沼町2丁目1077番	S49	7,444	25,239	25,239	単独	所有	所有	2	-	S49	45	RC	実施済	実施済	●	●	●	●		
				蓮沼小学校	見沼区大字蓮沼1070番	S49	7,743	24,492	24,492	単独	所有	所有	8	1	S49	45	RC	実施済	実施済	●	●	●	●		
				上小小学校	大宮区上小町1337番1	S50	6,777	14,278	14,278	単独	所有	所有	10	-	S50	44	RC	実施済	実施済	●	●	●	●		
				宮前小学校	西区宮前町341番	S50	7,730	21,314	21,314	単独	所有	所有	1	-	S49	45	RC	実施済	実施済	●	●	●	●		
				大谷小学校	見沼区大字大谷18番	S51	8,479	14,210	14,210	単独	所有	所有	28	-	S50	44	RC	実施済	実施済	●	●	●	●		
				島小学校	見沼区島町533番2	S52	7,727	19,148	19,148	単独	所有	所有	11	-	S52	42	RC	実施済	実施済	●	●	●	●		
				指扇北小学校	西区大字中釘1506番1	S53	7,105	23,419	23,419	単独	所有	所有	5	-	S53	41	RC	実施済	実施済	●	●	●	●		
				東宮下小学校	見沼区大字東新井215番1	S54	6,864	16,957	16,957	複合	所有	所有	5	-	S53	41	RC	実施済	実施済	●	●	●	●		
				泰平小学校	北区今羽町628番	S55	6,899	18,659	18,659	複合	所有	所有	3	-	S55	39	RC	実施済	実施済	●	●	●	●		
				海老沼小学校	見沼区大字東新井710番5	S55	6,514	16,556	16,556	単独	所有	所有	23	-	S55	39	RC	実施済	実施済	●	●	●	●		
				春野小学校	見沼区春野1丁目10番1	H5	7,891	17,448	17,448	単独	所有	所有	10	-	H4	27	RC	-	-	●	●	●	●		
				与野本町小学校	中央区本町東3丁目5番23	M5	6,211	20,413	20,413	複合	所有	所有	9	-	S33	61	RC	実施済	実施済	●	×	●	●		
				上落合小学校	中央区上落合4丁目14番25	T15	6,353	12,141	12,141	複合	所有	所有	-	-	S32	62	RC	実施済	実施済	●	×	●	●		
				大戸小学校	中央区新中里1丁目6番28	S19	6,901	11,775	11,775	複合	所有	所有	5	-	S31	63	RC	実施済	実施済	●	×	●	●		
				下落合小学校	中央区上落合1丁目7番33	S29	7,141	16,842	16,842	複合	所有	一部所有	2	2	S35	59	RC	実施済	実施済	●	×	●	●		
				与野西北小学校	中央区円阿弥4丁目3番7	S42	6,740	17,379	17,379	単独	所有	所有	11	-	S42	52	RC	実施済	実施済	●	×	●	●		
				鈴谷小学校	中央区鈴谷5丁目1番1	S46	7,909	18,977	18,977	複合	所有	所有	4	-	S47	47	RC	実施済	実施済	●	×	●	●		
				与野八幡小学校	中央区本町東5丁目23番14	S50	7,767	16,618	16,618	複合	所有	所有	6	-	S50	44	RC	実施済	実施済	●	●	●	●		
				与野南小学校	中央区大戸6丁目2番24	S53	4,827	14,972	14,972	単独	所有	所有	5	-	S52	42	RC	実施済	実施済	●	×	●	●		
				岩槻小学校	岩槻区本町5丁目6番45	M5	8,249	21,634	21,634	複合	所有	所有	5	1	S41	53	RC	実施済	実施済	●	×	●	●		
太田小学校	岩槻区仲町1丁目17番3	S43	6,615	18,235	18,235	複合	所有	所有	2	-	S43	51	RC	実施済	実施済	●	×	●	●						
川通小学校	岩槻区大字大野島422番1	M6	3,661	13,126	13,126	単独	所有	所有	2	-	S48	46	RC	実施済	実施済	●	×	●	●						
柏崎小学校	岩槻区大字柏崎762番	M6	5,595	12,933	12,933	複合	所有	所有	17	-	S49	45	RC	実施済	実施済	●	×	●	●						

学校

施設類型				施設名	①施設状況										②建物状況										
															建物状況			耐震性		機能改善		機能改善(バリアフリー)			
					1	2	3	4	5	6	7	8	9	10	1	2	3	4	5	6	7	8	9		
大分類	中分類	小分類	細分類	所在地	開設年	延床面積	敷地面積	所有面積	複合施設区分	建物保有状況	土地保有状況	駐車可能台数	駐車可能台数(車椅子利用者用)	建築年	築年数	構造	耐震診断	耐震補強	アスベスト対策	車いす用エレベーター	身障者用トイレ	車いす用スロープ			
				(㎡)	(㎡)	(㎡)				(台)	(台)	(年)													
市民利用施設	学校教育系施設	小学校	和土小学校	岩槻区大字黒谷1353番	M6	6,496	17,979	17,979	複合	所有	所有	25	1	S48	46	RC	実施済	実施済	●	×	●	●			
			新和小学校	岩槻区大字尾ヶ崎1252番	M6	6,027	10,094	10,094	複合	所有	所有	2	1	S39	55	RC	実施済	実施済	●	×	●	●			
			慈恩寺小学校	岩槻区大字慈恩寺259番	M25	6,258	14,159	14,159	複合	所有	所有	7	1	S48	46	RC	実施済	実施済	●	×	●	●			
			河合小学校	岩槻区大字平林寺351番	M41	4,492	14,617	14,617	単独	所有	所有	3	1	S45	49	RC	実施済	実施済	●	×	●	●			
			東岩槻小学校	岩槻区諏訪2丁目6番1	S46	7,707	19,472	19,472	複合	所有	所有	2	-	S47	47	RC	実施済	実施済	●	×	●	●			
			城北小学校	岩槻区大字岩槻6619番	S51	6,755	22,877	22,877	単独	所有	所有	7	-	S51	43	RC	実施済	実施済	●	×	●	●			
			徳力小学校	岩槻区大字徳力136番4	S52	6,549	18,278	18,278	複合	所有	所有	14	1	S52	42	RC	実施済	実施済	●	×	●	●			
			上里小学校	岩槻区上里2丁目2番	S52	6,680	18,004	18,004	複合	所有	所有	10	-	S52	42	RC	実施済	実施済	●	×	●	●			
			西原小学校	岩槻区西原6番20	S54	6,664	13,684	13,684	単独	所有	所有	4	-	S54	40	RC	実施済	実施済	●	×	●	●			
			城南小学校	岩槻区大字南下新井1191番1	S56	6,254	21,474	21,474	複合	所有	一部所有	7	-	S56	38	RC	実施済	実施済	●	×	●	●			
			辻南小学校	南区辻8丁目7番32	H19	10,880	16,941	16,941	複合	所有	所有	9	1	H17	14	RC	-	-	●	●	●	●			
			つばさ小学校	北区宮原町3丁目680番1	H21	10,680	15,796	15,796	複合	所有	所有	4	2	H19	12	RC	-	-	●	●	●	●			
			美園小学校	緑区美園5丁目33番地	H24	11,998	22,751	22,751	複合	所有	所有	29	3	H22	9	RC	-	-	●	●	●	●			
			美園北小学校	緑区美園2丁目12番地11	H31	13,190	23,652	23,652	複合	所有	所有	41	2	H31	3	RC	-	-	●	●	●	●			
		中学校	岸中学校	南区南本町2丁目25番27	S22	9,547	20,134	20,134	単独	所有	所有	4	1	S37	57	RC	実施済	実施済	●	×	●	●			
			常盤中学校	浦和区針ヶ谷4丁目1番9	S22	12,166	24,318	24,318	単独	所有	所有	2	-	S46	48	RC	実施済	実施済	●	×	●	●			
			木崎中学校	浦和区瀬ヶ崎2丁目17番1	S22	10,362	19,273	19,273	単独	所有	所有	-	-	S43	51	RC	実施済	実施済	●	×	●	●			
			原山中学校	緑区太田窪1丁目10番22	S22	9,692	24,037	24,037	単独	所有	所有	20	-	S53	41	RC	実施済	実施済	●	×	●	●			
			本太中学校	浦和区領家1丁目4番15	S23	9,585	22,822	22,822	単独	所有	所有	1	-	S41	53	RC	実施済	実施済	●	×	●	●			
			東浦和中学校	緑区大字中尾1207番1	S22	10,325	22,253	22,253	単独	所有	所有	2	-	S52	42	RC	実施済	実施済	●	×	●	●			
			南浦和中学校	南区辻6丁目1番33	S22	9,779	20,128	20,128	単独	所有	所有	3	-	S46	48	RC	実施済	実施済	●	×	●	●			
			白幡中学校	南区白幡2丁目18番13	S22	9,919	15,520	15,520	単独	所有	所有	4	-	S53	41	RC	実施済	実施済	●	×	●	●			
			大原中学校	浦和区大原3丁目1番11	S29	10,337	33,401	33,401	単独	所有	所有	6	-	S57	37	RC	-	-	●	×	×	●			
			土合中学校	桜区町谷1丁目19番1	S22	9,815	17,190	17,190	単独	所有	所有	-	-	S41	53	RC	実施済	実施済	●	×	×	●			
			大久保中学校	桜区大字五関282番	S22	8,378	20,918	20,918	単独	所有	所有	2	-	S49	45	RC	実施済	実施済	●	×	●	●			
			大谷場中学校	南区大谷場2丁目13番54	S36	9,747	10,028	10,028	複合	所有	所有	1	1	H3	28	RC	-	-	●	●	●	●			
			美園中学校	緑区大字大崎2550番3	S34	8,323	31,198	31,198	単独	所有	所有	16	-	S56	38	RC	実施済	実施済	●	×	×	●			
大谷口中学校	南区大字広ヶ谷戸21番	S50	9,156	19,644	19,644	単独	所有	一部所有	5	-	S49	45	RC	実施済	実施済	●	×	×	●						
田島中学校	桜区田島10丁目13番1	S51	10,451	24,065	24,065	単独	所有	所有	1	-	S50	44	RC	実施済	実施済	●	×	●	●						
三室中学校	緑区馬場1丁目38番2	S55	9,627	15,581	15,581	単独	所有	所有	6	-	S57	37	RC	-	-	●	×	●	●						

学校

施設類型				施設名	①施設状況										②建物状況										
															建物状況			耐震性		機能改善		機能改善(バリアフリー)			
					1	2	3	4	5	6	7	8	9	10	1	2	3	4	5	6	7	8	9		
大分類	中分類	小分類	細分類	所在地	開設年	延床面積	敷地面積	所有面積	複合施設区分	建物保有状況	土地保有状況	駐車可能台数	駐車可能台数(車椅子利用者用)	建築年	築年数	構造	耐震診断	耐震補強	アスベスト対策	車いす用エレベーター	身障者用トイレ	車いす用スロープ			
				(㎡)	(㎡)	(㎡)				(台)	(台)	(年)													
市民利用施設	学校教育系施設	学校	中学校	上大久保中学校	桜区大字上大久保861番1	S55	10,317	19,616	19,616	単独	所有	一部所有	7	-	S55	39	RC	実施済	実施済	●	×	●	●		
				内容中学校	南区内容6丁目10番1	S57	10,004	19,167	19,167	単独	所有	所有			1	-	S56	38	RC	実施済	実施済	●	×	●	●
				尾間木中学校	緑区東浦和4丁目29番1	H2	10,082	17,907	17,907	単独	所有	所有			15	-	H1	30	RC	-	-	●	×	●	●
				大宮東中学校	大宮区堀の内町1丁目99番	S22	7,132	23,929	23,929	単独	所有	一部所有			19	-	S36	58	RC	実施済	実施済	●	●	●	●
				大宮南中学校	大宮区天沼町2丁目362番	S24	8,082	27,393	27,393	単独	所有	所有			-	-	S41	52	S	実施済	実施済	●	×	●	●
				大宮北中学校	大宮区寿能町1丁目21番	S24	7,975	26,168	26,168	単独	所有	一部所有			6	-	S37	57	RC	実施済	実施済	●	×	●	●
				桜木中学校	大宮区桜木町4丁目219番	S22	8,680	20,605	20,605	単独	所有	所有			8	-	S41	53	S	実施済	実施済	●	●	●	●
				三橋中学校	大宮区三橋1丁目1300番	S22	8,321	19,678	19,678	単独	所有	所有			8	-	S38	56	RC	実施済	実施済	●	×	●	●
				大成中学校	大宮区大成町2丁目379番	S22	8,352	18,081	18,081	単独	所有	所有			9	-	S45	49	RC	実施済	実施済	●	×	●	●
				日進中学校	北区櫛引町2丁目503番1	S22	9,504	26,369	26,369	単独	所有	所有			2	-	S46	48	RC	実施済	実施済	●	×	●	●
				宮原中学校	北区宮原町4丁目129番	S22	10,161	25,942	25,942	単独	所有	所有			9	-	S44	50	S	実施済	実施済	●	×	●	●
				榊竹中学校	北区土呂町352番	S28	9,611	28,874	28,874	単独	所有	所有			3	-	S41	53	S	実施済	実施済	●	×	●	●
				大砂土中学校	見沼区東大宮1丁目100番1	S22	11,042	23,182	23,182	単独	所有	所有			8	-	S44	50	S	実施済	実施済	●	×	●	●
				指扇中学校	西区西大宮3丁目31番地1	S22	9,291	22,681	22,681	単独	所有	所有			4	-	S47	47	RC	実施済	実施済	●	×	●	●
				馬宮中学校	西区大字二ツ宮589番1	S22	8,072	20,516	20,516	単独	所有	所有			17	-	S46	48	RC	実施済	実施済	●	×	●	●
				片柳中学校	見沼区大字御蔵551番	S22	8,563	17,406	17,406	単独	所有	所有			4	-	S45	49	RC	実施済	実施済	●	×	●	●
				春里中学校	見沼区大字小深作268番19	S26	10,102	22,368	22,368	単独	所有	所有			10	-	S46	48	RC	実施済	実施済	●	×	●	●
				大宮西中学校	西区三橋6丁目1558番	S50	7,772	20,265	20,265	単独	所有	所有			9	-	S50	44	RC	実施済	実施済	●	●	●	●
				七里中学校	見沼区東宮下1丁目1番1	S52	9,825	20,862	20,862	単独	所有	所有			9	-	S52	42	RC	実施済	実施済	●	×	●	●
				泰平中学校	北区本郷町1991番	S53	8,338	19,804	19,804	単独	所有	所有			2	-	S52	42	RC	実施済	実施済	●	×	●	●
				宮前中学校	西区宮前町1467番1	S54	7,886	28,860	28,860	単独	所有	所有			18	-	S53	41	RC	実施済	実施済	●	×	●	●
				榎水中学校	西区大字三条町345番1	S55	7,505	21,549	21,549	単独	所有	所有			4	-	S54	40	RC	実施済	実施済	●	×	●	●
				大谷中学校	見沼区大字大谷1634番2	S57	8,571	35,057	35,057	単独	所有	所有			6	-	S56	38	RC	実施済	実施済	●	×	×	●
				第二東中学校	大宮区天沼町1丁目760番	S60	10,140	42,260	42,260	単独	所有	所有			10	-	S59	35	RC	-	-	●	×	●	●
				土屋中学校	西区大字土屋1766番1	S61	9,178	22,080	22,080	単独	所有	所有			2	-	S60	34	RC	-	-	●	×	●	●
				大宮八幡中学校	見沼区大字南中丸357番	H3	10,198	18,203	18,203	単独	所有	所有			10	-	H3	28	RC	-	-	●	×	●	●
土呂中学校	北区見沼3丁目75番	H8	9,998	40,370	40,370	単独	所有	所有			18	-	H7	24	RC	-	-	●	×	●	●				
春野中学校	見沼区春野2丁目1227番1	H14	12,064	255	255	単独	所有	借上			10	2	H12	19	RC	-	-	●	●	●	●				
与野東中学校	中央区下落合2丁目21番10	S22	9,505	18,628	18,628	単独	所有	一部所有			5	-	S36	58	RC	実施済	実施済	●	×	●	●				
与野西中学校	中央区鈴谷8丁目10番33	S29	7,415	26,044	26,044	単独	所有	所有			3	1	S31	63	RC	実施済	実施済	●	●	●	●				

学校

施設類型				施設名	①施設状況										②建物状況								
															建物状況			耐震性		機能改善	機能改善(バリアフリー)		
					1	2	3	4	5	6	7	8	9	10	1	2	3	4	5	6	7	8	9
大分類	中分類	小分類	細分類	所在地	開設年	延床面積 (㎡)	敷地面積 (㎡)	所有面積 (㎡)	複合施設区分	建物保有状況	土地保有状況	駐車可能台数 (台)	駐車可能台数(車椅子利用者用) (台)	建築年	築年数 (年)	構造	耐震診断	耐震補強	アスベスト対策	車いす用エレベータ	身障者用トイレ	車いす用スロープ	
																							市民利用施設
				八王子中学校	中央区八王子4丁目2番1	S61	7,274	20,383	20,383	単独	所有	所有	17	-	S61	33	RC	-	-	●	×	●	●
				岩槻中学校	岩槻区仲町1丁目14番35	S22	9,444	30,033	30,033	単独	所有	所有	12	1	S37	57	RC	実施済	実施済	●	●	●	●
				川通中学校	岩槻区大字長宮435番	S22	5,861	20,634	20,634	単独	所有	所有	10	-	S54	40	RC	実施済	実施済	●	×	●	●
				城南中学校	岩槻区大字笹久保577番	S22	6,810	18,987	18,987	単独	所有	所有	12	1	S41	53	RC	実施済	実施済	●	×	●	●
				慈恩寺中学校	岩槻区大字裏慈恩寺505番	S22	7,274	23,983	23,983	単独	所有	所有	8	1	S48	46	RC	実施済	実施済	●	×	●	●
				城北中学校	岩槻区大字本宿392番1	S46	8,052	33,865	33,865	単独	所有	所有	32	-	S46	48	RC	実施済	実施済	●	×	●	●
				桜山中学校	岩槻区大字表慈恩寺684番1	S55	6,939	29,181	29,181	単独	所有	所有	9	1	S54	40	RC	実施済	実施済	●	×	●	●
				柏陽中学校	岩槻区大字真福寺454番	S57	7,371	32,321	32,321	単独	所有	所有	2	-	S58	36	RC	-	-	●	●	●	●
				西原中学校	岩槻区大字岩槻3750番	S59	6,656	21,478	21,478	単独	所有	所有	20	-	S58	36	RC	-	-	●	●	●	●
				浦和中学校	浦和区元町1丁目28番17	H19	5,193	-	-	複合	所有	所有	20	-	H17	14	RC	-	-	●	●	●	●
				美園南中学校	緑区美園6丁目15	R1	14,652	26,299	26,299	単独	所有	所有	41	2	R1	2	RC	-	-	●	●	●	●
			高等学校等	浦和高等学校	浦和区元町1丁目28番17	S25	18,242	40,018	36,833	複合	所有	一部所有	-	-	S44	50	RC	実施済	実施済	●	●	●	●
				浦和南高等学校	南区辻6丁目5番31	S38	14,133	36,298	36,298	単独	所有	所有	20	-	S39	55	RC	実施済	実施済	●	×	●	●
				大宮北高等学校	北区奈良町91番1	S31	15,335	39,525	39,525	単独	所有	所有	46	-	S46	48	RC	実施済	実施済	●	●	●	●
				大宮西高等学校／大宮国際中等教育学校	大宮区三橋4丁目96番	S37	21,938	50,464	47,634	単独	所有	一部所有	75	2	S40	54	RC	実施済	実施済	●	●	●	●
			特別支援学校	ひまわり特別支援学校	西区三橋6丁目1587番	S58	2,991	6,302	6,302	複合	所有	所有	25	-	S57	37	RC	-	-	●	-	-	-
				さくら草特別支援学校	緑区大字三堂636番80	H24	4,125	6,884	6,884	複合	所有	所有	11	1	H22	9	RC	-	-	●	-	-	-

※ 機能改善:「●…対応済」、「▲…対応中」、「-…対応不要」、「×…未対応」を表す。

■施設類型計

	施設数	①施設状況										②建物状況								
												建物状況			耐震性		機能改善	機能改善(バリアフリー)		
		1	2	3	4	5	6	7	8	9	10	1	2	3	4	5	6	7	8	9
		開設年	延床面積 [平均] (㎡)	敷地面積	所有面積	複合施設区分	建物保有状況	土地保有状況	駐車可能台数 [平均] (台)	駐車可能台数(車椅子利用者用) [平均] (台)	建築年	築年数	構造	耐震診断 [実施率] (%)	耐震補強 [実施率] (%)	アスベスト対策 [実施率] (%)	車いす用エレベータ [実施率] (%)	身障者用トイレ [実施率] (%)	車いす用スロープ [実施率] (%)	
小学校	104	-	7,589	-	-	-	-	-	7	0	-	-	-	100.0%	100.0%	100.0%	35.6%	95.2%	95.2%	
中学校	58	-	9,079	-	-	-	-	-	9	0	-	-	-	100.0%	100.0%	100.0%	20.7%	91.4%	100.0%	
高等学校等	4	-	17,412	-	-	-	-	-	35	1	-	-	-	100.0%	100.0%	100.0%	75.0%	100.0%	100.0%	
特別支援学校	2	-	3,558	-	-	-	-	-	18	1	-	-	-	100.0%	100.0%	100.0%	100.0%	100.0%	100.0%	
学校	168	-	8,289	-	-	-	-	-	8	0	-	-	-	100.0%	100.0%	100.0%	32.1%	94.0%	97.0%	

学校

施設類型				②建物状況													③利用状況				④運営状況														
				機能改善(バリアフリー)						環境負荷低減	1		2		運営人員								運営日時						スペース構成(面積・室数)						
				10	11	12	13	1	2	1					2	3	4	5	6	7	8	9	定休日						19	20	22	23	24	25	26
				自動ドア	手すり	点字ブロック	自然エネルギー・太陽光発電	学校別児童数	学校別学級数	運営方法	常勤職員	再任用職員	非常勤職員	非常勤職員(所管課予算外)	臨時職員	臨時職員(所管課予算外)	委託職員	年間運営日数	月曜日	火曜日	水曜日	木曜日	金曜日	土曜日	日曜日	開始時間	終了時間	普通教室数	特別教室数	校庭	体育館	武道場	学校施設以外利用状況(m ²)	定員	
市民利用施設	学校教育系施設	学校	小学校	高砂小学校	×	●	×	●	1,007	30	直営	52.00	2.75	2.51	-	10.89	4.65	-	202					●	●	-	-	30	10	●	●	-	-	-	
				常盤小学校	●	●	×	●	924	29	直営	45.00	5.60	2.21	0.72	6.66	3.10	-	202					●	●	-	-	30	9	○	●	-	-	64	-
				木崎小学校	●	●	×	●	878	27	直営	46.00	0.80	1.89	0.72	2.96	-	-	202					●	●	-	-	28	13	○	●	-	-	-	-
				谷田小学校	×	●	×	●	493	17	直営	25.00	1.00	2.05	0.72	4.56	-	9.00	202					●	●	-	-	18	10	○	●	-	-	-	-
				仲本小学校	×	●	×	●	803	25	直営	39.00	1.40	2.83	0.72	6.76	-	9.00	202					●	●	-	-	25	8	○	●	-	-	120	-
				本太小学校	●	●	×	●	851	27	直営	43.00	2.00	3.33	0.72	6.46	3.10	-	202					●	●	-	-	28	7	●	●	-	-	-	-
				三室小学校	●	●	×	●	894	29	直営	44.00	-	1.71	0.72	4.84	-	10.00	202					●	●	-	-	28	12	●	●	-	-	-	-
				尾間木小学校	×	●	×	●	998	31	直営	46.00	-	2.28	0.72	3.36	-	13.00	202					●	●	-	-	33	10	●	●	-	-	-	-
				南浦和小学校	×	●	×	●	704	22	直営	38.00	0.40	1.57	0.72	3.76	-	-	202					●	●	-	-	23	13	○	●	-	-	-	-
				浦和別所小学校	×	●	●	●	1,030	29	直営	45.00	3.35	3.51	-	5.71	1.55	-	202					●	●	-	-	31	8	○	●	-	-	64	-
				北浦和小学校	×	●	×	●	702	23	直営	33.00	-	1.44	-	3.76	-	10.00	202					●	●	-	-	24	8	●	●	-	-	-	-
				仲町小学校	×	●	×	●	1,175	35	直営	48.00	3.60	2.27	0.72	3.36	-	20.00	202					●	●	-	-	38	7	○	●	-	-	131	-
				上木崎小学校	×	●	×	●	848	26	直営	35.00	1.80	3.32	0.72	3.16	-	9.00	202					●	●	-	-	26	11	○	●	-	-	130	-
				岸町小学校	●	●	×	●	664	23	直営	35.00	-	2.42	0.72	6.59	1.55	-	202					●	●	-	-	23	12	○	●	-	-	-	-
				大谷場小学校	×	●	×	●	551	20	直営	33.00	1.00	1.79	0.72	6.66	3.10	-	202					●	●	-	-	20	8	●	●	-	-	-	-
				土合小学校	×	●	×	●	834	26	直営	35.00	2.00	2.69	0.72	5.16	-	12.00	202					●	●	-	-	27	14	○	●	-	-	-	-
				大久保小学校	●	●	×	●	234	11	直営	19.00	2.25	1.22	-	6.14	0.78	7.00	202					●	●	-	-	11	12	○	●	-	-	127	-
				原山小学校	×	●	×	●	721	24	直営	30.00	4.00	1.56	0.72	3.20	-	13.00	202					●	●	-	-	24	9	○	●	-	-	127	-
				針ヶ谷小学校	●	●	×	●	586	21	直営	30.00	1.60	2.45	0.72	3.16	-	9.00	202					●	●	-	-	22	9	○	●	-	-	-	-
				大谷場東小学校	●	●	●	●	510	16	直営	25.00	-	2.44	0.72	3.56	1.00	8.00	202					●	●	-	-	16	10	○	●	-	-	-	-
				大門小学校	●	●	×	●	547	20	直営	30.00	-	2.35	0.72	2.36	-	10.00	202					●	●	-	-	21	8	○	●	-	-	-	-
				野田小学校	×	●	×	●	158	7	直営	15.00	-	0.92	0.72	3.16	-	6.00	202					●	●	-	-	7	9	○	●	-	-	-	-
				西浦和小学校	×	●	×	●	895	26	直営	37.00	1.40	3.72	0.72	4.16	-	14.00	202					●	●	-	-	27	9	○	●	-	-	104	-
				辻小学校	×	●	×	●	572	20	直営	31.00	-	1.42	0.72	3.84	-	10.00	202					●	●	-	-	20	17	○	●	-	-	-	-
				大東小学校	×	●	×	●	688	23	直営	30.00	2.00	2.35	0.72	4.56	-	11.00	202					●	●	-	-	20	9	●	●	-	-	-	-
				文蔵小学校	●	●	×	●	700	22	直営	31.00	0.60	2.77	0.72	5.51	1.55	10.00	202					●	●	-	-	21	13	●	●	-	-	-	-
				沼影小学校	×	-	×	●	1,121	36	直営	48.00	3.00	2.51	0.72	4.36	-	12.00	202					●	●	-	-	35	12	○	●	-	-	-	-
				大谷口小学校	×	-	×	●	646	22	直営	30.00	2.00	2.59	0.72	3.24	1.00	8.00	202					●	●	-	-	22	12	○	○	-	-	-	-
				栄和小学校	×	●	×	●	1,068	34	直営	47.00	2.55	4.08	-	3.96	-	10.00	202					●	●	-	-	33	12	●	●	-	-	-	-
				道祖土小学校	●	●	×	●	774	25	直営	35.00	1.80	2.99	0.72	5.16	-	10.00	202					●	●	-	-	25	14	○	●	-	-	-	-

学校

施設類型				②建物状況				③利用状況		④運営状況																													
				機能改善(バリアフリー)			環境負荷低減			運営人員								運営日時						スペース構成(面積・室数)															
				10	11	12		13	1	2	1	2	3	4	5	6	7	8	9	10	11	12	13	14	15	16	17	18	19	20	22	23	24	25	26				
大分類	中分類	小分類	細分類	施設名	自動ドア	手すり	点字ブロック	自然エネルギー・太陽光発電	学校別児童数	学校別学級数	運営方法	常勤職員	再任用職員	非常勤職員	非常勤職員(所管課予算外)	臨時職員	臨時職員(所管課予算外)	委託職員	年間運営日数	月曜日	火曜日	水曜日	木曜日	金曜日	土曜日	日曜日	開始時間	終了時間	普通教室数	特別教室数	校庭	体育館	武道場	学校施設以外利用状況(m ²)	定員				
市民利用施設	学校教育系施設	学校	小学校	田島小学校	●	●	×	●	512	18	直営	26.00	1.00	1.99	0.72	3.96	-	9.00	202							●	●	-	-	19	10	○	●	-	-	-	-		
				大久保東小学校	●	●	×	●	712	24	直営	34.00	0.40	2.70	0.72	4.16	-	10.00	202									●	●	-	-	24	15	○	●	-	-	-	-
				浦和大里小学校	×	●	×	●	878	27	直営	38.00	1.80	3.28	0.72	6.31	1.55	9.00	202									●	●	-	-	29	10	○	●	-	-	-	-
				新開小学校	×	●	×	●	371	15	直営	26.00	-	1.17	0.72	5.71	1.55	-	202									●	●	-	-	15	13	○	●	-	-	-	-
				神田小学校	●	●	×	●	435	15	直営	28.00	2.15	1.01	-	3.94	0.78	-	202									●	●	-	-	15	15	○	●	-	-	-	-
				中尾小学校	●	●	●	●	749	24	直営	33.00	1.80	2.67	0.72	4.84	-	12.00	202									●	●	-	-	25	13	○	●	-	-	63	-
				善前小学校	×	●	●	●	587	21	直営	35.00	3.40	2.65	0.72	4.56	-	-	202									●	●	-	-	20	8	○	●	-	-	-	-
				大牧小学校	×	●	×	●	543	20	直営	33.00	2.00	2.40	0.72	4.76	-	-	202									●	●	-	-	20	11	○	●	-	-	63	-
				中島小学校	●	●	×	●	475	18	直営	28.00	-	2.06	0.72	4.44	-	9.00	202									●	●	-	-	18	11	○	●	-	-	-	-
				芝原小学校	●	●	×	●	791	26	直営	40.00	1.80	1.65	0.72	6.51	1.55	-	202									●	●	-	-	26	8	○	●	-	-	-	-
				常盤北小学校	×	●	×	●	238	11	直営	24.00	-	1.01	0.72	5.56	-	6.00	202									●	●	-	-	11	13	●	●	-	-	-	-
				向小学校	●	●	×	●	525	20	直営	30.00	2.00	2.57	0.72	6.71	1.55	-	202									●	●	-	-	20	10	○	●	-	-	-	-
				大宮小学校	×	●	×	●	623	21	直営	37.00	-	2.12	0.72	4.56	-	-	202									●	●	-	-	23	8	○	●	-	-	-	-
				大宮東小学校	●	●	×	●	698	23	直営	31.00	3.00	2.88	0.72	2.76	-	7.00	202									●	●	-	-	23	13	○	●	-	-	-	-
				大宮南小学校	×	●	×	●	749	23	直営	38.00	1.00	2.72	0.72	5.59	1.55	10.00	202									●	●	-	-	22	12	○	●	-	-	-	-
				大宮北小学校	●	●	×	●	306	14	直営	30.00	-	1.87	-	4.86	0.78	-	202									●	●	-	-	14	11	○	●	-	-	-	-
				桜木小学校	×	●	●	●	482	17	直営	26.00	2.25	1.75	-	4.94	0.78	10.00	202									●	●	-	-	17	14	○	●	-	-	-	-
				三橋小学校	×	●	×	●	1,174	35	直営	46.00	3.80	3.78	0.72	4.36	-	13.00	202									●	●	-	-	35	11	○	●	-	-	-	-
				大成小学校	×	●	×	●	927	28	直営	46.00	1.60	3.38	0.72	4.36	-	-	202									●	●	-	-	30	9	○	●	-	-	-	-
				東大成小学校	×	●	×	●	501	18	直営	31.00	-	2.01	0.72	4.34	0.78	-	202									●	●	-	-	20	7	○	●	-	-	131	-
				日進小学校	●	●	×	●	932	29	直営	51.00	2.10	3.40	0.72	3.94	0.78	-	202									●	●	-	-	27	15	○	●	-	-	-	-
				日進北小学校	●	●	×	●	791	27	直営	41.00	1.80	1.72	0.72	5.96	-	13.00	202									●	●	-	-	27	14	○	●	-	-	-	-
				宮原小学校	×	●	●	●	1,048	33	直営	47.00	2.35	2.04	-	6.31	1.55	11.00	202									●	●	-	-	34	11	○	●	-	-	-	-
				榎竹小学校	●	●	×	●	740	24	直営	39.00	1.00	2.94	0.72	4.76	-	-	202									●	●	-	-	25	11	○	●	-	-	-	-
				大砂土小学校	×	●	×	●	1,411	42	直営	56.00	4.60	2.96	0.72	6.00	-	12.00	202									●	●	-	-	42	8	○	●	-	-	-	-
				大砂土東小学校	●	●	×	●	1,158	35	直営	55.00	2.55	2.44	-	5.51	1.55	-	202									●	●	-	-	37	12	○	●	-	-	-	-
見沼小学校	●	●	×	●	427	17	直営	32.00	-	1.79	0.72	4.36	-	-	202									●	●	-	-	16	11	○	○	-	-	-	-				
指扇小学校	×	●	×	●	889	29	直営	46.00	-	1.77	0.72	3.76	-	14.00	202									●	●	-	-	29	9	○	●	-	-	-	-				
馬宮東小学校	●	●	×	●	422	17	直営	26.00	2.00	1.08	0.72	3.76	-	7.00	202									●	●	-	-	17	10	○	●	-	-	-	-				
馬宮西小学校	×	●	×	●	87	8	直営	19.00	-	0.55	-	4.28	-	-	202									●	●	-	-	8	8	○	●	-	-	-	-				

学校

施設類型				②建物状況				③利用状況		④運営状況																										
										機能改善(バリアフリー)			環境負荷低減	運営人員								運営日時						スペース構成(面積・室数)								
				10	11	12	13	1	2	1	2	3	4	5	6	7	8	9	10	11	12	13	14	15	16	17	18	19	20	22	23	24	25	26		
				自動ドア	手すり	点字ブロック	自然エネルギー・太陽光発電	学校別児童数	学校別学級数	運営方法	常勤職員	再任用職員	非常勤職員	非常勤職員(所管課予算外)	臨時職員	臨時職員(所管課予算外)	委託職員	年間運営日数	月曜日	火曜日	水曜日	木曜日	金曜日	土曜日	日曜日	開始時間	終了時間	普通教室数	特別教室数	校庭	体育館	武道場	学校施設以外利用状況(m ²)	定員		
市民 利用 施設	学校 教育 系 施設	学校	小学校	榑水小学校	●	●	×	●	409	14	直営	28.00	2.00	1.17	0.72	6.91	1.55	-	202					●	●	-	-	14	13	○	●	-	-	-		
				片柳小学校	×	●	×	●	535	19	直営	34.00	1.00	1.33	0.72	3.96	-	-	202					●	●	-	-	18	12	○	●	-	-	-	-	
				七里小学校	●	●	×	●	381	14	直営	26.00	2.10	1.06	0.72	5.69	2.33	-	202					●	●	-	-	14	12	○	●	-	-	493	-	-
				春岡小学校	●	●	×	●	1,089	35	直営	48.00	1.80	4.06	0.72	3.56	-	12.00	202					●	●	-	-	32	6	○	●	-	-	220	-	-
				大宮西小学校	×	●	×	●	858	26	直営	37.00	2.40	1.86	0.72	5.31	1.55	15.00	202					●	●	-	-	26	13	●	●	-	-	-	-	-
				栄小学校	●	●	×	●	593	21	直営	34.00	-	2.53	0.72	6.46	3.10	-	202					●	●	-	-	21	11	○	●	-	-	-	-	-
				大宮別所小学校	×	●	×	●	766	24	直営	43.00	0.60	1.48	0.72	5.16	-	-	202					●	●	-	-	26	9	○	●	-	-	152	-	-
				芝川小学校	×	●	×	●	671	21	直営	33.00	2.50	2.73	0.72	4.82	0.78	-	202					●	●	-	-	22	12	○	●	-	-	136	-	-
				蓮沼小学校	×	●	×	●	770	26	直営	36.00	4.15	1.60	-	3.96	-	6.00	202					●	●	-	-	27	10	○	●	-	-	200	-	-
				上小小学校	●	●	×	●	528	18	直営	27.00	0.80	2.57	0.72	3.36	-	7.00	202					●	●	-	-	20	10	○	●	-	-	130	-	-
				宮前小学校	●	●	×	●	743	26	直営	38.00	0.40	2.87	0.72	3.76	-	10.00	202					●	●	-	-	24	10	○	○	-	-	-	-	-
				大谷小学校	●	●	×	●	1,215	36	直営	47.00	4.25	2.74	-	5.14	0.78	14.00	202					●	●	-	-	35	12	○	●	-	-	112	-	-
				島小学校	●	●	×	●	844	27	直営	44.00	2.60	1.76	0.72	4.56	-	-	202					●	●	-	-	27	11	○	○	-	-	116	-	-
				指扇北小学校	●	●	×	●	607	21	直営	29.00	2.00	1.42	0.72	3.36	-	9.00	202					●	●	-	-	23	9	○	●	-	-	-	-	-
				東宮下小学校	×	●	×	●	162	9	直営	20.00	-	0.52	0.72	5.76	-	5.00	202					●	●	-	-	9	11	○	●	-	-	62	-	-
				泰平小学校	●	●	×	●	665	23	直営	33.00	-	1.48	0.72	5.51	1.55	8.00	202					●	●	-	-	22	9	○	●	-	-	124	-	-
				海老沼小学校	●	●	×	●	643	22	直営	33.00	1.00	1.48	0.72	2.96	-	9.00	202					●	●	-	-	20	11	○	●	-	-	-	-	-
				春野小学校	●	●	×	●	616	21	直営	29.00	3.00	2.28	0.72	4.96	-	12.00	202					●	●	-	-	19	9	○	●	-	-	64	-	-
				与野本町小学校	×	●	×	●	521	19	直営	30.00	-	2.42	0.72	3.96	-	-	202					●	●	-	-	19	12	○	●	-	-	65	-	-
				上落合小学校	×	●	×	●	841	26	直営	38.00	1.80	2.53	0.72	6.06	3.10	-	202					●	●	-	-	26	7	○	●	-	-	66	-	-
				大戸小学校	×	●	×	●	505	17	直営	27.00	2.00	2.19	0.72	4.76	-	11.00	202					●	●	-	-	16	22	○	●	-	-	65	-	-
				下落合小学校	●	●	×	●	805	26	直営	36.00	-	3.45	0.72	6.51	1.55	10.00	202					●	●	-	-	26	10	●	●	-	-	-	-	-
				与野西北小学校	●	●	×	●	957	30	直営	43.00	1.00	1.88	0.72	8.56	-	10.00	202					●	●	-	-	29	7	○	●	-	-	64	-	-
				鈴谷小学校	●	●	×	●	514	18	直営	28.00	0.60	2.26	0.72	3.56	-	9.00	202					●	●	-	-	19	14	○	●	-	-	-	-	-
				与野八幡小学校	●	●	●	●	651	22	直営	33.00	-	1.51	0.72	7.51	1.55	12.00	202					●	●	-	-	23	12	●	●	-	-	134	-	-
				与野南小学校	×	●	×	●	266	12	直営	22.00	-	0.66	0.72	4.16	-	9.00	202					●	●	-	-	13	9	○	●	-	-	149	-	-
				岩槻小学校	●	●	×	●	368	15	直営	29.00	2.50	1.89	0.72	6.54	0.78	-	202					●	●	-	-	15	12	○	●	-	-	-	-	-
				太田小学校	×	●	×	●	629	20	直営	30.00	2.00	1.44	0.72	7.11	1.55	12.00	202					●	●	-	-	21	13	○	●	-	-	128	-	-
				川通小学校	×	●	×	●	135	8	直営	14.00	2.75	0.93	-	3.31	1.55	6.00	202					●	●	-	-	8	8	○	●	-	-	-	-	-
				柏崎小学校	×	●	×	●	287	14	直営	23.00	0.80	1.65	0.72	6.19	1.55	7.00	202					●	●	-	-	14	7	○	●	-	-	-	-	-

学校

施設類型				②建物状況				③利用状況		④運営状況																									
										機能改善(バリアフリー)			環境負荷低減	運営人員								運営日時						スペース構成(面積・室数)							
				10	11	12	13	1	2	1	2	3	4	5	6	7	8	9	10	11	12	13	14	15	16	17	18	19	20	22	23	24	25	26	
自動ドア	手すり	点字ブロック	自然エネルギー・太陽光発電	学校別児童数	学校別学級数	運営方法	常勤職員	再任用職員	非常勤職員	非常勤職員(所管課予算外)	臨時職員	臨時職員(所管課予算外)	委託職員	年間運営日数	月曜日	火曜日	水曜日	木曜日	金曜日	土曜日	日曜日	開始時間	終了時間	普通教室数	特別教室数	校庭	体育館	武道場	学校施設以外利用状況(m ²)	定員					
市民利用施設	学校教育系施設	学校	小学校	和土小学校	●	●	×	●	210	9	直営	16.00	-	1.27	0.72	4.31	1.55	7.00	202					●	●	-	-	8	10	○	●	-	-	-	
				新和小学校	●	●	×	●	194	10	直営	18.00	-	1.03	-	2.76	-	7.00	202					●	●	-	-	8	10	○	●	-	-	-	-
				慈恩寺小学校	×	●	×	●	355	14	直営	21.00	2.00	1.78	0.72	4.76	-	7.00	202					●	●	-	-	14	12	○	●	-	-	-	-
				河合小学校	●	●	●	●	219	11	直営	19.00	1.00	1.27	0.72	3.15	1.55	9.00	202					●	●	-	-	10	9	○	●	-	-	-	-
				東岩槻小学校	●	●	×	●	244	12	直営	21.00	1.75	1.98	-	5.71	1.55	9.00	202					●	●	-	-	11	20	○	●	-	-	-	-
				城北小学校	●	●	●	●	732	24	直営	39.00	1.40	2.07	0.72	7.26	3.10	-	202					●	●	-	-	25	9	○	●	-	-	-	-
				徳力小学校	●	●	×	●	213	9	直営	18.00	-	1.09	0.72	3.56	-	6.00	202					●	●	-	-	8	11	●	●	-	-	-	-
				上里小学校	●	●	×	●	372	14	直営	22.00	1.60	1.85	0.72	4.36	-	7.00	202					●	●	-	-	14	10	○	●	-	-	-	-
				西原小学校	●	●	×	●	691	22	直営	34.00	2.10	2.74	0.72	6.09	2.33	-	202					●	●	-	-	21	10	○	●	-	-	-	-
				城南小学校	×	●	×	●	345	15	直営	24.00	2.00	1.63	0.72	4.76	-	9.00	202					●	●	-	-	15	12	●	●	-	-	-	-
				辻南小学校	●	●	●	●	484	17	直営	26.00	2.75	1.17	-	5.04	-	13.00	202					●	●	-	-	19	12	○	○	-	-	-	-
				つばさ小学校	-	-	-	●	1,175	38	直営	54.00	1.00	4.16	0.72	6.36	-	16.00	202					●	●	-	-	24	20	●	●	-	-	-	-
				美園小学校	-	-	-	●	994	31	直営	46.00	2.00	2.07	0.72	5.96	-	14.00	202					●	●	-	-	24	16	○	●	-	-	-	-
				美園北小学校	-	-	-	●	620	20	直営	35.00	2.55	2.08	-	6.25	4.65	-	202					●	●	-	-	21	16	-	-	-	-	-	-
	中学校	中学校	岸中学校	●	●	●	●	603	18	直営	36.00	3.60	3.00	0.72	2.56	-	13.00	202					●	●	-	-	21	20	○	●	●	-	-		
			常盤中学校	●	●	×	●	884	26	直営	49.00	5.35	3.77	-	2.56	-	13.00	202					●	●	-	-	17	18	○	●	●	-	-		
			木崎中学校	×	●	×	●	794	24	直営	45.00	5.15	2.33	-	3.96	-	13.00	202					●	●	-	-	21	15	○	●	●	-	-		
			原山中学校	×	●	×	●	711	21	直営	40.00	3.35	2.33	-	5.31	1.55	10.00	202					●	●	-	-	19	15	-	-	○	-	-		
			本太中学校	●	●	×	●	670	21	直営	41.00	2.80	3.19	0.72	2.76	-	11.00	202					●	●	-	-	21	18	○	●	●	-	-		
			東浦和中学校	×	●	×	●	546	18	直営	32.00	5.35	2.74	-	2.76	-	10.00	202					●	●	-	-	27	16	○	●	●	-	-		
			南浦和中学校	×	●	×	●	644	21	直営	42.00	2.35	2.02	-	1.76	-	12.00	202					●	●	-	-	12	13	○	●	●	-	-		
			白幡中学校	×	●	×	●	665	20	直営	38.00	4.55	3.66	-	3.36	-	11.00	202					●	●	-	-	17	19	-	●	●	-	-		
			大原中学校	●	●	×	●	728	21	直営	42.00	2.75	3.24	-	3.16	-	9.00	202					●	●	-	-	11	14	○	●	●	-	-		
			土合中学校	×	●	×	●	941	27	直営	53.00	4.15	3.70	-	4.91	1.55	15.00	202					●	●	-	-	21	19	-	-	-	-	-		
			大久保中学校	●	●	×	●	360	12	直営	28.00	1.60	1.32	0.72	4.59	1.55	8.00	202					●	●	-	-	24	17	○	●	●	-	-		
			大谷場中学校	●	●	●	●	588	15	直営	29.00	4.15	2.79	-	4.76	-	9.00	202					●	●	-	-	22	12	-	-	-	-	-		
			美園中学校	●	●	×	●	290	13	直営	28.00	3.00	1.15	0.72	6.19	2.03	9.00	202					●	●	-	-	17	19	○	●	●	-	-		
			大谷口中学校	●	●	×	●	695	22	直営	40.00	2.75	1.94	-	4.51	1.55	10.00	202					●	●	-	-	27	15	-	●	●	-	-		
			田島中学校	×	●	×	●	796	23	直営	45.00	4.65	2.32	-	4.34	0.78	12.00	202					●	●	-	-	20	17	●	-	●	-	-		
			三室中学校	●	●	×	●	830	22	直営	44.00	1.00	2.73	0.72	4.55	1.55	12.00	202					●	●	-	-	13	11	○	●	●	-	-		

学校

施設類型				②建物状況				③利用状況		④運営状況																										
										機能改善(バリアフリー)			環境負荷低減	運営人員								運営日時						スペース構成(面積・室数)								
				10	11	12	13	1	2	1	2	3	4	5	6	7	8	9	10	11	12	13	14	15	16	17	18	19	20	22	23	24	25	26		
自動ドア	手すり	点字ブロック	自然エネルギー・太陽光発電	学校別児童数	学校別学級数	運営方法	常勤職員	再任用職員	非常勤職員	非常勤職員(所管課予算外)	臨時職員	臨時職員(所管課予算外)	委託職員	年間運営日数	月曜日	火曜日	水曜日	木曜日	金曜日	土曜日	日曜日	開始時間	終了時間	普通教室数	特別教室数	校庭	体育館	武道場	学校施設以外利用状況(m ²)	定員						
大分類	中分類	小分類	細分類	施設名				(人)	(クラス)	(人)	(人)	(人)	(人)	(人)	(人)	(日)															(人)					
市民利用施設	学校教育系施設	学校	中学校	上大久保中学校	×	●	×	●	538	17	直営	34.00	2.00	3.67	0.72	4.32	-	9.00	202					●	●	-	-	10	12	○	●	●	-	-		
				内谷中学校	×	●	×	●	990	26	直営	50.00	3.55	3.08	-	2.96	-	17.00	202							●	●	-	-	11	12	-	●	△	-	-
				尾間木中学校	●	●	×	●	613	19	直営	35.00	2.75	1.90	-	1.24	-	13.00	202							●	●	-	-	14	12	-	●	-	-	-
				大宮東中学校	●	●	×	●	422	12	直営	30.00	1.75	1.57	-	3.96	-	8.00	202							●	●	-	-	16	12	○	●	●	-	-
				大宮南中学校	×	●	●	●	288	9	直営	24.00	2.75	1.43	-	3.20	-	8.00	202							●	●	-	-	13	13	○	●	●	-	-
				大宮北中学校	×	●	×	●	319	11	直営	26.00	3.00	1.14	0.72	3.96	-	9.00	202							●	●	-	-	28	13	○	●	●	-	-
				桜木中学校	●	●	●	●	447	13	直営	27.00	3.40	3.13	0.72	2.56	-	9.00	202							●	●	-	-	29	13	○	●	●	-	-
				三橋中学校	×	●	×	●	455	15	直営	31.00	4.55	2.14	-	3.00	-	10.00	202							●	●	-	-	27	13	-	●	●	-	-
				大成中学校	×	●	×	●	438	15	直営	32.00	1.75	2.03	-	4.39	1.55	8.00	202							●	●	-	-	19	17	○	●	●	-	-
				日進中学校	×	●	×	●	951	27	直営	46.00	7.35	4.65	-	3.56	-	14.00	202							●	●	-	-	14	14	○	-	●	-	-
				宮原中学校	●	●	×	●	993	28	直営	54.00	4.15	3.68	-	3.76	-	16.00	202							●	●	-	-	14	12	-	●	●	-	-
				榎竹中学校	×	●	×	●	947	28	直営	51.00	2.75	3.57	-	4.04	-	15.00	202							●	●	-	-	10	10	○	●	●	-	-
				大砂土中学校	●	●	×	●	631	20	直営	38.00	2.40	1.80	0.72	4.16	-	13.00	202							●	●	-	-	20	14	○	○	○	-	-
				指扇中学校	×	●	×	●	417	14	直営	31.00	2.75	1.21	-	2.56	-	10.00	202							●	●	-	-	14	13	●	●	●	-	-
				馬宮中学校	×	●	×	●	415	14	直営	27.00	3.40	1.41	0.72	2.56	-	11.00	202							●	●	-	-	10	16	○	○	●	-	-
				片柳中学校	×	●	×	●	288	10	直営	24.00	2.15	0.98	-	4.59	1.55	9.00	202							●	●	-	-	14	12	○	●	●	-	-
				春里中学校	●	●	●	●	662	20	直営	39.00	4.15	1.78	-	2.56	-	13.00	202							●	●	-	-	16	12	○	●	○	-	-
				大宮西中学校	●	●	×	●	448	14	直営	30.00	2.55	1.90	-	3.76	-	8.00	202							●	●	-	-	7	12	○	●	●	-	-
				七里中学校	×	●	●	●	255	10	直営	23.00	2.75	1.95	-	2.92	-	6.00	202							●	●	-	-	12	13	○	-	△	-	-
				泰平中学校	×	●	●	●	445	14	直営	29.00	3.15	3.37	-	4.76	-	12.00	202							●	●	-	-	17	13	○	●	-	-	-
				宮前中学校	×	●	×	●	555	17	直営	33.00	3.35	1.62	-	3.08	-	7.00	202							●	●	-	-	14	16	○	○	●	-	-
				榎水中学校	×	●	×	●	190	8	直営	21.00	3.75	0.69	-	2.36	-	7.00	202							●	●	-	-	14	15	○	○	●	-	-
				大谷中学校	×	●	×	●	328	11	直営	25.00	5.40	2.11	0.72	4.44	-	7.00	202							●	●	-	-	15	13	●	●	●	-	-
				第二東中学校	×	●	●	●	554	17	直営	32.00	4.15	2.76	-	1.96	-	12.00	202							●	●	-	-	18	12	●	●	●	-	-
				土屋中学校	×	●	×	●	456	15	直営	31.00	2.75	2.49	-	3.56	-	11.00	202							●	●	-	-	24	19	○	○	●	-	-
				大宮八幡中学校	●	●	●	●	365	12	直営	29.00	2.35	1.18	-	4.32	-	7.00	202							●	●	-	-	17	13	-	-	-	-	-
				土呂中学校	●	●	●	●	403	14	直営	30.00	3.15	1.28	-	2.56	-	11.00	202							●	●	-	-	16	16	○	●	-	-	-
				春野中学校	●	●	●	●	608	18	直営	34.00	2.75	1.77	-	2.12	-	10.00	202							●	●	-	-	15	15	○	●	●	-	-
与野東中学校	×	●	×	●	830	25	直営	47.00	5.35	2.45	-	3.56	-	18.00	202							●	●	-	-	16	19	○	●	-	-	-				
与野西中学校	×	●	●	●	543	17	直営	34.00	-	2.01	-	2.96	-	10.00	202							●	●	-	-	9	10	○	●	●	-	-				

学校

施設類型				②建物状況				③利用状況		④運営状況																													
				機能改善(バリアフリー)			環境負荷低減			運営人員								運営日時						スペース構成(面積・室数)															
				10	11	12				13	1	2	1	2	3	4	5	6	7	8	9	定休日						19	20	22	23	24	25	26					
自動ドア	手すり	点字ブロック	自然エネルギー・太陽光発電	学校別児童数	学校別学級数	運営方法	常勤職員	再任用職員	非常勤職員	非常勤職員(所管課予算外)	臨時職員	臨時職員(所管課予算外)	委託職員	年間運営日数	月曜日	火曜日	水曜日	木曜日	金曜日	土曜日	日曜日	開始時間	終了時間	普通教室数	特別教室数	校庭	体育館	武道場	学校施設以外の転用状況	定員									
大分類	中分類	小分類	細分類	施設名				(人)	(クラス)	(人)	(人)	(人)	(人)	(人)	(人)	(日)																(室)	(室)			(㎡)	(人)		
市民利用施設	学校教育系施設	学校	中学校	与野南中学校	●	●	●	●	455	14	直営	30.00	1.35	2.11	-	2.56	-	8.00	202					●	●	-	-	11	12	-	●	-	-	-	-	-			
				八王子中学校	×	●	×	●	477	15	直営	31.00	1.75	1.60	-	3.52	-	10.00	202					●	●	-	-	11	12	○	●	-	-	-	-	-	-	-	
				岩槻中学校	×	●	×	●	596	18	直営	35.00	3.75	1.83	-	6.31	1.55	13.00	202					●	●	-	-	15	14	●	○	-	-	-	-	-	-	-	-
				川通中学校	●	●	●	●	234	7	直営	20.00	2.15	0.94	-	3.76	-	9.00	202					●	●	-	-	8	12	●	●	-	-	-	-	-	-	-	-
				城南中学校	●	●	×	●	235	10	直営	24.00	1.00	1.19	0.72	3.07	1.55	7.00	202					●	●	-	-	11	13	●	●	-	-	-	-	-	-	-	-
				慈恩寺中学校	●	●	●	●	299	11	直営	27.00	1.75	1.03	-	4.71	1.55	7.00	202					●	●	-	-	12	12	○	●	-	-	-	-	-	-	-	-
				城北中学校	×	●	×	●	512	16	直営	32.00	3.35	1.65	-	4.71	1.55	12.00	202					●	●	-	-	6	8	●	●	-	-	-	-	-	-	-	-
				桜山中学校	×	●	×	●	167	8	直営	22.00	1.00	0.90	0.72	3.48	-	6.00	202					●	●	-	-	17	17	●	●	-	-	-	-	-	-	-	-
				柏陽中学校	●	●	×	●	316	11	直営	24.00	4.15	0.94	-	2.88	-	7.00	202					●	●	-	-	311	11	●	●	-	-	-	-	-	-	-	-
				西原中学校	●	●	×	●	315	11	直営	26.00	3.35	1.00	-	3.80	-	9.00	202					●	●	-	-	326	12	○	●	-	-	-	-	-	-	-	-
				浦和中学校	●	●	●	●	240	6	直営	18.00	-	0.69	-	2.72	-	6.00	202					●	●	-	-	240	6	-	-	-	-	-	-	-	-	-	
				美園南中学校	●	●	●	●	500	16	直営	32.00	3.15	1.42	-	2.56	-	6.00	202					●	●	-	-	546	17	●	●	●	-	-	-	-	-	-	
				高等学校等	浦和高等学校	×	●	●	●	1,011	25	直営	68.00	8.00	10.00	0.15	-	-	1.00	210					●	●	-	-	28	27	-	-	-	-	-	-	-	-	1,000
			浦和南高等学校		×	●	×	●	968	24	直営	70.00	11.00	9.00	0.15	-	-	1.00	197					●	●	-	-	30	22	-	-	-	-	-	-	-	-	960	
			大宮北高等学校		×	●	●	●	1,004	25	直営	69.00	5.00	12.00	0.15	1.00	-	1.00	208					●	●	-	-	33	19	-	-	-	-	-	-	-	-	1,000	
			大宮西高等学校／大宮国際中等教育学校		×	●	×	●	400	12	直営	50.00	4.00	7.00	0.90	-	-	1.00	182					●	●	-	-	38	39	-	-	-	-	-	-	-	-	800	
			特別支援学校	ひまわり特別支援学校	-	-	-	●	53	22	直営	64.00	3.75	0.16	-	7.38	7.38	-	202					●	●	-	-	14		-	-	-	-	-	-	-	-	-	
				さくら草特別支援学校	-	-	-	●	37	16	直営	50.00	1.75	0.20	-	5.51	4.53	7.00	202					●	●	-	-	14		-	-	-	-	-	-	-	-	-	

※ 定休日:「●…毎週」、「▲…隔週」、「■…その他」

■施設類型計

施設類型				②建物状況				③利用状況		④運営状況																										
				機能改善(バリアフリー)			環境負荷低減			運営人員								運営日時						スペース構成(面積・室数)												
				10	11	12				13	1	2	1	2	3	4	5	6	7	8	9	定休日						19	20	22	23	24	25	26		
自動ドア	手すり	点字ブロック	自然エネルギー・太陽光発電	学校別児童数	学校別学級数	運営方法	常勤職員	再任用職員	非常勤職員	非常勤職員(所管課予算外)	臨時職員	臨時職員(所管課予算外)	委託職員	年間運営日数	月曜日	火曜日	水曜日	木曜日	金曜日	土曜日	日曜日	開始時間	終了時間	普通教室数	特別教室数	校庭	体育館	武道場	学校施設以外の転用状況	定員						
[実施率]	[実施率]	[実施率]	[実施率]	[平均]	[平均]	[直営率]	[平均]	[平均]	[平均]	[平均]	[平均]	[平均]	[平均]	[平均]	[平均]	[平均]	[平均]	[平均]	[平均]	[平均]	[平均]	[平均]	[平均]	[平均]	[平均]	[平均]	[平均]	[平均]	[平均]	[平均]	[平均]	[平均]	[平均]	[平均]		
学校	小学校	52.9%	100.0%	12.5%	100.0%	656	22	100.0%	33.82	1.50	2.13	0.60	4.91	0.71	6.53	202	-	-	-	-	-	-	-	-	-	-	-	-	-	-	-	-	-	-	-	
	中学校	46.6%	100.0%	29.3%	100.0%	533	17	100.0%	33.62	3.09	2.11	0.16	3.55	0.34	10.26	202	-	-	-	-	-	-	-	-	-	-	-	-	-	-	-	-	-	-	-	-
	高等学校等	0.0%	100.0%	50.0%	100.0%	846	22	100.0%	64.25	7.00	9.50	0.34	0.25	-	1.00	199	-	-	-	-	-	-	-	-	-	-	-	-	-	-	-	-	-	-	-	940
	特別支援学校	100.0%	100.0%	100.0%	100.0%	45	19	100.0%	57.00	2.75	0.18	-	6.44	5.96	3.50	202	-	-	-	-	-	-	-	-	-	-	-	-	-	-	-	-	-	-	-	-
	学校	50.0%	100.0%	20.2%	100.0%	610	20	100.0%	34.75	2.19	2.27	0.43	4.35	0.63	7.65	202	-	-	-	-	-	-	-	-	-	-	-	-	-	-	-	-	-	-	-	21

学校

施設類型				⑤防災状況														⑥コスト状況												
				地域防災計画での位置付け						避難場所としての機能								収入				維持管理費								
				1	2	3	4	5	6	7	8	9	10	11	12	13	14	15	16	17	1	2	3	4	5	光熱水費				
災害対策本部	避難場所	応急給水場所	医療救護所	拠点備蓄倉庫	仮設住宅建設候補地	避難場所運営委員会	備蓄の有無	通信設備	簡易トイレ	マンホールトイレ	調理設備	代替電源設備	冷暖房設備	入浴施設	収容可能スペース	耐風水害性	使用料	手数料	その他収入	収入計	燃料費【経常】	電気代【経常】	ガス代【経常】	上下水道代【経常】						
																		(千円)	(千円)	(千円)	(千円)	(千円)	(千円)	(千円)	(千円)	(千円)				
市民利用施設	学校教育系施設	学校	小学校	高砂小学校	-	○	○	-	-	-	○	○	○	○	○	○	○	▲	-	960	A	-	-	29	29	123	4,923	1,476	8,671	
				常盤小学校	-	○	-	-	-	-	○	○	○	○	○	○	○	○	▲	-	942	A	-	-	173	173	150	3,328	1,992	9,903
				木崎小学校	-	○	○	-	-	-	○	○	○	○	○	○	○	○	▲	-	819	A	-	-	32	32	208	2,739	2,347	9,340
				谷田小学校	-	○	○	-	-	-	○	○	○	○	○	○	○	○	▲	-	814	A	-	-	110	110	102	2,503	2,148	7,342
				仲本小学校	-	○	○	-	-	-	○	○	○	○	○	○	○	○	▲	-	814	A	-	-	27	27	143	3,274	1,947	15,889
				本太小学校	-	○	-	-	-	-	○	○	○	○	○	○	○	○	▲	-	805	A	-	-	29	29	11	3,707	2,018	8,891
				三室小学校	-	○	○	-	-	-	○	○	○	○	○	○	○	○	▲	-	815	A	-	-	33	33	101	3,316	2,365	9,169
				尾間木小学校	-	○	-	-	-	-	○	○	○	○	○	○	○	○	▲	-	865	A	-	-	-	-	129	3,975	2,411	15,024
				南浦和小学校	-	○	○	-	-	-	○	○	○	○	○	○	○	○	▲	-	799	A	-	-	27	27	215	2,868	2,383	8,927
				浦和別所小学校	-	○	-	-	-	-	○	○	○	○	○	○	○	○	▲	-	814	A	-	-	9	9	72	3,421	2,479	14,794
				北浦和小学校	-	○	-	-	-	-	○	○	○	○	○	○	○	○	▲	-	846	A	-	-	26	26	194	2,912	1,592	8,476
				仲町小学校	-	○	-	-	-	-	○	○	○	○	○	○	○	○	▲	-	814	A	-	-	62	62	170	4,880	1,808	10,621
				上木崎小学校	-	○	○	-	-	-	○	○	○	○	○	○	○	○	▲	-	792	A	-	-	30	30	260	2,767	2,390	11,573
				岸町小学校	-	○	○	-	-	-	○	○	○	○	○	○	○	○	▲	-	809	A	-	-	31	31	102	2,717	1,910	9,724
				大谷場小学校	-	○	○	-	-	-	○	○	○	○	○	○	○	○	▲	-	821	A	-	-	32	32	177	2,972	2,142	8,333
				土合小学校	-	○	-	-	-	-	○	○	○	○	○	○	○	○	▲	-	800	C	-	-	31	31	2,163	4,315	70	13,852
				大久保小学校	-	○	-	-	-	-	○	○	○	○	○	○	○	○	▲	-	828	C	-	-	18	18	1,397	2,558	-	4,859
				原山小学校	-	○	-	-	-	-	○	○	○	○	○	○	○	○	▲	-	805	A	-	-	135	135	2,320	2,937	902	7,127
				針ヶ谷小学校	-	○	-	-	-	-	○	○	○	○	○	○	○	○	▲	-	804	A	-	-	25	25	50	2,446	2,410	7,232
				大谷場東小学校	-	○	-	-	-	-	○	○	○	○	○	○	○	○	▲	-	969	C	-	-	32	32	34	-	4,229	8,155
				大門小学校	-	○	○	-	-	-	○	○	○	○	○	○	○	○	▲	-	802	A	-	-	31	31	1,657	4,239	-	4,763
				野田小学校	-	○	-	-	-	-	○	○	○	○	○	○	○	○	▲	-	819	A	-	-	24	24	1,153	2,435	-	3,707
				西浦和小学校	-	○	○	-	-	-	○	○	○	○	○	○	○	○	▲	-	1,051	C	-	-	21	21	76	3,365	2,583	9,870
				辻小学校	-	○	-	-	-	-	○	○	○	○	○	○	○	○	▲	-	814	C	-	-	43	43	150	2,795	2,051	9,248
				大東小学校	-	○	○	-	-	-	○	○	○	○	○	○	○	○	▲	-	814	A	-	-	5	5	237	2,731	1,915	9,251
				文蔵小学校	-	○	○	-	-	-	○	○	○	○	○	○	○	○	▲	-	832	C	-	-	37	37	137	2,848	1,673	7,493
				沼影小学校	-	○	-	-	-	-	○	○	○	○	○	○	○	○	▲	-	823	C	-	-	35	35	3,510	5,224	-	13,326
				大谷口小学校	-	○	-	-	-	-	○	○	○	○	○	○	○	○	▲	-	838	A	-	-	25	25	240	3,365	725	9,860
				栄和小学校	-	○	○	-	-	-	○	○	○	○	○	○	○	○	▲	-	832	C	-	-	54	54	229	3,735	2,063	15,360
				道祖土小学校	-	○	○	-	-	-	○	○	○	○	○	○	○	○	▲	-	805	A	-	-	34	34	2,016	4,300	-	6,782

学校

施設類型				⑤防災状況														⑥コスト状況											
				地域防災計画での位置付け						避難場所としての機能								収入				維持管理費							
				1	2	3	4	5	6	7	8	9	10	11	12	13	14	15	16	17	1	2	3	4	5	光熱水費			
災害対策本部	避難場所	応急給水場所	医療救護所	拠点備蓄倉庫	仮設住宅建設候補地	避難場所運営委員会	備蓄の有無	通信設備	簡易トイレ	マンホールトイレ	調理設備	代替電源設備	冷暖房設備	入浴施設	収容可能スペース	耐風水性	使用料	手数料	その他収入	収入計	燃料費【経常】	電気代【経常】	ガス代【経常】	上下水道代【経常】					
大分類	中分類	小分類	細分類															(千円)	(千円)	(千円)	(千円)	(千円)	(千円)	(千円)	(千円)	(千円)			
市民利用施設	学校教育系施設	学校	小学校	田島小学校	-	○	-	-	-	-	○	○	○	○	○	○	▲	-	814	C	-	-	29	29	2,027	2,435	444	6,380	
				大久保東小学校	-	○	○	-	-	-	○	○	○	○	○	○	○	▲	-	1,011	C	-	-	34	34	1,854	3,178	727	13,965
				浦和大里小学校	-	○	○	-	-	-	○	○	○	○	○	○	○	▲	-	805	C	-	-	20	20	2,357	4,575	-	7,762
				新開小学校	-	○	○	-	-	-	○	○	○	○	○	○	○	▲	-	803	C	-	-	29	29	2,144	3,174	-	5,030
				神田小学校	-	○	-	-	-	-	○	○	○	○	○	○	○	▲	-	794	C	-	-	27	27	1,402	3,216	-	17,444
				中尾小学校	-	○	-	-	-	-	○	○	○	○	○	○	○	▲	-	801	A	-	-	33	33	2,244	3,624	893	6,666
				善前小学校	-	○	○	-	-	-	○	○	○	○	○	○	○	▲	-	819	A	-	-	29	29	2,434	2,384	551	7,317
				大牧小学校	-	○	-	-	-	-	○	○	○	○	○	○	○	▲	-	835	A	-	-	23	23	128	3,392	1,424	7,580
				中島小学校	-	○	○	-	-	-	○	○	○	○	○	○	○	▲	-	835	C	-	-	41	41	1,532	3,786	-	7,475
				芝原小学校	-	○	-	-	-	-	○	○	○	○	○	○	○	▲	-	819	A	-	-	17	17	83	2,892	2,473	6,141
				常盤北小学校	-	○	-	-	-	-	○	○	○	○	○	○	○	▲	-	1,253	A	-	-	32	32	59	2,766	1,578	4,149
				向小学校	-	○	-	-	-	-	○	○	○	○	○	○	○	▲	-	1,097	B	-	-	53	53	-	3,028	2,744	3,661
				大宮小学校	-	○	-	-	-	-	○	○	○	○	○	○	○	▲	-	1,089	A	-	-	49	49	80	3,816	1,551	8,624
				大宮東小学校	-	○	○	-	-	-	○	○	○	○	○	○	○	▲	-	852	A	-	-	57	57	116	2,479	1,670	6,028
				大宮南小学校	-	○	○	-	-	-	○	○	○	○	○	○	○	▲	-	893	A	-	-	57	57	105	3,276	1,949	8,412
				大宮北小学校	-	○	○	-	-	-	○	○	○	○	○	○	○	▲	-	1,002	A	-	-	9	9	52	2,699	1,440	5,358
				桜木小学校	-	○	-	-	-	-	○	○	○	○	○	○	○	▲	-	995	B	-	-	6	6	22	3,949	1,972	5,513
				三橋小学校	-	○	○	-	-	-	○	○	○	○	○	○	○	▲	-	1,091	A	-	-	76	76	162	6,386	2,588	9,902
				大成小学校	-	○	○	-	-	-	○	○	○	○	○	○	○	▲	-	1,090	A	-	-	30	30	80	4,226	2,519	10,757
				東大成小学校	-	○	○	-	-	-	○	○	○	○	○	○	○	▲	-	782	A	-	-	57	57	91	2,727	1,624	7,038
				日進小学校	-	○	-	-	-	-	○	○	○	○	○	○	○	▲	-	1,126	A	-	-	38	38	177	5,823	1,738	12,090
				日進北小学校	-	○	○	-	-	-	○	○	○	○	○	○	○	▲	-	882	A	-	-	55	55	106	4,856	1,923	9,714
				宮原小学校	-	○	○	-	-	-	○	○	○	○	○	○	○	▲	-	852	A	-	-	39	39	2,497	6,018	-	8,441
				榎竹小学校	-	○	-	-	-	-	○	○	○	○	○	○	○	▲	-	1,084	A	-	-	86	86	121	3,720	2,117	7,361
				大砂土小学校	-	○	○	-	-	-	○	○	○	○	○	○	○	▲	-	882	A	-	-	46	46	112	4,099	2,646	13,304
				大砂土東小学校	-	○	○	-	-	-	○	○	○	○	○	○	○	▲	-	862	A	-	-	33	33	134	4,474	2,717	11,402
				見沼小学校	-	○	-	-	-	-	○	○	○	○	○	○	○	▲	-	1,085	B	-	-	33	33	83	2,908	1,829	4,301
指扇小学校	-	○	○	-	-	-	○	○	○	○	○	○	○	▲	-	857	C	-	1	39	40	2,103	4,602	-	9,159				
馬宮東小学校	-	○	-	-	-	-	○	○	○	○	○	○	○	▲	-	939	D	-	-	25	25	1,239	3,650	-	3,534				
馬宮西小学校	-	○	-	-	-	-	○	○	○	○	○	○	○	▲	-	882	C	-	-	37	37	807	1,814	-	2,678				

学校

施設類型				⑤防災状況														⑥コスト状況										
				地域防災計画での位置付け						避難場所としての機能								収入				維持管理費						
				1	2	3	4	5	6	7	8	9	10	11	12	13	14	15	16	17	1	2	3	4	5	光熱水費		
災害対策本部	避難場所	応急給水場所	医療救護所	拠点備蓄倉庫	仮設住宅建設候補地	避難場所運営委員会	備蓄の有無	通信設備	簡易トイレ	マンホールトイレ	調理設備	代替電源設備	冷暖房設備	入浴施設	収容可能スペース	耐風水害性	使用料	手数料	その他収入	収入計	燃料費【経常】	電気代【経常】	ガス代【経常】	上下水道代【経常】				
大分類	中分類	小分類	細分類															(千円)	(千円)	(千円)	(千円)	(千円)	(千円)	(千円)	(千円)	(千円)		
市民利用施設	学校教育系施設	学校	小学校	榑水小学校	-	○	-	-	-	-	○	○	○	○	○	○	▲	-	940	C	-	-	32	32	1,036	4,137	-	6,243
			片柳小学校	-	○	-	-	-	-	○	○	○	○	○	○	▲	-	1,159	A	-	-	40	40	2,042	4,310	-	7,483	
			七里小学校	-	○	○	-	-	-	○	○	○	○	○	○	▲	-	882	A	-	-	35	35	1,904	2,900	-	5,690	
			春岡小学校	-	○	-	-	-	-	○	○	○	○	○	○	▲	-	882	A	-	-	34	34	2,434	5,197	-	8,596	
			大宮西小学校	-	○	○	-	-	-	○	○	○	○	○	○	▲	-	856	C	-	-	55	55	1,916	5,122	-	7,160	
			栄小学校	-	○	○	-	-	-	○	○	○	○	○	○	▲	-	852	C	-	1	45	46	-	4,819	2,392	7,860	
			大宮別所小学校	-	○	○	-	-	-	○	○	○	○	○	○	▲	-	882	A	-	-	20	20	1,674	4,340	-	8,646	
			芝川小学校	-	○	-	-	-	-	○	○	○	○	○	○	▲	-	837	C	-	-	29	29	1,569	5,426	-	5,310	
			蓮沼小学校	-	○	○	-	-	-	○	○	○	○	○	○	▲	-	852	B	-	-	35	35	1,797	4,127	-	7,450	
			上小小学校	-	○	-	-	-	-	○	○	○	○	○	○	▲	-	877	A	-	-	41	41	1,820	3,525	-	16,399	
			宮前小学校	-	○	-	-	-	-	○	○	○	○	○	○	▲	-	806	C	-	-	25	25	2,273	5,788	-	5,046	
			大谷小学校	-	○	-	-	-	-	○	○	○	○	○	○	▲	-	736	A	-	-	49	49	71	3,897	2,482	8,630	
			島小学校	-	○	○	-	-	-	○	○	○	○	○	○	▲	-	792	A	-	-	35	35	2,290	4,208	-	8,286	
			指扇北小学校	-	○	○	-	-	-	○	○	○	○	○	○	▲	-	852	C	-	-	49	49	1,718	3,667	-	4,797	
			東宮下小学校	-	○	-	-	-	-	○	○	○	○	○	○	▲	-	852	C	-	-	18	18	61	2,513	1,299	4,772	
			泰平小学校	-	○	-	-	-	-	○	○	○	○	○	○	▲	-	882	C	-	-	38	38	47	2,930	2,359	9,069	
			海老沼小学校	-	○	○	-	-	-	○	○	○	○	○	○	▲	-	882	A	-	-	37	37	42	2,732	2,031	6,981	
			春野小学校	-	○	-	-	-	-	○	○	○	○	○	○	▲	-	1,304	C	-	-	21	21	12	3,905	2,190	10,566	
			与野本町小学校	-	○	-	-	-	-	○	○	○	○	○	○	▲	-	900	A	-	-	82	82	40	2,842	826	4,764	
			上落合小学校	-	○	-	-	-	-	○	○	○	○	○	○	▲	-	804	A	-	-	40	40	51	3,226	2,012	8,153	
			大戸小学校	-	○	-	-	-	-	○	○	○	○	○	○	▲	-	833	A	-	-	39	39	58	2,555	2,044	6,710	
			下落合小学校	-	○	○	-	-	-	○	○	○	○	○	○	▲	-	798	A	-	-	26	26	29	3,700	1,991	8,190	
			与野西北小学校	-	○	○	-	-	-	○	○	○	○	○	○	▲	-	823	A	-	-	34	34	1,694	4,519	-	7,639	
			鈴谷小学校	-	○	○	-	-	-	○	○	○	○	○	○	▲	-	820	C	-	-	29	29	115	3,512	2,024	7,082	
			与野八幡小学校	-	○	○	-	-	-	○	○	○	○	○	○	▲	-	795	C	-	-	27	27	29	4,933	1,690	7,105	
			与野南小学校	-	○	-	-	-	-	○	○	○	○	○	○	▲	-	785	C	-	-	32	32	26	2,567	1,497	5,586	
			岩槻小学校	-	○	-	-	-	-	○	○	○	○	○	○	▲	-	1,338	A	-	-	44	44	171	4,187	1,119	5,659	
			太田小学校	-	○	-	-	-	-	○	○	○	○	○	○	▲	-	870	A	-	-	55	55	149	4,584	1,662	9,205	
川通小学校	-	○	-	-	-	-	○	○	○	○	○	○	▲	-	689	C	-	-	21	21	1,330	2,813	-	3,224				
柏崎小学校	-	○	-	-	-	-	○	○	○	○	○	○	▲	-	689	A	-	-	30	30	249	3,391	779	3,564				

学校

施設類型				⑤防災状況														⑥コスト状況										
				地域防災計画での位置付け						避難場所としての機能								収入				維持管理費						
				1	2	3	4	5	6	7	8	9	10	11	12	13	14	15	16	17	1	2	3	4	5	光熱水費		
				災害対策本部	避難場所	応急給水場所	医療救護所	拠点備蓄倉庫	仮設住宅建設候補地	避難場所運営委員会	備蓄の有無	通信設備	簡易トイレ	マンホールトイレ	調理設備	代替電源設備	冷暖房設備	入浴施設	収容可能スペース	耐風水害性	使用料	手数料	その他収入	収入計	燃料費【経常】	電気代【経常】	ガス代【経常】	上下水道代【経常】
																		(千円)	(千円)	(千円)	(千円)	(千円)	(千円)	(千円)	(千円)	(千円)		
市民利用施設	学校教育系施設	小学校	和土小学校	-	○	-	-	-	-	○	○	○	○	○	○	▲	-	1,018	A	-	-	26	26	1,593	3,893	-	3,248	
			新和小学校	-	○	-	-	-	-	○	○	○	○	○	○	▲	-	1,117	A	-	-	10	10	930	3,943	-	4,197	
			慈恩寺小学校	-	○	-	-	-	-	○	○	○	○	○	○	▲	-	702	A	-	-	26	26	157	3,320	1,044	3,694	
			河合小学校	-	○	-	-	-	-	○	○	○	○	○	○	▲	-	813	A	-	-	36	36	1,922	4,064	-	4,349	
			東岩槻小学校	-	○	-	-	-	-	○	○	○	○	○	○	▲	-	807	A	-	-	12	12	58	2,584	2,410	5,311	
			城北小学校	-	○	○	-	-	-	○	○	○	○	○	○	▲	-	848	C	-	-	38	38	122	4,853	1,360	8,796	
			徳力小学校	-	○	-	-	-	-	○	○	○	○	○	○	▲	-	835	C	-	-	19	19	24	2,688	1,664	5,878	
			上里小学校	-	○	-	-	-	-	○	○	○	○	○	○	▲	-	844	C	-	-	21	21	47	2,751	2,200	6,329	
			西原小学校	-	○	○	-	-	-	○	○	○	○	○	○	▲	-	853	A	-	-	43	43	141	4,949	1,268	8,756	
			城南小学校	-	○	-	-	-	-	○	○	○	○	○	○	▲	-	867	A	-	-	18	18	1,240	4,059	-	2,894	
			辻南小学校	-	○	-	-	-	-	○	○	○	○	○	○	▲	-	1,159	C	-	-	39	39	-	4,895	3,213	5,998	
			つばさ小学校	-	○	○	-	-	-	○	○	○	○	○	○	▲	-	1,929	A	-	-	28	28	32	6,524	3,391	8,004	
			美園小学校	-	○	-	-	-	-	○	○	○	○	○	○	▲	-	1,227	C	-	-	46	46	41	7,626	2,094	9,389	
			美園北小学校	-	○	○	-	-	-	○	○	○	○	-	○	○	▲	-	1,506	C	-	-	66	66	57	5,371	2,547	5,767
		中学校	岸中学校	-	○	-	-	-	-	○	○	○	○	○	○	▲	-	1,881	A	-	-	42	42	200	5,342	1,995	20,241	
			常盤中学校	-	○	○	-	-	-	○	○	○	○	○	○	▲	-	2,197	A	-	-	32	32	384	4,698	3,329	21,169	
			木崎中学校	-	○	○	-	-	-	○	○	○	○	○	○	▲	-	1,690	A	-	-	30	30	112	5,424	2,686	10,067	
			原山中学校	-	○	○	-	-	-	○	○	○	○	○	○	▲	-	1,514	A	-	-	64	64	250	4,583	2,665	11,294	
			本太中学校	-	○	-	○	-	-	○	○	○	○	○	○	▲	-	1,468	A	-	-	30	30	212	4,619	3,247	9,917	
			東浦和中学校	-	○	○	○	-	-	○	○	○	○	○	○	▲	-	1,478	A	-	-	27	27	384	4,085	2,053	18,236	
			南浦和中学校	-	○	○	-	-	-	○	○	○	○	○	○	▲	-	1,459	C	-	-	34	34	275	4,282	2,485	9,439	
			白幡中学校	-	○	-	-	-	-	○	○	○	○	○	○	▲	-	1,618	A	-	-	30	30	425	5,399	1,664	8,107	
			大原中学校	-	○	○	-	-	-	○	○	○	○	○	○	▲	-	1,509	C	-	-	62	62	2,546	5,546	-	12,054	
			土合中学校	-	○	-	○	-	-	○	○	○	○	○	○	▲	-	1,352	C	-	-	51	51	452	5,981	2,647	12,783	
			大久保中学校	-	○	-	-	-	-	○	○	○	○	○	○	▲	-	1,481	C	-	-	51	51	2,627	3,581	-	13,629	
			大谷場中学校	-	○	-	-	-	-	○	○	○	○	○	○	▲	-	1,847	C	-	-	63	63	12	8,293	1,144	8,365	
			美園中学校	-	○	○	-	-	-	○	○	○	○	○	○	▲	-	1,727	A	-	-	64	64	1,722	4,696	-	3,069	
			大谷口中学校	-	○	-	-	-	-	○	○	○	○	○	○	▲	-	1,679	A	-	-	29	29	551	4,009	2,512	3,323	
			田島中学校	-	○	○	-	-	-	○	○	○	○	○	○	▲	-	1,466	C	-	-	27	27	410	5,760	2,624	11,960	
			三室中学校	-	○	-	-	-	-	○	○	○	○	○	○	▲	-	1,491	A	-	-	46	46	384	5,412	2,594	11,637	

学校

施設類型				⑤防災状況														⑥コスト状況											
				地域防災計画での位置付け						避難場所としての機能											収入				維持管理費				
				1	2	3	4	5	6	7	8	9	10	11	12	13	14	15	16	17	1	2	3	4	5	光熱水費			
災害対策本部	避難場所	応急給水場所	医療救護所	拠点備蓄倉庫	仮設住宅建設候補地	避難場所運営委員会	備蓄の有無	通信設備	簡易トイレ	マンホールトイレ	調理設備	代替電源設備	冷暖房設備	入浴施設	収容可能スペース	耐風水性	使用料	手数料	その他収入	収入計	燃料費【経常】	電気代【経常】	ガス代【経常】	上下水道代【経常】					
大分類	中分類	小分類	細分類	施設名														(千円)	(千円)	(千円)	(千円)	(千円)	(千円)	(千円)	(千円)	(千円)			
市民利用施設	学校教育系施設	学校	中学校	上大久保中学校	-	○	○	-	-	-	○	○	○	○	○	○	▲	-	1,515	C	-	-	63	63	171	4,455	1,793	6,249	
				内容中学校	-	○	-	○	-	-	○	○	○	○	○	○	○	▲	-	1,514	C	-	-	26	26	151	5,461	2,887	10,583
				尾間木中学校	-	○	○	-	-	-	○	○	○	○	○	○	○	▲	-	2,078	A	-	-	25	25	261	4,913	2,422	13,293
				大宮東中学校	-	○	○	-	-	-	○	○	○	○	○	○	○	▲	-	1,567	A	-	-	5	5	134	3,980	2,301	5,890
				大宮南中学校	-	○	-	-	-	-	○	○	○	○	○	○	○	▲	-	1,851	A	-	-	47	47	101	3,910	1,558	6,916
				大宮北中学校	-	○	-	-	-	-	○	○	○	○	○	○	○	▲	-	1,933	A	-	-	25	25	200	4,194	1,946	10,430
				桜木中学校	-	○	○	○	-	-	○	○	○	○	○	○	○	▲	-	1,955	C	-	-	29	29	156	3,969	2,143	5,941
				三橋中学校	-	○	-	-	-	-	○	○	○	○	○	○	○	▲	-	2,232	C	-	-	26	26	211	4,060	1,864	6,758
				大成中学校	-	○	-	-	-	-	○	○	○	○	○	○	○	▲	-	1,928	A	-	-	27	27	268	4,722	2,045	10,412
				日進中学校	-	○	○	○	-	-	○	○	○	○	○	○	○	▲	-	1,920	A	-	-	33	33	170	5,707	2,437	11,427
				宮原中学校	-	○	-	-	-	-	○	○	○	○	○	○	○	▲	-	1,968	A	-	-	35	35	268	8,497	1,855	9,686
				榑竹中学校	-	○	-	-	-	-	○	○	○	○	○	○	○	▲	-	1,940	A	-	-	25	25	155	7,612	2,127	12,623
				大砂土中学校	-	○	-	-	-	-	○	○	○	○	○	○	○	▲	-	2,397	A	-	-	47	47	170	5,845	2,346	9,539
				指扇中学校	-	○	○	-	-	-	○	○	○	○	○	○	○	▲	-	2,421	C	-	-	36	36	1,981	6,523	-	6,888
				馬宮中学校	-	○	○	-	-	-	○	○	○	○	○	○	○	▲	-	1,845	C	-	-	32	32	2,046	4,452	-	3,979
				片柳中学校	-	○	○	-	-	-	○	○	○	○	○	○	○	▲	-	2,133	A	-	-	11	11	2,226	5,074	-	6,991
				春里中学校	-	○	○	-	-	-	○	○	○	○	○	○	○	▲	-	2,183	A	-	-	37	37	2,478	7,008	1,782	13,577
				大宮西中学校	-	○	○	○	-	-	○	○	○	○	○	○	○	▲	-	1,844	A	-	-	33	33	207	5,339	1,389	7,282
				七里中学校	-	○	-	-	-	-	○	○	○	○	○	○	○	▲	-	1,928	A	-	-	26	26	1,943	3,913	-	6,475
				泰平中学校	-	○	-	-	-	-	○	○	○	○	○	○	○	▲	-	1,726	C	-	-	27	27	327	5,205	1,498	6,716
				宮前中学校	-	○	-	-	-	-	○	○	○	○	○	○	○	▲	-	1,748	C	-	-	78	78	157	4,345	2,314	9,788
				榑水中学校	-	○	-	-	-	-	○	○	○	○	○	○	○	▲	-	1,748	C	-	-	20	20	1,482	3,453	-	11,619
				大谷中学校	-	○	○	-	-	-	○	○	○	○	○	○	○	▲	-	1,709	A	-	-	30	30	165	4,803	902	5,074
				第二東中学校	-	○	-	-	-	-	○	○	○	○	○	○	○	▲	-	1,720	C	-	-	54	54	229	6,257	1,630	5,391
				土屋中学校	-	○	○	-	-	-	○	○	○	○	○	○	○	▲	-	1,721	D	-	-	24	24	1,460	4,816	-	5,573
				大宮八幡中学校	-	○	○	○	-	-	○	○	○	○	○	○	○	▲	-	2,318	A	-	-	56	56	40	3,882	1,754	4,337
				土呂中学校	-	○	-	-	-	-	○	○	○	○	○	○	○	▲	-	2,265	C	-	-	26	26	53	5,020	2,624	3,654
				春野中学校	-	○	-	-	-	-	○	○	○	○	○	○	○	▲	-	2,846	C	-	-	33	33	21	5,861	3,013	6,389
与野東中学校	-	○	-	-	-	-	○	○	○	○	○	○	○	▲	-	1,167	C	-	-	25	25	288	5,982	2,459	8,998				
与野西中学校	-	○	○	○	-	-	○	○	○	○	○	○	○	▲	-	2,191	A	-	-	25	25	122	4,439	2,807	7,079				

学校

施設類型				施設名	⑤防災状況													⑥コスト状況											
					地域防災計画での位置付け						避難場所としての機能							収入				維持管理費							
					1	2	3	4	5	6	7	8	9	10	11	12	13	14	15	16	17	1	2	3	4	5	光熱水費		
災害対策本部	避難場所	応急給水場所	医療救護所	拠点備蓄倉庫	仮設住宅建設候補地	避難場所運営委員会	備蓄の有無	通信設備	簡易トイレ	マンホールトイレ	調理設備	代替電源設備	冷暖房設備	入浴施設	収容可能スペース	耐風水性	使用料	手数料	その他収入	収入計	燃料費【経常】	電気代【経常】	ガス代【経常】	上下水道代【経常】					
大分類	中分類	小分類	細分類														(千円)	(千円)	(千円)	(千円)	(千円)	(千円)	(千円)	(千円)					
市民利用施設	学校教育系施設	学校	中学校	与野南中学校	-	○	○	-	-	-	○	○	○	○	○	○	▲	-	2,352	C	-	-	26	26	209	3,746	2,943	9,004	
				八王子中学校	-	○	-	-	-	-	○	○	○	○	○	○	○	▲	-	1,030	C	-	-	19	19	191	3,878	1,856	7,465
				岩槻中学校	-	○	○	-	-	-	○	○	○	○	○	○	○	▲	-	1,740	A	-	-	33	33	184	6,203	1,667	7,571
				川通中学校	-	○	○	-	-	-	○	○	○	○	○	○	○	▲	-	1,326	C	-	-	17	17	102	3,882	1,677	3,508
				城南中学校	-	○	-	-	-	-	○	○	○	○	○	○	○	▲	-	1,138	A	-	-	22	22	2,501	4,743	-	3,553
				慈恩寺中学校	-	○	-	-	-	-	○	○	○	○	○	○	○	▲	-	1,397	A	-	-	24	24	186	4,773	1,292	3,807
				城北中学校	-	○	-	-	-	-	○	○	○	○	○	○	○	▲	-	1,381	C	-	-	5	5	217	6,350	2,013	6,222
				桜山中学校	-	○	-	-	-	-	○	○	○	○	○	○	○	▲	-	902	A	-	-	23	23	122	4,078	797	2,717
				柏陽中学校	-	○	○	-	-	-	○	○	○	○	○	○	○	▲	-	923	A	-	-	25	25	1,805	4,907	-	3,036
				西原中学校	-	○	-	-	-	-	○	○	○	○	○	○	○	▲	-	911	A	-	-	21	21	1,964	4,584	-	4,317
			浦和中学校	-	-	-	-	-	-	-	-	-	-	○	-	▲	-	1,126	A	-	-	-	-	-	-	-	-	-	678
			美園南中学校	-	○	-	-	-	-	○	○	○	○	-	○	○	▲	-	2,362	C	-	-	-	-	49	5,110	2,718	3,498	
			高等学校等	浦和高等学校	-	○	-	-	-	○	○	○	○	○	○	○	▲	○	2,296	A	73,128	847	3,012	76,987	32	8,578	2,611	5,203	
				浦和南高等学校	-	○	-	-	-	○	○	○	○	○	○	○	▲	○	3,184	C	51,977	977	3,099	56,053	4	9,239	2,653	7,724	
				大宮北高等学校	-	○	-	-	-	○	○	○	○	○	○	○	▲	○	2,165	A	46,022	1,070	2,277	49,369	233	11,445	1,805	4,633	
				大宮西高等学校／大宮国際中等教育学校	-	○	○	-	-	○	○	○	○	○	○	○	▲	○	1,272	C	7,592	1,551	973	10,116	276	15,102	1,466	6,714	
			特別支援学校	ひまわり特別支援学校	-	-	-	-	-	-	-	-	-	-	-	-	-	-	-	-	-	-	-	-	43	8,577	1,678	2,258	
				さくら草特別支援学校	-	○	-	-	-	-	○	○	○	-	○	○	○	-	-	-	-	-	-	-	-	149	4,727	3,946	2,011

※「○…指定または保有」、「▲(冷暖房)…施設の一部に保有」、「▲(入浴施設)…シャワー(温水)のみ保有」を表す。

■施設類型計

				施設名	⑤防災状況													⑥コスト状況							
					地域防災計画での位置付け						避難場所としての機能							収入				維持管理費			
					1	2	3	4	5	6	7	8	9	10	11	12	13	14	15	16	17	1	2	3	4
災害対策本部	避難場所	応急給水場所	医療救護所	拠点備蓄倉庫	仮設住宅建設候補地	避難場所運営委員会	備蓄の有無	通信設備	簡易トイレ	マンホールトイレ	調理設備	代替電源設備	冷暖房設備	入浴施設	収容可能スペース	耐風水性	使用料	手数料	その他収入	収入計	燃料費【経常】	電気代【経常】	ガス代【経常】	上下水道代【経常】	
						[設置率]	[設置率]	[設置率]	[設置率]	[設置率]	[設置率]	[設置率]	[設置率]	[設置率]	[設置率]	[平均]	[平均]	[平均]	[平均]	[平均]	[平均]	[平均]	[平均]	[平均]	
						(%)	(%)	(%)	(%)	(%)	(%)	(%)	(%)	(%)	(%)	(㎡)	(千円)	(千円)	(千円)	(千円)	(千円)	(千円)	(千円)	(千円)	
学校	小学校	-	100.0%	45.2%	-	-	100.0%	100.0%	100.0%	100.0%	99.0%	100.0%	100.0%	100.0%	100.0%	903	-	-	0	37	37	720	3,706	1,334	7,916
	中学校	-	98.3%	46.6%	15.5%	-	98.3%	98.3%	98.3%	98.3%	96.6%	100.0%	98.3%	100.0%	-	1,737	-	-	-	32	32	623	4,960	1,664	8,280
	高等学校等	-	100.0%	25.0%	-	-	100.0%	100.0%	100.0%	100.0%	100.0%	100.0%	100.0%	100.0%	100.0%	-	44,680	1,111	2,340	48,131	136	11,091	2,134	6,069	
	特別支援学校	-	50.0%	-	-	-	50.0%	50.0%	50.0%	50.0%	-	50.0%	50.0%	50.0%	-	-	-	-	-	-	-	96	6,652	2,812	2,135
学校	-	98.8%	44.6%	5.4%	-	-	98.8%	98.8%	98.8%	98.8%	97.0%	99.4%	98.8%	99.4%	2.4	1,212	-	-	90	1,180	665	4,350	1,485	7,929	

学校

施設類型				⑥コスト状況																				
				建物管理委託料							維持管理費													
				9	10	11	12	13	14	15	16	17	18	19	20	21	22	23	24	25				
大分類	中分類	小分類	細分類	施設名	修繕料【經常】	修繕料【臨時】	役務費(建物保険料)【經常】	施設等保守管理委託【經常】	建設設計等委託【臨時】	その他委託料(維持管理)【經常】	その他委託料(維持管理)【臨時】	使用料及び賃借料【經常】	使用料及び賃借料【臨時】	工事請負費【臨時】	公有財産・備品購入費【經常】	公有財産・備品購入費【臨時】	負担金等(維持管理)【經常】	負担金等(維持管理)【臨時】	その他(維持管理)【經常】	その他(維持管理)【臨時】	維持管理費計			
					(千円)	(千円)	(千円)	(千円)	(千円)	(千円)	(千円)	(千円)	(千円)	(千円)	(千円)	(千円)	(千円)	(千円)	(千円)	(千円)	(千円)	(千円)	(千円)	(千円)
市民利用施設	学校教育系施設	学校	小学校	高砂小学校	27,124	572	56	24,014	-	818	7,062	6,288	-	-	1,323	5,486	-	-	-	-	-	87,936		
				常盤小学校	6,627	-	61	24,324	820	774	638	6,323	-	-	841	1,124	-	-	-	-	-	-	-	56,905
				木崎小学校	2,212	-	43	27,231	708	812	454	6,288	-	-	636	179	-	-	-	-	-	-	-	53,197
				谷田小学校	3,354	3,584	43	24,913	-	726	642	6,288	-	-	521	148	-	-	-	-	-	-	-	52,314
				仲本小学校	5,558	-	39	23,938	709	798	7,543	6,288	-	-	924	4,560	-	-	-	-	-	-	-	71,610
				本太小学校	4,791	-	46	24,284	-	783	591	6,134	1,083	-	530	156	-	-	-	-	-	-	-	53,025
				三室小学校	3,510	-	50	34,691	823	693	123	6,288	-	2,257	1,481	4,323	-	-	-	-	-	-	-	69,190
				尾間木小学校	4,645	-	43	13,534	42,174	648	-	6,099	19,591	-	1,181	316	-	-	-	-	-	-	-	109,770
				南浦和小学校	4,093	-	46	19,677	-	700	-	6,073	-	-	485	5,182	-	-	-	-	-	-	-	50,649
				浦和別所小学校	14,011	-	57	25,461	2,001	731	5,133	6,073	9,691	-	992	534	-	-	-	-	-	-	-	85,450
				北浦和小学校	11,717	5,117	46	23,879	-	808	351	6,149	-	-	834	240	-	-	-	-	-	-	-	62,315
				仲町小学校	25,677	-	70	24,829	-	795	1,806	6,086	-	517,952	880	1,116	-	-	-	-	-	-	-	596,690
				上木崎小学校	3,525	-	47	21,761	-	788	429	6,323	-	-	682	2,921	-	-	-	-	-	-	-	53,466
				岸町小学校	4,768	-	50	22,148	-	777	467	6,262	1,032	-	248	74	-	-	-	-	-	-	-	50,279
				大谷場小学校	9,457	-	46	22,445	-	715	435	6,073	-	-	552	1,198	-	-	-	-	-	-	-	54,545
				土合小学校	3,303	4,146	53	19,811	758	717	486	6,149	-	-	679	86	-	-	-	-	-	-	-	56,588
				大久保小学校	2,914	2,896	49	22,995	-	724	421	6,149	154	-	279	102	-	-	-	-	-	-	-	45,497
				原山小学校	3,995	16,225	53	13,461	-	674	13,865	6,073	-	-	678	97	-	-	-	-	-	-	-	68,407
				針ヶ谷小学校	3,383	-	51	24,968	-	787	9,158	6,149	-	-	703	3,996	-	27	-	-	-	-	-	61,360
				大谷場東小学校	8,232	-	57	20,599	-	703	2,232	6,064	-	-	751	219	-	-	-	-	-	-	-	51,275
				大門小学校	2,462	-	46	18,904	-	683	411	6,149	-	-	826	3,298	-	-	-	-	-	-	-	43,438
				野田小学校	1,842	-	40	18,764	-	669	1,332	6,149	-	-	161	4,044	-	-	-	-	-	-	-	40,296
				西浦和小学校	4,250	-	72	22,773	-	730	492	6,149	-	-	739	216	-	-	-	-	-	-	-	51,315
				辻小学校	2,400	-	60	22,483	-	697	547	6,149	-	-	400	122	-	-	-	-	-	-	-	47,102
				大東小学校	4,415	-	46	25,726	-	778	415	6,128	-	-	457	245	-	-	-	-	-	-	-	52,344
				文蔵小学校	4,278	-	44	29,863	-	682	512	6,209	-	-	564	5,343	-	-	-	-	-	-	-	59,646
沼影小学校	4,303	7,569	66	23,831	-	748	631	6,136	-	-	750	160	-	-	-	-	-	-	-	66,254				
大谷口小学校	4,234	3,610	55	27,578	-	724	423	6,149	-	-	499	122	-	-	-	-	-	-	-	57,584				
栄和小学校	13,935	-	57	27,356	-	751	530	6,149	-	-	775	162	-	-	-	-	-	-	-	71,102				
道祖土小学校	2,874	-	24	17,661	-	662	90	6,149	-	-	800	1,010	-	-	-	-	-	-	-	42,368				

学校

施設類型				⑥コスト状況																			
				建物管理委託料							維持管理費												
				9	10	11	12	13	14	15	16	17	18	19	20	21	22	23	24	25			
大分類	中分類	小分類	細分類	施設名	修繕料【經常】	修繕料【臨時】	役務費(建物保険料)【經常】	施設等保守管理委託【經常】	建設設計等委託【臨時】	その他委託料(維持管理)【經常】	その他委託料(維持管理)【臨時】	使用料及び賃借料【經常】	使用料及び賃借料【臨時】	工事請負費【臨時】	公有財産・備品購入費【經常】	公有財産・備品購入費【臨時】	負担金等(維持管理)【經常】	負担金等(維持管理)【臨時】	その他(維持管理)【經常】	その他(維持管理)【臨時】	維持管理費計		
					(千円)	(千円)	(千円)	(千円)	(千円)	(千円)	(千円)	(千円)	(千円)	(千円)	(千円)	(千円)	(千円)	(千円)	(千円)	(千円)	(千円)	(千円)	(千円)
市民利用施設	学校教育系施設	学校	小学校	田島小学校	2,603	-	30	23,715	-	736	455	6,149	-	-	565	215	-	-	-	-	-	45,754	
				大久保東小学校	6,198	-	38	26,925	-	732	633	6,149	-	-	607	4,581	-	-	-	-	-	-	65,587
				浦和大里小学校	3,340	-	33	23,726	-	716	110	6,249	-	-	689	4,847	-	-	-	-	-	-	54,404
				新開小学校	6,033	-	43	31,019	-	720	406	6,149	-	-	317	6,818	-	-	-	-	-	-	61,853
				神田小学校	1,808	3,195	50	24,623	2,313	726	465	6,149	-	-	330	2,129	-	-	-	-	-	-	63,850
				中尾小学校	2,064	-	48	23,213	-	682	453	6,149	-	-	489	395	-	-	-	-	-	-	46,920
				善前小学校	2,678	-	42	23,676	-	713	112	6,149	-	-	574	-	-	-	-	-	-	-	46,630
				大牧小学校	8,081	-	51	14,541	-	660	90	6,288	-	-	367	32	-	-	-	-	-	-	42,634
				中島小学校	1,727	-	43	23,697	2,784	731	402	6,149	-	-	395	403	-	-	-	-	-	-	49,124
				芝原小学校	3,915	-	39	17,017	-	680	446	6,149	-	-	696	-	-	-	-	-	-	-	40,531
				常盤北小学校	679	-	54	25,994	-	820	-	6,200	-	81,510	587	11,469	-	-	-	-	-	-	135,865
				向小学校	1,499	-	73	24,469	-	685	-	5,480	-	-	1,053	-	-	-	-	-	-	-	42,692
				大宮小学校	2,474	-	57	11,319	771	803	505	6,125	-	18,461	501	34	-	-	-	-	-	-	55,121
				大宮東小学校	3,541	-	57	14,407	-	776	-	5,454	-	-	738	446	-	-	-	-	-	-	35,712
				大宮南小学校	10,421	-	49	11,749	-	881	474	6,200	-	-	636	140	-	-	-	-	-	-	44,292
				大宮北小学校	5,503	-	46	10,228	564	774	75	5,472	-	-	340	378	-	-	-	-	-	-	32,929
				桜木小学校	2,654	-	61	12,060	709	787	438	8,307	-	3,884	422	63	-	-	-	-	-	-	40,841
				三橋小学校	3,235	-	75	12,374	759	789	27,200	6,140	-	4,161	982	-	-	-	-	-	-	-	74,753
				大成小学校	3,840	4,597	56	11,369	-	801	536	6,082	-	-	1,019	1,904	-	-	-	-	-	-	47,786
				東大成小学校	2,857	446	48	13,867	-	789	353	6,271	-	66,468	452	113	-	-	-	-	-	-	103,144
				日進小学校	4,016	5,393	107	19,635	-	807	621	5,454	-	-	979	211	-	-	-	-	-	-	57,051
				日進北小学校	3,007	2,899	67	25,522	-	833	462	5,480	475	-	933	79	-	-	-	-	-	-	56,356
				宮原小学校	5,408	-	68	21,932	-	820	465	5,472	-	29,840	1,271	1,050	-	-	-	-	-	-	83,282
				榎竹小学校	23,326	-	81	13,989	-	780	458	6,140	-	75,491	672	76	-	-	-	-	-	-	134,332
				大砂土小学校	8,849	996	63	17,251	1,017	878	596	6,082	-	12,745	1,205	173	-	-	-	-	-	-	70,016
				大砂土東小学校	3,208	9,845	71	23,954	-	778	462	6,158	971	-	885	609	-	-	-	-	-	-	65,668
見沼小学校	2,464	-	64	14,932	-	786	-	5,454	-	-	859	336	-	-	-	-	-	-	34,016				
指扇小学校	32,339	-	55	15,516	711	806	2,708	6,158	-	-	806	112	-	-	-	-	-	-	75,075				
馬宮東小学校	3,399	-	58	16,900	-	779	388	5,480	963	72,397	332	79	-	724	-	-	-	-	109,922				
馬宮西小学校	2,888	-	31	16,867	-	788	108	5,454	-	-	317	4,225	-	-	-	-	-	-	35,977				

学校

施設類型				⑥コスト状況																				
				建物管理委託料							維持管理費													
				9	10	11	12	13	14	15	16	17	18	19	20	21	22	23	24	25				
大分類	中分類	小分類	細分類	施設名	修繕料【經常】	修繕料【臨時】	役務費(建物保険料)【經常】	施設等保守管理委託【經常】	建設設計等委託【臨時】	その他委託料(維持管理)【經常】	その他委託料(維持管理)【臨時】	使用料及び賃借料【經常】	使用料及び賃借料【臨時】	工事請負費【臨時】	公有財産・備品購入費【經常】	公有財産・備品購入費【臨時】	負担金等(維持管理)【經常】	負担金等(維持管理)【臨時】	その他(維持管理)【經常】	その他(維持管理)【臨時】	維持管理費計			
					(千円)	(千円)	(千円)	(千円)	(千円)	(千円)	(千円)	(千円)	(千円)	(千円)	(千円)	(千円)	(千円)	(千円)	(千円)	(千円)	(千円)	(千円)	(千円)	(千円)
市民利用施設	学校教育系施設	学校	小学校	榑水小学校	2,177	2,457	54	10,439	-	801	466	5,480	-	-	470	113	-	-	-	-	-	33,873		
				片柳小学校	2,269	999	44	14,114	-	774	391	6,090	-	-	472	3,881	-	-	-	-	-	-	-	42,869
				七里小学校	2,750	-	39	17,088	-	770	355	5,454	-	-	457	140	-	-	-	-	-	-	-	37,547
				春岡小学校	2,228	-	56	20,184	-	809	-	5,648	-	-	784	4,600	-	-	-	-	-	-	-	50,536
				大宮西小学校	23,785	-	47	9,678	-	790	-	5,454	-	-	645	116	-	-	-	-	-	-	-	54,713
				栄小学校	1,262	-	80	19,182	-	792	-	5,993	-	-	595	71	-	-	-	-	-	-	-	43,046
				大宮別所小学校	7,685	8,053	55	13,837	-	795	-	6,090	-	-	552	179	-	-	-	-	-	-	-	51,906
				芝川小学校	15,123	-	51	13,946	-	782	497	6,271	-	-	958	157	-	-	-	-	-	-	-	50,090
				蓮沼小学校	2,317	429	56	15,445	839	772	403	5,454	-	7,234	573	158	-	-	-	-	-	-	-	47,054
				上小小学校	16,297	-	45	10,974	570	862	33	6,165	-	-	373	491	-	-	-	-	-	-	-	57,554
				宮前小学校	3,456	-	57	14,542	-	854	-	5,454	-	-	105,556	613	180	-	-	-	-	-	-	143,819
				大谷小学校	5,273	-	51	15,037	7,706	812	553	6,140	-	34,861	886	3,065	-	-	-	-	-	-	-	89,464
				島小学校	2,831	-	47	14,664	837	822	196	6,140	-	-	578	294	-	-	-	-	-	-	-	41,193
				指扇北小学校	8,921	2,334	45	6,362	2,125	778	372	5,454	-	-	650	11,447	-	-	-	-	-	-	-	48,670
				東宮下小学校	3,474	-	46	20,127	2,202	770	75	5,472	-	-	407	98	-	-	-	-	-	-	-	41,316
				泰平小学校	3,844	403	55	13,632	2,159	784	-	6,090	-	-	854	13,584	-	-	-	-	-	-	-	55,810
				海老沼小学校	6,228	-	55	19,670	-	885	-	5,454	-	-	623	4,702	-	-	-	-	-	-	-	49,403
				春野小学校	10,689	550	79	17,908	-	774	-	6,253	-	-	715	297	-	-	-	-	-	-	-	53,938
				与野本町小学校	827	-	34	35,017	2,066	789	1,454	5,667	126,000	1,939,214	1,107	1,919	-	-	-	-	-	-	-	2,122,566
				上落合小学校	4,983	-	39	27,433	546	775	388	5,660	-	12,111	595	80	-	-	-	-	-	-	-	66,052
				大戸小学校	2,861	6,014	47	27,060	50,688	741	-	5,642	-	-	454	159	-	-	-	-	-	-	-	105,033
				下落合小学校	4,710	-	43	27,074	666	775	90	5,660	1,807	-	597	515	-	-	-	-	-	-	-	55,847
				与野西北小学校	2,575	-	59	28,065	-	746	551	5,642	-	-	654	8,440	-	-	-	-	-	-	-	60,584
				鈴谷小学校	533	-	57	27,833	-	735	501	5,667	-	-	789	734	-	-	-	-	-	-	-	49,582
				与野八幡小学校	16,383	193	58	28,667	-	779	90	5,642	-	-	894	127	-	-	-	-	-	-	-	66,590
				与野南小学校	5,688	-	51	27,840	-	739	-	5,660	-	-	417	131	-	-	-	-	-	-	-	50,202
				岩槻小学校	4,145	-	33	11,527	-	865	458	5,465	-	-	405	75	-	-	-	-	-	-	-	34,109
				太田小学校	6,060	7,457	45	11,645	-	904	-	5,465	-	-	451	96	-	-	-	-	-	-	-	47,723
川通小学校	6,059	-	44	16,762	-	872	-	6,075	-	-	236	26	-	-	-	-	-	-	-	37,441				
柏崎小学校	2,376	-	47	17,402	-	851	291	6,264	-	-	280	153	-	-	-	-	-	-	-	35,647				

学校

施設類型				⑥コスト状況																					
				建物管理委託料							維持管理費														
大分類	中分類	小分類	細分類	施設名	9	10	11	12	13	14	15	16	17	18	19	20	21	22	23	24	25				
					修繕料【經常】	修繕料【臨時】	役務費(建物保険料)【經常】	施設等保守管理委託【經常】	建設設計等委託【臨時】	その他委託料(維持管理)【經常】	その他委託料(維持管理)【臨時】	使用料及び賃借料【經常】	使用料及び賃借料【臨時】	工事請負費【臨時】	公有財産・備品購入費【經常】	公有財産・備品購入費【臨時】	負担金等(維持管理)【經常】	負担金等(維持管理)【臨時】	その他(維持管理)【經常】	その他(維持管理)【臨時】	維持管理費計				
				(千円)																					
市民利用施設	学校教育系施設	学校	小学校	和土小学校	1,279	-	72	17,072	1,933	852	338	5,465	-	-	231	98	-	-	-	-	-	36,074			
				新和小学校	3,821	-	71	14,373	653	887	314	5,465	-	-	481	-	-	-	-	-	-	-	-	35,135	
				慈恩寺小学校	2,137	-	40	17,476	-	859	326	5,465	-	59,919	555	22	-	-	-	-	-	-	-	-	95,014
				河合小学校	1,177	-	41	13,376	-	902	75	6,150	-	68,233	306	45	-	-	-	-	-	-	-	-	100,640
				東岩槻小学校	1,823	-	70	11,338	2,572	867	417	5,465	-	-	467	114	-	-	-	-	-	-	-	-	33,496
				城北小学校	3,349	-	57	12,112	-	884	384	5,465	-	-	1,221	111	-	-	-	-	-	-	-	-	38,714
				徳力小学校	1,212	-	50	25,530	-	861	121	6,264	-	-	441	-	-	-	-	-	-	-	-	-	44,733
				上里小学校	3,167	-	53	18,463	-	854	469	5,465	-	-	485	68	-	-	-	-	-	-	-	-	40,351
				西原小学校	1,939	-	32	22,415	-	867	380	6,264	-	-	896	40	-	-	-	-	-	-	-	-	47,947
				城南小学校	1,867	-	50	22,580	-	859	-	5,465	10	-	353	53	-	-	-	-	-	-	-	-	39,430
				辻南小学校	861	-	114	33,918	-	700	-	5,383	-	-	401	82	-	-	-	-	-	-	-	-	55,565
				つばさ小学校	2,004	-	129	29,033	-	802	-	4,762	-	-	1,474	104	-	-	-	-	-	-	-	-	56,259
				美園小学校	1,286	-	183	27,434	3,465	764	-	13,592	1,685	-	678	53	-	-	-	-	-	-	-	-	68,290
				美園北小学校	272	-	211	3,000	-	734	817	4,567	-	-	805	438	-	-	-	-	-	-	-	-	24,586
			中学校	岸中学校	3,564	-	76	10,990	-	751	-	8,371	-	67,991	863	211	-	-	-	-	-	-	-	-	120,595
				常盤中学校	7,122	7,590	134	10,388	-	981	127	8,356	-	72,277	1,043	203	-	-	-	-	-	-	-	-	137,801
				木崎中学校	8,834	-	72	9,952	-	976	168	5,579	-	67,631	1,011	173	-	-	-	-	-	-	-	-	112,685
				原山中学校	6,600	-	71	7,541	-	794	-	8,568	-	71,170	724	113	-	-	-	-	-	-	-	-	114,373
				本太中学校	7,801	-	71	10,666	-	983	-	7,768	-	69,241	768	110	-	-	-	-	-	-	-	-	115,403
				東浦和中学校	4,645	3,596	74	7,559	-	789	-	5,519	-	68,477	714	191	-	-	-	-	-	-	-	-	116,322
				南浦和中学校	4,486	586	80	11,720	-	752	-	6,129	-	138,443	901	162	-	-	-	-	-	-	-	-	179,740
				白幡中学校	5,940	-	77	11,243	884	774	-	8,366	-	55,924	1,066	-	-	-	-	-	-	-	-	-	99,869
				大原中学校	7,394	-	52	11,221	4,267	981	-	8,628	-	56,725	959	30	-	-	-	-	-	-	-	-	110,403
				土合中学校	5,632	2,693	77	11,021	-	766	-	9,130	-	135,564	1,098	195	-	-	-	-	-	-	-	-	188,039
				大久保中学校	3,789	648	63	11,307	888	763	65	6,343	-	56,130	617	122	-	-	-	-	-	-	-	-	100,572
				大谷場中学校	5,713	-	80	11,118	-	751	-	7,384	-	59,854	894	112	-	-	-	-	-	-	-	-	103,720
				美園中学校	12,804	-	68	9,624	1,728	784	-	8,568	-	177,974	363	1,632	-	-	-	-	-	-	-	-	223,032
大谷口中学校	7,673	-	67	7,219	-	756	-	8,379	-	47,598	1,033	42	-	-	-	-	-	-	-	-	83,162				
田島中学校	3,306	-	80	11,371	3,251	762	127	7,768	-	52,362	864	83	-	-	-	-	-	-	-	-	100,728				
三室中学校	2,650	-	77	7,987	-	784	42	8,966	-	59,767	904	137	-	-	-	-	-	-	-	-	101,341				

学校

施設類型				⑥コスト状況																				
				建物管理委託料							維持管理費													
大分類	中分類	小分類	細分類	施設名	9	10	11	12	13	14	15	16	17	18	19	20	21	22	23	24	25			
					修繕料【経常】	修繕料【臨時】	役務費(建物保険料)【経常】	施設等保守管理委託【経常】	建設設計等委託【臨時】	その他委託料(維持管理)【経常】	その他委託料(維持管理)【臨時】	使用料及び賃借料【経常】	使用料及び賃借料【臨時】	工事請負費【臨時】	公有財産・備品購入費【経常】	公有財産・備品購入費【臨時】	負担金等(維持管理)【経常】	負担金等(維持管理)【臨時】	その他(維持管理)【経常】	その他(維持管理)【臨時】	維持管理費計			
				(千円)	(千円)	(千円)	(千円)	(千円)	(千円)	(千円)	(千円)	(千円)	(千円)	(千円)	(千円)	(千円)	(千円)	(千円)	(千円)	(千円)	(千円)	(千円)		
市民利用施設	学校教育系施設	学校	中学校	上大久保中学校	4,103	-	84	11,693	-	769	210	7,877	-	55,055	792	719	-	-	-	-	-	93,970		
				内谷中学校	12,288	-	81	10,680	-	740	-	8,379	-	8,379	-	73,706	984	410	-	-	-	-	-	126,350
				尾間木中学校	5,567	-	102	7,899	-	775	127	6,334	-	6,334	-	71,620	633	564	-	-	-	-	-	114,510
				大宮東中学校	5,470	7,344	87	9,139	-	800	42	6,641	1,347	53,276	473	79	-	-	-	-	-	-	-	97,003
				大宮南中学校	12,722	-	88	7,594	-	770	65	6,773	-	41,428	830	62	-	-	-	-	-	-	-	82,817
				大宮北中学校	8,025	-	102	7,058	897	904	42	6,701	222	79,565	705	50	-	-	-	-	-	-	-	121,041
				桜木中学校	3,269	-	106	9,143	-	814	-	6,600	-	97,846	651	120	-	-	-	-	-	-	-	130,758
				三橋中学校	6,230	-	89	8,834	-	848	-	5,576	-	49,018	718	25	-	-	-	-	-	-	-	84,231
				大成中学校	7,731	-	94	7,102	-	813	-	6,150	-	47,239	496	137	-	-	-	-	-	-	-	87,209
				日進中学校	8,537	-	106	10,460	-	837	-	8,388	-	47,397	1,191	221	-	-	-	-	-	-	-	96,878
				宮原中学校	2,166	-	109	10,166	-	823	-	5,516	-	124,332	1,093	223	-	-	-	-	-	-	-	164,734
				榎竹中学校	9,376	3,276	112	9,164	858	797	-	8,388	-	52,121	1,025	92	-	-	-	-	-	-	-	107,726
				大砂土中学校	8,919	-	94	10,052	1,069	809	-	7,826	-	54,394	755	1,847	-	-	-	-	-	-	-	103,665
				指扇中学校	2,992	7,020	142	8,126	939	815	-	5,516	-	235,999	573	84	-	-	-	-	-	-	-	277,598
				馬宮中学校	3,625	-	91	9,386	785	802	-	6,641	-	54,654	588	54	-	819	-	-	-	-	-	87,922
				片柳中学校	3,539	-	105	10,096	896	787	-	6,701	-	52,365	526	82	-	-	-	-	-	-	-	89,388
				春里中学校	8,184	-	118	10,165	-	834	-	7,826	-	103,866	903	115	-	-	-	-	-	-	-	156,856
				大宮西中学校	4,367	-	87	8,712	-	807	-	5,516	-	51,818	636	888	-	-	-	-	-	-	-	87,048
				七里中学校	4,560	-	100	9,803	862	769	28	6,139	-	39,866	584	324	-	1,762	-	-	-	-	-	77,128
				泰平中学校	14,075	-	86	10,530	-	808	-	7,203	-	50,397	542	138	-	-	-	-	-	-	-	97,525
				宮前中学校	5,479	-	90	7,348	-	818	-	7,203	-	105,420	731	71	-	-	-	-	-	-	-	143,764
				榎水中学校	2,587	-	87	7,153	-	826	210	5,516	-	72,233	525	45	-	-	-	-	-	-	-	105,736
				大谷中学校	1,817	-	90	9,996	-	772	-	5,516	-	38,497	641	82	-	-	-	-	-	-	-	68,355
				第二東中学校	3,561	-	104	8,924	2,808	838	-	7,203	-	48,402	763	39	-	27	-	-	-	-	-	86,176
				土屋中学校	2,956	-	97	9,159	1,035	806	145	6,210	-	52,013	542	21	-	-	-	-	-	-	-	84,833
				大宮八幡中学校	7,415	-	207	9,928	-	775	-	5,570	-	51,830	609	47	-	-	-	-	-	-	-	86,394
土呂中学校	6,046	-	167	11,856	-	800	28	6,635	-	57,212	531	331	-	-	-	-	-	-	-	94,957				
春野中学校	3,222	-	97	11,227	-	787	-	5,510	-	56,461	863	50	-	-	-	-	-	-	-	93,501				
与野東中学校	5,709	3,999	81	14,943	-	846	42	8,981	1,041	83,108	987	821	-	-	-	-	-	-	-	138,285				
与野西中学校	2,133	-	148	16,087	-	804	-	7,831	-	67,905	593	356	-	-	-	-	-	-	-	110,304				

学校

施設類型				施設名	⑥コスト状況																	
					建物管理委託料							維持管理費										
					9	10	11	12	13	14	15	16	17	18	19	20	21	22	23	24	25	
大分類	中分類	小分類	細分類	修繕料【經常】	修繕料【臨時】	役務費(建物保険料)【經常】	施設等保守管理委託【經常】	建設設計等委託【臨時】	その他委託料(維持管理)【經常】	その他委託料(維持管理)【臨時】	使用料及び賃借料【經常】	使用料及び賃借料【臨時】	工事請負費【臨時】	公有財産・備品購入費【經常】	公有財産・備品購入費【臨時】	負担金等(維持管理)【經常】	負担金等(維持管理)【臨時】	その他(維持管理)【經常】	その他(維持管理)【臨時】	維持管理費計		
				(千円)	(千円)	(千円)	(千円)	(千円)	(千円)	(千円)	(千円)	(千円)	(千円)	(千円)	(千円)	(千円)	(千円)	(千円)	(千円)	(千円)	(千円)	
市民利用施設	学校教育系施設	学校	中学校	与野南中学校	1,393	-	133	15,471	-	796	-	7,891	-	58,175	688	4,728	-	-	-	-	105,177	
				八王子中学校	2,837	-	58	14,274	-	820	-	7,891	-	71,649	526	95	-	-	-	-	-	111,540
				岩槻中学校	1,355	2,345	102	8,022	-	880	145	7,766	-	37,312	816	118	-	-	-	-	-	74,486
				川通中学校	2,637	-	76	9,249	-	895	-	6,316	-	52,736	298	81	-	-	-	-	-	81,457
				城南中学校	3,836	-	82	8,517	709	850	-	6,316	-	32,798	592	111	-	-	-	-	-	64,608
				慈恩寺中学校	8,151	-	70	9,039	-	857	-	6,828	-	34,578	453	-	-	-	-	-	-	70,034
				城北中学校	11,893	-	91	8,665	-	877	145	6,127	-	37,312	784	162	-	-	-	-	-	80,858
				桜山中学校	2,753	-	56	8,896	3,071	852	-	5,516	-	44,365	279	19	-	-	-	-	-	73,521
				柏陽中学校	5,973	-	75	9,334	669	868	-	5,704	-	37,948	419	104	-	-	-	-	-	70,842
				西原中学校	1,687	-	75	7,669	-	880	-	6,316	-	37,809	703	155	-	-	-	-	-	66,159
			浦和中学校	428	-	139	5,373	-	-	-	26,845	-	-	518	66	-	-	-	-	-	34,047	
			美園南中学校	1,394	-	107	1,138	-	755	-	6,254	-	2,139,285	800	1,913	-	-	-	-	-	2,163,021	
			高等学校等	浦和高等学校	4,072	-	129	2,198	13,497	-	2,562	31,068	-	-	242	-	-	-	-	-	-	70,192
				浦和南高等学校	4,437	-	100	2,743	2,829	-	1,975	24,597	-	-	965	-	-	-	-	-	-	57,066
				大宮北高等学校	3,941	-	165	3,960	-	-	2,731	40,671	-	17,853	981	-	-	-	-	-	-	88,418
				大宮西高等学校／大宮国際中等教育学校	918	-	197	8,118	-	146,049	714	77,593	-	-	10,853	-	-	-	-	-	-	268,000
			特別支援学校	ひまわり特別支援学校	460	-	25	10,332	-	816	-	6,569	-	-	501	67	-	-	-	-	-	31,326
				さくら草特別支援学校	276	-	44	7,552	-	424	-	13,422	-	6,903	1,030	110	-	-	-	-	-	40,594

■施設類型計

				⑥コスト状況																	
				建物管理委託料							維持管理費										
				9	10	11	12	13	14	15	16	17	18	19	20	21	22	23	24	25	
大分類	中分類	小分類	細分類	修繕料【經常】	修繕料【臨時】	役務費(建物保険料)【經常】	施設等保守管理委託【經常】	建設設計等委託【臨時】	その他委託料(維持管理)【經常】	その他委託料(維持管理)【臨時】	使用料及び賃借料【經常】	使用料及び賃借料【臨時】	工事請負費【臨時】	公有財産・備品購入費【經常】	公有財産・備品購入費【臨時】	負担金等(維持管理)【經常】	負担金等(維持管理)【臨時】	その他(維持管理)【經常】	その他(維持管理)【臨時】	維持管理費計	
				[平均](千円)	[平均](千円)	[平均](千円)	[平均](千円)	[平均](千円)	[平均](千円)	[平均](千円)	[平均](千円)	[平均](千円)	[平均](千円)	[平均](千円)	[平均](千円)	[平均](千円)	[平均](千円)	[平均](千円)	[平均](千円)	[平均](千円)	[平均](千円)
学校			小学校	5,442	961	56	20,016	1,314	777	1,033	6,002	1,572	29,926	654	1,394	-	7	-	-	82,831	
			中学校	5,499	674	94	9,638	442	805	30	7,353	45	101,899	727	330	-	45	-	-	143,107	
			高等学校等	3,342	-	148	4,255	4,032	36,512	1,996	43,482	-	4,463	3,260	-	-	-	-	-	-	120,919
			特別支援学校	368	-	35	8,942	-	620	-	9,996	-	3,452	766	89	-	-	-	-	-	35,960
			学校計	5,351	828	71	15,926	1,062	1,636	698	7,408	989	53,852	743	978	-	20	-	-	-	103,990

学校

施設類型				⑥コスト状況								⑦コスト指標						
				事業運営費			減価償却費	総コスト	指定管理料 (参考)	収支差額	⑦コスト指標							
				26	27	28					29	30	31	32	1	2	3	4
大分類	中分類	小分類	細分類	施設名	人件費計 (概算)	その他事業 運営費	事業運営費 計	減価償却費	総コスト (支出計)	指定管理料 (参考)	収支差額 (支出計-収 入計)	臨時的経費を 除く総コスト	利用1人当た り総コスト	利用1件当た り総コスト	床面積当たり 総コスト	総コストに占 める使用料等 収入の割合	臨時的経費を 除く維持管理 費	床面積当たり 維持管理費
				(千円)	(千円)	(千円)	(千円)	(千円)	(千円)	(千円)	(千円)	(千円)	(千円)	(千円)	(千円)	(千円)	(%)	(千円)
市民 利用 施設	学校 教育 系 施設	学校	小学校	高砂小学校	445,666	10,190	455,856	6,497	550,289	-	550,260	537,169	533.43	-	71.96	0.0%	74,816	10.02
				常盤小学校	398,093	5,783	403,876	2,208	462,989	-	462,816	460,407	498.28	-	52.33	0.0%	54,323	6.17
				木崎小学校	384,745	4,330	389,075	19,587	461,859	-	461,827	460,518	524.51	-	60.59	0.0%	51,856	6.82
				谷田小学校	212,239	32,805	245,044	2,617	299,975	-	299,865	295,601	599.60	-	42.05	0.0%	47,940	6.82
				仲本小学校	329,116	41,064	370,180	1,396	443,186	-	443,159	430,374	535.96	-	62.00	0.0%	58,798	8.47
				本太小学校	368,957	5,601	374,558	10,341	437,924	-	437,895	436,094	512.45	-	61.21	0.0%	51,195	7.19
				三室小学校	365,440	38,963	404,403	20,158	493,751	-	493,718	486,225	543.88	-	64.03	0.0%	61,664	8.12
				尾間木小学校	381,936	43,425	425,361	15,624	550,755	-	550,755	488,674	489.65	-	61.94	-	47,689	6.04
				南浦和小学校	317,357	8,287	325,644	24,256	400,549	-	400,522	395,367	561.60	-	55.78	0.0%	45,467	6.41
				浦和別所小学校	385,294	5,673	390,967	27,244	503,661	-	503,652	486,302	472.14	-	72.31	0.0%	68,091	10.13
				北浦和小学校	272,184	36,464	308,648	2,461	373,424	-	373,398	367,716	523.81	-	62.62	0.0%	56,607	9.64
				仲町小学校	411,072	65,566	476,638	21,803	1,095,131	-	1,095,069	574,257	488.73	-	56.64	0.0%	75,816	7.48
				上木崎小学校	297,528	39,732	337,260	23,362	414,088	-	414,058	410,738	484.36	-	57.23	0.0%	50,116	6.98
				岸町小学校	293,580	3,655	297,235	26,265	373,779	-	373,748	372,206	560.55	-	47.84	0.0%	48,706	6.26
				大谷場小学校	282,966	4,195	287,161	19,485	361,191	-	361,159	359,558	652.56	-	49.43	0.0%	52,912	7.27
				士合小学校	298,230	39,513	337,743	3,447	397,778	-	397,747	392,302	470.39	-	48.25	0.0%	51,112	6.29
				大久保小学校	165,798	29,195	194,993	9,693	250,183	-	250,165	246,610	1,053.89	-	34.99	0.0%	41,924	5.95
				原山小学校	264,012	35,828	299,840	10,681	378,928	-	378,793	348,741	483.69	-	46.69	0.0%	38,220	5.12
				針ヶ谷小学校	255,586	38,246	293,832	3,730	358,922	-	358,897	345,741	590.00	-	58.37	0.0%	48,179	8.13
				大谷場東小学校	210,258	23,859	234,117	44,172	329,564	-	329,532	327,113	641.40	-	42.43	0.0%	48,824	6.33
				大門小学校	249,968	34,357	284,325	19,015	346,778	-	346,747	343,069	627.18	-	49.90	0.0%	39,729	5.78
				野田小学校	126,248	23,937	150,185	19,010	209,491	-	209,467	204,115	1,291.87	-	33.93	0.0%	34,920	5.80
				西浦和小学校	312,620	43,007	355,627	15,029	421,971	-	421,950	421,263	470.68	-	51.17	0.0%	50,607	6.15
				辻小学校	258,216	32,935	291,151	17,989	356,242	-	356,199	355,573	621.63	-	38.31	0.0%	46,433	5.00
				大東小学校	256,990	37,811	294,801	9,676	356,821	-	356,816	356,161	517.68	-	50.32	0.0%	51,684	7.30
				文蔵小学校	262,695	35,744	298,439	27,001	385,086	-	385,049	379,231	541.76	-	44.29	0.0%	53,791	6.28
沼影小学校	408,965	46,284	455,249	26,164	547,667	-	547,632	539,307	481.09	-	62.09	0.0%	57,894	6.67				
大谷口小学校	258,520	25,389	283,909	27,514	369,007	-	368,982	364,852	564.79	-	51.53	0.0%	53,429	7.55				
栄和小学校	396,610	47,558	444,168	26,818	542,088	-	542,034	541,396	506.93	-	60.21	0.0%	70,410	7.83				
道祖土小学校	297,528	37,895	335,423	5,390	383,181	-	383,147	382,081	493.64	-	43.76	0.0%	41,268	4.73				

学校

施設類型				⑥コスト状況								⑦コスト指標						
				事業運営費			減価償却費	総コスト	指定管理料 (参考)	収支差額	⑦コスト指標							
				26	27	28					29	30	31	32	1	2	3	4
大分類	中分類	小分類	細分類	施設名	人件費計 (概算)	その他事業 運営費	事業運営費 計	減価償却費	総コスト (支出計)	指定管理料 (参考)	収支差額 (支出計-収 入計)	臨時的経費を 除く総コスト	利用1人当た り総コスト	利用1件当た り総コスト	床面積当たり 総コスト	総コストに占 める使用料等 収入の割合	臨時的経費を 除く維持管理 費	床面積当たり 維持管理費
					(千円)	(千円)	(千円)	(千円)	(千円)	(千円)	(千円)	(千円)	(千円)	(千円)	(千円)	(千円)	(千円)	(%)
市民 利用 施設	学校 教育 系 施設	学校	小学校	田島小学校	220,487	32,069	252,556	14,927	313,237	-	313,208	312,567	610.48	-	41.08	0.0%	45,084	5.93
				大久保東小学校	284,365	37,826	322,191	22,788	410,566	-	410,532	405,352	569.31	-	46.48	0.0%	60,373	6.92
				浦和大里小学校	324,644	36,343	360,987	28,313	443,704	-	443,684	438,747	499.71	-	56.81	0.0%	49,447	6.40
				新開小学校	219,348	3,947	223,295	17,320	302,468	-	302,439	295,244	795.81	-	43.42	0.0%	54,629	8.03
				神田小学校	239,679	4,488	244,167	8,590	316,607	-	316,580	308,505	709.21	-	39.70	0.0%	55,748	7.17
				中尾小学校	281,032	38,736	319,768	20,485	387,173	-	387,140	386,325	515.79	-	50.95	0.0%	46,072	6.08
				善前小学校	303,146	5,489	308,635	25,207	380,472	-	380,443	380,360	647.97	-	60.33	0.0%	46,518	7.38
				大牧小学校	281,734	5,265	286,999	26,674	356,307	-	356,284	356,185	655.96	-	41.22	0.0%	42,512	4.92
				中島小学校	233,472	33,425	266,897	20,628	336,649	-	336,608	333,060	701.18	-	49.53	0.0%	45,535	6.77
				芝原小学校	341,140	5,900	347,040	22,189	409,760	-	409,743	409,314	517.46	-	58.79	0.0%	40,085	5.76
				常盤北小学校	200,480	33,022	233,502	39,919	409,286	-	409,254	318,307	1,329.02	-	35.60	0.0%	42,886	4.83
				向小学校	259,362	5,836	265,198	46,404	354,294	-	354,241	354,294	674.85	-	37.40	0.0%	42,692	4.51
				大宮小学校	307,704	5,214	312,918	8,220	376,259	-	376,210	356,488	572.21	-	41.41	0.0%	35,350	4.11
				大宮東小学校	268,749	42,271	311,020	15,865	362,597	-	362,540	362,151	518.84	-	46.27	0.0%	35,266	4.51
				大宮南小学校	321,835	39,549	361,384	8,679	414,355	-	414,298	413,741	552.39	-	53.02	0.0%	43,678	5.60
				大宮北小学校	248,626	4,510	253,136	931	286,996	-	286,987	285,979	934.57	-	48.07	0.0%	31,912	5.36
				桜木小学校	223,534	31,557	255,091	3,469	299,401	-	299,395	294,307	610.60	-	35.42	0.0%	35,747	4.30
				三橋小学校	395,278	43,917	439,195	14,981	528,929	-	528,853	496,809	423.18	-	55.06	0.0%	42,633	4.72
				大成小学校	387,554	5,503	393,057	16,051	456,894	-	456,864	449,857	485.28	-	54.84	0.0%	40,749	4.97
				東大成小学校	259,402	3,488	262,890	7,921	373,955	-	373,898	306,575	611.93	-	45.99	0.0%	35,764	5.37
				日進小学校	431,735	4,927	436,662	5,044	498,757	-	498,719	492,532	528.47	-	51.23	0.0%	50,826	5.29
				日進北小学校	347,016	40,869	387,885	22,328	466,569	-	466,514	462,654	584.90	-	52.15	0.0%	52,441	5.91
				宮原小学校	398,279	46,207	444,486	22,594	550,362	-	550,323	519,007	495.24	-	58.06	0.0%	51,927	5.81
				榎竹小学校	327,711	4,575	332,286	28,909	495,527	-	495,441	419,502	566.89	-	47.69	0.0%	58,307	6.63
				大砂土小学校	480,567	52,499	533,066	23,817	626,899	-	626,853	611,372	433.29	-	65.14	0.0%	54,489	5.81
				大砂土東小学校	464,965	5,837	470,802	14,895	551,365	-	551,332	539,478	465.87	-	60.75	0.0%	53,781	6.06
見沼小学校	266,464	8,045	274,509	10,495	319,020	-	318,987	318,684	746.33	-	52.98	0.0%	33,680	5.60				
指扇小学校	381,936	42,025	423,961	6,680	505,716	-	505,676	502,185	564.89	-	59.42	0.0%	71,544	8.47				
馬宮東小学校	223,998	30,804	254,802	14,993	379,717	-	379,692	305,166	723.14	-	50.68	0.0%	35,371	5.87				
馬宮西小学校	156,712	4,197	160,909	8,267	205,153	-	205,116	200,820	2,308.28	-	46.46	0.0%	31,644	7.32				

学校

施設類型				⑥コスト状況								⑦コスト指標						
				事業運営費			減価償却費	総コスト	指定管理料	収支差額	⑦コスト指標							
				26	27	28					29	30	31	32	1	2	3	4
大分類	中分類	小分類	細分類	施設名	人件費計	その他事業	事業運営費	減価償却費	総コスト	指定管理料	収支差額	臨時的経費を	利用1人当た	利用1件当た	床面積当たり	総コストに占	臨時的経費を	床面積当たり
					(概算)	運営費	計		(支出計)	(参考)	(支出計-収	除く総コスト	り総コスト	り総コスト	総コスト	める使用料等	除く維持管理	維持管理費
				(千円)	(千円)	(千円)	(千円)	(千円)	(千円)	(千円)	(千円)	(千円)	(千円)	(千円)	(千円)	(%)	(千円)	(千円)
市民 利用 施設	学校 教育 系 施設	学校	小学校	榑水小学校	242,866	6,716	249,582	12,438	295,893	-	295,861	292,857	716.03	-	38.95	0.0%	30,837	4.10
				片柳小学校	286,471	4,375	290,846	9,944	343,659	-	343,619	338,388	632.50	-	44.03	0.0%	37,598	4.89
				七里小学校	227,907	4,017	231,924	4,011	273,482	-	273,447	272,987	716.50	-	40.04	0.0%	37,052	5.43
				春岡小学校	404,752	48,141	452,893	25,820	529,249	-	529,215	524,649	481.77	-	75.83	0.0%	45,936	6.64
				大宮西小学校	318,502	42,322	360,824	10,812	426,349	-	426,294	426,233	496.78	-	61.85	0.0%	54,597	7.92
				栄小学校	287,703	5,126	292,829	51,518	387,393	-	387,347	387,322	653.16	-	30.51	0.0%	42,975	3.38
				大宮別所小学校	359,299	4,514	363,813	6,013	421,732	-	421,712	413,500	539.82	-	53.53	0.0%	43,674	5.65
				芝川小学校	284,676	5,718	290,394	18,386	358,870	-	358,841	358,216	533.85	-	48.12	0.0%	49,436	6.64
				蓮沼小学校	311,499	38,889	350,388	9,046	406,488	-	406,453	397,425	516.14	-	51.33	0.0%	37,991	4.91
				上小小学校	228,033	31,783	259,816	20,420	337,790	-	337,749	336,696	637.68	-	49.68	0.0%	56,460	8.33
				宮前小学校	317,357	39,224	356,581	21,475	521,875	-	521,850	416,139	560.08	-	53.83	0.0%	38,083	4.93
				大谷小学校	403,764	52,739	456,503	22,378	568,345	-	568,296	522,160	429.76	-	61.58	0.0%	43,279	5.10
				島小学校	374,569	5,419	379,988	23,960	445,141	-	445,106	443,814	525.85	-	57.44	0.0%	39,866	5.16
				指扇北小学校	248,742	30,835	279,577	18,626	346,873	-	346,824	330,595	544.64	-	46.53	0.0%	32,392	4.56
				東宮下小学校	167,488	22,840	190,328	17,135	248,779	-	248,761	246,404	1,521.01	-	35.90	0.0%	38,941	5.67
				泰平小学校	277,084	34,233	311,317	2,640	369,767	-	369,729	353,621	531.76	-	51.26	0.0%	39,664	5.75
				海老沼小学校	278,223	33,668	311,891	-	361,294	-	361,257	356,592	554.58	-	54.74	0.0%	44,701	6.86
				春野小学校	252,253	34,931	287,184	63,997	405,119	-	405,098	404,272	656.29	-	51.23	0.0%	53,091	6.73
				与野本町小学校	249,968	21,628	271,596	6,438	2,400,600	-	2,400,518	329,947	633.30	-	53.12	0.0%	51,913	8.36
				上落合小学校	327,015	5,090	332,105	6,915	405,072	-	405,032	391,947	466.05	-	61.69	0.0%	52,927	8.33
				大戸小学校	232,246	31,234	263,480	6,049	374,562	-	374,523	317,701	629.11	-	46.04	0.0%	48,172	6.98
				下落合小学校	301,828	37,327	339,155	4,248	399,250	-	399,224	396,172	492.14	-	55.48	0.0%	52,769	7.39
				与野西北小学校	360,703	36,196	396,899	9,072	466,555	-	466,521	457,564	478.12	-	67.89	0.0%	51,593	7.65
				鈴谷小学校	235,579	30,951	266,530	19,775	335,887	-	335,858	334,652	651.07	-	42.31	0.0%	48,347	6.11
				与野八幡小学校	277,084	36,995	314,079	30,649	411,318	-	411,291	410,908	631.20	-	52.90	0.0%	66,180	8.52
				与野南小学校	183,984	22,366	206,350	25,450	282,002	-	281,970	281,871	1,059.67	-	58.39	0.0%	50,071	10.37
岩槻小学校	251,684	3,843	255,527	9,230	298,866	-	298,822	298,333	810.69	-	36.17	0.0%	33,576	4.07				
太田小学校	259,362	34,462	293,824	10,598	352,145	-	352,090	344,592	547.84	-	52.09	0.0%	40,170	6.07				
川通小学校	127,499	22,272	149,771	13,621	200,833	-	200,812	200,807	1,487.46	-	54.85	0.0%	37,415	10.22				
柏崎小学校	197,413	24,981	222,394	16,790	274,831	-	274,801	274,387	956.05	-	49.04	0.0%	35,203	6.29				

学校

施設類型				⑥コスト状況								⑦コスト指標						
				事業運営費			減価償却費	総コスト	指定管理料 (参考)	収支差額								
				26	27	28					29	30	31	32	1	2	3	4
大分類	中分類	小分類	細分類	施設名	人件費計 (概算)	その他事業 運営費	事業運営費 計	減価償却費	総コスト (支出計)	指定管理料 (参考)	収支差額 (支出計-収 入計)	臨時的経費を 除く総コスト	利用1人当た り総コスト	利用1件当た り総コスト	床面積当たり 総コスト	総コストに占 める使用料等 収入の割合	臨時的経費を 除く維持管理 費	床面積当たり 維持管理費
					(千円)	(千円)	(千円)	(千円)	(千円)	(千円)	(千円)	(千円)	(千円)	(千円)	(千円)	(千円)	(千円)	(%)
市民 利用 施設	学校 教育 系 施設	学校	小学校	和土小学校	136,868	26,780	163,648	23,162	222,884	-	222,858	220,515	1,050.07	-	33.95	0.0%	33,705	5.19
				新和小学校	148,464	22,507	170,971	5,374	211,480	-	211,470	210,513	1,085.12	-	34.93	0.0%	34,168	5.67
				慈恩寺小学校	182,758	27,835	210,593	17,925	323,532	-	323,506	263,265	741.59	-	42.07	0.0%	34,747	5.55
				河合小学校	165,123	25,979	191,102	13,138	304,880	-	304,844	236,527	1,080.03	-	52.66	0.0%	32,287	7.19
				東岩槻小学校	181,724	27,181	208,905	21,707	264,108	-	264,096	261,005	1,069.69	-	33.87	0.0%	30,393	3.94
				城北小学校	333,859	5,007	338,866	9,719	387,299	-	387,261	386,804	528.42	-	57.26	0.0%	38,219	5.66
				徳力小学校	150,992	22,566	173,558	3,277	221,568	-	221,549	221,447	1,039.66	-	33.81	0.0%	44,612	6.81
				上里小学校	189,602	25,876	215,478	7,582	263,411	-	263,390	262,874	706.65	-	39.35	0.0%	39,814	5.96
				西原小学校	293,891	4,739	298,630	24,769	371,346	-	371,303	370,926	536.80	-	55.66	0.0%	47,527	7.13
				城南小学校	207,502	28,165	235,667	23,963	299,060	-	299,042	298,997	866.66	-	47.81	0.0%	39,367	6.29
				辻南小学校	224,104	31,715	255,819	66,095	377,479	-	377,440	377,397	779.75	-	34.69	0.0%	55,483	5.10
				つばさ小学校	451,431	48,853	500,284	66,949	623,492	-	623,464	623,388	530.54	-	58.37	0.0%	56,155	5.26
				美園小学校	388,958	47,400	436,358	65,098	569,746	-	569,700	564,543	567.95	-	47.05	0.0%	63,087	5.26
			美園北小学校	304,748	5,120	309,868	101,485	435,939	-	435,873	434,684	701.10	-	32.96	0.0%	23,331	1.77	
			中学校	岸中学校	312,096	37,917	350,013	25,623	496,231	-	496,189	428,029	709.83	-	44.83	0.0%	52,393	5.49
				常盤中学校	422,936	39,585	462,521	22,905	623,227	-	623,195	543,030	614.29	-	44.64	0.0%	57,604	4.73
				木崎中学校	389,242	38,962	428,204	32,288	573,177	-	573,147	505,205	636.28	-	48.76	0.0%	44,713	4.32
				原山中学校	344,054	41,811	385,865	35,466	535,704	-	535,640	464,421	653.19	-	47.92	0.0%	43,090	4.45
				本太中学校	350,527	39,154	389,681	23,180	528,264	-	528,234	458,913	684.94	-	47.88	0.0%	46,052	4.80
				東浦和中学校	282,720	33,948	316,668	46,899	479,889	-	479,862	407,625	746.57	-	39.48	0.0%	44,058	4.27
				南浦和中学校	354,667	35,758	390,425	7,365	577,530	-	577,496	438,339	680.65	-	44.82	0.0%	40,549	4.15
				白幡中学校	329,400	39,797	369,197	49,333	518,399	-	518,369	461,591	694.12	-	46.54	0.0%	43,061	4.34
				大原中学校	356,072	35,562	391,634	45,197	547,234	-	547,172	486,212	667.87	-	47.04	0.0%	49,381	4.78
				土合中学校	454,087	39,748	493,835	22,215	704,089	-	704,038	565,637	601.10	-	57.63	0.0%	49,587	5.05
				大久保中学校	241,462	28,861	270,323	28,713	399,608	-	399,557	341,755	949.32	-	40.79	0.0%	42,719	5.10
				大谷場中学校	253,763	26,692	280,455	51,563	435,738	-	435,675	375,772	639.07	-	38.55	0.0%	43,754	4.49
				美園中学校	247,111	33,999	281,110	37,030	541,172	-	541,108	359,838	1,240.82	-	43.23	0.0%	41,698	5.01
大谷口中学校	341,947	26,763		368,710	41,266	493,138	-	493,109	445,498	641.00	-	48.66	0.0%	35,522	3.88			
田島中学校	388,672	40,087	428,759	34,257	563,744	-	563,717	507,921	638.09	-	48.60	0.0%	44,905	4.30				
三室中学校	371,323	38,993	410,316	41,564	553,221	-	553,175	493,275	594.31	-	51.24	0.0%	41,395	4.30				

学校

施設類型				⑥コスト状況								⑦コスト指標						
				事業運営費			減価償却費	総コスト	指定管理料 (参考)	収支差額	⑦コスト指標							
				26	27	28					29	30	31	32	1	2	3	4
大分類	中分類	小分類	細分類	施設名	人件費計 (概算)	その他事業 運営費	事業運営費 計	減価償却費	総コスト (支出計)	指定管理料 (参考)	収支差額 (支出計-収 入計)	臨時的経費を 除く総コスト	利用1人当た り総コスト	利用1件当た り総コスト	床面積当たり 総コスト	総コストに占 める使用料等 収入の割合	臨時的経費を 除く維持管理 費	床面積当たり 維持管理費
				(千円)	(千円)	(千円)	(千円)	(千円)	(千円)	(千円)	(千円)	(千円)	(千円)	(千円)	(千円)	(%)	(千円)	(千円)
市民 利用 施設	学校 教育 系 施設	学校	中学校	上大久保中学校	289,982	36,356	326,338	38,764	459,072	-	459,009	403,088	749.23	-	39.07	0.0%	37,986	3.68
				内谷中学校	424,865	42,596	467,461	37,316	631,127	-	631,101	557,011	562.64	-	55.68	0.0%	52,234	5.22
				尾間木中学校	298,336	35,487	333,823	50,738	499,071	-	499,046	426,760	696.18	-	42.33	0.0%	42,199	4.19
				大宮東中学校	253,585	29,600	283,185	25,767	405,955	-	405,950	343,867	814.85	-	48.21	0.0%	34,915	4.90
				大宮南中学校	207,608	32,530	240,138	28,525	351,480	-	351,433	309,925	1,076.13	-	38.35	0.0%	41,262	5.11
				大宮北中学校	227,509	31,267	258,776	24,807	404,624	-	404,599	323,848	1,015.20	-	40.61	0.0%	40,265	5.05
				桜木中学校	237,162	32,673	269,835	38,295	438,888	-	438,859	340,922	762.69	-	39.28	0.0%	32,792	3.78
				三橋中学校	271,664	34,006	305,670	14,314	404,215	-	404,189	355,172	780.60	-	42.68	0.0%	35,188	4.23
				大成中学校	272,452	29,194	301,646	32,102	420,957	-	420,930	373,581	852.92	-	44.73	0.0%	39,833	4.77
				日進中学校	405,214	40,519	445,733	20,733	563,344	-	563,311	515,726	542.30	-	54.26	0.0%	49,260	5.18
				宮原中学校	459,963	44,305	504,268	32,263	701,265	-	701,230	576,710	580.78	-	56.76	0.0%	40,179	3.95
				榎竹中学校	430,304	43,288	473,592	21,748	603,066	-	603,041	546,719	577.32	-	56.88	0.0%	51,379	5.35
				大砂土中学校	324,379	38,299	362,678	26,683	493,026	-	492,979	435,716	690.52	-	39.46	0.0%	46,355	4.20
				指扇中学校	265,344	29,908	294,252	15,232	587,082	-	587,046	343,040	822.64	-	36.92	0.0%	33,556	3.61
				馬宮中学校	237,162	26,358	263,520	28,061	379,503	-	379,471	323,191	778.77	-	40.04	0.0%	31,610	3.92
				片柳中学校	207,873	30,295	238,168	38,516	366,072	-	366,061	312,729	1,085.86	-	36.52	0.0%	36,045	4.21
				春里中学校	336,243	37,162	373,405	32,927	563,188	-	563,151	459,207	693.67	-	45.46	0.0%	52,875	5.23
				大宮西中学校	256,394	29,594	285,988	28,722	401,758	-	401,725	349,052	779.13	-	44.91	0.0%	34,342	4.42
				七里中学校	199,360	28,273	227,633	38,974	343,735	-	343,709	300,893	1,179.97	-	30.63	0.0%	34,286	3.49
				泰平中学校	250,252	33,970	284,222	37,636	419,383	-	419,356	368,848	828.87	-	44.24	0.0%	46,990	5.64
				宮前中学校	283,946	34,976	318,922	24,513	487,199	-	487,121	381,708	687.76	-	48.40	0.0%	38,273	4.85
				榎水中学校	186,375	22,555	208,930	12,513	327,179	-	327,159	254,691	1,340.48	-	33.94	0.0%	33,248	4.43
				大谷中学校	227,688	25,834	253,522	30,566	352,443	-	352,413	313,864	956.90	-	36.62	0.0%	29,776	3.47
				第二東中学校	278,507	37,200	315,707	100,174	502,057	-	502,003	450,781	813.68	-	44.46	0.0%	34,900	3.44
				土屋中学校	265,344	31,140	296,484	43,261	424,578	-	424,554	371,364	814.39	-	40.46	0.0%	31,619	3.45
				大宮八幡中学校	247,443	26,779	274,222	44,899	405,515	-	405,459	353,638	968.87	-	34.68	0.0%	34,517	3.38
土呂中学校	258,500	30,328	288,828	62,772	446,557	-	446,531	388,986	965.23	-	38.91	0.0%	37,386	3.74				
春野中学校	290,088	34,811	324,899	72,649	491,049	-	491,016	434,538	714.70	-	36.02	0.0%	36,990	3.07				
与野東中学校	406,440	40,529	446,969	21,193	606,447	-	606,422	517,436	623.42	-	54.44	0.0%	49,274	5.18				
与野西中学校	280,432	29,920	310,352	33,634	454,290	-	454,265	386,029	710.92	-	52.06	0.0%	42,043	5.67				

学校

施設類型				⑥コスト状況								⑦コスト指標						
				事業運営費			減価償却費	総コスト	指定管理料	収支差額	⑦コスト指標							
				26	27	28					29	30	31	32	1	2	3	4
大分類	中分類	小分類	細分類	施設名	人件費計	その他事業	事業運営費	減価償却費	総コスト	指定管理料	収支差額	臨時的経費を	利用1人当た	利用1件当た	床面積当たり	総コストに占	臨時的経費を	床面積当たり
					(概算)	運営費	計		(支出計)	(参考)	(支出計-収入計)	除く総コスト	り総コスト	り総コスト	総コスト	める使用料等	除く維持管理	維持管理費
					(千円)	(千円)	(千円)	(千円)	(千円)	(千円)	(千円)	(千円)	(千円)	(千円)	(千円)	(%)	(千円)	(千円)
市民利用施設	学校教育系施設	学校	中学校	与野南中学校	252,180	30,027	282,207	53,539	440,923	-	440,897	378,020	830.81	-	37.14	0.0%	42,274	4.15
				八王子中学校	261,833	30,185	292,018	34,372	437,930	-	437,911	366,186	767.69	-	50.34	0.0%	39,796	5.47
				岩槻中学校	304,218	35,280	339,498	19,260	433,244	-	433,211	393,324	659.94	-	41.65	0.0%	34,566	3.66
				川通中学校	172,509	25,003	197,512	15,514	294,483	-	294,466	241,666	1,032.76	-	41.23	0.0%	28,640	4.89
				城南中学校	206,363	22,712	229,075	32,875	326,558	-	326,536	292,940	1,246.55	-	43.02	0.0%	30,990	4.55
				慈恩寺中学校	231,212	27,413	258,625	16,079	344,738	-	344,714	310,160	1,037.32	-	42.64	0.0%	35,456	4.87
				城北中学校	278,070	32,468	310,538	31,770	423,166	-	423,161	385,547	753.02	-	47.88	0.0%	43,239	5.37
				桜山中学校	187,495	20,344	207,839	5,046	286,406	-	286,383	238,951	1,430.84	-	34.44	0.0%	26,066	3.76
				柏陽中学校	212,523	27,787	240,310	34,687	345,839	-	345,814	307,118	971.89	-	41.67	0.0%	32,121	4.36
				西原中学校	226,210	27,596	253,806	26,493	346,458	-	346,437	308,494	979.35	-	46.35	0.0%	28,195	4.24
			浦和中学校	148,464	22,900	171,364	64,293	269,704	-	269,704	269,638	1,123.49	-	51.92	-	33,981	6.54	
			美園南中学校	274,996	23,276	298,272	-	2,461,293	-	2,461,293	320,095	640.19	-	21.85	-	21,823	1.49	
			高等学校等	浦和高等学校	597,868	18,378	616,246	33,119	719,557	-	642,570	703,498	695.84	-	38.56	10.9%	54,133	2.97
				浦和南高等学校	625,884	16,734	642,618	19,986	719,670	-	663,617	715,066	738.70	-	50.60	7.8%	52,462	3.71
				大宮北高等学校	603,672	18,275	621,947	29,435	739,800	-	690,431	719,216	716.35	-	46.90	6.9%	67,834	4.42
				大宮西高等学校／大宮国際中等教育学校	433,305	39,177	472,482	89,841	830,323	-	820,207	829,609	2,074.02	-	37.82	1.2%	267,286	12.18
			特別支援学校	ひまわり特別支援学校	552,329	4,237	556,566	33,852	621,744	-	621,744	621,677	11,729.75	-	207.85	-	31,259	10.45
				さくら草特別支援学校	425,483	27,340	452,823	30,570	523,987	-	523,987	516,974	13,972.27	-	125.33	-	33,581	8.14

■施設類型計

施設類型				⑥コスト状況								⑦コスト指標						
				事業運営費			減価償却費	総コスト	指定管理料	収支差額	⑦コスト指標							
				26	27	28					29	30	31	32	1	2	3	4
大分類	中分類	小分類	細分類	人件費計	その他事業	事業運営費	減価償却費	総コスト	指定管理料	収支差額	臨時的経費を	利用1人当た	利用1件当た	床面積当たり	総コストに占	臨時的経費を	床面積当たり	
				(概算)	運営費	計		(支出計)	(参考)	(支出計-収入計)	除く総コスト	り総コスト	り総コスト	総コスト	める使用料等	除く維持管理	維持管理費	
					[平均]	[平均]	[平均]	[平均]	[平均]	[平均]	[平均]	[平均]	[平均]	[平均]	[平均]	[平均]	[平均]	
					(千円)	(千円)	(千円)	(千円)	(千円)	(千円)	(千円)	(千円)	(千円)	(千円)	(%)	(千円)	(千円)	
学校			小学校	287,355	25,367	312,722	18,884	414,437	-	414,400	378,230	664.10	-	50.20	0.0%	46,624	6.30	
			中学校	289,251	32,782	322,034	33,398	498,538	-	498,506	395,073	816.07	-	43.75	0.0%	39,641	4.44	
			高等学校等	565,182	23,141	588,323	43,095	752,338	-	704,206	741,847	1,056.23	-	43.47	6.7%	110,429	5.82	
			特別支援学校	488,906	15,789	504,695	32,211	572,866	-	572,866	569,326	12,851.01	-	166.59	-	32,420	9.30	
			学校	297,024	27,760	324,784	24,630	453,404	-	452,223	394,978	870.98	-	49.20	0.2%	45,564	5.68	

少年自然の家

施設類型				施設名	①施設状況										②建物状況								
					①施設状況										建物状況			耐震性		機能改善	機能改善(バリアフリー)		
大分類	中分類	小分類	細分類		1 所在地	2 開設年	3 延床面積 (㎡)	4 敷地面積 (㎡)	5 所有面積 (㎡)	6 複合施設 区分	7 建物保有 状況	8 土地保有 状況	9 駐車可能 台数 (台)	10 駐車可能 台数(車 椅子利用 者用) (台)	1 建築年	2 築年数 (年)	3 構造	4 耐震診断	5 耐震補強	6 アスベスト 対策	7 車いす用 エレベータ	8 身障者用 トイレ	9 車いす用 スロープ
市民利用施設	学校教育系施設	少年自然の家	少年自然の家	館岩少年自然の家	福島県南会津郡南会津町宮里字向山2847番地1	S56	12,282	341,098	341,098	単独	所有	所有	-	-	S56	38	RC	実施済	実施済	●	×	●	●

※ 機能改善:「●」…対応済、「▲」…対応中、「-」…対応不要、「×」…未対応を表す。

■施設類型計

	①施設状況										②建物状況								
	①施設状況										建物状況			耐震性		機能改善	機能改善(バリアフリー)		
	1 施設数	2 開設年	3 延床面積 [平均] (㎡)	4 敷地面積	5 所有面積	6 複合施設 区分	7 建物保有 状況	8 土地保有 状況	9 駐車可能 台数 (台)	10 駐車可能 台数(車 椅子利用 者用) (台)	1 建築年	2 築年数	3 構造	4 耐震診断 [実施率] (%)	5 耐震補強 [実施率] (%)	6 アスベスト 対策 [実施率] (%)	7 車いす用 エレベータ [実施率] (%)	8 身障者用 トイレ [実施率] (%)	9 車いす用 スロープ [実施率] (%)
少年自然の家	1	-	12,282	-	-	-	-	0	0	-	-	-	100.0%	100.0%	100.0%	0.0%	100.0%	100.0%	

少年自然の家

施設類型				施設名	②建物状況				③利用状況				④運営状況																	
					機能改善(バリアフリー)			環境負荷低減	1	2	3	4	1	運営人員								運営日時								
					10	11	12	13						2	3	4	5	6	7	8	9	定休日								
大分類	中分類	小分類	細分類	自動ドア	手すり	点字ブロック	自然エネルギー・太陽光発電	年間利用者数	1日当たり利用者数	年間利用学校数	市立学校に占める利用率	運営方法	常勤職員	再任用職員	非常勤職員	非常勤職員(所管課予算外)	臨時職員	臨時職員(所管課予算外)	委託職員	年間運営日数	月曜日	火曜日	水曜日	木曜日	金曜日	土曜日	日曜日	開始時間	終了時間	
市民利用施設	学校教育系施設	少年自然の家	少年自然の家	館岩少年自然の家	×	●	×	×	20,824	57.1	152	90.5%	直営	13.00	-	-	-	3.80	-	-	365								0:00	23:59

※ 定休日:「●…毎週」、「▲…隔週」、「■…その他」

■施設類型計

施設類型				施設名	②建物状況				③利用状況				④運営状況																	
					機能改善(バリアフリー)			環境負荷低減	1	2	3	4	1	運営人員								運営日時								
					10	11	12	13						2	3	4	5	6	7	8	9	定休日								
大分類	中分類	小分類	細分類	自動ドア	手すり	点字ブロック	自然エネルギー・太陽光発電	年間利用者数	1日当たり利用者数	年間利用学校数	市立学校に占める利用率	運営方法	常勤職員	再任用職員	非常勤職員	非常勤職員(所管課予算外)	臨時職員	臨時職員(所管課予算外)	委託職員	年間運営日数	月曜日	火曜日	水曜日	木曜日	金曜日	土曜日	日曜日	開始時間	終了時間	
				少年自然の家	[実施率] (%)	[実施率] (%)	[実施率] (%)	[実施率] (%)	[平均] (人)	[平均] (人/日)	[平均] (校)	[平均] (%)	[直営率] (%)	[平均] (人)	[平均] (人)	[平均] (人)	[平均] (人)	[平均] (人)	[平均] (人)	[平均] (日)										
				少年自然の家	0.0%	100.0%	0.0%	0.0%	20,824	57	152	90.5%	100.0%	13.00	-	-	-	3.80	-	-	365	-	-	-	-	-	-	-	-	-

少年自然の家

施設類型				施設名	⑤防災状況													⑥コスト状況											
					地域防災計画での位置付け						避難場所としての機能							収入				維持管理費							
					1	2	3	4	5	6	7	8	9	10	11	12	13	14	15	16	17	1	2	3	4	5	光熱水費		
					災害対策本部	避難場所	応急給水場所	医療救護所	拠点備蓄倉庫	仮設住宅建設候補地	避難場所運営委員会	備蓄の有無	通信設備	簡易トイレ	マンホールトイレ	調理設備	代替電源設備	冷暖房設備	入浴施設	収容可能スペース	耐風水性	使用料	手数料	その他収入	収入計	燃料費【經常】	電気代【經常】	ガス代【經常】	上下水道代【經常】
大分類	中分類	小分類	細分類															(千円)	(千円)	(千円)	(千円)	(千円)	(千円)	(千円)	(千円)				
市民利用施設	学校教育系施設	少年自然の家	少年自然の家	館岩少年自然の家	-	○	-	-	-	-	-	-	○	○	○	○	1,377	A	222	-	-	222	15,974	20,648	38	-			

※「○…指定または保有」、「▲(冷暖房)…施設の一部に保有」、「▲(入浴施設)…シャワー(温水)のみ保有」を表す。

■施設類型計

	⑤防災状況													⑥コスト状況											
	地域防災計画での位置付け						避難場所としての機能							収入				維持管理費							
	1	2	3	4	5	6	7	8	9	10	11	12	13	14	15	16	17	1	2	3	4	5	光熱水費		
	災害対策本部	避難場所	応急給水場所	医療救護所	拠点備蓄倉庫	仮設住宅建設候補地	避難場所運営委員会	備蓄の有無	通信設備	簡易トイレ	マンホールトイレ	調理設備	代替電源設備	冷暖房設備	入浴施設	収容可能スペース	耐風水性	[平均]	[平均]	[平均]	[平均]	[平均]	[平均]	[平均]	[平均]
少年自然の家	-	100.0%	-	-	-	-	-	-	100.0%	-	-	100.0%	100.0%	100.0%	100.0%	1,377	-	222	-	-	222	15,974	20,648	38	-

少年自然の家

施設類型				施設名	⑥コスト状況																	
					建物管理委託料							維持管理費										
					9	10	11	12	13	14	15	16	17	18	19	20	21	22	23	24	25	
大分類	中分類	小分類	細分類		修繕料【経常】	修繕料【臨時】	役務費(建物保険料)【経常】	施設等保守管理委託【経常】	建設設計等委託【臨時】	その他委託料(維持管理)【経常】	その他委託料(維持管理)【臨時】	使用料及び賃借料【経常】	使用料及び賃借料【臨時】	工事請負費【臨時】	公有財産・備品購入費【経常】	公有財産・備品購入費【臨時】	負担金等(維持管理)【経常】	負担金等(維持管理)【臨時】	その他(維持管理)【経常】	その他(維持管理)【臨時】	維持管理費計	
					(千円)	(千円)	(千円)	(千円)	(千円)	(千円)	(千円)	(千円)	(千円)	(千円)	(千円)	(千円)	(千円)	(千円)	(千円)	(千円)	(千円)	(千円)
市民利用施設	学校教育系施設	少年自然の家	少年自然の家	館岩少年自然の家	2,588	-	-	47,544	41,256	-	8,030	43,124	-	-	-	5,002	425	-	7,745	-	-	192,374

■施設類型計

					⑥コスト状況																	
					建物管理委託料							維持管理費										
					9	10	11	12	13	14	15	16	17	18	19	20	21	22	23	24	25	
					修繕料【経常】	修繕料【臨時】	役務費(建物保険料)【経常】	施設等保守管理委託【経常】	建設設計等委託【臨時】	その他委託料(維持管理)【経常】	その他委託料(維持管理)【臨時】	使用料及び賃借料【経常】	使用料及び賃借料【臨時】	工事請負費【臨時】	公有財産・備品購入費【経常】	公有財産・備品購入費【臨時】	負担金等(維持管理)【経常】	負担金等(維持管理)【臨時】	その他(維持管理)【経常】	その他(維持管理)【臨時】	維持管理費計	
					[平均]	[平均]	[平均]	[平均]	[平均]	[平均]	[平均]	[平均]	[平均]	[平均]	[平均]	[平均]	[平均]	[平均]	[平均]	[平均]	[平均]	[平均]
				少年自然の家	2,588	-	-	47,544	41,256	-	8,030	43,124	-	-	-	5,002	425	-	7,745	-	-	192,374

少年自然の家

施設類型				施設名	⑥コスト状況				⑦コスト指標									
					事業運営費			減価償却費	総コスト	指定管理料	収支差額							
26	27	28	29		30	31	32	1	2	3	4	5	6	7				
大分類	中分類	小分類	細分類	人件費計 (概算)	その他事業 運営費	事業運営費 計	減価償却費	総コスト (支出計)	指定管理料 (参考)	収支差額 (支出計-収 入計)	臨時的経費を 除く総コスト	利用1人当た り総コスト	利用校当たり 総コスト	床面積当たり 総コスト	総コストに占 める使用料等 収入の割合	臨時的経費を 除く維持管理 費	床面積当たり 維持管理費	
				(千円)	(千円)	(千円)	(千円)	(千円)	(千円)	(千円)	(千円)	(千円)	(千円)	(千円)	(%)	(千円)	(千円)	
市民 利用 施設	学 校 教 育 系 施 設	少 年 自 然 の 家	少年自然の家	館岩少年自然の家	107,230	63,972	171,202	174,423	537,999	-	537,777	483,711	23.23	3,182.31	39.38	0.0%	138,086	11.24

■施設類型計

				⑥コスト状況				⑦コスト指標						
				事業運営費			減価償却費	総コスト	指定管理料	収支差額				
26	27	28	29	30	31	32	1	2	3	4	5	6	7	
人件費計 (概算)	その他事業 運営費	事業運営費 計	減価償却費	総コスト (支出計)	指定管理料 (参考)	収支差額 (支出計-収 入計)	臨時的経費を 除く総コスト	利用1人当た り総コスト	利用校当たり 総コスト	床面積当たり 総コスト	総コストに占 める使用料等 収入の割合	臨時的経費を 除く維持管理 費	床面積当たり 維持管理費	
[平均] (千円)	[平均] (千円)	[平均] (千円)	[平均] (千円)	[平均] (千円)	[平均] (千円)	[平均] (千円)	[平均] (千円)	[平均] (千円)	[平均] (千円)	[平均] (千円)	[平均] (%)	[平均] (千円)	[平均] (千円)	
少年自然の家	107,230	63,972	171,202	174,423	537,999	-	537,777	483,711	23.23	3,182.31	39.38	0.0%	138,086	11.24

保健衛生施設

施設類型				施設名	①施設状況										②建物状況								
					建物状況										耐震性		機能改善	機能改善(バリアフリー)					
大分類	中分類	小分類	細分類		1 所在地	2 開設年	3 延床面積 (㎡)	4 敷地面積 (㎡)	5 所有面積 (㎡)	6 複合施設 区分	7 建物保有 状況	8 土地保有 状況	9 駐車可能 台数	10 駐車可能 台数 (車椅子 利用者用)	1 建築年	2 築年数	3 構造	4 耐震診断	5 耐震補強	6 アスベスト 対策	7 車いす用 エレベータ	8 身障者用 トイレ	9 車いす用 スロープ
市民 利用 施設	保 健 福 祉 系 施 設	保 健 衛 生 施 設	高等看護学院・寮	高等看護学院	緑区大字三室2460番	S51	2,547	2,478	2,478	単独	所有	所有	-	-	H29	3	S	-	-	-	●	●	-
			高等看護学院学生宿舎	緑区大字三室2423番12	H3	2,292	2,755	2,755	単独	所有	所有	-	-	H3	28	RC	-	-	●	-	-	-	-
			墓地・納骨堂	思い出の里市営霊園	見沼区大字大谷600番	S56	3,868	270,158	270,158	複合	所有	所有	406	16	S56	38	RC	実施済	-	●	●	●	●
				青山苑	緑区大字中野田1030番	H2	519	20,117	20,117	単独	所有	所有	61	1	H2	29	RC	-	-	●	-	●	●
				ひかり会館納骨堂	中央区本町東5丁目13番29	S48	225	-	-	複合	所有	一部所有	15	-	S47	47	RC	実施済	実施済	●	●	-	-
				斎場・火葬場	浦和斎場	桜区大字下大久保1523番1	S55	4,652	18,899	18,899	単独	所有	所有	100	2	S55	39	RC	実施済	実施済	●	●	●
			ひかり会館	中央区本町東5丁目13番29	S48	1,115	859	675	複合	所有	一部所有	15	-	S47	47	RC	実施済	実施済	●	●	●	●	-
			大宮聖苑	見沼区染谷2丁目350番1	H16	6,741	45,082	45,082	単独	所有	所有	60	2	H14	17	RC	-	-	●	-	●	-	
			思い出の里会館	見沼区大字大谷600番	S57	1,753	-	-	複合	所有	所有	124	2	S57	38	RC	実施済	-	●	-	●	-	
			動物愛護ふれあいセンター	動物愛護ふれあいセンター	桜区大字神田950番1	H18	1,461	2,649	2,649	単独	所有	所有	26	1	H18	14	S	-	-	-	●	●	●

※ 機能改善:「●」…対応済、「▲」…対応中、「-」…対応不要、「×」…未対応を表す。

■施設類型計

施設類型				施設名	①施設状況										②建物状況								
					建物状況										耐震性		機能改善	機能改善(バリアフリー)					
1 施設数	2 開設年	3 延床面積 [平均] (㎡)	4 敷地面積		5 所有面積	6 複合施設 区分	7 建物保有 状況	8 土地保有 状況	9 駐車可能 台数	10 駐車可能 台数 (車椅子 利用者用)	1 建築年	2 築年数	3 構造	4 耐震診断	5 耐震補強	6 アスベスト 対策	7 車いす用 エレベータ	8 身障者用 トイレ	9 車いす用 スロープ				
高等看護学院・寮	2	-	2,420	-	-	-	-	0	0	-	-	-	100.0%	100.0%	100.0%	100.0%	100.0%	100.0%					
墓地・納骨堂	3	-	1,537	-	-	-	-	161	6	-	-	-	100.0%	100.0%	100.0%	100.0%	100.0%	100.0%					
斎場・火葬場	4	-	3,565	-	-	-	-	75	2	-	-	-	100.0%	100.0%	100.0%	100.0%	100.0%	100.0%					
動物愛護ふれあいセンター	1	-	1,461	-	-	-	-	26	1	-	-	-	100.0%	100.0%	100.0%	100.0%	100.0%	100.0%					
保健衛生施設	10	-	2,517	-	-	-	-	81	2	-	-	-	100.0%	100.0%	100.0%	100.0%	100.0%	100.0%					

保健衛生施設

施設類型				②建物状況				③利用状況						④運営状況																							
				機能改善(バリアフリー)			環境負荷低減	③利用状況						運営人員								運営日時						運営日時									
				10	11	12		13	1	2	3	4	5	6	1	2	3	4	5	6	7	8	9	10	11	12	13	14	15	16	17	18					
大分類	中分類	小分類	細分類	施設名	自動ドア	手すり	点字ブロック	自然エネルギー・太陽光発電	年間利用者数	1日当たり利用者数	生徒数・入居者数(看護学院・寮)	利用率・入居率(看護学院・寮)	利用区画数(墓地・納骨堂)	収容率(墓地・納骨堂)	運営方法	常勤職員	再任用職員	非常勤職員	非常勤職員(所管課予算外)	臨時職員	臨時職員(所管課予算外)	委託職員	年間運営日数	月曜日	火曜日	水曜日	木曜日	金曜日	土曜日	日曜日	開始時間	終了時間					
市民利用施設	保健福祉系施設	保健衛生施設	高等看護学院・寮	高等看護学院	●	-	-	×	-	-	193	107.2%	-	-	直営	25.00	1.50	-	-	-	-	-	201								●	●	8:30	17:15			
			高等看護学院学生宿舎	-	-	-	×	-	-	25	50.0%	-	-	-	-	直営	-	-	-	-	-	-	1.00	365									0:00	23:59			
			墓地・納骨堂	思い出の里市営霊園	●	-	-	×	-	-	-	-	-	37.513	100.0%	直営	5.00	2.25	-	-	-	-	-	7.00	366									6:00	19:00		
			青山苑	●	-	-	×	-	-	-	-	-	2.209	100.0%	包括委託	-	-	-	-	-	-	-	-	-	366									8:30	17:15		
			ひかり会館納骨堂	-	-	-	×	802	2.2	-	-	-	299	100.0%	直営	-	-	-	-	-	-	-	-	-	363									8:30	17:00		
			斎場・火葬場	浦和斎場	●	●	●	×	5,291	17.6	-	-	-	-	-	指定管理(使用料)	10.00	-	-	-	2.00	-	-	6.00	301	■	■	■	■	■	■	■	■	■	■	8:30	21:00
			ひかり会館	●	●	●	×	10,300	28.4	-	-	-	-	-	-	直営	3.00	1.00	-	-	-	-	-	1.00	363									8:30	21:00		
			大宮聖苑	●	●	●	●	7,118	23.4	-	-	-	-	-	-	直営	4.00	1.50	-	-	-	-	-	15.00	304	■	■	■	■	■	■	■	■	■	■	8:30	17:15
			思い出の里会館	●	-	-	×	1,283	3.5	-	-	-	-	-	-	直営	2.00	-	-	-	-	-	-	10.00	363									8:30	21:30		
			動物愛護ふれあいセンター	動物愛護ふれあいセンター	●	●	●	×	8,895	30.4	-	-	-	-	-	直営	16.00	-	-	-	-	1.00	1.00	-	293	●									8:30	17:15	

※ 定休日:「●」…毎週、「▲」…隔週、「■」…その他

■施設類型計

施設類型				②建物状況				③利用状況						④運営状況																				
				機能改善(バリアフリー)			環境負荷低減	③利用状況						運営人員								運営日時						運営日時						
				10	11	12		13	1	2	3	4	5	6	1	2	3	4	5	6	7	8	9	10	11	12	13	14	15	16	17	18		
[実施率] (%)	[実施率] (%)	[実施率] (%)	[実施率] (%)	[平均] (人)	[平均] (人/日)	[平均] (人)	[平均] (%)	[平均] (区画)	[平均] (%)	[直営率] (%)	[平均] (人)	[平均] (人)	[平均] (人)	[平均] (人)	[平均] (人)	[平均] (人)	[平均] (人)	[平均] (人)	[平均] (日)	-	-	-	-	-	-	-	-	-	-	-	-	-		
保健衛生施設				高等看護学院・寮	100.0%	100.0%	100.0%	0.0%	-	-	109	78.6%	-	-	100.0%	12.50	0.75	-	-	-	-	0.50	283	-	-	-	-	-	-	-	-	-	-	
保健衛生施設				墓地・納骨堂	100.0%	100.0%	100.0%	0.0%	267	1	-	-	13,340	100.0%	66.7%	1.67	0.75	-	-	-	-	-	2.33	365	-	-	-	-	-	-	-	-	-	-
保健衛生施設				斎場・火葬場	100.0%	100.0%	100.0%	25.0%	5,998	18	-	-	-	-	75.0%	4.75	0.63	-	0.50	-	-	8.00	333	-	-	-	-	-	-	-	-	-	-	-
保健衛生施設				動物愛護ふれあいセンター	100.0%	100.0%	100.0%	0.0%	8,895	30	-	-	-	-	100.0%	16.00	-	-	-	-	1.00	1.00	-	293	-	-	-	-	-	-	-	-	-	-
保健衛生施設				動物愛護ふれあいセンター	100.0%	100.0%	100.0%	10.0%	3,369	11	22	15.7%	4,002	30.0%	80.0%	6.50	0.63	-	0.20	0.10	0.10	4.00	329	-	-	-	-	-	-	-	-	-	-	-

保健衛生施設

施設類型				④運営状況			⑤防災状況											⑥コスト状況										
				定員等			地域防災計画での位置付け						避難場所としての機能					収入				維持管理費						
				19 1日当たり 最大可能 件数 (件)	20 定員 (看護学 院・寮) (人)	21 区画数 (墓地・ 納骨堂) (区画)	1 災害 対策 本部	2 避難 場所	3 応急 給水 場所	4 医療 救護 所	5 拠点 備蓄 倉庫	6 仮設 住宅 建設 候補 地	7 避難 場所 運営 委員 会	8 備蓄 の有 無	9 通信 設備	10 簡易ト イレ	11 マン ホール トイレ	12 調理 設備	13 代替 電源 設備	14 冷暖 房設 備	15 入浴 施設	16 収容 可能 スベ ース	17 耐風 水害 性	1 使用料 (千円)	2 手数料 (千円)	3 その他収入 (千円)	4 収入計 (千円)	5 燃料費 【経常】 (千円)
市民 利用 施設	保 健 福 祉 系 施 設	保 健 衛 生 施 設	高等看護学院・寮	-	180	-	-	-	-	-	-	-	-	-	○	-	○	-	-	A	37,612	1,530	65	39,207	-	-		
			高等看護学院学生宿舎	-	50	-	-	-	-	-	-	-	-	-	-	○	-	▲	▲	-	A	-	-	7,485	7,485	-	-	
			墓地・納骨堂	思い出の里市営霊園	-	-	37,513	-	-	-	-	-	-	-	-	-	-	-	-	○	-	A	93,787	-	1,923	95,710	114	169
				青山苑	-	-	2,209	-	-	-	-	-	-	-	-	-	-	-	-	○	-	A	6,452	-	-	6,452	7	1,057
				ひかり会館納骨堂	-	-	299	-	-	-	-	-	-	-	-	-	-	-	-	-	-	A	1,792	-	-	1,792	-	-
				斎場・火葬場	27	-	-	-	-	-	-	-	-	-	-	-	-	○	○	-	-	C	75,456	-	1,911	77,367	2,563	12,582
			ひかり会館	1	-	-	-	-	-	-	-	-	-	-	-	-	-	▲	-	-	A	7,714	-	-	7,714	400	1,333	
			大宮聖苑	-	-	-	-	-	-	-	-	-	-	-	-	-	-	-	-	-	C	89,878	1,297	-	91,175	134	22,586	
			思い出の里会館	4	-	-	-	-	-	-	-	-	-	-	-	-	-	-	○	-	A	22,476	-	-	22,476	49	5,993	
			動物愛護ふれあいセンター	-	-	-	-	-	-	-	-	-	-	-	-	-	-	-	▲	▲	-	C	11	38,406	657	39,074	109	5,571

※「○…指定または保有」、「▲(冷暖房)…施設の一部に保有」、「▲(入浴施設)…シャワー(温水)のみ保有」を表す。

■施設類型計

施設類型				④運営状況			⑤防災状況											⑥コスト状況									
				定員等			地域防災計画での位置付け						避難場所としての機能					収入				維持管理費					
				19 [平均] (件)	20 [平均] (人)	21 [平均] (区画)	1	2	3	4	5	6	7 [設置率] (%)	8 [設置率] (%)	9 [設置率] (%)	10 [設置率] (%)	11 [設置率] (%)	12 [設置率] (%)	13 [設置率] (%)	14 [設置率] (%)	15 [設置率] (%)	16 [平均] (㎡)	17	1 [平均] (千円)	2 [平均] (千円)	3 [平均] (千円)	4 [平均] (千円)
保健衛生施設	高等看護学院・寮	-	115	-	-	-	-	-	-	-	-	-	-	-	100.0%	-	100.0%	50.0%	-	-	18,806	765	3,775	23,346	-	-	
	墓地・納骨堂	-	-	13,340	-	-	-	-	-	-	-	-	-	-	-	-	66.7%	-	-	-	-	34,010	-	641	34,651	40	409
	斎場・火葬場	8	-	-	-	-	-	-	-	-	-	-	-	-	-	25.0%	75.0%	-	-	-	48,881	324	478	49,683	787	10,624	
	動物愛護ふれあいセンター	-	-	-	-	-	-	-	-	-	-	-	-	-	-	-	100.0%	100.0%	-	-	11	38,406	657	39,074	109	5,571	
	計	3	23	4,002	-	-	-	-	-	-	-	-	-	-	-	20.0%	10.0%	80.0%	20.0%	-	-	33,518	4,123	1,204	38,845	338	4,929

保健衛生施設

施設類型				⑥コスト状況																			
				維持管理費																			
				光熱水費		建物管理委託料					16	17	18	19	20	21	22	23					
7	8	9	10	11	12	13	14	15															
大分類	中分類	小分類	細分類	施設名	ガス代【經常】	上下水道代【經常】	修繕料【經常】	修繕料【臨時】	役務費(建物保険料)【經常】	施設等保守管理委託【經常】	建設設計等委託【臨時】	その他委託料(維持管理)【經常】	その他委託料(維持管理)【臨時】	使用料及び賃借料【經常】	使用料及び賃借料【臨時】	工事請負費【臨時】	公有財産・備品購入費【經常】	公有財産・備品購入費【臨時】	負担金等(維持管理)【經常】	負担金等(維持管理)【臨時】	その他(維持管理)【經常】		
					(千円)	(千円)	(千円)	(千円)	(千円)	(千円)	(千円)	(千円)	(千円)	(千円)	(千円)	(千円)	(千円)	(千円)	(千円)	(千円)	(千円)	(千円)	(千円)
市民利用施設	保健福祉系施設	保健衛生施設	高等看護学院・寮	高等看護学院	-	-	424	-	17	10,579	-	-	-	4,455	-	-	4,663	-	2,654	8	112		
				高等看護学院学生宿舎	586	1,360	1,080	2,430	15	1,738	-	-	-	-	-	-	-	-	-	-	3,785	-	849
			墓地・納骨堂	思い出の里市営霊園	27	2,906	6,976	4,642	-	144,399	-	2,261	-	-	-	4,754	-	128,241	305	-	238	-	-
				青山苑	17	73	265	872	-	26,981	-	-	-	-	-	281	-	-	-	-	-	-	-
				ひかり会館納骨堂	-	-	-	-	-	-	-	-	-	-	-	-	-	-	-	-	-	-	-
				斎場・火葬場	浦和斎場	15,808	1,260	-	33,685	47	1,905	-	874	-	-	202	-	528,398	-	10,085	-	-	-
			斎場・火葬場	ひかり会館	-	356	924	-	-	7,437	-	56	-	-	325	-	-	-	-	-	-	-	-
				大宮聖苑	29,553	1,785	107,714	-	-	155,465	-	-	-	-	14,146	-	-	-	113	-	-	-	7,577
				思い出の里会館	52	1,471	209	-	-	26,135	-	9,941	-	-	-	-	-	-	-	-	15	-	-
				動物愛護ふれあいセンター	動物愛護ふれあいセンター	-	921	252	-	-	15,951	-	1,955	-	-	6,148	-	-	-	-	-	-	-

■施設類型計

施設類型				⑥コスト状況																		
				維持管理費																		
				光熱水費		建物管理委託料					16	17	18	19	20	21	22	23				
7	8	9	10	11	12	13	14	15														
大分類	中分類	小分類	細分類	施設名	ガス代【經常】	上下水道代【經常】	修繕料【經常】	修繕料【臨時】	役務費(建物保険料)【經常】	施設等保守管理委託【經常】	建設設計等委託【臨時】	その他委託料(維持管理)【經常】	その他委託料(維持管理)【臨時】	使用料及び賃借料【經常】	使用料及び賃借料【臨時】	工事請負費【臨時】	公有財産・備品購入費【經常】	公有財産・備品購入費【臨時】	負担金等(維持管理)【經常】	負担金等(維持管理)【臨時】	その他(維持管理)【經常】	
					[平均](千円)	[平均](千円)	[平均](千円)	[平均](千円)	[平均](千円)	[平均](千円)	[平均](千円)	[平均](千円)	[平均](千円)	[平均](千円)	[平均](千円)	[平均](千円)	[平均](千円)	[平均](千円)	[平均](千円)	[平均](千円)	[平均](千円)	[平均](千円)
保健衛生施設				高等看護学院・寮	293	680	752	1,215	16	6,159	-	-	-	2,228	-	-	2,332	-	3,220	4	481	
				墓地・納骨堂	15	993	2,414	1,838	-	57,127	-	754	-	-	1,678	-	42,747	102	-	79	-	-
				斎場・火葬場	11,353	1,218	27,212	8,421	12	47,736	-	2,718	-	-	3,668	-	132,100	28	2,521	4	-	1,894
				動物愛護ふれあいセンター	-	921	252	-	-	15,951	-	1,955	-	-	6,148	-	-	-	-	-	-	-
				保健衛生施設	4,604	1,013	11,784	4,163	8	39,059	-	1,509	-	-	3,031	-	65,664	508	1,009	669	1	854

保健衛生施設

施設類型				⑥コスト状況							⑦コスト指標									
				維持管理費		事業運営費			減価償却費	総コスト	指定管理料	収支差額	⑦コスト指標							
				24	25	26	27	28					29	30	31	32	1	2	3	4
大分類	中分類	小分類	細分類	施設名	24 その他 (維持管理) 【臨時】	維持管理費 計	人件費計 (概算)	その他事業 運営費	事業運営費 計	減価償却費	総コスト (支出計)	指定管理料 (参考)	収支差額 (支出計-収 入計)	1 臨時的経費を 除く総コスト	2 利用1人当た り総コスト	3 利用1件当た り総コスト	4 床面積当たり 総コスト	5 総コストに占 める使用料等 収入の割合	6 臨時的経費を 除く維持管理 費	7 床面積当たり 維持管理費
								(千円)	(千円)	(千円)	(千円)	(千円)	(千円)	(千円)	(千円)	(千円)	(千円)	(%)	(千円)	(千円)
市民 利用 施設	保 健 福 祉 系 施 設	保 健 衛 生 施 設	高等看護学院・ 寮	高等看護学院	-	22,912	211,467	24,138	235,605	50,031	308,548	-	269,341	308,540	-	-	121.14	12.7%	22,904	8.99
				高等看護学院学生宿舎	-	11,843	-	39	39	10,242	22,124	-	14,639	19,694	-	-	8.59	38.0%	9,413	4.11
			墓地・納骨堂	思い出の里市営霊園	-	295,032	49,140	-	49,140	22,724	366,896	-	271,186	234,013	-	-	60.50	40.9%	162,149	41.92
				青山苑	-	29,553	-	-	-	9,290	38,843	-	32,391	37,971	-	-	73.16	17.0%	28,681	55.26
				ひかり会館納骨堂	-	-	-	-	-	688	688	-	-1,104	688	0.86	-	3.06	260.5%	-	-
				斎場・火葬場	浦和斎場	-	607,409	72,829	39,715	112,544	17,918	737,871	173,819	660,504	165,703	31.32	-	35.62	46.7%	35,241
			ひかり会館	-	10,831	28,255	11,348	39,603	3,409	53,843	-	46,129	53,843	5.23	-	48.29	14.3%	10,831	9.71	
			大宮聖苑	-	339,073	38,259	-	38,259	96,458	473,790	-	382,615	473,790	66.56	-	70.28	19.2%	339,073	50.30	
			思い出の里会館	-	43,865	16,496	-	16,496	10,298	70,659	-	48,183	70,659	55.07	-	40.31	31.8%	43,865	25.02	
			動物愛護ふれあいセンター	動物愛護ふれあいセンター	-	30,907	133,498	-	133,498	20,942	185,347	-	146,273	185,347	20.84	-	126.86	21.1%	30,907	21.15

■施設類型計

施設類型				⑥コスト状況							⑦コスト指標									
				維持管理費		事業運営費			減価償却費	総コスト	指定管理料	収支差額	⑦コスト指標							
				24	25	26	27	28					29	30	31	32	1	2	3	4
大分類	中分類	小分類	細分類	施設名	24 その他 (維持管理) 【臨時】	維持管理費 計	人件費計 (概算)	その他事業 運営費	事業運営費 計	減価償却費	総コスト (支出計)	指定管理料 (参考)	収支差額 (支出計-収 入計)	1 臨時的経費を 除く総コスト	2 利用1人当た り総コスト	3 利用1件当た り総コスト	4 床面積当たり 総コスト	5 総コストに占 める使用料等 収入の割合	6 臨時的経費を 除く維持管理 費	7 床面積当たり 維持管理費
								(千円)	(千円)	(千円)	(千円)	(千円)	(千円)	(千円)	(千円)	(千円)	(千円)	(%)	(千円)	(千円)
保 健 衛 生 施 設				高等看護学院・寮	-	17,378	105,734	12,089	117,822	30,137	165,336	-	141,990	164,117	-	-	64.87	25.4%	16,159	6.55
				墓地・納骨堂	-	108,195	16,380	-	16,380	10,901	135,476	-	100,824	90,891	0.29	-	45.57	106.1%	63,610	32.39
				斎場・火葬場	-	250,295	38,960	12,766	51,726	32,021	334,041	43,455	284,358	190,999	39.55	-	48.63	28.0%	107,253	23.15
				動物愛護ふれあいセンター	-	30,907	133,498	-	133,498	20,942	185,347	-	146,273	185,347	20.84	-	126.86	21.1%	30,907	21.15
				施設類型計	-	139,143	54,994	7,524	62,518	24,200	225,861	17,382	187,016	155,025	17.99	-	58.78	50.2%	68,306	22.40

社会福祉施設

施設類型				施設名	①施設状況										②建物状況								
					1										建物状況			耐震性		機能改善	機能改善(バリアフリー)		
					所在地	開設年	延床面積 (㎡)	敷地面積 (㎡)	所有面積 (㎡)	複合施設 区分	建物保有 状況	土地保有 状況	駐車可能 台数	駐車可能 台数 (車椅子利用 者用)	建築年	築年数	構造	耐震診断	耐震補強	アスベスト 対策	車いす用 エレベータ	身障者用 トイレ	車いす用 スロープ
市民 利用 施設	保健 福祉 系 施設	社会 福祉 施設	社会福祉施設	浦和ふれあい館	浦和区常盤9丁目30番22	H4	2,675	1,361	1,361	単独	所有	所有	1	1	H4	28	RC	—	—	●	●	●	×
				大宮ふれあい福祉センター	大宮区土手町1丁目213番1	H7	4,011	1,795	1,795	単独	所有	所有	24	2	H7	25	RC	—	—	●	●	●	●
				隣保館:三つ和会館	大宮区三橋3丁目52番	H9	709	730	730	単独	所有	所有	6	—	H7	24	RC	—	—	●	●	●	×

※ 機能改善:「●」…対応済、「▲」…対応中、「—」…対応不要、「×」…未対応を表す。

■施設類型計

	①施設状況										②建物状況								
	1										建物状況			耐震性		機能改善	機能改善(バリアフリー)		
	施設数	開設年	延床面積 [平均] (㎡)	敷地面積	所有面積	複合施設 区分	建物保有 状況	土地保有 状況	駐車可能 台数	駐車可能 台数 (平均) (台)	建築年	築年数	構造	耐震診断 [実施率] (%)	耐震補強 [実施率] (%)	アスベスト 対策 [実施率] (%)	車いす用 エレベータ [実施率] (%)	身障者用 トイレ [実施率] (%)	車いす用 スロープ [実施率] (%)
社会福祉施設	3	—	2,465	—	—	—	—	—	10	1	—	—	—	100.0%	100.0%	100.0%	100.0%	100.0%	33.3%

社会福祉施設

施設類型				②建物状況				③利用状況		④運営状況																				
				機能改善(バリアフリー)			環境負荷低減			運営人員								運営日時												
				10	11	12				13	1	2	1	2	3	4	5	6	7	8	9	定休日								
				自動ドア	手すり	点字ブロック	自然エネルギー・太陽光発電	年間利用者数	1日当たり利用者数	運営方法	常勤職員	再任用職員	非常勤職員	非常勤職員(所管課予算外)	臨時職員	臨時職員(所管課予算外)	委託職員	年間運営日数	月曜日	火曜日	水曜日	木曜日	金曜日	土曜日	日曜日	17	18			
市民利用施設	保健福祉系施設	社会福祉施設	社会福祉施設	浦和ふれあい館	●	●	●	×	40,414	127.89	指定管理(利用料金)	1.00	-	-	-	11.00	-	-	316							■	9:00	21:30		
				大宮ふれあい福祉センター	●	●	●	×	40,445	112.35	指定管理(利用料金)	2.00	-	-	-	1.00	-	-	360										9:00	21:00
				隣保館:三つ和会館	●	-	×	×	26,946	93.89	直営	1.00	1.25	0.75	-	0.85	-	-	287	■							■	9:00	21:00	

※ 定休日:「●…毎週」、「▲…隔週」、「■…その他」

■施設類型計

施設類型				②建物状況				③利用状況		④運営状況																		
				機能改善(バリアフリー)			環境負荷低減			運営人員								運営日時										
				10	11	12				13	1	2	1	2	3	4	5	6	7	8	9	定休日						
				自動ドア	手すり	点字ブロック	自然エネルギー・太陽光発電	年間利用者数	1日当たり利用者数	運営方法	常勤職員	再任用職員	非常勤職員	非常勤職員(所管課予算外)	臨時職員	臨時職員(所管課予算外)	委託職員	年間運営日数	月曜日	火曜日	水曜日	木曜日	金曜日	土曜日	日曜日	17	18	
社会福祉施設				[実施率](%)	[実施率](%)	[実施率](%)	[実施率](%)	[平均](人)	[平均](人/日)	[直営率](%)	[平均](人)	[平均](人)	[平均](人)	[平均](人)	[平均](人)	[平均](人)	[平均](人)	[平均](人)	[平均](日)	-	-	-	-	-	-	-	-	-
社会福祉施設				100.0%	100.0%	66.7%	0.0%	35,935	111	33.3%	1.33	0.42	0.25	-	4.28	-	-	321	-	-	-	-	-	-	-	-	-	

社会福祉施設

施設類型				施設名	⑤防災状況													⑥コスト状況											
					地域防災計画での位置付け						避難場所としての機能							収入				維持管理費							
					1	2	3	4	5	6	7	8	9	10	11	12	13	14	15	16	17	1	2	3	4	5	光熱水費		
災害対策本部	避難場所	応急給水場所	医療救護所	拠点備蓄倉庫	仮設住宅建設候補地	避難場所運営委員会	備蓄の有無	通信設備	簡易トイレ	マンホールトイレ	調理設備	代替電源設備	冷暖房設備	入浴施設	収容可能スペース	耐風水性	使用料	手数料	その他収入	収入計	燃料費【経常】	電気代【経常】	ガス代【経常】	上下水道代【経常】					
大分類	中分類	小分類	細分類														(千円)	(千円)	(千円)	(千円)	(千円)	(千円)	(千円)	(千円)					
市民利用施設	保健福祉系施設	社会福祉施設	社会福祉施設	浦和ふれあい館	-	-	-	-	-	-	-	-	○	-	-	○	-	○	-	408	A	14	-	155	169	-	5,825	3,385	1,750
				大宮ふれあい福祉センター	-	○	-	-	-	-	-	○	-	-	○	-	-	480	A	1,593	-	122	1,715	-	5,320	2,715	1,591		
				隣保館:三つ和会館	-	-	-	-	-	-	-	-	-	-	○	-	○	-	-	A	-	-	9	9	-	1,038	404	71	

※「○…指定または保有」、「▲(冷暖房)…施設の一部に保有」、「▲(入浴施設)…シャワー(温水)のみ保有」を表す。

■施設類型計

施設類型	施設名	⑤防災状況															⑥コスト状況								
		地域防災計画での位置付け						避難場所としての機能									収入				維持管理費				
		1	2	3	4	5	6	7	8	9	10	11	12	13	14	15	16	17	1	2	3	4	5	光熱水費	
災害対策本部	避難場所	応急給水場所	医療救護所	拠点備蓄倉庫	仮設住宅建設候補地	避難場所運営委員会	備蓄の有無	通信設備	簡易トイレ	マンホールトイレ	調理設備	代替電源設備	冷暖房設備	入浴施設	収容可能スペース	耐風水性	使用料	手数料	その他収入	収入計	燃料費【経常】	電気代【経常】	ガス代【経常】	上下水道代【経常】	
						[設置率]	[設置率]	[設置率]	[設置率]	[設置率]	[設置率]	[設置率]	[設置率]	[設置率]	[設置率]	[平均]	[平均]	[平均]	[平均]	[平均]	[平均]	[平均]	[平均]	[平均]	
						(%)	(%)	(%)	(%)	(%)	(%)	(%)	(%)	(%)	(%)	(㎡)	(千円)	(千円)	(千円)	(千円)	(千円)	(千円)	(千円)	(千円)	
社会福祉施設		-	33.3%	-	-	-	-	33.3%	33.3%	-	-	100.0%	-	100.0%	-	296	-	536	-	95	631	-	4,061	2,168	1,137

社会福祉施設

施設類型				施設名	⑥コスト状況																	
					建物管理委託料							維持管理費										
					9	10	11	12	13	14	15	16	17	18	19	20	21	22	23	24	25	
大分類	中分類	小分類	細分類	修繕料【経常】	修繕料【臨時】	役務費(建物保険料)【経常】	施設等保守管理委託【経常】	建設設計等委託【臨時】	その他委託料(維持管理)【経常】	その他委託料(維持管理)【臨時】	使用料及び賃借料【経常】	使用料及び賃借料【臨時】	工事請負費【臨時】	公有財産・備品購入費【経常】	公有財産・備品購入費【臨時】	負担金等(維持管理)【経常】	負担金等(維持管理)【臨時】	その他(維持管理)【経常】	その他(維持管理)【臨時】	維持管理費計		
				(千円)	(千円)	(千円)	(千円)	(千円)	(千円)	(千円)	(千円)	(千円)	(千円)	(千円)	(千円)	(千円)	(千円)	(千円)	(千円)	(千円)	(千円)	
市民利用施設	保健福祉系施設	社会福祉施設	社会福祉施設	浦和ふれあい館	4,311	-	-	12,091	-	6,567	-	443	-	-	-	-	-	-	-	-	34,372	
				大宮ふれあい福祉センター	1,920	-	519	18,470	-	-	-	145	-	-	-	-	-	-	-	-	-	30,680
				隣保館:三つ和会館	-	2,295	-	2,823	-	3,514	-	215	-	-	-	-	49	-	-	-	31	155

■施設類型計

				⑥コスト状況																
				建物管理委託料							維持管理費									
				9	10	11	12	13	14	15	16	17	18	19	20	21	22	23	24	25
修繕料【経常】	修繕料【臨時】	役務費(建物保険料)【経常】	施設等保守管理委託【経常】	建設設計等委託【臨時】	その他委託料(維持管理)【経常】	その他委託料(維持管理)【臨時】	使用料及び賃借料【経常】	使用料及び賃借料【臨時】	工事請負費【臨時】	公有財産・備品購入費【経常】	公有財産・備品購入費【臨時】	負担金等(維持管理)【経常】	負担金等(維持管理)【臨時】	その他(維持管理)【経常】	その他(維持管理)【臨時】	維持管理費計				
[平均]	[平均]	[平均]	[平均]	[平均]	[平均]	[平均]	[平均]	[平均]	[平均]	[平均]	[平均]	[平均]	[平均]	[平均]	[平均]	[平均]	[平均]			
(千円)	(千円)	(千円)	(千円)	(千円)	(千円)	(千円)	(千円)	(千円)	(千円)	(千円)	(千円)	(千円)	(千円)	(千円)	(千円)	(千円)	(千円)			
社会福祉施設				2,077	765	173	11,128	-	3,360	-	268	-	-	-	16	-	-	10	52	25,216

社会福祉施設

施設類型				施設名	⑥コスト状況							⑦コスト指標						
					事業運営費			減価償却費	総コスト	指定管理料	収支差額							
					26	27	28					29	30	31	32	1	2	3
大分類	中分類	小分類	細分類	人件費計 (概算)	その他事業 運営費	事業運営費 計	減価償却費	総コスト (支出計)	指定管理料 (参考)	収支差額 (支出計-収 入計)	臨時的経費を 除く総コスト	利用1人当た り総コスト	利用1件当た り総コスト	床面積当たり 総コスト	総コストに占 める使用料等 収入の割合	臨時的経費を 除く維持管理 費	床面積当たり 維持管理費	
				(千円)	(千円)	(千円)	(千円)	(千円)	(千円)	(千円)	(千円)	(千円)	(千円)	(千円)	(%)	(千円)	(千円)	
市民 利用 施設	保 健 福 祉 系 施 設	社 会 福 祉 施 設	社会福祉施設	浦和ふれあい館	4,382	1,102	5,484	23,443	63,299	37,638	63,130	63,299	1.57	-	23.66	0.3%	34,372	12.85
				大宮ふれあい福祉センター	8,705	5,456	14,161	45,292	90,133	41,670	88,418	90,133	2.23	-	22.47	1.9%	30,680	7.65
				隣保館:三つ和会館	12,637	1,189	13,826	7,515	31,936	-	31,927	29,437	1.09	-	41.52	0.0%	8,096	11.42

■施設類型計

				施設名	⑥コスト状況							⑦コスト指標						
					事業運営費			減価償却費	総コスト	指定管理料	収支差額							
					26	27	28					29	30	31	32	1	2	3
				人件費計 (概算)	その他事業 運営費	事業運営費 計	減価償却費	総コスト (支出計)	指定管理料 (参考)	収支差額 (支出計-収 入計)	臨時的経費を 除く総コスト	利用1人当た り総コスト	利用1件当た り総コスト	床面積当たり 総コスト	総コストに占 める使用料等 収入の割合	臨時的経費を 除く維持管理 費	床面積当たり 維持管理費	
				[平均] (千円)	[平均] (千円)	[平均] (千円)	[平均] (千円)	[平均] (千円)	[平均] (千円)	[平均] (千円)	[平均] (千円)	[平均] (千円)	[平均] (千円)	[平均] (千円)	[平均] (%)	[平均] (千円)	[平均] (千円)	
社会福祉施設				8,575	2,582	11,157	25,417	61,789	26,436	61,158	60,956	1.63	-	29.22	0.7%	24,383	10.64	

高齢福祉施設

施設類型				施設名	①施設状況										②建物状況								
					①施設状況										建物状況			耐震性		機能改善	機能改善(バリアフリー)		
大分類	中分類	小分類	細分類		1 所在地	2 開設年	3 延床面積 (㎡)	4 敷地面積 (㎡)	5 所有面積 (㎡)	6 複合施設 区分	7 建物保有 状況	8 土地保有 状況	9 駐車可能 台数 (台)	10 駐車可能 台数 (車椅子利 用者用) (台)	1 建築年	2 築年数 (年)	3 構造	4 耐震診断	5 耐震補強	6 アスベスト 対策	7 車いす用 エレベータ	8 身障者用 トイレ	9 車いす用 スロープ
市民利用施設	保健福祉系施設	高齢福祉施設	老人福祉センター	老人福祉センター和楽荘	緑区大字三室2458番	S45	911	7,363	7,363	単独	所有	所有	28	1	S44	50	RC	-	-	●	×	●	×
				老人福祉センター寿楽荘	桜区大字下大久保727番1	S54	799	2,041	2,041	単独	所有	所有	11	1	S53	41	RC	-	-	●	×	●	×
				老人福祉センターあずま荘	大宮区東町2丁目105番	S58	315	648	648	単独	所有	所有	-	-	S57	37	S	-	-	●	×	×	×
				老人福祉センター東楽園	見沼区大字膝子1151番1	S59	979	6,098	6,098	単独	所有	所有	15	1	S58	36	S	-	-	●	-	●	●
				老人福祉センターしもか荘	北区日進町1丁目800番105	H5	464	691	691	単独	所有	所有	-	-	H4	27	RC	-	-	●	●	●	●
				老人福祉センターいこい荘	中央区下落合5丁目11番12	S47	1,075	1,893	1,893	単独	所有	所有	4	-	S46	48	RC	-	-	●	×	●	×
				老人福祉センター馬宮荘	西区大字西遊馬533番1	H14	448	-	-	複合	所有	所有	-	-	H13	18	RC	-	-	●	-	●	●
				老人福祉センター槻寿苑	岩槻区大字笹久保1393番	S63	1,483	14,962	14,962	複合	所有	所有	40	1	S62	32	RC	-	-	●	-	●	●
				老人福祉センター仲本荘	浦和区東仲町28番15	H23	319	-	-	複合	所有	所有	-	-	H22	9	RC	-	-	●	●	●	●
				老人福祉センター武蔵浦和荘	南区別所7丁目20番1	H24	412	-	-	複合	所有	所有	60	-	H22	9	S	-	-	●	●	●	●
		老人憩いの家	三橋老人憩いの家	大宮区三橋2丁目59番	S56	35	-	-	複合	所有	所有	-	-	S55	43	S	-	-	●	-	-	×	
			三橋老人憩いの家分館	大宮区三橋2丁目259番1	H14	391	567	567	単独	所有	所有	-	-	S51	43	RC	実施済	未実施	●	-	-	●	
			天沼老人憩いの家	大宮区天沼町1丁目194番	S59	32	-	-	複合	所有	所有	-	-	S58	40	S	-	-	●	-	×	×	
			宮原老人憩いの家	北区宮原町4丁目66番13	S60	49	-	-	複合	所有	所有	3	-	S59	35	S	-	-	●	-	●	-	
			植水老人憩いの家	西区大字中野林174番1	H2	57	-	-	複合	所有	所有	-	-	H1	30	S	-	-	●	-	●	●	
			本郷老人憩いの家	北区本郷町1065番3	H3	74	-	-	複合	所有	所有	-	-	H2	29	S	-	-	●	-	●	●	
			片柳老人憩いの家	見沼区大字東新井710番78	H4	75	-	-	複合	所有	所有	-	-	H3	28	RC	-	-	●	-	●	●	
			春野老人憩いの家	見沼区春野1丁目7番1	H6	68	-	-	複合	所有	所有	-	-	H6	25	RC	-	-	●	●	●	●	
			与野本町老人憩いの家	中央区本町東5丁目17番25	H9	94	-	-	複合	所有	所有	4	-	H9	24	RC	-	-	●	●	●	●	
			老人憩いの家ふれあいプラザ	岩槻区東岩槻6丁目6番	H10	320	-	-	複合	所有	所有	-	-	H8	23	RC	-	-	●	●	●	●	
		高齢者デイサービスセンター	大砂土デイサービスセンター	北区今羽町637番1	H10	229	-	-	複合	所有	所有	3	-	S55	39	RC	-	-	●	-	●	●	
上峰デイサービスセンター	中央区上峰3丁目10番6		H12	250	278	278	単独	所有	所有	1	-	H11	20	S	-	-	●	-	●	-			

高齢福祉施設

施設類型				施設名	①施設状況										②建物状況								
					建物状況			耐震性		機能改善		機能改善(バリアフリー)											
大分類	中分類	小分類	細分類		1 所在地	2 開設年	3 延床面積 (㎡)	4 敷地面積 (㎡)	5 所有面積 (㎡)	6 複合施設 区分	7 建物保有 状況	8 土地保有 状況	9 駐車可能 台数 (台)	10 駐車可能 台数 (車椅子 利用者 用) (台)	1 建築年	2 築年数 (年)	3 構造	4 耐震診断	5 耐震補強	6 アスベスト 対策	7 車いす用 エレベータ	8 身障者用 トイレ	9 車いす用 スロープ
市民利用施設	保健福祉系施設	高齢福祉施設	高齢者デイサービスセンター	柳寿苑デイサービスセンター	岩槻区大字笹久保1393番	H5	117	-	-	複合	所有	所有	40	-	S62	32	RC	-	-	●	-	●	●
				与野本町デイサービスセンター	中央区本町東4丁目7番20	H5	1,513	1,029	1,029	単独	所有	所有	2	-	H4	27	SRC	-	-	●	●	●	●
			高齢福祉系その他施設	健康福祉センター西楽園	西区大字宝来60番1	H8	4,095	8,659	8,659	単独	所有	所有	180	15	H7	24	RC	-	-	●	●	●	●
				高齢者生きがい活動センター	北区楠竹町1丁目593番1	H19	759	2,466	2,466	単独	所有	所有	23	3	H18	13	S	-	-	●	-	●	●
				グリーンヒルらわ	緑区馬場1丁目7番1	S54	10,296	9,745	9,745	単独	所有	所有	34	3	H3	28	RC	-	-	●	●	●	-
				年輪荘	緑区大字中尾1404番	H4	2,172	3,675	-	単独	所有	借上	7	1	H3	28	RC	-	-	●	●	●	●

※ 機能改善:「●」…対応済、「▲」…対応中、「-」…対応不要、「×」…未対応を表す。

■施設類型計

				①施設状況										②建物状況								
				建物状況			耐震性		機能改善		機能改善(バリアフリー)											
				1 施設数	2 開設年	3 延床面積 (平均) (㎡)	4 敷地面積	5 所有面積	6 複合施設 区分	7 建物保有 状況	8 土地保有 状況	9 駐車可能 台数 (平均) (台)	10 駐車可能 台数 (車椅子 利用者 用) (平均) (台)	1 建築年	2 築年数	3 構造	4 耐震診断 [実施率] (%)	5 耐震補強 [実施率] (%)	6 アスベスト 対策 [実施率] (%)	7 車いす用 エレベータ [実施率] (%)	8 身障者用 トイレ [実施率] (%)	9 車いす用 スロープ [実施率] (%)
高齢福祉施設	老人福祉センター	10	-	721	-	-	-	-	-	16	0	-	-	-	100.0%	100.0%	100.0%	60.0%	90.0%	60.0%		
	老人憩いの家	10	-	120	-	-	-	-	-	1	0	-	-	-	100.0%	90.0%	100.0%	100.0%	90.0%	80.0%		
	高齢者デイサービスセンター	4	-	527	-	-	-	-	-	12	0	-	-	-	100.0%	100.0%	100.0%	100.0%	100.0%	100.0%		
	高齢福祉系その他施設	4	-	4,331	-	-	-	-	-	61	6	-	-	-	100.0%	100.0%	100.0%	100.0%	100.0%	100.0%		
	計	28	-	994	-	-	-	-	-	16	1	-	-	-	100.0%	96.4%	100.0%	85.7%	92.9%	78.6%		

高齢福祉施設

施設類型				②建物状況				③利用状況		④運営状況																						
										機能改善(バリアフリー)		環境負荷低減		運営人員								運営日時										
				10	11	12	13	1	2	1	2	3	4	5	6	7	8	9	10	11	12	13	14	15	16	17	18					
大分類	中分類	小分類	細分類	施設名	自動ドア	手すり	点字ブロック	自然エネルギー・太陽光発電	年間利用者数	1日当たり利用者数	運営方法	常勤職員	再任用職員	非常勤職員	非常勤職員(所管課予算外)	臨時職員	臨時職員(所管課予算外)	委託職員	年間運営日数	月曜日	火曜日	水曜日	木曜日	金曜日	土曜日	日曜日	開始時間	終了時間				
								(人)	(人/日)	(人)	(人)	(人)	(人)	(人)	(人)	(人)	(人)	(人)	(日)	(日)	(日)	(日)	(日)	(日)	(日)	(日)	(日)	(日)	(日)			
市民利用施設	保健福祉系施設	高齢福祉施設	老人福祉センター	老人福祉センター和楽荘	●	●	×	×	44,809	167.82	指定管理(利用料金)	3.00	-	-	1.00	-	4.80	-	267	●								9:00	17:00			
				老人福祉センター寿楽荘	●	●	×	×	13,942	107.25	指定管理(利用料金)	3.00	-	-	1.00	-	4.72	-	130	●										9:00	17:00	
				老人福祉センターあずま荘	●	●	×	×	14,159	53.03	指定管理(利用料金)	2.00	-	-	1.00	-	3.24	-	267	●										9:00	17:00	
				老人福祉センター東楽園	●	×	×	×	32,007	119.88	指定管理(利用料金)	2.00	-	-	1.00	-	3.60	-	267	●										9:00	17:00	
				老人福祉センターしもか荘	●	●	×	×	36,973	138.48	指定管理(利用料金)	2.00	-	-	1.00	-	4.78	-	267	●										9:00	17:00	
				老人福祉センターいこい荘	●	×	×	×	49,511	185.43	指定管理(利用料金)	3.00	-	-	-	-	3.36	-	267	●										9:00	17:00	
				老人福祉センター馬宮荘	●	●	●	×	40,229	150.67	指定管理(利用料金)	3.00	-	-	1.00	-	4.02	-	267	●										9:00	17:00	
				老人福祉センター槻寿苑	●	●	×	×	51,858	194.22	指定管理(利用料金)	1.00	-	-	-	-	4.19	-	267	●										9:00	17:00	
				老人福祉センター仲本荘	●	●	●	×	12,950	48.50	指定管理(利用料金)	2.50	-	-	-	-	2.85	-	267	●										9:00	17:00	
				老人福祉センター武蔵浦和荘	●	●	●	×	16,300	61.28	指定管理(利用料金)	1.00	-	-	-	-	6.00	-	266	●										9:00	17:00	
	老人憩いの家				三橋老人憩いの家	-	×	-	×	543	1.75	指定管理(使用料)	0.35	-	-	-	-	0.15	-	311									9:00	18:00		
					三橋老人憩いの家分館	-	●	-	×	9,302	30.01	指定管理(使用料)	0.05	-	-	-	-	-	-	310										9:00	18:00	
					天沼老人憩いの家	-	×	-	×	6,875	22.11	指定管理(使用料)	0.40	-	-	-	-	-	-	311										9:00	18:00	
					宮原老人憩いの家	-	●	-	×	4,162	13.38	指定管理(使用料)	0.40	-	-	-	-	-	-	311											9:00	18:00
					植水老人憩いの家	-	-	-	×	1,449	10.06	指定管理(使用料)	0.40	-	-	-	-	0.15	-	144										9:00	18:00	
					本郷老人憩いの家	-	-	-	×	3,803	12.23	指定管理(使用料)	0.30	-	-	-	-	0.30	-	311										9:00	18:00	
					片柳老人憩いの家	●	●	-	×	6,881	22.41	指定管理(使用料)	0.50	-	-	-	-	-	-	307										9:00	18:00	
					春野老人憩いの家	●	●	×	×	3,963	12.74	指定管理(使用料)	0.40	-	-	-	-	-	-	311										9:00	18:00	
					与野本町老人憩いの家	●	●	●	×	2,776	8.93	指定管理(使用料)	0.40	-	-	-	-	0.15	-	311										9:00	18:00	
					老人憩いの家ふれあいプラザ	●	●	●	×	41,780	133.48	指定管理(使用料)	2.00	0.75	-	-	-	4.50	-	313										9:00	18:00	
	高齢者デイサービスセンター				大砂土デイサービスセンター	-	●	-	×	3,396	13.92	指定管理(利用料金)	3.00	-	-	3.90	-	-	-	244							●	●	8:30	17:30		
上峰デイサービスセンター					●	●	-	×	3,275	12.69	指定管理(利用料金)	3.00	-	-	3.40	-	-	-	258								●	●	8:30	17:30		

高齢福祉施設

施設類型				②建物状況				③利用状況		④運営状況																			
										機能改善(バリアフリー)			環境負荷低減	運営人員								運営日時							
				10	11	12	13	1	2	1	2	3	4	5	6	7	8	9	定休日						17	18			
自動ドア	手すり	点字ブロック	自然エネルギー・太陽光発電	年間利用者数	1日当たり利用者数	運営方法	常勤職員	再任用職員	非常勤職員	非常勤職員(所管課予算外)	臨時職員	臨時職員(所管課予算外)	委託職員	年間運営日数	月曜日	火曜日	水曜日	木曜日	金曜日	土曜日	日曜日	開始時間	終了時間						
大分類	中分類	小分類	細分類	施設名				(人)	(人/日)	(人)	(人)	(人)	(人)	(人)	(人)	(日)													
市民利用施設	保健福祉系施設	高齢福祉施設	高齢者デイサービスセンター	●	●	-	×	1,828	7.34	指定管理(利用料金)	1.60	-	-	10.15	-	-	-	249	●						●	9:30	16:00		
			与野本町デイサービスセンター	●	●	×	×	7,224	23.45	指定管理(利用料金)	9.00	-	-	6.00	-	-	-	308								●	8:30	17:30	
			高齢福祉系その他施設	健康福祉センター西楽園	●	●	●	×	172,852	612.95	指定管理(利用料金)	3.00	-	-	-	-	23.68	-	282	●								9:00	21:00
			高齢者生きがい活動センター	●	●	●	×	15,502	50.17	指定管理(使用料)	1.00	-	-	-	-	-	1.00	309									8:30	18:00	
			グリーンヒルうらわ	●	●	-	×	2,243	6.15	指定管理(利用料金)	66.00	-	-	-	-	35.00	-	365									0:00	23:59	
			年輪荘	●	●	×	×	3,914	10.72	指定管理(利用料金)	17.00	-	-	-	-	7.74	-	365									0:00	23:59	

※ 定休日:「●…毎週」、「▲…隔週」、「■…その他」

■施設類型計

施設類型				②建物状況				③利用状況		④運営状況															
										機能改善(バリアフリー)			環境負荷低減	運営人員								運営日時			
				10	11	12	13	1	2	1	2	3	4	5	6	7	8	9	定休日						17
自動ドア	手すり	点字ブロック	自然エネルギー・太陽光発電	年間利用者数	1日当たり利用者数	運営方法	常勤職員	再任用職員	非常勤職員	非常勤職員(所管課予算外)	臨時職員	臨時職員(所管課予算外)	委託職員	年間運営日数	月曜日	火曜日	水曜日	木曜日	金曜日	土曜日	日曜日	開始時間	終了時間		
[実施率] (%)	[実施率] (%)	[実施率] (%)	[実施率] (%)	[平均] (人)	[平均] (人/日)	[直営率] (%)	[平均] (人)	[平均] (人)	[平均] (人)	[平均] (人)	[平均] (人)	[平均] (人)	[平均] (人)	[平均] (日)											
高齢福祉施設	老人福祉センター	100.0%	80.0%	30.0%	0.0%	31,274	123	0.0%	2.25	-	-	0.60	-	4.16	-	253	-	-	-	-	-	-	-	-	-
	老人憩いの家	100.0%	80.0%	90.0%	0.0%	8,153	27	0.0%	0.52	0.08	-	-	-	0.53	-	294	-	-	-	-	-	-	-	-	-
	高齢者デイサービスセンター	100.0%	100.0%	75.0%	0.0%	3,931	14	0.0%	4.15	-	-	5.86	-	-	-	265	-	-	-	-	-	-	-	-	-
	高齢福祉系その他施設	100.0%	100.0%	75.0%	0.0%	48,628	170	0.0%	21.75	-	-	-	-	16.61	0.25	330	-	-	-	-	-	-	-	-	-
	高齢福祉施設	100.0%	85.7%	64.3%	0.0%	21,590	80	0.0%	4.69	0.03	-	1.05	-	4.04	0.04	280	-	-	-	-	-	-	-	-	-

高齢福祉施設

施設類型				⑤防災状況														⑥コスト状況														
				地域防災計画での位置付け						避難場所としての機能											収入				維持管理費							
				1	2	3	4	5	6	7	8	9	10	11	12	13	14	15	16	17	1	2	3	4	5	光熱水費						
				災害 対策 本部	避難 場所	応急 給水 場所	医療 救護 所	拠点 備蓄 倉庫	仮設 住宅 建設 候補 地	避難 場所 運営 委員 会	備蓄 の有 無	通 信 設 備	簡 易 ト イレ	マン ホ ール ト イレ	調 理 設 備	代 替 電 源 設 備	冷 暖 房 設 備	入 浴 設 施	収 容 可 能 ス ペ ース	耐 風 水 害 性	使用料	手数料	その他収入	収入計	燃料費 【経常】	電気代 【経常】	ガス代 【経常】	上下水道代 【経常】				
大 分 類	中 分 類	小 分 類	細 分 類	施設名				1	2	3	4	5	6	7	8	9	10	11	12	13	14	15	16	17	(千円)	(千円)	(千円)	(千円)	(千円)	(千円)	(千円)	(千円)
市民 利用 施設	保 健 福 祉 系 施 設	高 齢 福 祉 施 設	老人福祉セン ター	老人福祉センター和楽荘	-	-	-	-	-	-	○	-	○	-	-	○	○	-	A	61	-	123	184	-	-	-	-					
				老人福祉センター寿楽荘	-	-	-	-	-	-	○	-	○	-	○	-	○	-	A	53	-	101	154	-	-	-	-					
				老人福祉センターあずま荘	-	-	-	-	-	-	○	-	-	-	-	○	○	-	A	21	-	37	58	-	-	-	-					
				老人福祉センター東楽園	-	-	-	-	-	-	○	-	-	-	-	○	○	441	B	66	-	116	182	-	-	-	-					
				老人福祉センターしもか荘	-	-	-	-	-	-	○	-	-	-	-	○	○	-	A	31	-	57	88	-	-	-	-					
				老人福祉センターいこい荘	-	-	-	-	-	-	○	-	-	-	-	▲	○	-	A	72	-	127	199	-	-	-	-					
				老人福祉センター馬宮荘	-	-	-	-	-	-	○	-	-	-	-	○	○	-	C	30	-	53	83	-	-	-	-					
				老人福祉センター桐寿苑	-	○	-	-	○	-	○	○	-	-	○	-	○	○	-	A	88	-	173	261	-	-	-	-				
				老人福祉センター仲本荘	-	-	-	-	-	-	○	-	-	-	-	○	○	-	-	A	43	-	-	43	-	-	-	-				
				老人福祉センター武蔵浦和荘	-	-	-	-	○	-	-	-	-	-	-	○	○	-	-	C	93	-	1,093	1,186	-	-	-	-				
			老人憩いの家	三橋老人憩いの家	-	-	-	-	-	-	○	-	-	-	-	▲	-	-	B	-	-	-	-	-	-	-	-					
				三橋老人憩いの家分館	-	-	-	-	-	-	○	-	-	-	-	▲	-	-	B	-	-	3	3	-	-	-	-					
				天沼老人憩いの家	-	-	-	-	-	-	-	-	-	-	-	-	-	-	A	-	-	-	-	-	-	-	-					
				宮原老人憩いの家	-	-	-	-	-	-	-	-	-	-	-	▲	-	-	A	-	-	-	-	-	-	-	-					
				植水老人憩いの家	-	-	-	-	-	-	-	-	-	-	-	○	-	-	A	-	-	-	-	-	-	-	-					
				本郷老人憩いの家	-	-	-	-	-	-	○	-	-	-	-	○	-	-	A	-	-	-	-	-	-	-	-					
				片柳老人憩いの家	-	-	-	-	-	-	○	-	-	-	-	○	-	-	A	-	-	-	-	-	-	-	-					
				春野老人憩いの家	-	-	-	-	-	-	○	-	-	-	-	○	-	-	A	-	-	-	-	-	-	-	-					
				与野本町老人憩いの家	-	-	-	-	-	-	○	-	-	-	-	○	-	-	A	-	-	-	-	-	-	-	-					
				老人憩いの家ふれあいプラザ	-	○	-	-	-	-	○	-	-	-	-	○	○	-	C	-	-	-	-	-	-	-	-					
高齢者デイス サービスセンター	大砂土デイスサービスセンター	-	○	-	-	-	-	-	-	-	-	-	○	▲	-	A	-	-	29,535	29,535	-	-	-	-								
	上峰デイスサービスセンター	-	-	-	-	-	-	-	-	-	-	-	-	-	-	A	-	-	36,185	36,185	-	-	-	-								

高齢福祉施設

施設類型				⑤防災状況														⑥コスト状況									
				地域防災計画での位置付け						避難場所としての機能								収入				維持管理費					
				1	2	3	4	5	6	7	8	9	10	11	12	13	14	15	16	17	1	2	3	4	5	光熱水費	
災害対策本部	避難場所	応急給水場所	医療救護所	拠点備蓄倉庫	仮設住宅建設候補地	避難場所運営委員会	備蓄の有無	通信設備	簡易トイレ	マンホールトイレ	調理設備	代替電源設備	冷暖房設備	入浴施設	収容可能スペース	耐風水性	使用料	手数料	その他収入	収入計	燃料費【経常】	電気代【経常】	ガス代【経常】	上下水道代【経常】			
大分類	中分類	小分類	細分類																								
																		(千円)	(千円)	(千円)	(千円)	(千円)	(千円)	(千円)	(千円)		
市民利用施設	保健福祉系施設	高齢福祉施設	高齢者サービスセンター	柳寿苑サービスセンター	-	-	-	-	-	-	-	-	-	-	○	○	-	A	-	-	17,478	17,478	-	-	-	-	
			与野本町サービスセンター	-	-	-	-	-	-	-	-	-	-	○	-	○	○	-	A	-	-	71,287	71,287	-	2,327	884	1,946
			高齢福祉系その他施設	健康福祉センター西楽園	-	○	-	-	-	-	○	-	-	-	○	○	○	463	A	19,556	-	3,441	22,997	-	-	-	-
			高齢者生きがい活動センター	-	-	-	-	-	-	-	-	-	-	-	○	-	○	-	A	-	-	1,017	1,017	-	-	-	-
			グリーンヒルうらわ	-	-	-	-	-	-	-	○	-	○	-	○	○	○	-	A	-	-	678,296	678,296	-	-	-	-
			年輪荘	-	-	-	-	-	-	○	-	-	-	○	-	○	○	-	A	-	-	168,400	168,400	-	-	-	-

※「○…指定または保有」、「▲(冷暖房)…施設の一部に保有」、「▲(入浴施設)…シャワー(温水)のみ保有」を表す。

■施設類型計

施設類型				⑤防災状況														⑥コスト状況											
				地域防災計画での位置付け						避難場所としての機能								収入				維持管理費							
				1	2	3	4	5	6	7	8	9	10	11	12	13	14	15	16	17	1	2	3	4	5	光熱水費			
災害対策本部	避難場所	応急給水場所	医療救護所	拠点備蓄倉庫	仮設住宅建設候補地	避難場所運営委員会	備蓄の有無	通信設備	簡易トイレ	マンホールトイレ	調理設備	代替電源設備	冷暖房設備	入浴施設	収容可能スペース	耐風水性	使用料	手数料	その他収入	収入計	燃料費【経常】	電気代【経常】	ガス代【経常】	上下水道代【経常】					
																		[平均]	[平均]	[平均]	[平均]	[平均]	[平均]	[平均]	[平均]				
																		(千円)	(千円)	(千円)	(千円)	(千円)	(千円)	(千円)	(千円)				
高齢福祉施設			老人福祉センター	-	10.0%	-	-	20.0%	-	10.0%	90.0%	-	20.0%	-	20.0%	40.0%	90.0%	80.0%	44	-	56	-	188	244	-	-	-	-	
			老人憩いの家	-	10.0%	-	-	-	-	-	70.0%	-	-	-	-	-	90.0%	10.0%	-	-	-	-	-	0	0	-	-	-	-
			高齢者サービスセンター	-	25.0%	-	-	-	-	-	-	-	-	-	25.0%	-	75.0%	75.0%	-	-	-	-	-	38,621	38,621	-	582	221	487
			高齢福祉系その他施設	-	25.0%	-	-	-	-	-	75.0%	-	25.0%	-	75.0%	50.0%	100.0%	75.0%	116	-	-	4,889	-	212,789	217,678	-	-	-	-
			高齢福祉施設	-	14.3%	-	-	7.1%	-	3.6%	67.9%	-	10.7%	-	21.4%	21.4%	89.3%	53.6%	32	-	-	718	-	35,983	36,701	-	83	32	70

高齢福祉施設

施設類型				施設名	⑥コスト状況																		
					建物管理委託料							維持管理費											
					9 修繕料 【経常】	10 修繕料 【臨時】	11 役員費 (建物保険 料) 【経常】	12 施設等保守 管理委託 【経常】	13 建設設計等 委託 【臨時】	14 その他委託 料 (維持管理) 【経常】	15 その他委託 料 (維持管理) 【臨時】	16 使用料及び 賃借料 【経常】	17 使用料及び 賃借料 【臨時】	18 工事請負費 【臨時】	19 公有財産・ 備品購入費 【経常】	20 公有財産・ 備品購入費 【臨時】	21 負担金等 (維持管理) 【経常】	22 負担金等 (維持管理) 【臨時】	23 その他 (維持管理) 【経常】	24 その他 (維持管理) 【臨時】	25 維持管理費 計		
(千円)	(千円)	(千円)	(千円)	(千円)	(千円)	(千円)	(千円)	(千円)	(千円)	(千円)	(千円)	(千円)	(千円)	(千円)	(千円)	(千円)	(千円)						
市民 利用 施設	保 健 福 祉 系 施 設	高 齢 福 祉 施 設	老人福祉セン ター	老人福祉センター和楽荘	-	-	-	-	-	-	-	-	-	-	-	-	-	17,395	-	17,395			
				老人福祉センター寿楽荘	-	-	-	-	-	-	-	-	-	-	-	-	-	-	-	15,256	-	15,256	
				老人福祉センターあずま荘	-	-	-	-	-	-	-	-	-	-	-	-	-	-	-	-	6,015	-	6,015
				老人福祉センター東楽園	-	-	-	-	-	-	-	-	-	-	-	-	-	-	-	-	18,693	-	18,693
				老人福祉センターしもか荘	-	-	-	-	-	-	-	-	-	-	-	-	-	-	-	-	8,860	-	8,860
				老人福祉センターいこい荘	-	-	-	-	-	-	-	-	-	-	-	-	-	-	-	-	20,526	-	20,526
				老人福祉センター馬宮荘	-	-	-	-	-	-	-	-	-	-	-	-	-	-	-	-	8,555	-	8,555
				老人福祉センター槻寿苑	-	-	-	-	-	-	-	-	-	-	-	-	-	-	-	-	38,364	-	38,364
				老人福祉センター仲本荘	-	-	-	-	-	-	-	-	-	-	-	-	-	-	-	-	2,198	-	2,198
				老人福祉センター武蔵浦和荘	-	-	-	-	-	-	-	-	-	-	-	-	-	-	-	-	1,894	-	1,894
			老人憩いの家	三橋老人憩いの家	-	-	-	-	-	-	-	-	-	-	-	-	-	-	-	-	211	-	211
				三橋老人憩いの家分館	-	-	-	-	-	-	-	-	-	-	-	-	-	-	-	-	2,350	-	2,350
				天沼老人憩いの家	-	-	-	-	-	-	-	-	-	-	-	-	-	-	-	-	193	-	193
				宮原老人憩いの家	-	-	-	-	-	-	-	-	-	-	-	-	-	-	-	-	295	-	295
				植水老人憩いの家	-	-	-	-	-	-	-	-	-	-	-	-	-	-	-	-	343	-	343
				本郷老人憩いの家	-	-	-	-	-	-	-	-	-	-	-	-	-	-	-	-	445	-	445
				片柳老人憩いの家	-	-	-	-	-	-	-	-	-	-	-	-	-	-	-	-	451	-	451
				春野老人憩いの家	-	-	-	-	-	-	-	-	-	-	-	-	-	-	-	-	409	-	409
				与野本町老人憩いの家	-	-	-	-	-	-	-	-	-	-	-	-	-	-	-	-	-	-	-
				老人憩いの家ふれあいプラザ	-	-	-	-	-	-	-	-	-	-	-	-	-	-	-	-	3,834	-	3,834
			高齢者デイス サービスセンター	大砂土デイスサービスセンター	-	-	-	-	-	-	-	-	-	-	-	-	-	-	-	-	6,019	-	6,019
				上峰デイスサービスセンター	-	-	-	-	-	-	-	-	-	-	-	-	-	-	-	-	3,756	-	3,756

高齢福祉施設

施設類型				施設名	⑥コスト状況																
					建物管理委託料							維持管理費									
					9 修繕料 【経常】	10 修繕料 【臨時】	11 役員費 (建物保険 料) 【経常】	12 施設等保守 管理委託 【経常】	13 建設設計等 委託 【臨時】	14 その他委託 料 (維持管理) 【経常】	15 その他委託 料 (維持管理) 【臨時】	16 使用料及び 賃借料 【経常】	17 使用料及び 賃借料 【臨時】	18 工事請負費 【臨時】	19 公有財産・備 品購入費 【経常】	20 公有財産・備 品購入費 【臨時】	21 負担金等 (維持管理) 【経常】	22 負担金等 (維持管理) 【臨時】	23 その他 (維持管理) 【経常】	24 その他 (維持管理) 【臨時】	25 維持管理費 計
(千円)	(千円)	(千円)	(千円)	(千円)	(千円)	(千円)	(千円)	(千円)	(千円)	(千円)	(千円)	(千円)	(千円)	(千円)	(千円)	(千円)	(千円)				
市民利用施設	保健福祉系施設	高齢福祉施設	高齢者デイサービスセンター	桐寿苑デイサービスセンター	-	-	-	-	-	-	-	-	-	-	-	-	1,585	-	1,585		
			与野本町デイサービスセンター	-	-	-	-	-	-	-	-	-	-	-	-	-	-	8,239	-	13,396	
			高齢福祉系その他施設	健康福祉センター西楽園	-	-	-	-	-	-	-	-	-	-	-	-	-	-	115,733	-	115,733
			高齢者生きがい活動センター	-	-	-	-	-	-	-	-	-	-	-	-	-	-	-	6,738	-	6,738
			グリーンヒルうらわ	-	-	-	-	-	-	-	-	-	-	-	-	-	-	-	204,391	-	204,391
			年輪荘	-	-	-	-	-	-	-	-	-	-	-	-	-	-	-	33,998	-	33,998

■施設類型計

施設類型計				施設名	⑥コスト状況														
					建物管理委託料							維持管理費							
					9 修繕料 【経常】	10 修繕料 【臨時】	11 役員費 (建物保険 料) 【経常】	12 施設等保守 管理委託 【経常】	13 建設設計等 委託 【臨時】	14 その他委託 料 (維持管理) 【経常】	15 その他委託 料 (維持管理) 【臨時】	16 使用料及び 賃借料 【経常】	17 使用料及び 賃借料 【臨時】	18 工事請負費 【臨時】	19 公有財産・備 品購入費 【経常】	20 公有財産・備 品購入費 【臨時】	21 負担金等 (維持管理) 【経常】	22 負担金等 (維持管理) 【臨時】	23 その他 (維持管理) 【経常】
[平均] (千円)	[平均] (千円)	[平均] (千円)	[平均] (千円)	[平均] (千円)	[平均] (千円)	[平均] (千円)	[平均] (千円)	[平均] (千円)	[平均] (千円)	[平均] (千円)	[平均] (千円)	[平均] (千円)	[平均] (千円)	[平均] (千円)	[平均] (千円)	[平均] (千円)	[平均] (千円)	[平均] (千円)	
高齢福祉施設	老人福祉センター	-	-	-	-	-	-	-	-	-	-	-	-	-	-	-	13,776	-	13,776
	老人憩いの家	-	-	-	-	-	-	-	-	-	-	-	-	-	-	-	853	-	853
	高齢者デイサービスセンター	-	-	-	-	-	-	-	-	-	-	-	-	-	-	-	4,900	-	6,189
	高齢福祉系その他施設	-	-	-	-	-	-	-	-	-	-	-	-	-	-	-	90,215	-	90,215
	高齢福祉施設	-	-	-	-	-	-	-	-	-	-	-	-	-	-	-	18,812	-	18,997

高齢福祉施設

施設類型				⑥コスト状況								⑦コスト指標						
				事業運営費			減価償却費	総コスト	指定管理料	収支差額								
				26	27	28					29	30	31	32	1	2	3	4
大分類	中分類	小分類	細分類	施設名	人件費計	その他事業	事業運営費	減価償却費	総コスト	指定管理料	収支差額	臨時的経費を	利用1人当	入居者1人当	床面積当たり	総コストに占	臨時的経費を	床面積当たり
					(概算)	運営費	計		(支出計)	(参考)	(支出計-収	除く総コスト	り総コスト	たり総コスト	める使用料等	除く維持管理	維持管理費	
					(千円)	(千円)	(千円)	(千円)	(千円)	(千円)	(千円)	(千円)	(千円)	(千円)	(千円)	(%)	(千円)	(千円)
市民利用施設	保健福祉系施設	高齢福祉施設	老人福祉センター	老人福祉センター和楽荘	29,319	5,785	35,104	3,283	55,782	52,225	55,598	55,782	1.24	-	61.23	0.3%	17,395	19.09
				老人福祉センター寿楽荘	25,714	5,074	30,788	2,875	48,919	45,804	48,765	48,919	3.51	-	61.23	0.3%	15,256	19.09
				老人福祉センターあずま荘	10,138	2,001	12,139	765	18,919	18,058	18,861	18,919	1.34	-	60.06	0.3%	6,015	19.10
				老人福祉センター東楽園	31,507	6,217	37,724	4,368	60,785	56,123	60,603	60,785	1.90	-	62.09	0.3%	18,693	19.09
				老人福祉センターしもか荘	14,933	2,947	17,880	5,465	32,205	26,560	32,117	32,205	0.87	-	69.41	0.3%	8,860	19.09
				老人福祉センターいこい荘	34,597	6,827	41,424	215	62,165	61,626	61,966	62,165	1.26	-	57.83	0.3%	20,526	19.09
				老人福祉センター馬宮荘	14,418	2,845	17,263	2,971	28,789	25,683	28,706	28,789	0.72	-	64.26	0.3%	8,555	19.10
				老人福祉センター槻寿苑	14,794	11,738	26,532	16,191	81,087	63,101	80,826	81,087	1.56	-	54.68	0.3%	38,364	25.87
				老人福祉センター仲本荘	13,957	2,598	16,555	1,750	20,503	21,166	20,460	20,503	1.58	-	64.27	0.2%	2,198	6.89
				老人福祉センター武蔵浦和荘	9,348	4,326	13,674	6,297	21,865	14,931	20,679	21,865	1.34	-	53.07	5.4%	1,894	4.60
			老人憩いの家	三橋老人憩いの家	-	110	110	-	321	348	321	321	0.59	-	9.17	-	211	6.03
				三橋老人憩いの家分館	-	1,222	1,222	1,407	4,979	3,879	4,976	4,979	0.54	-	12.73	0.1%	2,350	6.01
				天沼老人憩いの家	-	100	100	-	293	318	293	293	0.04	-	9.16	-	193	6.03
				宮原老人憩いの家	-	154	154	-	449	487	449	449	0.11	-	9.16	-	295	6.02
				植水老人憩いの家	-	179	179	-	522	566	522	522	0.36	-	9.16	-	343	6.02
				本郷老人憩いの家	-	232	232	-	677	735	677	677	0.18	-	9.15	-	445	6.01
				片柳老人憩いの家	-	235	235	632	1,318	744	1,318	1,318	0.19	-	17.57	-	451	6.01
				春野老人憩いの家	-	213	213	238	860	675	860	860	0.22	-	12.65	-	409	6.01
				与野本町老人憩いの家	-	96	96	1,105	1,201	329	1,201	1,201	0.43	-	12.78	-	-	-
				老人憩いの家ふれあいプラザ	5,954	956	6,910	4,972	15,716	10,955	15,716	15,716	0.38	-	49.11	-	3,834	11.98
			高齢者デイサービスセンター	大砂土デイサービスセンター	24,936	4,954	29,890		35,909	5,550	6,374	35,909	10.57	-	156.81	82.2%	6,019	26.28
				上峰デイサービスセンター	38,171	2,955	41,126	1,888	46,770	7,800	10,585	46,770	14.28	-	187.08	77.4%	3,756	15.02

高齢福祉施設

施設類型				⑥コスト状況							⑦コスト指標							
				事業運営費			減価償却費	総コスト	指定管理料	収支差額	⑦コスト指標							
				26	27	28					29	30	31	32	1	2	3	4
大分類	中分類	小分類	細分類	施設名	人件費計 (概算)	その他事業 運営費	事業運営費 計	減価償却費	総コスト (支出計)	指定管理料 (参考)	収支差額 (支出計-収 入計)	1	2	3	4	5	6	7
				(千円)	(千円)	(千円)	(千円)	(千円)	(千円)	(千円)	(千円)	(千円)	(千円)	(千円)	(千円)	(千円)	(千円)	(%)
市民 利用 施設	保 健 福 祉 系 施 設	高 齢 福 祉 施 設	高齢者デイス サービスセンター	槻寿苑デイスサービスセンター	25,103	6,539	31,642	1,277	34,504	18,191	17,026	34,504	18.88	-	294.91	50.7%	1,585	13.55
				与野本町デイスサービスセンター	61,001	6,894	67,895	9,248	90,539	10,900	19,252	90,539	12.53	-	59.84	78.7%	13,396	8.85
			高齢福祉系その 他施設	健康福祉センター西楽園	69,552	10,472	80,024	46,608	242,365	170,803	219,368	242,365	1.40	-	59.19	9.5%	115,733	28.26
				高齢者生きがい活動センター	6,122	3,160	9,282	6,841	22,861	14,838	21,844	22,861	1.47	-	30.12	4.4%	6,738	8.88
				グリーンヒルらわ	529,349	109,269	638,618	85,110	928,119	209,481	249,823	928,119	413.78	-	90.14	73.1%	204,391	19.85
				年輪荘	108,780	33,866	142,646	9,204	185,848	21,369	17,448	185,848	47.48	-	85.57	90.6%	33,998	15.65

■施設類型計

				⑥コスト状況							⑦コスト指標							
				事業運営費			減価償却費	総コスト	指定管理料	収支差額	⑦コスト指標							
				26	27	28					29	30	31	32	1	2	3	4
				人件費計 (概算)	その他事業 運営費	事業運営費 計	減価償却費	総コスト (支出計)	指定管理料 (参考)	収支差額 (支出計-収 入計)	1	2	3	4	5	6	7	
				[平均] (千円)	[平均] (千円)	[平均] (千円)	[平均] (千円)	[平均] (千円)	[平均] (千円)	[平均] (千円)	[平均] (千円)	[平均] (千円)	[平均] (千円)	[平均] (千円)	[平均] (%)	[平均] (千円)	[平均] (千円)	
高齢福祉施設				老人福祉センター	19,873	5,036	24,908	4,418	43,102	38,528	42,858	43,102	1.53	-	60.81	0.8%	13,776	17.10
				老人憩いの家	595	350	945	835	2,634	1,904	2,633	2,634	0.30	-	15.06	0.0%	853	6.01
				高齢者デイスサービスセンター	37,303	5,336	42,638	3,103	51,931	10,610	13,309	51,931	14.07	-	174.66	72.3%	6,189	15.93
				高齢福祉系その他施設	178,451	39,192	217,643	36,941	344,798	104,123	127,121	344,798	116.04	-	66.25	44.4%	90,215	18.16
高齢福祉施設				38,132	8,284	46,416	7,597	73,010	30,830	36,308	73,010	19.24	-	61.51	17.0%	18,997	13.13	

障害者福祉施設

施設類型				施設名	①施設状況										②建物状況									
															建物状況			耐震性		機能改善	機能改善(バリアフリー)			
					1	2	3	4	5	6	7	8	9	10	1	2	3	4	5	6	7	8	9	
大分類	中分類	小分類	細分類	所在地	開設年	延床面積	敷地面積	所有面積	複合施設区分	建物保有状況	土地保有状況	駐車可能台数	駐車可能台数(車椅子利用者用)	建築年	築年数	構造	耐震診断	耐震補強	アスベスト対策	車いす用エレベータ	身障者用トイレ	車いす用スロープ		
				(㎡)	(㎡)	(㎡)	(台)	(台)	(年)	—	—	●	●	●	●	—	—	—	—	—	—	—	—	
市民利用施設	保健福祉系施設	障害福祉施設	障害者総合支援センター	障害者総合支援センター	中央区錦谷7丁目5番7	H19	1,217	1,946	1,899	複合	所有	所有	5	2	H18	13	RC	—	—	●	●	●	●	
			障害者福祉施設	大崎むつみの里	緑区大字大崎37番1	S58	4,356	5,272	5,272	単独	所有	所有	—	4	S57	37	RC	—	—	●	●	●	●	●
			春光園けやき	見沼区宮ヶ谷塔1丁目280番	H9	2,014	9,146	9,146	単独	所有	所有	19	—	H8	23	RC	—	—	●	—	●	●	●	
			春光園うみみず	西区大字佐知川299番16	H5	287	1,073	1,073	単独	所有	所有	1	—	H4	27	S	—	—	●	—	●	●	●	
			楓の木	岩槻区大字黒谷1135番2	H9	880	1,489	1,489	単独	所有	所有	7	2	H8	23	RC	—	—	●	●	●	●	—	
			みずき園	中央区大戸2丁目7番21	H3	323	640	640	単独	所有	所有	2	—	H1	30	W	—	—	●	—	●	—	—	
			楓の木第1やまぶき	岩槻区古ヶ場2丁目1番11	S57	382	1,628	1,628	単独	所有	所有	5	—	S57	37	S	—	—	●	—	●	—	—	
			楓の木第2やまぶき	岩槻区大字黒谷1282番1	H3	285	763	763	単独	所有	所有	2	—	H2	29	S	—	—	●	—	●	—	●	
			大砂土障害者デイサービスセンター	北区本郷町17番7	H15	1,568	—	—	複合	所有	借上	1	—	H13	18	RC	—	—	●	●	●	●	●	
			さくら学園	浦和区領家1丁目5番16	S48	373	1,178	1,178	単独	所有	所有	1	—	S47	47	RC	実施済	—	●	—	—	—	—	
			杉の子園	中央区大戸2丁目7番17	S54	466	962	962	単独	所有	所有	6	—	H10	21	W	—	—	●	—	—	—	●	
			はるの園	見沼区春野2丁目3番5	H23	799	882	882	単独	所有	所有	2	1	H23	9	RC	—	—	●	●	●	●	●	
			障害児総合療育施設	総合療育センターひまわり学園	西区三橋6丁目1587番	S58	3,153	7,722	7,722	複合	所有	所有	39	2	S57	37	RC	—	—	●	—	●	—	—
			療育センターさくら草	療育センターさくら草	桜区田島2丁目16番2	H19	3,242	1,503	1,503	単独	所有	所有	13	1	H17	14	RC	—	—	●	●	●	●	●
			障害児福祉施設	障害福祉施設みのり園	西区三橋6丁目1587番	T15	486	—	—	単独	所有	所有	6	—	S57	37	RC	—	—	●	—	●	—	—

※ 機能改善:「●」…対応済、「▲」…対応中、「—」…対応不要、「×」…未対応を表す。

■施設類型計

施設類型				①施設状況										②建物状況								
														建物状況			耐震性		機能改善	機能改善(バリアフリー)		
				1	2	3	4	5	6	7	8	9	10	1	2	3	4	5	6	7	8	9
施設数	開設年	延床面積	敷地面積	所有面積	複合施設区分	建物保有状況	土地保有状況	駐車可能台数	駐車可能台数(車椅子利用者用)	建築年	築年数	構造	耐震診断	耐震補強	アスベスト対策	車いす用エレベータ	身障者用トイレ	車いす用スロープ				
																			[平均]	[平均]	[実施率]	[実施率]
(台)	(台)	(㎡)	(㎡)	(㎡)	(台)	(台)	(%)	(%)	(%)	(%)	(%)	(%)	(%)	(%)	(%)	(%)	(%)	(%)				
障害者総合支援センター	1	—	1,217	—	—	—	—	5	2	—	—	—	100.0%	100.0%	100.0%	100.0%	100.0%	100.0%	100.0%			
障害者福祉施設	11	—	1,067	—	—	—	—	4	1	—	—	—	100.0%	100.0%	100.0%	100.0%	100.0%	100.0%	100.0%			
障害児総合療育施設	1	—	3,153	—	—	—	—	39	2	—	—	—	100.0%	100.0%	100.0%	100.0%	100.0%	100.0%	100.0%			
療育センターさくら草	1	—	3,242	—	—	—	—	13	1	—	—	—	100.0%	100.0%	100.0%	100.0%	100.0%	100.0%	100.0%			
障害児福祉施設	1	—	486	—	—	—	—	6	0	—	—	—	100.0%	100.0%	100.0%	100.0%	100.0%	100.0%	100.0%			
障害者福祉施設	15	—	1,322	—	—	—	—	7	1	—	—	—	100.0%	100.0%	100.0%	100.0%	100.0%	100.0%	100.0%			

障害者福祉施設

施設類型				②建物状況				③利用状況		④運営状況																					
				機能改善(バリアフリー)			環境負荷低減			運営人員								運営日時			定員										
				10	11	12	13	1	2	1	2	3	4	5	6	7	8	9	10	11	12	13	14	15	16	17	18	19			
大分類	中分類	小分類	細分類	施設名	自動ドア	手すり	点字ブロック	自然エネルギー・太陽光発電	年間利用者数	1日当たり利用者数	運営方法	常勤職員	再任用職員	非常勤職員	非常勤職員(所管課予算外)	臨時職員	臨時職員(所管課予算外)	委託職員	年間運営日数	月曜日	火曜日	水曜日	木曜日	金曜日	土曜日	日曜日	開始時間	終了時間	定員		
					(人)	(人/日)	(人)	(人)	(人)	(人)	(人)	(人)	(人)	(人)	(人)	(人)	(人)	(日)													
市民利用施設	保健福祉系施設	障害福祉施設	障害者総合支援センター	●	●	●	×	4,875	19.98	直営	13.00	1.50	5.92	-	-	0.48	-	244							●	●	8:30	18:00	-		
			障害者福祉施設																								●	●	9:00	16:00	190
			大崎むつみの里	●	●	●	×	30,916	127.23	指定管理(利用料金)	49.17	-	-	-	14.20	-	-	-	243								●	●	9:00	16:00	87
			春光園けやき	●	●	×	×	15,787	64.70	指定管理(利用料金)	27.00	-	-	-	8.95	-	-	-	244								●	●	9:00	16:00	20
			春光園うえみず	×	●	×	×	3,917	15.99	指定管理(利用料金)	7.00	-	-	-	2.60	-	-	-	245								●	●	9:00	16:00	50
			楓の木	●	●	●	×	7,722	31.78	指定管理(利用料金)	16.00	-	-	-	4.90	-	-	-	243								●	●	9:00	16:00	26
			みずき園	-	●	-	×	3,589	14.95	指定管理(利用料金)	8.50	-	-	-	3.18	-	-	-	240								●	●	9:00	16:00	22
			楓の木第1やまぶき	×	●	×	×	4,025	16.50	指定管理(利用料金)	5.00	-	-	-	3.00	-	-	-	244								●	●	9:00	16:00	16
			楓の木第2やまぶき	●	-	-	×	2,424	9.93	指定管理(利用料金)	2.50	-	-	-	5.40	-	-	-	244								●	●	9:00	16:00	20
			大砂土障害者デイサービスセンター	●	●	●	×	4,006	16.49	指定管理(利用料金)	8.00	-	-	-	4.66	-	-	-	243								●	●	9:00	16:00	30
			さくら草学園	-	-	-	×	4,847	20.98	指定管理(利用料金)	10.00	-	-	-	8.10	-	-	-	231								●	●	8:30	16:30	30
			杉の子園	-	-	-	×	4,665	20.19	指定管理(利用料金)	9.50	-	-	-	3.00	-	-	-	231								●	●	9:00	16:00	30
			はるの園	●	●	●	×	6,196	26.82	指定管理(利用料金)	9.00	-	-	-	7.44	-	-	-	231								●	●	9:00	16:00	100
			障害児総合療育施設	総合療育センターひまわり学園	●	●	×	×	48,363	197.40	直営	63.00	3.00	3.16	-	6.04	11.78	-	245								●	●	8:30	17:15	60
療育センターさくら草	療育センターさくら草	●	●	●	●	39,465	163.08	直営	29.00	-	2.00	-	-	5.00	29.00	242								●	●	8:30	17:15	-			
障害児福祉施設	障害福祉施設みのり園	●	●	×	×	4,299	14.93	指定管理(使用料)	6.00	-	-	-	1.60	-	-	288	●									9:00	17:00	-			

※ 定休日:「●」…毎週、「▲」…隔週、「■」…その他

■施設類型計

施設類型計				②建物状況				③利用状況		④運営状況																	
				機能改善(バリアフリー)			環境負荷低減			運営人員								運営日時			定員						
				10	11	12	13	1	2	1	2	3	4	5	6	7	8	9	10	11	12	13	14	15	16	17	18
自動ドア	手すり	点字ブロック	自然エネルギー・太陽光発電	年間利用者数	1日当たり利用者数	運営方法	常勤職員	再任用職員	非常勤職員	非常勤職員(所管課予算外)	臨時職員	臨時職員(所管課予算外)	委託職員	年間運営日数	月曜日	火曜日	水曜日	木曜日	金曜日	土曜日	日曜日	開始時間	終了時間	定員			
[実施率] (%)	[実施率] (%)	[実施率] (%)	[実施率] (%)	[平均] (人)	[平均] (人/日)	[直営率] (%)	[平均] (人)	[平均] (人)	[平均] (人)	[平均] (人)	[平均] (人)	[平均] (人)	[平均] (人)	[平均] (日)												[平均] (人)	
障害者総合支援センター	100.0%	100.0%	100.0%	0.0%	4,875	20	100.0%	13.00	1.50	5.92	-	-	0.48	-	244	-	-	-	-	-	-	-	-	-	-	-	-
障害者福祉施設	81.8%	100.0%	72.7%	0.0%	8,009	33	0.0%	13.79	-	-	-	-	5.95	-	240	-	-	-	-	-	-	-	-	-	-	-	-
障害児総合療育施設	100.0%	100.0%	0.0%	0.0%	48,363	197	100.0%	63.00	3.00	3.16	-	6.04	11.78	-	245	-	-	-	-	-	-	-	-	-	-	-	100
療育センターさくら草	100.0%	100.0%	100.0%	100.0%	39,465	163	100.0%	29.00	-	2.00	-	-	5.00	29.00	242	-	-	-	-	-	-	-	-	-	-	-	60
障害児福祉施設	100.0%	100.0%	0.0%	0.0%	4,299	15	0.0%	6.00	-	-	-	1.60	-	-	288	-	-	-	-	-	-	-	-	-	-	-	-
障害者福祉施設	86.7%	100.0%	66.7%	6.7%	12,340	51	20.0%	17.51	0.30	0.74	-	4.87	1.15	1.93	244	-	-	-	-	-	-	-	-	-	-	-	45

障害者福祉施設

施設類型				施設名	⑤防災状況													⑥コスト状況									
					地域防災計画での位置付け						避難場所としての機能							収入				維持管理費					
					1	2	3	4	5	6	7	8	9	10	11	12	13	14	15	16	17	1	2	3	4	5	光熱水費
災害対策本部	避難場所	応急給水場所	医療救護所	拠点備蓄倉庫	仮設住宅建設候補地	避難場所運営委員会	備蓄の有無	通信設備	簡易トイレ	マンホールトイレ	調理設備	代替電源設備	冷暖房設備	入浴施設	収容可能スペース	耐風水性	使用料	手数料	その他収入	収入計	燃料費【經常】	電気代【經常】	ガス代【經常】	上下水道代【經常】			
															(千円)	(千円)	(千円)	(千円)	(千円)	(千円)	(千円)	(千円)					
市民利用施設	保健福祉系施設	障害福祉施設	障害者総合支援センター	-	-	-	-	-	-	-	-	-	-	○	-	-	A	-	-	675	675	-	3,131	798	372		
			障害者福祉施設	-	-	-	-	-	-	-	-	-	○	-	○	○	-	A	518,672	-	13	518,685	594	8,518	1,330	4,146	
			大崎むつみの里	-	-	-	-	-	-	-	-	-	-	○	-	○	○	-	A	329,204	-	-	329,204	-	4,667	1,242	1,531
			春光園けやき	-	-	-	-	-	-	-	-	-	-	-	○	○	-	A	71,289	-	-	71,289	-	607	40	72	
			春光園うすみず	-	-	-	-	-	-	-	-	-	-	-	○	○	-	A	102,902	-	4	102,906	-	1,766	602	620	
			楓の木	-	-	-	-	-	-	-	-	-	-	-	○	▲	-	A	98,773	-	-	98,773	-	471	74	66	
			みずき園	-	-	-	-	-	-	-	-	-	-	-	○	▲	-	A	29,224	-	4	29,228	-	717	19	375	
			楓の木第1やまぶき	-	-	-	-	-	-	-	-	-	-	-	○	▲	-	A	28,376	-	-	28,376	-	467	28	47	
			楓の木第2やまぶき	-	-	-	-	-	-	-	-	-	-	-	○	-	-	A	43,942	-	-	43,942	-	1,568	1,093	761	
			大砂土障害者デイサービスセンター	-	-	-	-	-	-	-	-	-	-	-	○	○	○	-	A	-	-	-	-	-	750	211	929
			さくら草学園	-	-	-	-	-	-	-	-	-	-	-	○	○	▲	-	A	-	-	75,588	75,588	-	569	30	84
			杉の子園	-	-	-	-	-	-	-	-	-	-	-	○	▲	-	C	-	-	47,769	47,769	-	1,710	98	801	
			はるの園	-	-	-	-	-	-	-	-	-	-	-	○	▲	-	A	-	-	93,232	93,232	-	4,291	1,611	1,971	
			障害児総合療育施設	総合療育センターひまわり学園	-	-	-	-	-	-	-	-	-	-	○	○	▲	-	A	225,684	531	3,334	229,549	-	5,037	2,550	2,412
療育センターさくら草	療育センターさくら草	-	-	-	-	-	-	-	-	-	-	○	○	-	-	C	191,089	380	1,980	193,449	-	4,291	1,611	1,971			
障害児福祉施設	障害福祉施設みのり園	-	-	-	-	-	-	-	-	-	-	-	○	-	-	A	54,550	-	-	54,550	-	11	681	389			

※「○」指定または保有、「▲」(冷暖房)…施設の一部に保有、「▲」(入浴施設)…シャワー(温水)のみ保有を表す。

■施設類型計

施設類型計				施設名	⑤防災状況													⑥コスト状況								
					地域防災計画での位置付け						避難場所としての機能							収入				維持管理費				
					1	2	3	4	5	6	7	8	9	10	11	12	13	14	15	16	17	1	2	3	4	5
災害対策本部	避難場所	応急給水場所	医療救護所	拠点備蓄倉庫	仮設住宅建設候補地	避難場所運営委員会	備蓄の有無	通信設備	簡易トイレ	マンホールトイレ	調理設備	代替電源設備	冷暖房設備	入浴施設	収容可能スペース	耐風水性	[平均]	[平均]	[平均]	[平均]	[平均]	[平均]	[平均]	[平均]		
															(千円)	(千円)	(千円)	(千円)	(千円)	(千円)	(千円)	(千円)				
				障害者総合支援センター	-	-	-	-	-	-	-	-	-	-	-	-	-	-	-	-	675	675	-	3,131	798	372
				障害者福祉施設	-	-	-	-	-	-	-	-	-	-	-	-	-	-	111,126	-	19,692	130,817	54	1,983	433	857
				障害児総合療育施設	-	-	-	-	-	-	-	-	-	-	-	-	-	-	225,684	531	3,334	229,549	-	5,037	2,550	2,412
				療育センターさくら草	-	-	-	-	-	-	-	-	-	-	-	-	-	-	191,089	380	1,980	193,449	-	4,291	1,611	1,971
				障害児福祉施設	-	-	-	-	-	-	-	-	-	-	-	-	-	-	54,550	-	-	54,550	-	11	681	389
				障害者福祉施設	-	-	-	-	-	-	-	-	-	-	-	-	-	-	112,914	61	14,840	127,814	40	2,285	694	972

障害者福祉施設

施設類型				施設名	⑥コスト状況																		
					維持管理費										維持管理費								
					建物管理委託料					維持管理費					維持管理費								
大分類	中分類	小分類	細分類	9	10	11	12	13	14	15	16	17	18	19	20	21	22	23	24	25			
				修繕料【経常】	修繕料【臨時】	役務費(建物保険料)【経常】	施設等保守管理委託【経常】	建設設計等委託【臨時】	その他委託料(維持管理)【経常】	その他委託料(維持管理)【臨時】	使用料及び賃借料【経常】	使用料及び賃借料【臨時】	工事請負費【臨時】	公有財産・備品購入費【経常】	公有財産・備品購入費【臨時】	負担金等(維持管理)【経常】	負担金等(維持管理)【臨時】	その他(維持管理)【経常】	その他(維持管理)【臨時】	維持管理費計			
				(千円)	(千円)	(千円)	(千円)	(千円)	(千円)	(千円)	(千円)	(千円)	(千円)	(千円)	(千円)	(千円)	(千円)	(千円)	(千円)	(千円)			
市民利用施設	保健福祉系施設	障害福祉施設	障害者総合支援センター	障害者総合支援センター	711	-	-	8,412	-	1,980	-	3,225	-	-	-	89	-	-	292	-	19,010		
			障害者福祉施設	大崎むつみの里	5,863	-	201	1,775	-	69,279	-	5,488	-	-	-	1,161	-	-	-	14,905	-	113,260	
			春光園けやき	313	-	89	2,491	-	58,783	-	2,428	-	-	-	859	-	-	-	-	11,297	-	83,700	
			春光園うえみず	577	-	39	387	-	5,902	-	1,005	-	-	-	362	-	-	-	-	2,914	-	11,905	
			槻の木	1,617	-	43	1,459	-	8,027	-	1,761	-	-	-	500	-	-	-	-	5,782	-	22,177	
			みずき園	27	-	45	242	-	7,007	-	1,291	-	21,098	341	-	-	-	-	-	3,466	-	34,128	
			槻の木第1やまぶき	314	-	45	217	-	320	-	396	-	-	-	167	-	-	-	-	1,360	-	3,930	
			槻の木第2やまぶき	-	-	47	131	-	1,649	-	420	-	-	-	126	-	-	-	-	1,914	-	4,829	
			大砂土障害者デイサービスセンター	1,718	-	75	1,475	-	18,296	-	1,143	-	-	-	148	-	-	-	-	2,489	-	28,766	
			さくら草学園	24	-	33	-	4,312	8,477	-	378	-	-	-	122	-	-	-	-	-	-	15,236	
			杉の子園	1,073	-	110	-	-	1,102	-	1,185	-	-	-	85	-	-	-	-	-	-	4,238	
			はるの園	199	-	42	-	-	13,930	-	653	-	-	-	656	-	-	-	-	-	-	18,089	
			障害児総合療育施設	総合療育センターひまわり学園	7,837	-	-	12,665	-	-	-	-	38,599	-	26,334	1,252	-	5	-	-	-	-	96,691
			療育センターさくら草	療育センターさくら草	1,365	-	-	18,537	-	-	-	-	2,302	-	-	-	-	13	-	-	1,233	-	31,323
障害児福祉施設	障害福祉施設みのり園	4	-	29	248	-	7,583	-	233	-	-	106	-	-	-	-	-	1,474	-	10,758			

■施設類型計

施設類型計				⑥コスト状況																
				維持管理費										維持管理費						
				建物管理委託料					維持管理費					維持管理費						
大分類	中分類	小分類	細分類	9	10	11	12	13	14	15	16	17	18	19	20	21	22	23	24	25
				修繕料【経常】	修繕料【臨時】	役務費(建物保険料)【経常】	施設等保守管理委託【経常】	建設設計等委託【臨時】	その他委託料(維持管理)【経常】	その他委託料(維持管理)【臨時】	使用料及び賃借料【経常】	使用料及び賃借料【臨時】	工事請負費【臨時】	公有財産・備品購入費【経常】	公有財産・備品購入費【臨時】	負担金等(維持管理)【経常】	負担金等(維持管理)【臨時】	その他(維持管理)【経常】	その他(維持管理)【臨時】	維持管理費計
				[平均] (千円)	[平均] (千円)	[平均] (千円)	[平均] (千円)	[平均] (千円)	[平均] (千円)	[平均] (千円)	[平均] (千円)	[平均] (千円)	[平均] (千円)	[平均] (千円)	[平均] (千円)	[平均] (千円)	[平均] (千円)	[平均] (千円)	[平均] (千円)	[平均] (千円)
			障害者総合支援センター	711	-	-	8,412	-	1,980	-	3,225	-	-	-	89	-	-	292	-	19,010
			障害者福祉施設	1,066	-	70	743	392	17,525	-	1,468	-	1,918	412	-	-	-	4,012	-	30,933
			障害児総合療育施設	7,837	-	-	12,665	-	-	-	38,599	-	26,334	1,252	-	5	-	-	-	96,691
			療育センターさくら草	1,365	-	-	18,537	-	-	-	2,302	-	-	-	-	13	-	-	1,233	31,323
			障害児福祉施設	4	-	29	248	-	7,583	-	233	-	-	106	-	-	-	-	1,474	10,758
			障害者福祉施設	1,443	-	53	3,203	287	13,489	-	4,034	-	3,162	392	6	1	-	-	3,142	33,203

障害者福祉施設

施設類型				⑥コスト状況							⑦コスト指標							
				事業運営費			減価償却費	総コスト	指定管理料	収支差額	⑦コスト指標							
				26	27	28					29	30	31	32	1	2	3	4
大分類	中分類	小分類	細分類	施設名	人件費計 (概算)	その他事業 運営費	事業運営費 計	減価償却費	総コスト (支出計)	指定管理料 (参考)	収支差額 (支出計-収 入計)	臨時的経費を 除く総コスト	利用1人当た り総コスト	利用1件当た り総コスト	床面積当たり 総コスト	総コストに占 める使用料等 収入の割合	臨時的経費を 除く維持管理 費	床面積当たり 維持管理費
					(千円)	(千円)	(千円)	(千円)	(千円)	(千円)	(千円)	(千円)	(千円)	(千円)	(千円)	(千円)	(千円)	(%)
市民 利用 施設	保健 福祉 系 施設	障害 福祉 施設	障害者総合支援 センター	障害者総合支援センター	133,385	53,830	187,215	7,388	213,613	-	212,938	213,524	43.80	-	175.45	0.3%	18,921	15.55
			障害者福祉施設	大崎むつみの里	396,841	40,189	437,030	31,205	581,495	212,425	62,810	581,495	18.81	-	133.49	89.2%	113,260	26.00
				春光園けやき	225,321	30,663	255,984	25,448	365,132	151,359	35,928	365,132	23.13	-	181.30	90.2%	83,700	41.56
				春光園うみず	55,200	7,661	62,861	986	75,752	22,673	4,463	75,752	19.34	-	263.94	94.1%	11,905	41.48
				槻の木	119,820	10,712	130,532	8,164	160,873	51,344	57,967	160,873	20.83	-	182.81	64.0%	22,177	25.20
				みずき園	75,160	5,726	80,886	490	115,504	41,976	16,731	94,406	26.30	-	292.28	104.6%	13,030	40.34
				槻の木第1やまぶき	45,430	17,556	62,986	60	66,976	38,526	37,748	66,976	16.64	-	175.33	43.6%	3,930	10.29
				槻の木第2やまぶき	29,955	7,208	37,163	-	41,992	14,438	13,616	41,992	17.32	-	147.34	67.6%	4,829	16.94
				大砂土障害者デイスサービスセンター	64,005	7,505	71,510	9,254	109,530	52,127	65,588	109,530	27.34	-	69.85	40.1%	28,766	18.35
				さくら草学園	78,744	14,285	93,029	1,245	109,510	34,453	33,922	105,198	21.70	-	282.03	71.9%	10,924	29.29
				杉の子園	72,219	9,185	81,404	7,610	93,252	41,703	45,483	93,252	19.99	-	200.11	51.2%	4,238	9.09
			はるの園	72,644	29,371	102,015	5,877	125,981	31,706	32,749	125,981	20.33	-	157.67	74.0%	18,089	22.64	
			障害児総合療育施設	総合療育センターひまわり学園	567,320	150,579	717,899	10,668	825,258	-	595,709	798,924	16.52	-	253.39	28.7%	70,357	22.31
			療育センターさくら草	療育センターさくら草	251,403	234,812	486,215	-	517,538	-	324,089	517,538	13.11	-	159.65	37.4%	31,323	9.66
障害児福祉施設	障害福祉施設みのり園	37,918	5,953	43,871	1,644	56,273	45,165	1,723	56,273	13.09	-	115.79	96.9%	10,758	22.14			

■施設類型計

施設類型計				⑥コスト状況							⑦コスト指標						
				事業運営費			減価償却費	総コスト	指定管理料	収支差額	⑦コスト指標						
				26	27	28					29	30	31	32	1	2	3
大分類	中分類	小分類	細分類	人件費計 (概算)	その他事業 運営費	事業運営費 計	減価償却費	総コスト (支出計)	指定管理料 (参考)	収支差額 (支出計-収 入計)	臨時的経費を 除く総コスト	利用1人当た り総コスト	利用1件当た り総コスト	床面積当たり 総コスト	総コストに占 める使用料等 収入の割合	臨時的経費を 除く維持管理 費	床面積当たり 維持管理費
				[平均] (千円)	[平均] (千円)	[平均] (千円)	[平均] (千円)	[平均] (千円)	[平均] (千円)	[平均] (千円)	[平均] (千円)	[平均] (千円)	[平均] (千円)	[平均] (千円)	[平均] (千円)	[平均] (千円)	[平均] (%)
			障害者総合支援センター	133,385	53,830	187,215	7,388	213,613	-	212,938	213,524	43.80	-	175.45	0.3%	18,921	15.55
			障害者福祉施設	112,304	16,369	128,673	8,213	167,818	62,975	37,000	165,508	21.07	-	189.65	71.9%	28,623	25.56
			障害児総合療育施設	567,320	150,579	717,899	10,668	825,258	-	595,709	798,924	16.52	-	253.39	28.7%	70,357	22.31
			療育センターさくら草	251,403	234,812	486,215	-	517,538	-	324,089	517,538	13.11	-	159.65	37.4%	31,323	9.66
			障害児福祉施設	37,918	5,953	43,871	1,644	56,273	45,165	1,723	56,273	13.09	-	115.79	96.9%	10,758	22.14
			障害者福祉施設	148,358	41,682	190,040	7,336	230,579	49,193	102,764	227,123	21.22	-	186.03	63.6%	29,747	23.39

保育所

施設類型				施設名	①施設状況										②建物状況								
					①施設状況										建物状況			耐震性		機能改善	機能改善(バリアフリー)		
大分類	中分類	小分類	細分類		1 所在地	2 開設年	3 延床面積 (㎡)	4 敷地面積 (㎡)	5 所有面積 (㎡)	6 複合施設 区分	7 建物保有 状況	8 土地保有 状況	9 駐車可能 台数 (台)	10 駐車可能 台数 (車椅子利 用者用) (台)	1 建築年	2 築年数 (年)	3 構造	4 耐震診断	5 耐震補強	6 アスベスト 対策	7 車いす用 エレベータ	8 身障者用 トイレ	9 車いす用 スロープ
市民利用施設	保健福祉系施設	児童福祉施設	保育所	榎水保育園	西区大字佐知川306番	S51	464	1,411	1,411	単独	所有	所有	7	-	S50	44	W	実施済	実施済	●	-	-	-
				指扇保育園	西区大字高木567番3	S55	580	1,151	1,151	単独	所有	所有	10	-	S54	40	S	実施済	実施済	●	-	-	-
				馬宮保育園	西区大字西遊馬119番	S56	581	1,409	1,409	単独	所有	所有	-	-	S55	39	S	実施済	実施済	●	-	-	-
				三橋西保育園	西区三橋6丁目381番1	S57	480	2,057	2,057	単独	所有	所有	6	-	S56	38	S	-	-	●	-	-	-
				日進保育園	北区日進町2丁目632番	S30	611	837	837	単独	所有	所有	-	-	S56	38	S	-	-	●	-	-	-
				東大成保育園	北区東大成町2丁目103番	S34	547	1,122	1,122	単独	所有	所有	-	-	S54	40	S	実施済	実施済	●	-	-	-
				宮原保育園	北区宮原町2丁目83番2	S34	487	992	992	単独	所有	所有	-	-	S58	36	S	-	-	●	-	-	-
				大砂土保育園	北区土呂町1丁目51番8	S40	743	976	976	単独	所有	所有	-	-	H4	27	RC	-	-	●	-	-	-
				日進西保育園	北区日進町1丁目800番1	S45	360	1,227	1,227	単独	所有	所有	4	-	S45	49	W	実施済	実施済	●	-	-	-
				奈良保育園	北区奈良町125番6	S54	640	1,258	1,258	単独	所有	所有	4	-	S53	41	S	実施済	実施済	●	-	-	-
				泰平保育園	北区今羽町596番	S56	584	1,415	1,415	単独	所有	所有	-	-	S55	39	S	実施済	実施済	●	-	-	-
				大宮保育園	大宮区吉敷町1丁目132番3	S26	699	1,343	1,343	単独	所有	所有	2	-	H9	22	S	-	-	●	-	-	●
				桜木保育園	大宮区桜木町1丁目185番2	S28	1,390	1,324	1,324	単独	所有	所有	6	1	H25	6	S	-	-	●	●	●	●
				三橋保育園	大宮区三橋2丁目929番	S42	699	995	995	単独	所有	所有	2	-	H9	22	RC	-	-	●	-	-	-
				天沼保育園	大宮区天沼町2丁目438番1	S43	366	1,377	1,377	単独	所有	所有	-	-	H30	1	S	実施済	実施済	●	-	●	●
				上小保育園	大宮区上小町845番4	S46	415	974	974	単独	所有	所有	5	-	S45	49	W	実施済	実施済	●	-	-	-
				大成保育園	大宮区大成町3丁目655番1	S49	442	1,416	1,416	単独	所有	所有	3	-	S47	47	S	実施済	実施済	●	-	-	-
				寿能保育園	大宮区寿能町2丁目140番	S53	545	1,307	-	単独	所有	借上	3	-	S52	42	S	実施済	実施済	●	-	-	-
				大和田保育園	見沼区大和田町1丁目1230番92	S44	318	827	827	単独	所有	所有	3	-	S43	51	W	実施済	実施済	●	-	-	-
				七里保育園	見沼区大字大谷1985番	S47	541	1,009	-	単独	所有	借上	-	-	H4	27	S	-	-	●	-	-	-
片柳保育園	見沼区大字御蔵796番	S50	343	914	914	単独	所有	所有	4	-	S49	45	W	実施済	実施済	●	-	-	-				
東大宮保育園	見沼区丸ヶ崎町13番13	S52	459	960	960	単独	所有	所有	5	-	S51	43	W	実施済	実施済	●	-	-	-				
七里東保育園	見沼区大字新堤40番	S55	587	1,245	1,245	単独	所有	所有	5	-	S54	40	S	実施済	実施済	●	-	-	-				

保育所

施設類型				施設名	①施設状況										②建物状況										
					①施設状況										建物状況			耐震性		機能改善	機能改善(バリアフリー)				
大分類	中分類	小分類	細分類		所在地	開設年	延床面積 (㎡)	敷地面積 (㎡)	所有面積 (㎡)	複合施設区分	建物保有状況	土地保有状況	駐車可能台数 (台)	駐車可能台数 (車椅子利用者用) (台)	建築年	築年数 (年)	構造	耐震診断	耐震補強	アスベスト対策	車いす用エレベーター	身障者用トイレ	車いす用スロープ		
市民利用施設	保健福祉系施設	児童福祉施設	保育所	春野保育園	見沼区春野1丁目7番1	H6	579	2,058	—	複合	所有	借上	4	—	H6	25	RC	—	—	●	—	—	—		
				上落合保育園	中央区上落合2丁目9番10	S29	704	965	965	単独	所有	所有	—	—	—	—	H1	30	RC	—	—	●	—	—	—
				与野本町保育園	中央区本町東7丁目4番19	H13	297	699	699	単独	所有	所有	4	1	H12	19	S	—	—	●	—	●	●	—	—
				大戸保育園	中央区大戸2丁目7番19	S39	975	1,829	850	単独	所有	一部所有	—	—	H6	25	RC	—	—	●	—	—	—	—	—
				下落合団地保育園	中央区下落合3丁目8番2	S44	373	720	—	単独	借上	借上	—	—	S43	51	RC	実施済	実施済	●	—	—	—	—	—
				鈴谷西保育園	中央区鈴谷7丁目3番31	S49	418	1,002	1,002	単独	所有	所有	2	—	S48	46	W	実施済	実施済	●	—	—	—	—	—
				鈴谷東保育園	中央区鈴谷9丁目3番2	S53	510	1,116	—	単独	借上	借上	—	—	S52	42	W	実施済	実施済	●	—	—	—	—	—
				八王子保育園	中央区八王子5丁目12番17	S55	616	1,229	—	単独	所有	借上	—	—	S54	40	S	実施済	実施済	●	—	—	—	—	—
				大久保保育園	桜区大字大久保領家373番1	S35	690	1,608	1,608	単独	所有	所有	4	—	S57	37	RC	—	—	●	—	—	—	—	—
				田島保育園	桜区田島2丁目16番7	S40	853	1,996	1,996	複合	所有	所有	—	—	S47	47	RC	実施済	実施済	●	—	—	—	—	—
				白鷺保育園	桜区大字白鷺字木畔511番	S50	732	1,278	—	単独	借上	借上	—	—	S49	45	S	実施済	実施済	●	—	—	—	—	—
				西堀保育園	桜区桜田3丁目9番12	S53	700	1,526	—	単独	借上	借上	5	—	S52	42	S	実施済	実施済	●	—	—	—	—	—
				上大久保保育園	桜区大字上大久保940番3	S55	720	1,224	—	単独	所有	借上	4	—	S54	40	RC	実施済	実施済	●	—	—	—	—	—
				岸町保育園	浦和区岸町6丁目5番12	S8	731	929	929	単独	所有	所有	—	—	S48	46	RC	実施済	実施済	●	—	—	—	—	—
				本太保育園	浦和区本太4丁目3番15	S26	714	1,434	1,434	複合	所有	所有	—	—	S55	39	RC	実施済	実施済	●	—	—	—	—	—
				領家保育園	浦和区領家7丁目14番16	S26	574	827	827	単独	所有	所有	—	—	S48	46	RC	実施済	実施済	●	—	—	—	—	—
				駒場保育園	浦和区駒場1丁目27番7	S33	581	1,025	1,025	単独	所有	所有	4	—	S56	38	RC	—	—	●	—	—	—	—	—
				浦和中央保育園	浦和区仲町2丁目13番7	S38	553	594	—	単独	所有	借上	—	—	S49	45	RC	実施済	実施済	●	—	—	—	—	—
				常盤保育園	浦和区常盤9丁目3番16	S48	381	491	491	単独	所有	所有	2	—	S47	47	S	実施済	実施済	●	—	—	—	—	—
				常盤北保育園	浦和区針ヶ谷4丁目1番1	S48	626	1,686	—	単独	借上	借上	—	—	S47	47	RC	実施済	実施済	●	—	—	—	—	—
				東仲町保育園	浦和区東仲町28番16	S51	453	623	623	単独	所有	所有	2	—	S50	44	S	実施済	実施済	●	—	—	—	—	—
大東保育園	浦和区大東2丁目18番7号	H28	801	998	—	単独	借上	借上	8	—	H28	3	S	—	—	●	—	●	●	—	—				
針ヶ谷保育園	浦和区針ヶ谷1丁目4番3	S54	707	2,089	2,089	単独	所有	所有	6	—	S53	41	RC	実施済	実施済	●	—	—	—	—	—				

保育所

施設類型				施設名	①施設状況										②建物状況								
					1										建物状況			耐震性		機能改善		機能改善(バリアフリー)	
大分類	中分類	小分類	細分類		所在地	開設年	延床面積 (㎡)	敷地面積 (㎡)	所有面積 (㎡)	複合施設区分	建物保有状況	土地保有状況	駐車可能台数 (台)	駐車可能台数(車椅子利用者用) (台)	建築年	築年数 (年)	構造	耐震診断	耐震補強	アスベスト対策	車いす用エレベータ	身障者用トイレ	車いす用スロープ
市民利用施設	保健福祉系施設	児童福祉施設	保育所	南浦和保育園	南区根岸2丁目19番3	S39	540	899	899	単独	所有	所有	4	-	S58	36	RC	-	-	●	-	-	-
				文蔵保育園	南区文蔵3丁目7番14	S49	579	1,042	-	単独	借上	借上	4	-	S48	46	S	実施済	実施済	●	-	-	-
				白幡保育園	南区白幡3丁目1番2	S50	612	1,265	1,265	単独	所有	所有	5	-	S49	45	RC	実施済	実施済	●	-	-	-
				大谷場保育園	南区南浦和3丁目36番11	S50	651	1,171	-	単独	借上	借上	-	-	S49	45	RC	実施済	実施済	●	-	-	-
				辻保育園	南区辻3丁目10番15	S51	648	1,008	-	単独	借上	借上	2	-	S50	44	S	実施済	実施済	●	-	-	-
				曲本保育園	南区曲本4丁目5番7	S51	967	1,421	1,421	単独	所有	所有	3	1	H29	2	S	-	-	●	●	●	●
				大谷口保育園	南区大字大谷口1089番1	S52	695	2,516	2,516	複合	所有	所有	-	-	S51	43	RC	実施済	実施済	●	-	-	-
				武蔵浦和保育園	南区鹿手袋4丁目1番12	H13	1,591	2,014	2,014	複合	所有	所有	-	-	H12	19	RC	-	-	●	-	●	●
				尾間木保育園	緑区大字中尾1432番5	S46	494	1,152	917	単独	所有	一部所有	-	-	S45	49	S	実施済	実施済	●	-	-	-
				原山保育園	緑区原山1丁目7番2	S47	490	1,731	1,731	単独	所有	所有	5	-	S46	48	S	実施済	実施済	●	-	-	-
				三室保育園	緑区大字三室1629番6	S53	712	1,175	1,175	単独	所有	所有	8	-	S52	42	RC	実施済	実施済	●	-	-	-
				西町保育園	岩槻区西町3丁目4755番2	S43	1,046	2,409	2,409	単独	所有	所有	9	-	H16	15	RC	-	-	●	●	●	●
				岩槻本町保育園	岩槻区本町2丁目5番5	S45	310	1,310	1,310	単独	所有	所有	3	-	S44	50	S	実施済	実施済	●	-	-	-
				諏訪保育園	岩槻区諏訪2丁目5番1	S48	715	1,959	1,959	単独	所有	所有	-	-	S47	47	S	実施済	実施済	●	-	-	-
美幸保育園	岩槻区美幸町3番18	S50	485	1,587	1,587	単独	所有	所有	3	-	S49	45	S	実施済	実施済	●	-	-	-				

※ 機能改善:「●」…対応済、「▲」…対応中、「-」…対応不要、「×」…未対応を表す。

■施設類型計

	①施設状況										②建物状況									
	1										建物状況			耐震性		機能改善		機能改善(バリアフリー)		
	施設数	開設年	延床面積 [平均] (㎡)	敷地面積	所有面積	複合施設区分	建物保有状況	土地保有状況	駐車可能台数 [平均] (台)	駐車可能台数(車椅子利用者用) [平均] (台)	建築年	築年数	構造	耐震診断 [実施率] (%)	耐震補強 [実施率] (%)	アスベスト対策 [実施率] (%)	車いす用エレベータ [実施率] (%)	身障者用トイレ [実施率] (%)	車いす用スロープ [実施率] (%)	
保育所	61	-	618	-	-	-	-	-	3	0	-	-	-	100.0%	100.0%	100.0%	100.0%	100.0%	100.0%	

保育所

施設類型				②建物状況				③利用状況		④運営状況																							
										機能改善(バリアフリー)		環境負荷低減	運営人員								運営日時				定員								
				10	11	12	13	1	2	1	2	3	4	5	6	7	8	9	定休日				17	18	19	20							
				自動ドア	手すり	点字ブロック	自然エネルギー・太陽光発電	入園児童数	入園率	運営方法	常勤職員	再任用職員	非常勤職員	非常勤職員(所管課予算外)	臨時職員	臨時職員(所管課予算外)	委託職員	年間運営日数	月曜日	火曜日	水曜日	木曜日	金曜日	土曜日	日曜日	開始時間	終了時間	運用定員	認可定員				
				(人)	(%)		(人)	(人)	(人)	(人)	(人)	(人)	(人)	(日)										(人)	(人)								
市民利用施設	保健福祉系施設	児童福祉施設	保育所	榎水保育園	-	-	-	×	100	100.00%	直営	11.00	-	2.00	-	3.34	-	-	290							●	7:30	19:30	100	-			
				指扇保育園	-	-	-	×	111	111.00%	直営	15.00	-	3.00	-	3.30	-	-	290									●	7:30	19:30	100	-	
				馬宮保育園	-	-	-	×	97	91.51%	直営	15.00	-	2.00	-	2.70	-	-	290									●	7:30	19:30	106	-	
				三橋西保育園	-	-	-	×	86	107.50%	直営	14.00	-	4.00	-	3.59	-	-	290										●	7:30	19:30	80	-
				日進保育園	-	-	-	×	93	103.33%	直営	14.00	0.75	6.00	-	4.99	-	-	290										●	7:30	19:30	90	-
				東大成保育園	-	-	-	×	108	108.00%	直営	12.00	0.75	3.00	-	3.88	-	-	290										●	7:30	19:30	100	-
				宮原保育園	-	-	-	×	96	106.67%	直営	14.00	0.50	6.00	-	1.60	-	-	290										●	7:30	19:30	90	-
				大砂土保育園	-	-	-	×	104	104.00%	直営	14.00	0.75	10.00	-	3.97	-	-	290										●	7:30	19:30	100	-
				日進西保育園	-	-	-	×	86	107.50%	直営	11.00	1.00	4.00	-	2.99	-	-	290										●	7:30	19:30	80	-
				奈良保育園	-	-	-	×	103	97.17%	直営	15.00	-	5.00	-	3.72	-	-	290										●	7:30	19:30	106	-
				泰平保育園	-	-	-	×	102	102.00%	直営	16.00	0.75	4.00	-	5.28	-	-	290										●	7:30	19:30	100	-
				大宮保育園	-	-	-	×	108	108.00%	直営	15.00	-	7.00	-	5.74	-	-	290										●	7:30	20:30	100	-
				桜木保育園	●	●	●	×	161	97.58%	直営	19.00	0.75	6.00	-	7.13	-	-	290										●	7:30	19:30	165	-
				三橋保育園	-	-	-	×	109	109.00%	直営	15.00	-	4.00	-	3.00	-	-	290										●	7:30	19:30	100	-
				天沼保育園	-	●	●	×	82	102.50%	直営	11.00	-	3.00	-	1.90	-	-	290										●	7:30	19:30	80	-
				上小保育園	-	-	-	×	95	105.56%	直営	14.00	-	3.00	-	3.69	-	-	290										●	7:30	19:30	90	-
				大成保育園	-	-	-	×	98	98.00%	直営	14.00	-	5.00	-	4.36	-	-	290										●	7:30	19:30	100	-
				寿能保育園	-	-	-	×	104	104.00%	直営	14.00	0.75	4.00	-	3.05	-	-	290										●	7:30	19:30	100	-
				大和田保育園	-	-	-	×	80	100.00%	直営	10.00	1.00	3.00	-	3.40	-	-	290										●	7:30	19:30	80	-
				七里保育園	-	-	-	×	105	105.00%	直営	16.00	1.50	4.00	-	3.72	-	-	290										●	7:30	19:30	100	-
片柳保育園	-	-	-	×	81	101.25%	直営	13.00	0.75	2.00	-	3.00	-	-	290										●	7:30	19:30	80	-				
東大宮保育園	-	-	-	×	108	101.89%	直営	13.00	-	5.00	-	2.90	-	-	290										●	7:30	19:30	106	-				
七里東保育園	-	-	-	×	109	109.00%	直営	13.00	-	7.00	-	3.80	-	-	290										●	7:30	19:30	100	-				

保育所

施設類型				施設名	②建物状況				③利用状況		④運営状況																				
					機能改善(バリアフリー)			環境負荷低減	1	2	1	運営人員								運営日時						定員					
					10	11	12	13				2	3	4	5	6	7	8	9	定休日						19	20				
					自動ドア	手すり	点字ブロック	自然エネルギー・太陽光発電	入園児童数	入園率	運営方法									常勤職員	再任用職員	非常勤職員	非常勤職員(所管課予算外)	臨時職員	臨時職員(所管課予算外)			委託職員	年間運営日数	月曜日	火曜日
				(人)		%										(日)						(人)									
市民利用施設	保健福祉系施設	児童福祉施設	保育所	春野保育園	-	-	-	×	107	107.00%	直営	13.00	-	4.00	-	5.14	-	-	290							●	7:30	19:30	100	-	
				上落合保育園	-	-	-	×	94	104.44%	直営	15.00	0.50	4.00	-	3.59	-	-	290								●	7:30	19:30	90	-
				与野本町保育園	●	●	●	×	26	86.67%	直営	11.00	0.75	7.00	-	2.80	-	-	290								●	7:30	19:30	30	-
				大戸保育園	-	-	-	×	102	113.33%	直営	13.00	-	7.00	-	4.55	-	-	290								●	7:30	19:30	90	-
				下落合団地保育園	-	-	-	×	80	100.00%	直営	12.00	-	5.00	-	4.24	-	-	290								●	7:30	19:30	80	-
				鈴谷西保育園	-	-	-	×	76	95.00%	直営	13.00	-	3.00	-	2.40	-	-	290								●	7:30	19:30	80	-
				鈴谷東保育園	-	-	-	×	82	102.50%	直営	11.00	-	3.00	-	3.88	-	-	290								●	7:30	19:30	80	-
				八王子保育園	-	-	-	×	88	97.78%	直営	13.00	-	4.00	-	5.59	-	-	290								●	7:30	19:30	90	-
				大久保保育園	-	-	-	×	109	99.09%	直営	13.00	-	2.00	-	4.65	-	-	290								●	7:30	19:30	110	-
				田島保育園	-	-	-	×	186	97.89%	直営	22.00	0.75	5.00	-	6.62	-	-	290								●	7:30	19:30	190	-
				白楸保育園	-	-	-	×	82	91.11%	直営	12.00	0.75	4.00	-	2.36	-	-	290								●	7:30	19:30	90	-
				西堀保育園	-	-	-	×	110	91.67%	直営	16.00	-	3.00	-	5.53	-	-	290								●	7:30	19:30	120	-
				上大久保保育園	-	-	-	×	129	99.23%	直営	15.00	1.00	3.00	-	5.05	-	-	290								●	7:30	19:30	130	-
				岸町保育園	-	-	-	×	151	100.67%	直営	21.00	0.75	4.00	-	9.04	-	-	290								●	7:30	19:30	150	-
				本太保育園	-	-	-	×	142	101.43%	直営	19.00	-	3.00	-	6.71	-	-	290								●	7:30	19:30	140	-
				領家保育園	-	-	-	×	115	104.55%	直営	16.00	-	2.00	-	6.17	-	-	290								●	7:30	19:30	110	-
				駒場保育園	-	-	-	×	113	102.73%	直営	15.00	1.00	2.00	-	10.68	-	-	290								●	7:30	19:30	110	-
				浦和中央保育園	-	-	-	×	97	102.11%	直営	14.00	-	3.00	-	5.91	-	-	290								●	7:30	20:30	95	-
				常盤保育園	-	-	-	×	69	98.57%	直営	11.00	-	3.00	-	1.95	-	-	290								●	7:30	20:30	70	-
				常盤北保育園	-	-	-	×	100	83.33%	直営	11.00	-	3.00	-	4.01	-	-	290								●	7:30	19:30	120	-
東仲町保育園	-	-	-	×	86	107.50%	直営	12.00	-	4.00	-	3.69	-	-	290								●	7:30	19:30	80	-				
大東保育園	-	●	●	×	131	100.77%	直営	17.00	0.75	7.00	-	3.00	-	-	290								●	7:30	19:30	130	-				
針ヶ谷保育園	-	-	-	×	145	107.41%	直営	18.00	-	3.00	-	5.98	-	-	290								●	7:30	19:30	135	-				

保育所

施設類型				②建物状況				③利用状況		④運営状況																				
										機能改善(バリアフリー)		環境負荷低減		運営人員								運営日時				定員				
				10	11	12	13	1	2	1	2	3	4	5	6	7	8	9	10	11	12	13	14	15	16	17	18	19	20	
自動ドア	手すり	点字ブロック	自然エネルギー・太陽光発電	入園児童数	入園率	運営方法	常勤職員	再任用職員	非常勤職員	非常勤職員(所管課予算外)	臨時職員	臨時職員(所管課予算外)	委託職員	年間運営日数	月曜日	火曜日	水曜日	木曜日	金曜日	土曜日	日曜日	開始時間	終了時間	運用定員	認可定員					
大分類	中分類	小分類	細分類	施設名				(人)	(%)		(人)	(人)	(人)	(人)	(人)	(人)	(日)								(人)	(人)				
市民利用施設	保健福祉系施設	児童福祉施設	保育所	南浦和保育園	-	-	-	×	114	103.64%	直営	15.00	-	4.00	-	5.26	-	-	290						●	7:30	19:30	110	-	
				文蔵保育園	-	-	-	×	111	100.91%	直営	13.00	1.00	2.00	-	3.30	-	-	290							●	7:30	19:30	110	-
				白幡保育園	-	-	-	×	139	99.29%	直営	18.00	-	4.00	-	6.20	-	-	290							●	7:30	20:30	140	-
				大谷場保育園	-	-	-	×	112	101.82%	直営	15.00	1.00	4.00	-	7.04	-	-	290							●	7:30	19:30	110	-
				辻保育園	-	-	-	×	135	100.00%	直営	14.00	-	4.00	-	10.49	-	-	290							●	7:30	19:30	135	-
				曲本保育園	-	●	●	×	130	100.00%	直営	17.00	-	3.00	-	3.76	-	-	290							●	7:30	19:30	130	-
				大谷口保育園	-	-	-	×	129	99.23%	直営	15.00	-	2.00	-	4.26	-	-	290							●	7:30	19:30	130	-
				武蔵浦和保育園	●	●	●	×	162	98.18%	直営	26.00	0.75	7.00	-	6.34	-	-	290							●	7:30	19:30	165	-
				尾間木保育園	-	-	-	×	119	108.18%	直営	15.00	1.00	4.00	-	5.29	-	-	290							●	7:30	19:30	110	-
				原山保育園	-	-	-	×	97	107.78%	直営	12.00	-	2.00	-	5.24	-	-	290							●	7:30	19:30	90	-
				三室保育園	-	-	-	×	144	102.86%	直営	19.00	-	2.00	-	6.16	-	-	290							●	7:30	19:30	140	-
				西町保育園	●	●	●	×	102	113.33%	直営	14.00	0.75	9.00	-	4.30	-	-	290							●	7:30	19:30	90	-
				岩槻本町保育園	-	-	-	×	60	100.00%	直営	11.00	-	6.00	-	3.20	-	-	290							●	7:30	19:30	60	-
				諏訪保育園	-	-	-	×	108	83.08%	直営	12.00	-	3.00	-	5.50	-	-	290							●	7:30	19:30	130	-
美幸保育園	-	-	-	×	94	104.44%	直営	12.00	-	7.00	-	3.70	-	-	290							●	7:30	19:30	90	-				

※ 定休日:「●」…毎週、「▲」…隔週、「■」…その他

■施設類型計

施設類型				②建物状況				③利用状況		④運営状況																
										機能改善(バリアフリー)		環境負荷低減		運営人員								運営日時				定員
				10	11	12	13	1	2	1	2	3	4	5	6	7	8	9	10	11	12	13	14	15	16	17
自動ドア	手すり	点字ブロック	自然エネルギー・太陽光発電	入園児童数	入園率	運営方法	常勤職員	再任用職員	非常勤職員	非常勤職員(所管課予算外)	臨時職員	臨時職員(所管課予算外)	委託職員	年間運営日数	月曜日	火曜日	水曜日	木曜日	金曜日	土曜日	日曜日	開始時間	終了時間	運用定員	認可定員	
[実施率]	[実施率]	[実施率]	[実施率]	[平均]	[平均]	[直営率]	[平均]	[平均]	[平均]	[平均]	[平均]	[平均]	[平均]	[平均]	[平均]	[平均]	[平均]	[平均]	[平均]	[平均]	[平均]	[平均]	[平均]	[平均]	(人)	(人)
(%)	(%)	(%)	(%)	(人)	(%)	(%)	(人)	(人)	(人)	(人)	(人)	(人)	(人)	(日)											(人)	(人)
保育所				107	101.6%	100.0%	14.41	0.33	4.15	-	4.57	-	-	290	-	-	-	-	-	-	-	-	-	-	105	-

保育所

施設類型				⑤防災状況														⑥コスト状況												
				地域防災計画での位置付け						避難場所としての機能								収入				維持管理費								
				1	2	3	4	5	6	7	8	9	10	11	12	13	14	15	16	17	1	2	3	4	5	光熱水費				
				災害対策本部	避難場所	応急給水場所	医療救護所	拠点備蓄倉庫	仮設住宅建設候補地	避難所運営委員会	備蓄の有無	通信設備	簡易トイレ	マンホールトイレ	調理設備	代替電源設備	冷暖房設備	入浴施設	収容可能スペース	耐風水性	使用料	手数料	その他収入	収入計	燃料費【経常】	電気代【経常】	ガス代【経常】	上下水道代【経常】		
																		(千円)	(千円)	(千円)	(千円)	(千円)	(千円)	(千円)	(千円)	(千円)				
市民利用施設	保健福祉系施設	児童福祉施設	保育所	榎水保育園	-	-	-	-	-	-	-	-	-	-	-	○	-	▲	▲	-	A	19,825	-	-	19,825	423	1,008	-	1,368	
				指扇保育園	-	-	-	-	-	-	-	-	-	-	-	-	○	-	▲	▲	-	A	19,825	-	-	19,825	572	1,328	-	2,070
				馬宮保育園	-	-	-	-	-	-	-	-	-	-	-	-	○	-	▲	▲	-	C	21,015	-	2	21,017	885	1,135	-	835
				三橋西保育園	-	-	-	-	-	-	-	-	-	-	-	-	○	-	▲	▲	-	B	15,860	-	2	15,862	354	1,150	-	1,192
				日進保育園	-	-	-	-	-	-	-	-	-	-	-	-	○	-	▲	▲	-	A	17,843	-	-	17,843	-	1,163	502	1,017
				東大成保育園	-	-	-	-	-	-	-	-	-	-	-	-	○	-	▲	▲	-	A	19,825	-	-	19,825	-	1,114	403	1,607
				宮原保育園	-	-	-	-	-	-	-	-	-	-	-	-	○	-	▲	▲	-	A	17,843	-	-	17,843	486	1,235	-	1,770
				大砂土保育園	-	-	-	-	-	-	-	-	-	-	-	-	○	-	▲	▲	-	A	19,825	-	7	19,832	-	1,562	902	1,623
				日進西保育園	-	-	-	-	-	-	-	-	-	-	-	-	○	-	▲	▲	-	A	15,860	-	-	15,860	-	789	304	1,658
				奈良保育園	-	-	-	-	-	-	-	-	-	-	-	-	○	-	▲	▲	-	A	21,015	-	2	21,017	-	1,309	362	1,579
				泰平保育園	-	-	-	-	-	-	-	-	-	-	-	-	○	-	▲	▲	-	C	19,825	-	-	19,825	-	1,290	584	1,054
				大宮保育園	-	-	-	-	-	-	-	-	-	-	-	-	○	-	▲	▲	-	A	19,825	-	-	19,825	-	1,509	483	1,105
				榎木保育園	-	-	-	-	-	-	-	-	-	-	-	-	○	○	▲	▲	-	A	32,711	-	-	32,711	-	3,061	664	1,753
				三橋保育園	-	-	-	-	-	-	-	-	-	-	-	-	○	-	▲	▲	-	A	19,825	-	1	19,826	-	1,167	1,016	1,216
				天沼保育園	-	-	-	-	-	-	-	-	-	-	-	-	○	-	▲	▲	-	A	15,860	-	2	15,862	-	2,007	303	856
				上小保育園	-	-	-	-	-	-	-	-	-	-	-	-	○	-	▲	▲	-	A	17,843	-	4	17,847	-	1,084	428	2,062
				大成保育園	-	-	-	-	-	-	-	-	-	-	-	-	○	-	▲	▲	-	C	19,825	-	-	19,825	-	1,171	329	1,308
				寿能保育園	-	-	-	-	-	-	-	-	-	-	-	-	○	-	▲	▲	-	A	19,825	-	-	19,825	-	1,238	370	1,543
				大和田保育園	-	-	-	-	-	-	-	-	-	-	-	-	○	-	▲	▲	-	A	15,860	-	-	15,860	345	891	-	1,091
				七里保育園	-	-	-	-	-	-	-	-	-	-	-	-	○	-	▲	▲	-	C	19,825	-	2	19,827	-	1,324	671	895
				片柳保育園	-	-	-	-	-	-	-	-	-	-	-	-	○	-	▲	▲	-	A	15,860	-	3	15,863	328	870	-	861
東大宮保育園	-	-	-	-	-	-	-	-	-	-	-	-	○	-	▲	▲	-	A	21,015	-	-	21,015	398	1,184	-	1,956				
七里東保育園	-	-	-	-	-	-	-	-	-	-	-	-	○	-	▲	▲	-	A	19,825	-	-	19,825	685	1,156	-	1,563				

保育所

施設類型				⑤防災状況														⑥コスト状況											
				地域防災計画での位置付け						避難場所としての機能								収入				維持管理費							
				1	2	3	4	5	6	7	8	9	10	11	12	13	14	15	16	17	1	2	3	4	5	光熱水費			
				災害対策本部	避難場所	応急給水場所	医療救護所	拠点備蓄倉庫	仮設住宅建設候補地	避難所運営委員会	備蓄の有無	通信設備	簡易トイレ	マンホールトイレ	調理設備	代替電源設備	冷暖房設備	入浴施設	収容可能スペース	耐風水性	使用料	手数料	その他収入	収入計	燃料費【経常】	電気代【経常】	ガス代【経常】	上下水道代【経常】	
大分類	中分類	小分類	細分類	施設名														(千円)	(千円)	(千円)	(千円)	(千円)	(千円)	(千円)	(千円)				
市民利用施設	保健福祉系施設	児童福祉施設	保育所	春野保育園	-	-	-	-	-	-	-	-	-	-	-	○	-	▲	▲	-	A	19,825	-	-	19,825	-	1,316	784	1,048
				上落合保育園	-	-	-	-	-	-	-	-	-	-	○	-	▲	▲	-	A	17,843	-	-	17,843	-	970	528	948	
				与野本町保育園	-	-	-	-	-	-	-	-	-	-	○	-	▲	▲	-	C	5,948	-	7	5,955	-	1,019	550	907	
				大戸保育園	-	-	-	-	-	-	-	-	-	-	○	-	▲	▲	-	C	17,843	-	-	17,843	-	935	1,251	1,266	
				下落合団地保育園	-	-	-	-	-	-	-	-	-	-	○	-	▲	▲	-	A	15,860	-	-	15,860	-	737	520	1,346	
				鈴谷西保育園	-	-	-	-	-	-	-	-	-	-	○	-	▲	▲	-	A	15,860	-	-	15,860	371	1,060	-	1,727	
				鈴谷東保育園	-	-	-	-	-	-	-	-	-	-	○	-	▲	▲	-	C	15,860	-	-	15,860	452	1,121	-	896	
				八王子保育園	-	-	-	-	-	-	-	-	-	-	○	-	▲	▲	-	C	17,843	-	-	17,843	-	1,238	316	1,387	
				大久保保育園	-	-	-	-	-	-	-	-	-	-	○	-	▲	▲	-	C	21,808	-	4	21,812	507	1,176	-	1,362	
				田島保育園	-	-	-	-	-	-	-	-	-	-	○	-	▲	▲	-	B	37,667	-	-	37,667	-	1,545	1,145	2,836	
				白楸保育園	-	-	-	-	-	-	-	-	-	-	○	-	▲	▲	-	B	17,843	-	-	17,843	375	1,013	-	1,026	
				西堀保育園	-	-	-	-	-	-	-	-	-	-	○	-	▲	▲	-	C	23,790	-	-	23,790	478	1,219	-	1,368	
				上大久保保育園	-	-	-	-	-	-	-	-	-	-	○	-	▲	▲	-	C	25,773	-	-	25,773	-	1,258	463	1,738	
				岸町保育園	-	-	-	-	-	-	-	-	-	-	○	-	▲	▲	-	A	29,737	-	5	29,742	-	1,183	503	1,692	
				本太保育園	-	-	-	-	-	-	-	-	-	-	○	-	▲	▲	-	A	27,755	-	-	27,755	-	836	373	1,474	
				領家保育園	-	-	-	-	-	-	-	-	-	-	○	-	▲	▲	-	A	21,808	-	2	21,810	-	1,075	419	1,489	
				駒場保育園	-	-	-	-	-	-	-	-	-	-	○	-	▲	▲	-	A	21,808	-	-	21,808	-	1,279	495	1,903	
				浦和中央保育園	-	-	-	-	-	-	-	-	-	-	○	-	▲	▲	-	A	18,834	-	-	18,834	-	1,147	396	1,481	
				常盤保育園	-	-	-	-	-	-	-	-	-	-	○	-	▲	▲	-	A	13,878	-	-	13,878	-	893	278	863	
				常盤北保育園	-	-	-	-	-	-	-	-	-	-	○	-	▲	▲	-	A	23,790	-	-	23,790	-	1,087	368	2,314	
				東仲町保育園	-	-	-	-	-	-	-	-	-	-	○	-	▲	▲	-	A	15,860	-	-	15,860	-	984	312	1,314	
大東保育園	-	-	-	-	-	-	-	-	-	-	○	-	▲	▲	-	A	25,773	-	-	25,773	-	1,583	334	1,385					
針ヶ谷保育園	-	-	-	-	-	-	-	-	-	-	○	-	▲	▲	-	A	26,764	-	-	26,764	-	1,224	484	2,188					

保育所

施設類型				⑤防災状況														⑥コスト状況														
				地域防災計画での位置付け						避難場所としての機能								収入				維持管理費										
				1	2	3	4	5	6	7	8	9	10	11	12	13	14	15	16	17	1	2	3	4	5	光熱水費						
大分類	中分類	小分類	細分類	施設名	災害対策本部	避難場所	応急給水場所	医療救護所	拠点備蓄倉庫	仮設住宅建設候補地	避難場所運営委員会	備蓄の有無	通信設備	簡易トイレ	マンホールトイレ	調理設備	代替電源設備	冷暖房設備	入浴施設	収容可能スペース	耐風水害性	使用料	手数料	その他収入	収入計	燃料費【経常】	電気代【経常】	ガス代【経常】	上下水道代【経常】			
(千円)																																
市民利用施設	保健福祉系施設	児童福祉施設	保育所	南浦和保育園	-	-	-	-	-	-	-	-	-	-	-	○	-	▲	▲	-	A	21,808	-	-	21,808	-	1,226	287	1,362			
				文蔵保育園	-	-	-	-	-	-	-	-	-	-	-	-	-	○	-	▲	▲	-	C	21,808	-	-	21,808	472	1,056	-	2,594	
				白幡保育園	-	-	-	-	-	-	-	-	-	-	-	-	-	-	○	-	▲	▲	-	B	27,755	-	-	27,755	-	1,323	329	1,603
				大谷場保育園	-	-	-	-	-	-	-	-	-	-	-	-	-	-	○	-	▲	▲	-	A	21,808	-	-	21,808	-	1,164	351	908
				辻保育園	-	-	-	-	-	-	-	-	-	-	-	-	-	-	○	-	▲	▲	-	C	26,764	-	-	26,764	399	1,203	-	1,706
				曲本保育園	-	-	-	-	-	-	-	-	-	-	-	-	-	-	○	-	▲	▲	-	C	25,773	-	-	25,773	-	2,032	382	1,185
				大谷口保育園	-	-	-	-	-	-	-	-	-	-	-	-	-	-	○	-	▲	▲	-	A	25,773	-	4	25,777	-	871	337	948
				武蔵浦和保育園	-	-	-	-	-	-	-	-	-	-	-	-	-	-	○	-	▲	▲	-	C	32,711	-	4	32,715	-	2,290	1,795	2,059
				尾間木保育園	-	-	-	-	-	-	-	-	-	-	-	-	-	-	○	-	▲	▲	-	A	21,808	-	-	21,808	386	1,000	-	1,507
				原山保育園	-	-	-	-	-	-	-	-	-	-	-	-	-	-	○	-	▲	▲	-	A	17,843	-	-	17,843	516	1,142	-	2,252
				三室保育園	-	-	-	-	-	-	-	-	-	-	-	-	-	-	○	-	▲	▲	-	A	27,755	-	-	27,755	-	888	937	1,603
				西町保育園	-	-	-	-	-	-	-	-	-	-	-	-	-	-	○	-	▲	▲	-	A	17,843	-	3	17,846	-	1,332	1,188	1,807
				岩槻本町保育園	-	-	-	-	-	-	-	-	-	-	-	-	-	-	○	-	▲	▲	-	A	11,895	-	2	11,897	373	831	-	1,274
				諏訪保育園	-	-	-	-	-	-	-	-	-	-	-	-	-	-	○	-	▲	▲	-	B	25,773	-	4	25,777	-	1,251	324	1,534
美幸保育園	-	-	-	-	-	-	-	-	-	-	-	-	-	-	○	-	▲	▲	-	A	17,843	-	-	17,843	412	1,145	-	1,480				

※「○…指定または保有」、「▲(冷暖房)…施設の一部に保有」、「▲(入浴施設)…シャワー(温水)のみ保有」を表す。

■施設類型計

	⑤防災状況														⑥コスト状況												
	地域防災計画での位置付け						避難場所としての機能								収入				維持管理費								
	1	2	3	4	5	6	7	8	9	10	11	12	13	14	15	16	17	1	2	3	4	5	光熱水費				
災害対策本部	避難場所	応急給水場所	医療救護所	拠点備蓄倉庫	仮設住宅建設候補地	避難場所運営委員会	備蓄の有無	通信設備	簡易トイレ	マンホールトイレ	調理設備	代替電源設備	冷暖房設備	入浴施設	収容可能スペース	耐風水害性	使用料	手数料	その他収入	収入計	燃料費【経常】	電気代【経常】	ガス代【経常】	上下水道代【経常】			
[設置率] [設置率] [設置率] [設置率] [設置率] [設置率] [設置率] [設置率] [設置率] [設置率] [設置率] [設置率] [設置率] [設置率] [設置率] [平均] [平均] [平均] [平均] [平均] [平均] [平均] [平均] [平均]																											
(千円) (千円)																											
保育所	-	-	-	-	-	-	-	-	-	-	-	100.0%	1.6%	100.0%	100.0%	-	-	20,842	-	1	20,843	151	1,220	373	1,472		

保育所

施設類型				施設名	⑥コスト状況																	
					建物管理委託料							維持管理費										
					9 修繕料 【経常】	10 修繕料 【臨時】	11 役員費 (建物保険 料) 【経常】	12 施設等保守 管理委託 【経常】	13 建設設計等 委託 【臨時】	14 その他委託 料 (維持管理) 【経常】	15 その他委託 料 (維持管理) 【臨時】	16 使用料及び 賃借料 【経常】	17 使用料及び 賃借料 【臨時】	18 工事請負費 【臨時】	19 公有財産・ 備品購入費 【経常】	20 公有財産・ 備品購入費 【臨時】	21 負担金等 (維持管理) 【経常】	22 負担金等 (維持管理) 【臨時】	23 その他 (維持管理) 【経常】	24 その他 (維持管理) 【臨時】	25 維持管理費 計	
(千円)	(千円)	(千円)	(千円)	(千円)	(千円)	(千円)	(千円)	(千円)	(千円)	(千円)	(千円)	(千円)	(千円)	(千円)	(千円)	(千円)	(千円)					
市民 利用 施設	保 健 福 祉 系 施 設	児 童 福 祉 施 設	保 育 所	榎水保育園	1,297	1,599	27	3,333	-	-	-	82	-	-	-	830	-	-	-	-	9,967	
				指扇保育園	682	-	13	595	-	-	-	838	-	-	-	181	-	-	-	-	-	6,279
				馬宮保育園	649	5,288	15	595	-	-	-	118	-	-	-	20	-	-	-	-	-	9,540
				三橋西保育園	1,327	-	12	3,333	-	-	-	82	-	-	-	188	-	-	-	-	-	7,638
				日進保育園	1,161	-	19	3,265	-	-	-	82	-	-	-	278	-	-	-	-	-	7,487
				東大成保育園	1,468	-	11	3,490	-	-	-	82	-	-	-	148	-	-	-	-	-	8,323
				宮原保育園	1,298	994	12	3,265	-	-	-	501	-	-	-	369	-	-	-	-	-	9,930
				大砂土保育園	532	-	8	3,620	-	-	-	82	-	-	-	343	-	-	-	-	-	8,672
				日進西保育園	647	-	13	3,333	-	-	-	418	-	-	-	353	-	-	-	-	-	7,515
				奈良保育園	1,189	-	14	3,265	-	-	-	82	-	-	-	962	-	-	-	-	-	8,762
				泰平保育園	539	616	15	3,490	-	-	-	211	-	-	-	216	-	-	-	-	-	8,015
				大宮保育園	658	2,338	11	1,102	-	-	-	1,282	-	-	-	483	-	-	-	-	-	8,971
				桜木保育園	385	-	-	86	-	-	-	82	-	-	-	180	-	-	-	-	-	6,211
				三橋保育園	469	-	10	3,955	-	-	-	82	-	-	-	132	-	-	-	-	-	8,047
				天沼保育園	157	-	-	596	-	-	-	118	-	-	-	79	-	-	-	-	-	4,116
				上小保育園	684	682	22	3,776	-	-	-	682	-	-	-	312	-	-	-	-	-	9,732
				大成保育園	1,202	-	8	3,774	-	-	-	394	-	-	-	209	-	-	-	-	-	8,395
				寿能保育園	998	-	11	3,723	-	-	-	82	-	-	-	323	-	-	-	-	-	8,288
				大和田保育園	345	-	13	3,247	-	-	-	370	-	-	-	168	-	-	-	-	-	6,470
				七里保育園	1,324	945	35	3,429	-	-	-	82	-	-	-	406	-	-	-	-	-	9,111
片柳保育園	809	852	24	610	-	-	-	358	-	-	-	260	-	-	-	-	-	4,972				
東大宮保育園	698	3,618	23	3,027	-	-	-	412	-	-	-	514	-	-	-	-	-	11,830				
七里東保育園	733	-	12	3,298	-	-	-	562	-	-	-	31	-	-	-	-	-	8,040				

保育所

施設類型				施設名	⑥コスト状況																	
					建物管理委託料							維持管理費										
					9 修繕料 【経常】	10 修繕料 【臨時】	11 役員費 (建物保険 料) 【経常】	12 施設等保守 管理委託 【経常】	13 建設設計等 委託 【臨時】	14 その他委託 料 (維持管理) 【経常】	15 その他委託 料 (維持管理) 【臨時】	16 使用料及び 賃借料 【経常】	17 使用料及び 賃借料 【臨時】	18 工事請負費 【臨時】	19 公有財産・ 備品購入費 【経常】	20 公有財産・ 備品購入費 【臨時】	21 負担金等 (維持管理) 【経常】	22 負担金等 (維持管理) 【臨時】	23 その他 (維持管理) 【経常】	24 その他 (維持管理) 【臨時】	25 維持管理費 計	
(千円)	(千円)	(千円)	(千円)	(千円)	(千円)	(千円)	(千円)	(千円)	(千円)	(千円)	(千円)	(千円)	(千円)	(千円)	(千円)	(千円)	(千円)					
市民 利用 施設	保 健 福 祉 系 施 設	児 童 福 祉 施 設	保 育 所	春野保育園	365	-	17	3,168	8,888	-	-	82	-	-	-	120	-	-	-	-	15,788	
				上落合保育園	313	-	6	3,867	-	-	-	82	-	87,889	-	955	-	-	-	-	-	95,558
				与野本町保育園	526	7,020	9	639	-	-	-	82	-	-	-	398	-	-	-	-	-	11,150
				大戸保育園	1,249	-	-	766	-	-	-	1,627	-	-	-	478	-	-	-	-	-	7,572
				下落合団地保育園	490	680	21	639	-	-	-	82	-	-	-	187	-	-	-	-	-	4,702
				鈴谷西保育園	888	-	-	3,800	-	-	-	305	-	-	-	114	-	-	-	-	-	8,265
				鈴谷東保育園	682	990	10	3,765	-	-	-	9,598	-	-	-	498	-	-	-	-	-	18,012
				八王子保育園	874	-	36	769	-	-	-	82	-	-	-	-	-	-	-	-	-	4,702
				大久保保育園	1,104	1,447	5	3,694	-	-	-	382	-	-	-	586	-	-	-	-	-	10,263
				田島保育園	816	495	11	3,512	-	-	-	82	-	-	-	87	-	-	-	-	-	10,529
				白楸保育園	1,553	-	-	482	-	-	-	22,318	-	-	-	162	-	-	-	-	-	26,929
				西堀保育園	705	1,692	-	482	-	-	-	22,804	-	-	-	203	-	-	-	-	-	28,951
				上大久保保育園	963	-	4	533	-	-	-	471	-	-	-	231	-	-	-	-	-	5,661
				岸町保育園	1,013	2,911	3	558	-	-	-	82	-	-	-	284	-	-	-	-	-	8,229
				本太保育園	1,081	-	4	813	788	-	-	82	-	-	-	339	-	-	-	-	64	5,854
				領家保育園	1,461	6,917	3	558	-	-	-	82	-	-	-	130	-	-	-	-	-	12,134
				駒場保育園	723	-	4	558	-	-	-	562	-	-	-	174	-	-	-	-	-	5,698
				浦和中央保育園	378	-	4	558	-	-	-	1,402	-	-	-	212	-	-	-	-	-	5,578
				常盤保育園	816	-	8	3,141	-	-	-	466	-	-	-	143	-	-	-	-	-	6,608
				常盤北保育園	513	-	-	3,719	-	-	-	82	-	-	-	75	-	-	-	-	-	8,158
				東仲町保育園	1,107	-	11	3,141	-	-	-	490	-	-	-	205	-	-	-	-	-	7,564
大東保育園	358	-	-	1,552	-	-	-	4,384	52,696	-	-	48	-	-	-	-	-	62,340				
針ヶ谷保育園	271	-	4	558	4,538	-	-	802	-	-	-	173	-	-	-	-	-	10,242				

保育所

施設類型				施設名	⑥コスト状況																	
					維持管理費																	
					建物管理委託料				16 使用料及び 賃借料 【経常】	17 使用料及び 賃借料 【臨時】	18 工事請負費 【臨時】	19 公有財産・ 備品購入費 【経常】	20 公有財産・ 備品購入費 【臨時】	21 負担金等 (維持管理) 【経常】	22 負担金等 (維持管理) 【臨時】	23 その他 (維持管理) 【経常】	24 その他 (維持管理) 【臨時】	25 維持管理費 計				
9 修繕料 【経常】	10 修繕料 【臨時】	11 役員費 (建物保険 料) 【経常】	12 施設等保守 管理委託 【経常】	13 建設設計等 委託 【臨時】	14 その他委託 料 (維持管理) 【経常】	15 その他委託 料 (維持管理) 【臨時】																
大 分類	中 分類	小 分類	細 分類	(千円)	(千円)	(千円)	(千円)	(千円)	(千円)	(千円)	(千円)	(千円)	(千円)	(千円)	(千円)	(千円)	(千円)					
市民 利用 施設	保 健 福 祉 系 施 設	児 童 福 祉 施 設	保育所	南浦和保育園	762	-	4	3,550	-	-	-	537	-	-	-	165	-	-	-	-	7,893	
			文蔵保育園	1,261	682	-	3,499	-	-	-	17,383	-	-	-	-	226	-	-	-	-	-	27,173
			白幡保育園	846	-	4	571	-	-	-	720	28,839	33,060	-	-	266	-	-	-	-	-	67,561
			大谷場保育園	1,373	-	-	520	-	-	-	27,325	-	-	-	-	125	-	-	-	-	-	31,766
			辻保育園	877	1,393	-	571	-	-	-	22,619	-	-	-	-	172	-	-	-	-	-	28,940
			曲本保育園	194	-	-	4,027	-	-	-	82	-	-	-	-	186	-	-	-	-	-	8,088
			大谷口保育園	553	-	10	712	-	-	-	82	-	-	-	-	126	-	-	-	-	-	3,639
			武蔵浦和保育園	1,252	-	17	843	-	-	-	82	-	-	-	-	839	-	-	-	-	-	9,177
			尾間木保育園	41	-	8	558	-	-	-	382	-	-	-	-	322	-	-	-	-	-	4,204
			原山保育園	694	-	10	3,141	-	-	-	82	-	-	-	-	115	-	-	-	-	-	7,952
			三室保育園	396	-	4	558	-	-	-	754	-	-	-	-	218	-	-	-	-	-	5,358
			西町保育園	1,483	-	7	3,964	-	-	-	82	-	-	-	-	752	-	-	-	-	-	10,615
			岩槻本町保育園	702	-	6	972	-	-	-	121	-	-	-	-	926	-	-	-	-	-	5,205
			諏訪保育園	471	-	10	3,091	-	-	-	82	-	-	-	-	275	-	-	-	-	-	7,038
美幸保育園	458	2,214	12	922	-	-	-	121	-	-	-	-	211	-	-	-	-	-	6,975			

■施設類型計

施設類型計				⑥コスト状況															
				維持管理費															
				建物管理委託料				16 使用料及び 賃借料 【経常】	17 使用料及び 賃借料 【臨時】	18 工事請負費 【臨時】	19 公有財産・ 備品購入費 【経常】	20 公有財産・ 備品購入費 【臨時】	21 負担金等 (維持管理) 【経常】	22 負担金等 (維持管理) 【臨時】	23 その他 (維持管理) 【経常】	24 その他 (維持管理) 【臨時】	25 維持管理費 計		
9 修繕料 【経常】	10 修繕料 【臨時】	11 役員費 (建物保険 料) 【経常】	12 施設等保守 管理委託 【経常】	13 建設設計等 委託 【臨時】	14 その他委託 料 (維持管理) 【経常】	15 その他委託 料 (維持管理) 【臨時】													
[平均] (千円)	[平均] (千円)	[平均] (千円)	[平均] (千円)	[平均] (千円)	[平均] (千円)	[平均] (千円)	[平均] (千円)	[平均] (千円)	[平均] (千円)	[平均] (千円)	[平均] (千円)	[平均] (千円)	[平均] (千円)	[平均] (千円)	[平均] (千円)	[平均] (千円)			
保育所	801	711	10	2,147	233	-	-	2,360	1,337	1,983	-	-	290	-	-	-	-	1	13,088

保育所

施設類型				⑥コスト状況							⑦コスト指標							
				事業運営費			減価償却費	総コスト	指定管理料	収支差額								
大分類	中分類	小分類	細分類	施設名	26	27	28	29	30	31	32	1	2	3	4	5	6	7
					人件費計 (概算)	その他事業 運営費	事業運営費 計	減価償却費	総コスト (支出計)	指定管理料 (参考)	収支差額 (支出計-収 入計)	臨時的経費を 除く総コスト	利用1人当た り総コスト	利用1件当た り総コスト	床面積当たり 総コスト	総コストに占 める使用料等 収入の割合	臨時的経費を 除く維持管理 費	床面積当たり 維持管理費
				(千円)	(千円)	(千円)	(千円)	(千円)	(千円)	(千円)	(千円)	(千円)	(千円)	(千円)	(千円)	(%)	(千円)	(千円)
市民利用施設	保健福祉系施設	児童福祉施設	保育所	榑水保育園	101,344	-	101,344	-	111,311	-	91,486	108,882	1,088.82	-	234.66	18.2%	7,538	16.25
				指扇保育園	136,412	-	136,412	-	142,691	-	122,866	142,510	1,283.87	-	245.71	13.9%	6,098	10.51
				馬宮保育園	133,321	-	133,321	-	142,861	-	121,844	137,553	1,418.07	-	236.75	15.3%	4,232	7.28
				三橋西保育園	131,448	-	131,448	-	139,086	-	123,224	138,898	1,615.09	-	289.37	11.4%	7,450	15.52
				日進保育園	139,736	-	139,736	886	148,109	-	130,266	147,831	1,589.58	-	241.95	12.1%	7,209	11.80
				東大成保育園	114,378	-	114,378	-	122,701	-	102,876	122,553	1,134.75	-	224.05	16.2%	8,175	14.95
				宮原保育園	135,111	-	135,111	-	145,041	-	127,198	143,678	1,496.65	-	295.03	12.4%	8,567	17.59
				大砂土保育園	147,314	-	147,314	6,261	162,247	-	142,415	161,904	1,556.77	-	217.91	12.2%	8,329	11.21
				日進西保育園	109,988	-	109,988	-	117,503	-	101,643	117,150	1,362.21	-	325.42	13.5%	7,162	19.89
				奈良保育園	144,014	-	144,014	642	153,418	-	132,401	152,456	1,480.16	-	238.21	13.8%	7,800	12.19
				泰平保育園	151,243	-	151,243	-	159,258	-	139,433	158,426	1,553.20	-	271.28	12.5%	7,183	12.30
				大宮保育園	149,737	-	149,737	7,104	165,812	-	145,987	162,991	1,509.18	-	233.18	12.2%	6,150	8.80
				榑木保育園	186,677	-	186,677	21,658	214,546	-	181,835	214,366	1,331.47	-	154.22	15.3%	6,031	4.34
				三橋保育園	138,217	-	138,217	6,698	152,962	-	133,136	152,830	1,402.11	-	218.64	13.0%	7,915	11.32
				天沼保育園	101,045	-	101,045	9,533	114,694	-	98,832	114,615	1,397.74	-	313.16	13.8%	4,037	11.03
				上小保育園	127,195	-	127,195	448	137,375	-	119,528	136,381	1,435.59	-	328.63	13.1%	8,738	21.06
				大成保育園	134,573	-	134,573	4,090	147,058	-	127,233	146,849	1,498.46	-	332.24	13.5%	8,186	18.52
				寿能保育園	133,133	-	133,133	-	141,421	-	121,596	141,098	1,356.71	-	258.90	14.1%	7,965	14.61
				大和田保育園	100,500	-	100,500	-	106,970	-	91,110	106,802	1,335.03	-	335.86	14.8%	6,302	19.82
				七里保育園	155,424	-	155,424	8,597	173,132	-	153,305	171,781	1,636.01	-	317.52	11.5%	7,760	14.34
				片柳保育園	119,316	-	119,316	-	124,288	-	108,425	123,176	1,520.69	-	359.11	12.9%	3,860	11.25
				東大宮保育園	123,996	-	123,996	-	135,826	-	114,811	131,694	1,219.39	-	286.92	16.0%	7,698	16.77
七里東保育園	129,165	-	129,165	3,656	140,861	-	121,036	140,830	1,292.02	-	239.91	14.1%	8,009	13.64				

保育所

施設類型				⑥コスト状況							⑦コスト指標							
				事業運営費			減価償却費	総コスト	指定管理料	収支差額								
大分類	中分類	小分類	細分類	施設名	26	27	28	29	30	31	32	1	2	3	4	5	6	7
					人件費計 (概算)	その他事業 運営費	事業運営費 計	減価償却費	総コスト (支出計)	指定管理料 (参考)	収支差額 (支出計-収 入計)	臨時的経費を 除く総コスト	利用1人当た り総コスト	利用1件当た り総コスト	床面積当たり 総コスト	総コストに占 める使用料等 収入の割合	臨時的経費を 除く維持管理 費	床面積当たり 維持管理費
				(千円)	(千円)	(千円)	(千円)	(千円)	(千円)	(千円)	(千円)	(千円)	(千円)	(千円)	(千円)	(%)	(千円)	(千円)
市民利用施設	保健福祉系施設	児童福祉施設	保育所	春野保育園	124,012	-	124,012	2,029	141,829	-	122,004	132,821	1,241.32	-	229.40	14.9%	6,780	11.71
				上落合保育園	141,075	-	141,075	-	236,633	-	218,790	147,789	1,572.22	-	209.93	12.1%	6,714	9.54
				与野本町保育園	113,991	-	113,991	4,371	129,512	-	123,557	122,094	4,695.92	-	411.09	4.9%	3,732	12.57
				大戸保育園	129,946	-	129,946	6,830	144,348	-	126,505	143,870	1,410.49	-	147.56	12.4%	7,094	7.28
				下落合団地保育園	117,025	-	117,025	-	121,727	-	105,867	120,860	1,510.75	-	324.14	13.1%	3,835	10.29
				鈴谷西保育園	117,990	-	117,990	-	126,255	-	110,395	126,141	1,659.75	-	301.77	12.6%	8,151	19.50
				鈴谷東保育園	104,712	-	104,712	-	122,724	-	106,864	121,236	1,478.49	-	237.73	13.1%	16,524	32.40
				八王子保育園	124,407	-	124,407	-	129,109	-	111,266	129,109	1,467.15	-	209.59	13.8%	4,702	7.63
				大久保保育園	118,023	-	118,023	1,864	130,150	-	108,338	128,117	1,175.39	-	185.68	17.0%	8,230	11.93
				田島保育園	208,216	-	208,216	-	218,745	-	181,078	218,163	1,172.92	-	255.76	17.3%	9,947	11.66
				白楸保育園	113,794	-	113,794	-	140,723	-	122,880	140,561	1,714.16	-	191.94	12.7%	26,767	36.55
				西堀保育園	146,396	-	146,396	-	175,347	-	151,557	173,452	1,576.84	-	247.86	13.7%	27,056	38.66
				上大久保保育園	141,597	-	141,597	2,127	149,385	-	123,612	149,154	1,156.23	-	207.16	17.3%	5,430	7.54
				岸町保育園	200,017	-	200,017	987	209,233	-	179,491	206,038	1,364.49	-	281.86	14.4%	5,034	6.89
				本太保育園	172,352	-	172,352	2,148	180,354	-	152,599	179,163	1,261.71	-	250.93	15.5%	4,663	6.53
				領家保育園	148,782	-	148,782	775	161,691	-	139,881	154,644	1,344.73	-	269.41	14.1%	5,087	8.86
				駒場保育園	146,552	-	146,552	1,726	153,976	-	132,168	153,802	1,361.08	-	264.72	14.2%	5,524	9.51
				浦和中央保育園	128,393	-	128,393	1,643	135,614	-	116,780	135,402	1,395.90	-	244.85	13.9%	5,366	9.70
				常盤保育園	101,057	-	101,057	-	107,665	-	93,787	107,522	1,558.29	-	282.21	12.9%	6,465	16.97
				常盤北保育園	104,273	-	104,273	-	112,431	-	88,641	112,356	1,123.56	-	179.61	21.2%	8,083	12.92
				東仲町保育園	115,153	-	115,153	-	122,717	-	106,857	122,512	1,424.56	-	270.45	12.9%	7,359	16.25
				大東保育園	164,229	-	164,229	7,823	234,392	-	208,619	181,648	1,386.63	-	226.72	14.2%	9,596	11.98
				針ヶ谷保育園	163,507	-	163,507	2,112	175,861	-	149,097	171,150	1,180.34	-	242.08	15.6%	5,531	7.82

保育所

施設類型				⑥コスト状況							⑦コスト指標							
				事業運営費			減価償却費	総コスト	指定管理料	収支差額								
大分類	中分類	小分類	細分類	施設名	26	27	28	29	30	31	32	1	2	3	4	5	6	7
					人件費計 (概算)	その他事業 運営費	事業運営費 計	減価償却費	総コスト (支出計)	指定管理料 (参考)	収支差額 (支出計-収 入計)	臨時的経費を 除く総コスト	利用1人当た り総コスト	利用1件当た り総コスト	床面積当たり 総コスト	総コストに占 める使用料等 収入の割合	臨時的経費を 除く維持管理 費	床面積当たり 維持管理費
				(千円)	(千円)	(千円)	(千円)	(千円)	(千円)	(千円)	(千円)	(千円)	(千円)	(千円)	(千円)	(%)	(千円)	(千円)
市民利用施設	保健福祉系施設	児童福祉施設	保育所	南浦和保育園	141,291	-	141,291	1,605	150,789	-	128,981	150,624	1,321.26	-	278.93	14.5%	7,728	14.31
				文蔵保育園	122,340	-	122,340	-	149,513	-	127,705	148,605	1,338.78	-	256.78	14.7%	26,265	45.38
				白幡保育園	169,952	-	169,952	1,820	239,333	-	211,578	177,168	1,274.59	-	289.49	15.7%	5,396	8.82
				大谷場保育園	148,673	-	148,673	-	180,439	-	158,631	180,314	1,609.95	-	277.07	12.1%	31,641	48.62
				辻保育園	140,730	-	140,730	-	169,670	-	142,906	168,105	1,245.22	-	259.32	15.9%	27,375	42.23
				曲本保育園	155,756	-	155,756	16,061	179,905	-	154,132	179,719	1,382.45	-	185.89	14.3%	7,902	8.17
				大谷口保育園	133,978	-	133,978	2,045	139,662	-	113,885	139,536	1,081.67	-	200.77	18.5%	3,513	5.05
				武蔵浦和保育園	247,712	-	247,712	10,550	267,439	-	234,724	266,600	1,645.68	-	167.57	12.3%	8,338	5.24
				尾間木保育園	145,804	-	145,804	-	150,008	-	128,200	149,686	1,257.87	-	303.01	14.6%	3,882	7.86
				原山保育園	111,111	-	111,111	-	119,063	-	101,220	118,948	1,226.27	-	242.75	15.0%	7,837	15.99
				三室保育園	169,385	-	169,385	11,555	186,298	-	158,543	186,080	1,292.22	-	261.35	14.9%	5,140	7.22
				西町保育園	146,846	-	146,846	5,077	162,538	-	144,692	161,786	1,586.14	-	154.67	11.0%	9,863	9.43
				岩槻本町保育園	108,885	-	108,885	-	114,090	-	102,193	113,164	1,886.07	-	365.05	10.5%	4,279	13.80
				諏訪保育園	114,046	-	114,046	8,996	130,080	-	104,303	129,805	1,201.90	-	181.55	19.9%	6,763	9.46
美幸保育園	123,084	-	123,084	27	130,086	-	112,243	127,661	1,358.10	-	263.22	14.0%	4,550	9.38				

■施設類型計

				⑥コスト状況							⑦コスト指標						
				事業運営費			減価償却費	総コスト	指定管理料	収支差額							
				26	27	28	29	30	31	32	1	2	3	4	5	6	7
				人件費計 (概算)	その他事業 運営費	事業運営費 計	減価償却費	総コスト (支出計)	指定管理料 (参考)	収支差額 (支出計-収 入計)	臨時的経費を 除く総コスト	利用1人当た り総コスト	利用1件当た り総コスト	床面積当たり 総コスト	総コストに占 める使用料等 収入の割合	臨時的経費を 除く維持管理 費	床面積当たり 維持管理費
				[平均] (千円)	[平均] (千円)	[平均] (千円)	[平均] (千円)	[平均] (千円)	[平均] (千円)	[平均] (千円)	[平均] (千円)	[平均] (千円)	[平均] (千円)	[平均] (千円)	[平均] (%)	[平均] (千円)	[平均] (千円)
保育所				137,187	-	137,187	2,652	152,926	-	132,083	148,371	1,450.08	-	255.06	14.1%	8,533	14.60

子育て支援センター

施設類型				施設名	①施設状況										②建物状況								
					建物状況										耐震性		機能改善	機能改善(バリアフリー)					
大分類	中分類	小分類	細分類		1 所在地	2 開設年	3 延床面積 (㎡)	4 敷地面積 (㎡)	5 所有面積 (㎡)	6 複合施設 区分	7 建物保有 状況	8 土地保有 状況	9 駐車可能 台数 (台)	10 駐車可能 台数 (車椅子 利用者 用) (台)	1 建築年	2 築年数 (年)	3 構造	4 耐震診断	5 耐震補強	6 アスベスト 対策	7 車いす用 エレベータ	8 身障者用 トイレ	9 車いす用 スロープ
市民 利用 施設	保 健 福 祉 系 施 設	児 童 福 祉 施 設	子 育 て 支 援 セ ン タ ー	子育て支援センターみぬま	見沼区大和田町1丁目1387番1	H18	378	-	-	複合	所有	所有	-	-	H7	25	RC	-	-	●	-	●	●
				子育て支援センターおおみや	大宮区桜木町1丁目185番2	H16	411	-	-	複合	所有	所有	-	-	H25	6	RC	-	-	●	●	×	-
				子育て支援センターいわつき	岩槻区本町3丁目1番1	H17	212	-	-	複合	区分所有	一部所有	-	-	H8	23	RC	-	-	●	●	-	●
				子育て支援センターよの	中央区下落合6丁目10番3	H17	283	-	-	複合	所有	所有	-	-	S43	51	RC	実施済	実施済	●	-	×	●
				子育て支援センターみなみ	南区別所7丁目20番1	H25	405	-	-	複合	所有	所有	-	-	H22	9	S	-	-	●	-	×	-
				子育て支援センターにし	西区三橋6丁目382番1	H29	135	-	-	複合	所有	所有	-	-	S58	36	S	-	-	●	-	●	-

※ 機能改善:「●」…対応済、「▲」…対応中、「-」…対応不要、「×」…未対応を表す。

■施設類型計

	①施設状況										②建物状況								
	建物状況										耐震性		機能改善	機能改善(バリアフリー)					
	1 施設数	2 開設年	3 延床面積 [平均] (㎡)	4 敷地面積	5 所有面積	6 複合施設 区分	7 建物保有 状況	8 土地保有 状況	9 駐車可能 台数 [平均] (台)	10 駐車可能 台数 (車椅子 利用者 用) [平均] (台)	1 建築年	2 築年数	3 構造	4 耐震診断 [実施率] (%)	5 耐震補強 [実施率] (%)	6 アスベスト 対策 [実施率] (%)	7 車いす用 エレベータ [実施率] (%)	8 身障者用 トイレ [実施率] (%)	9 車いす用 スロープ [実施率] (%)
子育て支援センター	6	-	304	-	-	-	-	-	0	0	-	-	-	100.0%	100.0%	100.0%	100.0%	50.0%	100.0%

子育て支援センター

施設類型				施設名	②建物状況				③利用状況		④運営状況																					
					機能改善(バリアフリー)			環境負荷低減	1	2	1	運営人員								運営日時												
					10	11	12	13				2	3	4	5	6	7	8	9	定休日												
大分類	中分類	小分類	細分類	自動ドア	手すり	点字ブロック	自然エネルギー・太陽光発電	年間利用者数	1日当たり利用者数	運営方法	常勤職員	再任用職員	非常勤職員	非常勤職員(所管課予算外)	臨時職員	臨時職員(所管課予算外)	委託職員	年間運営日数	10	11	12	13	14	15	16	17	18					
								(人)	(人/日)		(人)	(人)	(人)	(人)	(人)	(人)	(人)	(日)														
市民利用施設	保健福祉系施設	児童福祉施設	子育て支援センター	子育て支援センターみぬま	●	●	●	×	15,543	54.54	包括委託	-	-	-	-	-	-	2.00	285								▲	9:00	16:00			
				子育て支援センターおのみや	●	×	×	×	42,924	151.67	包括委託	-	-	-	-	-	-	-	3.00	283		■						■	9:00	16:00		
				子育て支援センターいわつき	×	×	×	×	10,451	38.71	包括委託	-	-	-	-	-	-	-	-	2.00	270		■						■	9:00	16:00	
				子育て支援センターよの	×	●	●	×	18,700	67.03	包括委託	-	-	-	-	-	-	-	-	-	2.00	279								▲	9:00	16:00
				子育て支援センターみなみ	●	×	●	×	47,496	166.65	包括委託	-	-	-	-	-	-	-	-	-	3.00	285								▲	9:00	16:00
				子育て支援センターにし	-	-	-	×	13,325	47.25	包括委託	-	-	-	-	-	-	-	-	-	2.00	282								▲	9:00	16:00

※ 定休日:「●…毎週」、「▲…隔週」、「■…その他」

■施設類型計

施設類型				施設名	②建物状況				③利用状況		④運営状況																		
					機能改善(バリアフリー)			環境負荷低減	1	2	1	運営人員								運営日時									
					10	11	12	13				2	3	4	5	6	7	8	9	定休日									
大分類	中分類	小分類	細分類	自動ドア	手すり	点字ブロック	自然エネルギー・太陽光発電	年間利用者数	1日当たり利用者数	運営方法	常勤職員	再任用職員	非常勤職員	非常勤職員(所管課予算外)	臨時職員	臨時職員(所管課予算外)	委託職員	年間運営日数	10	11	12	13	14	15	16	17	18		
								[平均]	[平均]	[直営率]	[平均]	[平均]	[平均]	[平均]	[平均]	[平均]	[平均]	[平均]	[平均]										
			子育て支援センター	66.7%	50.0%	66.7%	0.0%	24,740	88	0.0%	-	-	-	-	-	-	-	2.33	281	-	-	-	-	-	-	-	-	-	

子育て支援センター

施設類型				施設名	⑤防災状況													⑥コスト状況								
					地域防災計画での位置付け						避難場所としての機能							収入				維持管理費				
					1	2	3	4	5	6	7	8	9	10	11	12	13	14	15	16	17	1	2	3	4	5
災害対策本部	避難場所	応急給水場所	医療救護所	拠点備蓄倉庫	仮設住宅建設候補地	避難場所運営委員会	備蓄の有無	通信設備	簡易トイレ	マンホールトイレ	調理設備	代替電源設備	冷暖房設備	入浴施設	収容可能スペース	耐風水性	使用料	手数料	その他収入	収入計	燃料費【経常】	電気代【経常】	ガス代【経常】	上下水道代【経常】		
大分類	中分類	小分類	細分類														(千円)	(千円)	(千円)	(千円)	(千円)	(千円)	(千円)	(千円)	(千円)	
市民利用施設	保健福祉系施設	児童福祉施設	子育て支援センター	子育て支援センターみぬま	-	-	-	-	-	-	-	-	-	-	○	-	A	-	-	264	264	-	685	-	37	
				子育て支援センターおおみや	-	-	-	-	-	-	-	-	-	-	-	○	-	A	-	-	-	-	-	810	-	-
				子育て支援センターいわつき	-	-	-	-	-	-	-	-	-	-	-	○	-	A	-	-	-	-	-	88	-	26
				子育て支援センターよの	-	-	-	-	-	-	-	-	-	-	-	○	-	B	-	-	-	-	-	306	-	55
				子育て支援センターみなみ	-	-	-	-	-	-	-	-	-	-	-	○	-	C	-	-	-	-	-	773	290	192
				子育て支援センターにし	-	-	-	-	-	-	-	-	-	-	-	○	-	C	-	-	-	-	-	243	-	78

※「○…指定または保有」、「▲(冷暖房)…施設の一部に保有」、「▲(入浴施設)…シャワー(温水)のみ保有」を表す。

■施設類型計

	⑤防災状況													⑥コスト状況											
	地域防災計画での位置付け						避難場所としての機能							収入				維持管理費							
	1	2	3	4	5	6	7	8	9	10	11	12	13	14	15	16	17	1	2	3	4	5	光熱水費		
災害対策本部	避難場所	応急給水場所	医療救護所	拠点備蓄倉庫	仮設住宅建設候補地	避難場所運営委員会	備蓄の有無	通信設備	簡易トイレ	マンホールトイレ	調理設備	代替電源設備	冷暖房設備	入浴施設	収容可能スペース	耐風水性	使用料	手数料	その他収入	収入計	燃料費【経常】	電気代【経常】	ガス代【経常】	上下水道代【経常】	
						[設置率]	[設置率]	[設置率]	[設置率]	[設置率]	[設置率]	[設置率]	[設置率]	[設置率]	[設置率]	[平均]	[平均]	[平均]	[平均]	[平均]	[平均]	[平均]	[平均]	[平均]	[平均]
						(%)	(%)	(%)	(%)	(%)	(%)	(%)	(%)	(%)	(%)	(㎡)	(千円)	(千円)	(千円)	(千円)	(千円)	(千円)	(千円)	(千円)	(千円)
子育て支援センター	-	-	-	-	-	-	-	-	-	-	-	-	100.0%	-	-	-	-	-	44	44	-	484	48	65	

子育て支援センター

施設類型				施設名	⑥コスト状況																			
					建物管理委託料							維持管理費												
					9	10	11	12	13	14	15	16	17	18	19	20	21	22	23	24	25			
大分類	中分類	小分類	細分類	修繕料【経常】	修繕料【臨時】	役務費(建物保険料)【経常】	施設等保守管理委託【経常】	建設設計等委託【臨時】	その他委託料(維持管理)【経常】	その他委託料(維持管理)【臨時】	使用料及び賃借料【経常】	使用料及び賃借料【臨時】	工事請負費【臨時】	公有財産・備品購入費【経常】	公有財産・備品購入費【臨時】	負担金等(維持管理)【経常】	負担金等(維持管理)【臨時】	その他(維持管理)【経常】	その他(維持管理)【臨時】	維持管理費計				
				(千円)	(千円)	(千円)	(千円)	(千円)	(千円)	(千円)	(千円)	(千円)	(千円)	(千円)	(千円)	(千円)	(千円)	(千円)	(千円)	(千円)	(千円)			
市民利用施設	保健福祉系施設	児童福祉施設	子育て支援センター	子育て支援センターみぬま	-	150	-	845	-	-	-	-	-	-	-	222	-	-	-	-	1,939			
				子育て支援センターおおみや	-	-	-	-	-	-	-	-	-	-	-	-	-	-	-	-	-	-	810	
				子育て支援センターいわつき	-	2,750	72	457	-	-	-	-	1,564	13,775	-	-	-	-	1,688	-	-	-	-	20,420
				子育て支援センターよの	-	61	-	93	-	-	-	-	-	-	-	-	-	371	-	-	-	-	-	886
				子育て支援センターみなみ	148	-	41	2,029	-	848	-	-	-	-	-	-	-	-	-	-	-	-	-	4,321
				子育て支援センターにし	-	-	-	245	-	-	-	-	-	-	-	-	-	-	-	-	-	44	-	610

■施設類型計

				⑥コスト状況															
				建物管理委託料							維持管理費								
				9	10	11	12	13	14	15	16	17	18	19	20	21	22	23	24
修繕料【経常】	修繕料【臨時】	役務費(建物保険料)【経常】	施設等保守管理委託【経常】	建設設計等委託【臨時】	その他委託料(維持管理)【経常】	その他委託料(維持管理)【臨時】	使用料及び賃借料【経常】	使用料及び賃借料【臨時】	工事請負費【臨時】	公有財産・備品購入費【経常】	公有財産・備品購入費【臨時】	負担金等(維持管理)【経常】	負担金等(維持管理)【臨時】	その他(維持管理)【経常】	その他(維持管理)【臨時】	維持管理費計			
[平均]	[平均]	[平均]	[平均]	[平均]	[平均]	[平均]	[平均]	[平均]	[平均]	[平均]	[平均]	[平均]	[平均]	[平均]	[平均]	[平均]			
(千円)	(千円)	(千円)	(千円)	(千円)	(千円)	(千円)	(千円)	(千円)	(千円)	(千円)	(千円)	(千円)	(千円)	(千円)	(千円)	(千円)			
子育て支援センター				25	494	19	612	-	141	-	261	2,296	-	99	-	281	7	-	4,831

子育て支援センター

施設類型				施設名	⑥コスト状況				⑦コスト指標									
					事業運営費			減価償却費	総コスト	指定管理料	収支差額	⑦コスト指標						
					26	27	28					29	30	31	32	1	2	3
大分類	中分類	小分類	細分類	人件費計 (概算)	その他事業 運営費	事業運営費 計	減価償却費	総コスト (支出計)	指定管理料 (参考)	収支差額 (支出計-収 入計)	臨時的経費を 除く総コスト	利用1人当た り総コスト	利用1件当た り総コスト	床面積当たり 総コスト	総コストに占 める使用料等 収入の割合	臨時的経費を 除く維持管理 費	床面積当たり 維持管理費	
				(千円)	(千円)	(千円)	(千円)	(千円)	(千円)	(千円)	(千円)	(千円)	(千円)	(千円)	(%)	(千円)	(千円)	
市民 利用 施設	保 健 福 祉 系 施 設	児 童 福 祉 施 設	子 育 て 支 援 セ ン タ ー	子育て支援センターみぬま	-	9,162	9,162	8,275	19,376	-	19,112	19,004	1.22	-	50.29	1.4%	1,567	4.15
				子育て支援センターおおみや	-	16,991	16,991	963	18,764	-	18,764	18,764	0.44	-	45.65	-	810	1.97
				子育て支援センターいわつき	-	11,153	11,153	232	31,805	-	31,805	12,028	1.15	-	56.74	-	643	3.03
				子育て支援センターよの	-	9,956	9,956	-	10,842	-	10,842	10,410	0.56	-	36.78	-	454	1.60
				子育て支援センターみなみ	-	16,141	16,141	6,190	26,652	-	26,652	26,652	0.56	-	65.81	-	4,321	10.67
				子育て支援センターにし	-	9,146	9,146	1,003	10,759	-	10,759	10,759	0.81	-	79.58	-	610	4.51

■施設類型計

	⑥コスト状況				⑦コスト指標									
	事業運営費			減価償却費	総コスト	指定管理料	収支差額	⑦コスト指標						
	26	27	28					29	30	31	32	1	2	3
	人件費計 (概算)	その他事業 運営費	事業運営費 計	減価償却費	総コスト (支出計)	指定管理料 (参考)	収支差額 (支出計-収 入計)	臨時的経費を 除く総コスト	利用1人当た り総コスト	利用1件当た り総コスト	床面積当たり 総コスト	総コストに占 める使用料等 収入の割合	臨時的経費を 除く維持管理 費	床面積当たり 維持管理費
[平均] (千円)	[平均] (千円)	[平均] (千円)	[平均] (千円)	[平均] (千円)	[平均] (千円)	[平均] (千円)	[平均] (千円)	[平均] (千円)	[平均] (千円)	[平均] (千円)	[平均] (%)	[平均] (千円)	[平均] (千円)	
子育て支援センター	-	12,092	12,092	2,777	19,700	-	19,656	16,270	0.79	-	55.81	0.2%	1,401	4.32

児童センター

施設類型				施設名	①施設状況										②建物状況										
					①施設状況										建物状況			耐震性		機能改善	機能改善(バリアフリー)				
大分類	中分類	小分類	細分類		1 所在地	2 開設年	3 延床面積 (㎡)	4 敷地面積 (㎡)	5 所有面積 (㎡)	6 複合施設 区分	7 建物保有 状況	8 土地保有 状況	9 駐車可能 台数	10 駐車可能 台数 (車椅子利用 者用)	1 建築年	2 築年数 (年)	3 構造	4 耐震診断	5 耐震補強	6 アスベスト 対策	7 車いす用 エレベータ	8 身障者用 トイレ	9 車いす用 スロープ		
市民 利用 施設	保 健 福 祉 系 施 設	児 童 福 祉 施 設	児 童 セ ン タ ー	文蔵児童センター	南区文蔵4丁目19番3	H11	299	-	-	複合	所有	所有	-	-	H10	21	RC	-	-	●	-	-	-		
				浦和別所児童センター	南区別所2丁目15番6	H12	352	484	484	複合	所有	所有	2	1	H11	20	RC	-	-	●	●	●	-	-	-
				三橋児童センター	大宮区三橋2丁目59番	S56	416	776	776	複合	所有	所有	-	-	S55	39	S	-	-	●	-	-	-	-	-
				植竹児童センター	北区益裁町430番	S57	445	607	600	複合	所有	所有	-	-	S56	38	S	-	-	●	-	-	-	-	-
				天沼児童センター	大宮区天沼町1丁目194番	S59	406	989	989	複合	所有	所有	-	-	S58	36	S	-	-	●	-	-	-	-	-
				宮原児童センター	北区宮原町4丁目66番13	S60	399	868	868	複合	所有	所有	-	-	S59	35	S	-	-	●	-	●	-	-	-
				榑水児童センター	西区大字中野林174番1	H2	434	1,164	1,164	複合	所有	所有	5	-	H1	30	S	-	-	●	-	●	●	●	●
				本郷児童センター	北区本郷町1065番3	H3	437	840	840	複合	所有	所有	-	-	H2	29	S	-	-	●	-	●	●	●	●
				片柳児童センター	見沼区大字東新井710番78	H4	445	1,738	1,738	複合	所有	所有	-	-	H3	28	RC	-	-	●	-	●	●	●	●
				春野児童センター	見沼区春野1丁目7番1	H6	461	-	-	複合	所有	所有	-	-	H5	26	RC	-	-	●	●	●	●	-	-
				与野本町児童センター	中央区本町東5丁目17番25	H9	839	1,099	1,099	複合	所有	所有	4	1	H8	23	RC	-	-	●	●	●	●	●	●
				向原児童センター	中央区下落合7丁目11番9	H3	442	711	-	単独	所有	借上	-	-	S50	44	RC	-	-	●	-	●	●	●	●
				大戸児童センター	中央区大戸6丁目2番19	H5	274	320	320	複合	所有	所有	-	-	H4	27	W	-	-	●	-	●	●	●	●
				馬宮児童センター	西区大字西遊馬533番1	H14	402	-	-	複合	所有	所有	-	-	H13	18	RC	-	-	●	●	●	●	●	●
				大久保東児童センター	桜区大字大久保領家131番6	H16	409	-	-	複合	所有	所有	-	-	H15	16	RC	-	-	●	-	●	●	●	●
				岩槻児童センター	岩槻区本町1丁目11番11	S57	1,107	1,155	1,155	単独	所有	所有	3	-	S56	38	RC	-	-	●	-	●	●	●	●
				仲本児童センター	浦和区東仲町28番15	H23	684	619	619	複合	所有	所有	-	-	H22	9	RC	-	-	●	●	●	●	●	●
				尾間木児童センター	緑区大字大間木472番	-	773	-	-	複合	所有	所有	-	-	H27	4	RC	-	-	●	●	●	●	●	-

※ 機能改善:「●」…対応済、「▲」…対応中、「-」…対応不要、「×」…未対応を表す。

■施設類型計

施設類型	①施設状況										②建物状況									
	①施設状況										建物状況			耐震性		機能改善	機能改善(バリアフリー)			
	1 施設数	2 開設年	3 延床面積 [平均] (㎡)	4 敷地面積	5 所有面積	6 複合施設 区分	7 建物保有 状況	8 土地保有 状況	9 駐車可能 台数 [平均] (台)	10 駐車可能 台数 (車椅子利用 者用) [平均] (台)	1 建築年	2 築年数	3 構造	4 耐震診断 [実施率] (%)	5 耐震補強 [実施率] (%)	6 アスベスト 対策 [実施率] (%)	7 車いす用 エレベータ [実施率] (%)	8 身障者用 トイレ [実施率] (%)	9 車いす用 スロープ [実施率] (%)	
児童センター	18	-	501	-	-	-	-	-	1	0	-	-	-	100.0%	100.0%	100.0%	100.0%	100.0%	100.0%	

児童センター

施設類型				②建物状況				③利用状況		④運営状況																			
										機能改善(バリアフリー)		環境負荷低減		運営人員								運営日時							
				10	11	12	13	1	2	1	2	3	4	5	6	7	8	9	定休日						17	18			
自動ドア	手すり	点字ブロック	自然エネルギー・太陽光発電	年間利用者数	1日当たり利用者数	運営方法	常勤職員	再任用職員	非常勤職員	非常勤職員(所管課予算外)	臨時職員	臨時職員(所管課予算外)	委託職員	年間運営日数	月曜日	火曜日	水曜日	木曜日	金曜日	土曜日	日曜日	開始時間	終了時間						
大分類	中分類	小分類	細分類	施設名				(人)	(人/日)	(人)	(人)	(人)	(人)	(人)	(人)	(日)													
市民利用施設	保健福祉系施設	児童福祉施設	児童センター	文蔵児童センター	-	-	●	×	21,655	69.85	指定管理(使用料)	4.00	-	-	-	1.50	-	-	310								9:00	18:00	
				浦和別所児童センター	-	-	●	×	11,570	80.35	指定管理(使用料)	4.00	-	-	-	-	-	-	-	144								9:00	18:00
				三橋児童センター	-	-	-	×	20,704	66.57	指定管理(使用料)	3.60	-	-	-	1.35	-	-	-	311								9:00	18:00
				植竹児童センター	-	-	-	×	21,946	70.57	指定管理(使用料)	4.00	-	-	-	1.50	-	-	-	311								9:00	18:00
				天沼児童センター	-	-	-	×	14,713	47.31	指定管理(使用料)	3.60	-	-	-	-	-	-	-	311								9:00	18:00
				宮原児童センター	-	-	-	×	19,503	62.71	指定管理(使用料)	3.60	-	-	-	-	-	-	-	311								9:00	18:00
				桶水児童センター	-	-	-	×	5,199	36.10	指定管理(使用料)	3.60	-	-	-	1.35	-	-	-	144								9:00	18:00
				本郷児童センター	-	-	-	×	17,832	57.34	指定管理(使用料)	2.70	-	-	-	2.70	-	-	-	311								9:00	18:00
				片柳児童センター	●	-	-	×	19,100	62.21	指定管理(使用料)	4.50	-	-	-	-	-	-	-	307								9:00	18:00
				春野児童センター	●	-	-	×	21,235	68.28	指定管理(使用料)	3.60	-	-	-	-	-	-	-	311								9:00	18:00
				与野本町児童センター	●	●	●	×	35,570	114.37	指定管理(使用料)	3.60	-	-	-	1.35	-	-	-	311								9:00	18:00
				向原児童センター	●	-	-	×	18,916	61.62	指定管理(使用料)	4.00	-	-	-	1.50	-	-	-	307								9:00	18:00
				大戸児童センター	●	-	-	×	23,023	74.03	指定管理(使用料)	4.00	-	-	-	1.50	-	-	-	311								9:00	18:00
				馬宮児童センター	-	-	-	×	26,754	86.03	指定管理(使用料)	4.00	-	-	-	3.00	-	-	-	311								9:00	18:00
				大久保東児童センター	-	●	●	×	30,257	97.60	指定管理(使用料)	4.00	-	-	-	1.50	-	-	-	310								9:00	18:00
				岩槻児童センター	●	-	-	×	38,253	123.00	指定管理(使用料)	4.00	-	-	-	1.70	-	-	-	311								9:00	18:00
				仲本児童センター	-	-	●	×	29,844	95.96	指定管理(使用料)	2.50	-	-	-	2.85	-	-	-	311								9:00	18:00
尾間木児童センター	●	-	●	×	64,148	212.41	指定管理(使用料)	4.00	-	-	-	1.50	-	-	-	302								9:00	18:00				

※ 定休日:「●…毎週」、「▲…隔週」、「■…その他」

■施設類型計

施設類型				②建物状況				③利用状況		④運営状況															
										機能改善(バリアフリー)		環境負荷低減		運営人員								運営日時			
				10	11	12	13	1	2	1	2	3	4	5	6	7	8	9	定休日						17
自動ドア	手すり	点字ブロック	自然エネルギー・太陽光発電	年間利用者数	1日当たり利用者数	運営方法	常勤職員	再任用職員	非常勤職員	非常勤職員(所管課予算外)	臨時職員	臨時職員(所管課予算外)	委託職員	年間運営日数	月曜日	火曜日	水曜日	木曜日	金曜日	土曜日	日曜日	開始時間	終了時間		
[実施率] (%)	[実施率] (%)	[実施率] (%)	[実施率] (%)	[平均] (人)	[平均] (人/日)	[直営率] (%)	[平均] (人)	[平均] (人)	[平均] (人)	[平均] (人)	[平均] (人)	[平均] (人)	[平均] (人)	[平均] (日)											
児童センター	100.0%	100.0%	100.0%	0.0%	24,457	83	0.0%	3.74	-	-	-	1.29	-	-	291	-	-	-	-	-	-	-	-	-	

児童センター

施設類型				⑤防災状況														⑥コスト状況									
				地域防災計画での位置付け						避難場所としての機能								収入				維持管理費					
				1	2	3	4	5	6	7	8	9	10	11	12	13	14	15	16	17	1	2	3	4	5	光熱水費	
災害対策本部	避難場所	応急給水場所	医療救護所	拠点備蓄倉庫	仮設住宅建設候補地	避難場所運営委員会	備蓄の有無	通信設備	簡易トイレ	マンホールトイレ	調理設備	代替電源設備	冷暖房設備	入浴施設	収容可能スペース	耐風水性	使用料	手数料	その他収入	収入計	燃料費【経常】	電気代【経常】	ガス代【経常】	上下水道代【経常】			
大分類	中分類	小分類	細分類	施設名													(千円)	(千円)	(千円)	(千円)	(千円)	(千円)	(千円)	(千円)	(千円)		
市民利用施設	保健福祉系施設	児童福祉施設	児童センター	文蔵児童センター	-	-	-	-	-	-	-	-	-	-	-	-	C	-	-	18,151	18,151	-	-	-	-		
				浦和別所児童センター	-	-	-	-	-	-	-	-	-	-	-	-	-	-	A	-	-	25,292	25,292	-	-	-	-
				三橋児童センター	-	-	-	-	-	-	-	-	-	-	-	-	-	-	A	-	-	28,350	28,350	-	-	-	-
				植竹児童センター	-	-	-	-	-	-	-	-	-	-	-	-	-	-	A	-	-	29,502	29,502	-	-	-	-
				天沼児童センター	-	-	-	-	-	-	-	-	-	-	-	-	-	-	A	-	-	27,765	27,765	-	-	-	-
				宮原児童センター	-	-	-	-	-	-	-	-	-	-	-	-	-	-	A	-	-	27,197	27,197	-	-	-	-
				榑水児童センター	-	-	-	-	-	-	-	-	-	-	-	-	-	-	C	-	-	29,853	29,853	-	-	-	-
				本郷児童センター	-	-	-	-	-	-	-	-	-	-	-	-	-	-	A	-	-	31,028	31,028	-	-	-	-
				片柳児童センター	-	-	-	-	-	-	-	-	-	-	-	-	-	-	B	-	-	30,942	30,942	-	-	-	-
				春野児童センター	-	-	-	-	-	-	-	-	-	-	-	-	-	-	C	-	-	27,986	27,986	-	-	-	-
				与野本町児童センター	-	-	-	-	-	-	-	-	-	-	-	-	-	-	A	-	-	59,521	59,521	-	-	-	-
				向原児童センター	-	-	-	-	-	-	-	-	-	-	-	-	-	-	A	-	-	25,679	25,679	-	-	-	-
				大戸児童センター	-	-	-	-	-	-	-	-	-	-	-	-	-	-	B	-	-	19,288	19,288	-	-	-	-
				馬宮児童センター	-	-	-	-	-	-	-	-	-	-	-	-	-	-	C	-	-	27,014	27,014	-	-	-	-
				大久保東児童センター	-	-	-	-	-	-	-	-	-	-	-	-	-	-	C	-	-	24,813	24,813	-	-	-	-
				岩槻児童センター	-	-	-	-	-	-	-	-	-	-	-	-	-	-	A	-	-	67,205	67,205	-	-	-	-
仲本児童センター	-	-	-	-	-	-	-	-	-	-	-	-	-	-	A	-	-	41,502	41,502	-	-	-	-				
尾間木児童センター	-	-	-	-	-	-	-	-	-	-	-	-	-	-	C	-	-	46,921	46,921	-	-	-	-				

※「○」指定または保有、「▲」(冷暖房)…施設の一部に保有、「▲」(入浴施設)…シャワー(温水)のみ保有を表す。

■施設類型計

施設類型	⑤防災状況														⑥コスト状況										
	地域防災計画での位置付け						避難場所としての機能								収入				維持管理費						
	1	2	3	4	5	6	7	8	9	10	11	12	13	14	15	16	17	1	2	3	4	5	光熱水費		
災害対策本部	避難場所	応急給水場所	医療救護所	拠点備蓄倉庫	仮設住宅建設候補地	避難場所運営委員会	備蓄の有無	通信設備	簡易トイレ	マンホールトイレ	調理設備	代替電源設備	冷暖房設備	入浴施設	収容可能スペース	耐風水性	[平均]	[平均]	[平均]	[平均]	[平均]	[平均]	[平均]	[平均]	[平均]
						[設置率]	[設置率]	[設置率]	[設置率]	[設置率]	[設置率]	[設置率]	[設置率]	[設置率]	[設置率]	[平均]	(千円)	(千円)	(千円)	(千円)	(千円)	(千円)	(千円)	(千円)	(千円)
児童センター	-	-	-	-	-	-	-	-	-	-	-	-	-	-	-	-	-	-	32,667	32,667	-	-	-	-	

児童センター

施設類型				施設名	⑥コスト状況																			
					維持管理費											25								
					建物管理委託料				16	17	18	19	20	21	22		23	24						
9	10	11	12	13	14	15																		
大分類	中分類	小分類	細分類	修繕料【経常】	修繕料【臨時】	役務費(建物保険料)【経常】	施設等保守管理委託【経常】	建設設計等委託【臨時】	その他委託料(維持管理)【経常】	その他委託料(維持管理)【臨時】	使用料及び賃借料【経常】	使用料及び賃借料【臨時】	工事請負費【臨時】	公有財産・備品購入費【経常】	公有財産・備品購入費【臨時】	負担金等(維持管理)【経常】	負担金等(維持管理)【臨時】	その他(維持管理)【経常】	その他(維持管理)【臨時】	維持管理費計				
				(千円)	(千円)	(千円)	(千円)	(千円)	(千円)	(千円)	(千円)	(千円)	(千円)	(千円)	(千円)	(千円)	(千円)	(千円)	(千円)	(千円)	(千円)	(千円)	(千円)	
市民利用施設	保健福祉系施設	児童福祉施設	児童センター	文蔵児童センター	-	-	-	-	-	1,414	-	-	-	-	-	-	-	-	-	-	1,414			
				浦和別所児童センター	-	-	-	-	-	-	1,970	-	-	-	89,078	-	-	-	-	-	-	-	91,048	
				三橋児童センター	-	-	47	-	-	-	2,208	-	-	-	-	-	-	-	-	-	-	-	-	2,255
				植竹児童センター	-	525	96	-	-	-	2,298	-	-	-	-	-	-	-	-	-	-	-	-	2,919
				天沼児童センター	-	-	91	-	-	-	2,162	-	-	-	-	-	-	-	-	-	-	-	-	2,253
				宮原児童センター	-	-	45	-	-	-	2,118	-	-	-	-	-	-	-	-	-	-	-	-	2,163
				榑水児童センター	-	-	-	-	-	-	2,325	-	300	-	83,644	-	-	-	-	-	-	-	-	86,269
				本郷児童センター	-	-	51	-	5,280	2,417	871	-	-	-	-	-	-	-	-	-	-	-	-	8,619
				片柳児童センター	-	-	51	-	-	2,410	-	-	-	-	-	-	-	-	-	-	-	-	-	2,461
				春野児童センター	-	-	-	-	-	2,180	-	-	-	-	-	-	-	-	-	-	-	-	-	2,180
				与野本町児童センター	-	-	194	-	-	4,636	-	-	-	-	-	-	-	-	-	-	-	-	-	4,830
				向原児童センター	-	396	42	-	-	2,000	-	-	2,607	-	-	-	-	-	-	-	-	-	-	5,045
				大戸児童センター	-	-	32	-	-	1,502	-	-	-	-	-	-	-	-	-	-	-	-	-	1,534
				馬宮児童センター	-	-	-	-	-	2,104	-	-	-	-	-	-	-	-	-	-	-	-	-	2,104
				大久保東児童センター	-	-	-	-	-	1,933	-	-	-	-	-	-	-	-	-	-	-	-	-	1,933
				岩槻児童センター	-	567	219	-	-	5,234	797	-	-	-	-	-	-	-	-	-	-	-	-	6,817
				仲本児童センター	-	-	135	-	-	3,232	-	-	-	-	-	-	-	-	-	-	-	-	-	3,367
尾間木児童センター	-	-	-	-	-	3,654	-	-	-	-	-	-	-	-	-	-	-	-	-	3,654				

■施設類型計

	⑥コスト状況																
	維持管理費											25					
	建物管理委託料				16	17	18	19	20	21	22		23	24			
9	10	11	12	13								14			15		
	修繕料【経常】	修繕料【臨時】	役務費(建物保険料)【経常】	施設等保守管理委託【経常】	建設設計等委託【臨時】	その他委託料(維持管理)【経常】	その他委託料(維持管理)【臨時】	使用料及び賃借料【経常】	使用料及び賃借料【臨時】	工事請負費【臨時】	公有財産・備品購入費【経常】	公有財産・備品購入費【臨時】	負担金等(維持管理)【経常】	負担金等(維持管理)【臨時】	その他(維持管理)【経常】	その他(維持管理)【臨時】	維持管理費計
	[平均] (千円)	[平均] (千円)	[平均] (千円)	[平均] (千円)	[平均] (千円)	[平均] (千円)	[平均] (千円)	[平均] (千円)	[平均] (千円)	[平均] (千円)	[平均] (千円)	[平均] (千円)	[平均] (千円)	[平均] (千円)	[平均] (千円)	[平均] (千円)	[平均] (千円)
児童センター	-	83	56	-	293	2,544	93	162	-	9,596	-	-	-	-	-	-	12,826

児童センター

施設類型				⑥コスト状況							⑦コスト指標							
				事業運営費			減価償却費	総コスト	指定管理料	収支差額	⑦コスト指標							
				26	27	28					29	30	31	32	1	2	3	4
大分類	中分類	小分類	細分類	施設名	人件費計	その他事業	事業運営費	減価償却費	総コスト	指定管理料	収支差額	臨時的経費を	利用1人当た	利用1件当た	床面積当たり	総コストに占	臨時的経費を	床面積当たり
					(概算)	運営費	計		(支出計)	(参考)	(支出計-収	除く総コスト	り総コスト	り総コスト	総コスト	める使用料等	除く維持管理	維持管理費
				(千円)	(千円)	(千円)	(千円)	(千円)	(千円)	(千円)	(千円)	(千円)	(千円)	(千円)	(千円)	(%)	(千円)	(千円)
市民利用施設	保健福祉系施設	児童福祉施設	児童センター	文蔵児童センター	13,871	695	14,566	1,828	17,808	27,404	-343	17,808	0.82	-	59.56	101.9%	1,414	4.73
				浦和別所児童センター	19,328	968	20,296	3,151	114,495	29,255	89,203	25,417	2.20	-	72.21	99.5%	1,970	5.60
				三橋児童センター	21,665	1,085	22,750	-	25,005	29,894	-3,345	25,005	1.21	-	60.11	113.4%	2,255	5.42
				榑竹児童センター	22,545	1,129	23,674	-	26,593	34,927	-2,909	26,068	1.19	-	58.58	113.2%	2,394	5.38
				天沼児童センター	21,219	1,063	22,282	-	24,535	29,207	-3,230	24,535	1.67	-	60.43	113.2%	2,253	5.55
				宮原児童センター	20,784	1,041	21,825	-	23,988	28,697	-3,209	23,988	1.23	-	60.12	113.4%	2,163	5.42
				榑水児童センター	22,814	1,143	23,957	-	110,226	31,226	80,373	26,582	5.11	-	61.25	112.3%	2,625	6.05
				本郷児童センター	23,712	1,188	24,900	-	33,519	31,413	2,491	27,368	1.53	-	62.63	113.4%	2,468	5.65
				片柳児童センター	23,646	1,185	24,831	3,752	31,044	31,247	102	31,044	1.63	-	69.76	99.7%	2,461	5.53
				春野児童センター	21,387	1,071	22,458	1,616	26,254	38,873	-1,732	26,254	1.24	-	56.95	106.6%	2,180	4.73
				与野本町児童センター	45,487	2,279	47,766	9,863	62,459	53,362	2,938	62,459	1.76	-	74.44	95.3%	4,830	5.76
				向原児童センター	19,624	983	20,607	1,620	27,272	28,141	1,593	26,876	1.42	-	60.81	95.5%	4,649	10.52
				大戸児童センター	14,740	738	15,478	-	17,012	20,208	-2,276	17,012	0.74	-	62.09	113.4%	1,534	5.60
				馬宮児童センター	20,645	1,034	21,679	2,666	26,449	36,717	-565	26,449	0.99	-	65.79	102.1%	2,104	5.23
				大久保東児童センター	18,963	950	19,913	2,348	24,194	25,998	-619	24,194	0.80	-	59.15	102.6%	1,933	4.73
				岩槻児童センター	51,359	2,573	53,932	3,288	64,037	46,399	-3,168	62,673	1.64	-	56.62	107.2%	5,453	4.93
				仲本児童センター	31,716	1,589	33,305	3,752	40,424	27,693	-1,078	40,424	1.35	-	59.10	102.7%	3,367	4.92
尾間木児童センター	35,857	1,796	37,653	2,560	43,867	32,395	-3,054	43,867	0.68	-	56.75	107.0%	3,654	4.73				

■施設類型計

施設類型計				⑥コスト状況							⑦コスト指標							
				事業運営費			減価償却費	総コスト	指定管理料	収支差額	⑦コスト指標							
				26	27	28					29	30	31	32	1	2	3	4
				人件費計	その他事業	事業運営費	減価償却費	総コスト	指定管理料	収支差額	臨時的経費を	利用1人当た	利用1件当た	床面積当たり	総コストに占	臨時的経費を	床面積当たり	
				(概算)	運営費	計		(支出計)	(参考)	(支出計-収	除く総コスト	り総コスト	り総コスト	総コスト	める使用料等	除く維持管理	維持管理費	
				(千円)	(千円)	(千円)	(千円)	(千円)	(千円)	(千円)	(千円)	(千円)	(千円)	(千円)	(千円)	(%)	(千円)	(千円)
児童センター				24,965	1,251	26,215	2,025	41,066	32,392	8,398	31,001	1.51	-	62.02	106.2%	2,762	5.58	

放課後児童クラブ

施設類型				施設名	①施設状況										②建物状況											
															建物状況			耐震性		機能改善	機能改善(バリアフリー)					
					1	2	3	4	5	6	7	8	9	10	1	2	3	4	5	6	7	8	9			
大分類	中分類	小分類	細分類	所在地	開設年	延床面積	敷地面積	所有面積	複合施設区分	建物保有状況	土地保有状況	駐車可能台数	駐車可能台数(車椅子利用者用)	建築年	築年数	構造	耐震診断	耐震補強	アスベスト対策	車いす用エレベーター	身障者用トイレ	車いす用スロープ				
				(㎡)	(㎡)	(㎡)				(台)	(台)	(年)														
市民利用施設	保健福祉系施設	児童福祉施設	放課後児童クラブ	谷田放課後児童クラブ	南区太田窪5丁目10番6	S41	81	-	-	複合	所有	所有	-	-	H2	29	S	-	-	●	-	-	-			
				常盤放課後児童クラブ	浦和区常盤9丁目30番9	H18	148	-	-	複合	所有	所有	-	-	-	-	H17	14	S	-	-	●	-	●	●	
				大谷場放課後児童クラブ	南区南浦和1丁目18番3	S43	82	-	-	複合	所有	所有	-	-	-	-	H3	28	S	-	-	●	-	-	-	-
				西浦和放課後児童クラブ	桜区田島2丁目16番7	S47	192	-	-	複合	所有	所有	-	-	-	-	S47	47	RC	-	-	●	-	-	-	-
				大久保東放課後児童クラブ	桜区大字大久保領家331番	H17	135	-	-	複合	所有	所有	-	-	-	-	H16	15	S	-	-	●	-	●	●	-
				三室放課後児童クラブ	緑区松木1丁目4番11	S53	167	347	347	単独	所有	所有	-	-	-	-	H1	30	S	-	-	●	-	-	-	-
				上木崎放課後児童クラブ	浦和区上木崎3丁目11番33	S55	159	386	386	単独	所有	所有	-	-	-	-	S54	40	S	-	-	●	-	-	-	-
				中尾放課後児童クラブ	緑区大字中尾40番1	S55	187	-	-	複合	所有	所有	-	-	-	-	S54	40	S	-	-	●	-	-	-	-
				土合放課後児童クラブ	桜区南元宿1丁目11番1	S55	156	231	231	単独	所有	所有	-	-	-	-	H23	8	S	-	-	●	-	●	●	-
				仲町放課後児童クラブ	浦和区仲町4丁目7番6	S57	171	229	225	単独	所有	所有	-	-	-	-	S56	38	S	-	-	●	-	-	-	-
				南浦和放課後児童クラブ	南区南本町1丁目18番13	S57	172	-	-	単独	所有	所有	-	-	-	-	S56	38	S	-	-	●	-	-	-	-
				沼影放課後児童クラブ	南区曲木4丁目7番6	S58	162	-	-	単独	所有	借上	-	-	-	-	S57	37	S	-	-	●	-	-	-	-
				栄和放課後児童クラブ	桜区栄和1丁目7番1	H17	127	-	-	複合	所有	所有	-	-	-	-	S47	47	RC	-	-	●	-	-	-	●
				辻放課後児童クラブ	南区辻6丁目3番28	S60	165	-	-	複合	所有	所有	-	-	-	-	S59	35	S	-	-	●	-	-	-	-
				北浦和放課後児童クラブ	浦和区北浦和2丁目18番3	S60	155	-	-	複合	所有	所有	-	-	-	-	H3	28	S	-	-	●	-	-	-	-
				木崎放課後児童クラブ	浦和区領家4丁目20番1	S61	165	259	259	単独	所有	所有	-	-	-	-	S60	34	S	-	-	●	-	-	-	-
				善前放課後児童クラブ	南区大字太田窪2500番1	S61	165	490	490	複合	所有	所有	-	-	-	-	S60	34	S	-	-	●	-	-	-	-
				田島放課後児童クラブ	桜区田島10丁目7番14	S62	164	-	-	複合	所有	所有	-	-	-	-	S61	33	S	-	-	●	-	-	-	-
				原山放課後児童クラブ	緑区原山1丁目22番20	S62	166	-	-	単独	所有	所有	-	-	-	-	S61	33	S	-	-	●	-	-	-	-
				大牧放課後児童クラブ	緑区東浦和6丁目13番15	S63	167	236	236	単独	所有	所有	-	-	-	-	S62	32	S	-	-	●	-	-	-	-
				本太放課後児童クラブ	浦和区本太4丁目3番39	H1	167	-	-	複合	所有	所有	-	-	-	-	S63	31	S	-	-	●	-	●	●	-
				大門放課後児童クラブ	緑区大字大門1361番13	H3	167	390	390	単独	所有	所有	-	-	-	-	H2	29	S	-	-	●	-	-	-	-
				新開放課後児童クラブ	桜区新開2丁目18番1	H4	164	-	-	複合	所有	所有	-	-	-	-	H3	28	S	-	-	●	-	-	-	-
				針ヶ谷放課後児童クラブ	浦和区領家7丁目2番19	H9	163	-	-	複合	所有	所有	-	-	-	-	H8	23	S	-	-	●	-	●	●	-
				大東放課後児童クラブ	浦和区大東3丁目14番1	H10	129	-	-	複合	所有	所有	-	-	-	-	S43	51	RC	-	-	●	-	●	●	-
				文蔵放課後児童クラブ	南区文蔵4丁目19番3	H10	95	-	-	複合	所有	所有	-	-	-	-	H10	21	RC	-	-	●	-	-	-	-
大谷口放課後児童クラブ	南区大字大谷口993番16	H10	170	190	190	単独	所有	所有	-	-	-	-	H10	21	S	-	-	●	-	●	●	-				
浦和別所放課後児童クラブ	南区別所2丁目15番6	H12	65	-	-	複合	所有	所有	-	-	-	-	H11	20	RC	-	-	●	●	●	●	-				

放課後児童クラブ

施設類型				①施設状況										②建物状況											
				施設名										建物状況			耐震性		機能改善	機能改善(バリアフリー)					
														1	2	3	4	5	6	7	8	9	10	1	2
大分類	中分類	小分類	細分類	所在地	開設年	延床面積	敷地面積	所有面積	複合施設区分	建物保有状況	土地保有状況	駐車可能台数	駐車可能台数(車椅子利用者用)	建築年	築年数	構造	耐震診断	耐震補強	アスベスト対策	車いす用エレベーター	身障者用トイレ	車いす用スロープ			
				(㎡)	(㎡)	(㎡)				(台)	(台)	(年)													
市民利用施設	保健福祉系施設	児童福祉施設	放課後児童クラブ	道祖土放課後児童クラブ	緑区道祖土1丁目1番1	H12	126	-	-	複合	所有	所有	-	-	S49	45	RC	-	-	●	-	-	-		
				高砂放課後児童クラブ	浦和区岸町4丁目1番29	H13	85	-	-	複合	所有	所有	-	-	S39	55	RC	-	-	●	-	-	-	-	-
				大谷場東放課後児童クラブ	南区大谷場2丁目13番54	H13	164	-	-	複合	所有	所有	-	-	H12	19	RC	-	-	●	-	●	●	-	-
				浦和大里放課後児童クラブ	南区鹿手袋4丁目1番12	H13	159	-	-	複合	所有	所有	-	-	H13	18	RC	-	-	●	-	-	-	-	-
				宮前放課後児童クラブ	西区宮前町443番	H3	119	278	278	複合	所有	所有	-	-	H3	28	S	-	-	●	-	-	-	-	-
				七里放課後児童クラブ	見沼区大字東宮下392番	H3	119	-	-	複合	所有	所有	-	-	H3	28	S	-	-	●	-	-	-	-	-
				佐知川放課後児童クラブ	西区大字佐知川299番16	H4	119	-	-	複合	所有	所有	-	-	H3	28	S	-	-	●	-	-	-	-	-
				三橋放課後児童クラブ	大宮区三橋2丁目59番	H4	37	-	-	複合	所有	所有	-	-	H4	27	S	-	-	●	-	-	-	-	-
				榎竹放課後児童クラブ	北区益裁町430番	H4	41	-	-	複合	所有	所有	-	-	S56	28	S	-	-	●	-	-	-	-	-
				天沼放課後児童クラブ	大宮区天沼町1丁目194番	H4	26	-	-	複合	所有	所有	-	-	S58	36	S	-	-	●	-	-	-	-	-
				宮原放課後児童クラブ	北区宮原町4丁目66番13	H4	25	-	-	複合	所有	所有	-	-	S59	35	S	-	-	●	-	●	-	-	-
				榎水放課後児童クラブ	西区大字中野林174番1	H4	37	-	-	複合	所有	所有	-	-	S63	31	S	-	-	●	-	●	●	-	-
				本郷放課後児童クラブ	北区本郷町1065番3	H4	37	-	-	複合	所有	所有	-	-	H2	29	S	-	-	●	-	●	●	-	-
				海老沼放課後児童クラブ	見沼区大字東新井710番78	H4	33	-	-	複合	所有	所有	-	-	H3	28	RC	-	-	●	-	●	●	-	-
				春野放課後児童クラブ	見沼区春野1丁目7番1	H6	76	-	-	複合	所有	所有	-	-	H6	25	RC	-	-	●	-	●	-	-	-
				東大宮放課後児童クラブ	見沼区東大宮7丁目5番18	H7	121	297	297	単独	所有	所有	-	-	H6	25	S	-	-	●	-	-	-	-	-
				与野八幡放課後児童クラブ	中央区本町東5丁目23番14	S50	77	-	-	複合	所有	所有	-	-	S50	44	RC	-	-	●	-	-	-	-	-
				鈴谷放課後児童クラブ	中央区鈴谷5丁目1番1	S51	114	-	-	複合	所有	所有	-	-	S47	47	RC	-	-	●	-	-	-	-	-
				大戸放課後児童クラブ	中央区新中里1丁目6番28	S61	126	-	-	複合	所有	所有	-	-	S31	63	RC	-	-	●	-	-	-	-	-
				与野本町放課後児童クラブ	中央区本町東3丁目5番23	H1	176	-	-	複合	所有	所有	-	-	S33	61	RC	-	-	●	-	-	-	-	-
				与野西北放課後児童クラブ	中央区円阿弥4丁目3番7	H2	123	322	322	複合	所有	所有	-	-	H1	30	S	-	-	●	-	-	-	-	-
				下落合放課後児童クラブ	中央区上落合1丁目7番33	H2	125	-	-	複合	所有	所有	-	-	S35	59	RC	-	-	●	-	-	-	-	-
				上落合放課後児童クラブ	中央区上落合4丁目14番24	H2	135	-	-	複合	所有	所有	-	-	S34	60	RC	-	-	●	-	-	-	-	-
				与野南放課後児童クラブ	中央区大戸6丁目2番19	H5	43	-	-	複合	所有	所有	-	-	H4	27	RC	-	-	●	-	●	●	-	-
				岸町放課後児童クラブ	浦和区岸町5丁目20番4	H14	64	-	-	複合	所有	所有	-	-	S51	43	RC	-	-	●	-	-	-	●	-
				神田放課後児童クラブ	桜区大字神田541番1	H14	84	-	-	複合	所有	所有	-	-	S52	42	RC	-	-	●	-	-	-	-	-
馬宮放課後児童クラブ	西区大字西遊馬533番1	H14	66	-	-	複合	所有	所有	-	-	H13	18	RC	-	-	●	●	●	●	-	-				
大砂土放課後児童クラブ	北区本郷町17番7	H15	127	-	-	複合	所有	借上	-	-	H13	18	RC	-	-	●	●	●	●	-	-				

放課後児童クラブ

施設類型				施設名	①施設状況										②建物状況										
															建物状況			耐震性		機能改善	機能改善(バリアフリー)				
大分類	中分類	小分類	細分類		所在地	開設年	延床面積	敷地面積	所有面積	複合施設区分	建物保有状況	土地保有状況	駐車可能台数	駐車可能台数(車椅子利用者用)	建築年	築年数	構造	耐震診断	耐震補強	アスベスト対策	車いす用エレベーター	身障者用トイレ	車いす用スロープ		
市民利用施設	保健福祉系施設	児童福祉施設	放課後児童クラブ	栄放課後児童クラブ	西区大字指扇610番3	H16	118	295	295	複合	所有	所有	-	-	H16	15	S	-	-	●	-	●	●		
				大久保放課後児童クラブ	桜区大字五間21番	H16	120	-	-	複合	所有	所有	-	-	-	-	S46	48	RC	-	-	●	-	●	●
				中島放課後児童クラブ	桜区中島1丁目28番1	H16	162	-	-	複合	所有	所有	-	-	-	-	H16	15	S	-	-	●	-	●	●
				植水第二放課後児童クラブ	西区大字中野林225番8	H17	91	98	98	複合	所有	所有	-	-	-	-	H16	15	S	-	-	●	-	●	●
				城北放課後児童クラブ	岩槻区大字岩槻6619番	S60	139	-	-	複合	所有	所有	-	-	-	-	S60	34	S	-	-	●	-	-	-
				太田放課後児童クラブ	岩槻区仲町1丁目17番3	H6	62	-	-	複合	所有	所有	-	-	-	-	S43	51	RC	-	-	●	-	●	-
				西原放課後児童クラブ	岩槻区西原4番97	H10	157	400	400	単独	所有	所有	-	-	-	-	H9	22	S	-	-	●	-	●	●
				城南放課後児童クラブ	岩槻区大字南下新井1191番1	H12	64	-	-	複合	所有	所有	-	-	-	-	S56	38	RC	-	-	●	-	●	●
				岩槻放課後児童クラブ	岩槻区本町5丁目6番45	H12	64	-	-	複合	所有	所有	-	-	-	-	S41	53	RC	-	-	●	-	-	-
				慈恩寺放課後児童クラブ	岩槻区大字慈恩寺259番	H12	63	-	-	複合	所有	所有	-	-	-	-	S48	46	RC	-	-	●	-	-	-
				東岩槻放課後児童クラブ	岩槻区諏訪2丁目6番1	H13	86	-	-	複合	所有	所有	-	-	-	-	S47	47	RC	-	-	●	-	-	-
				和土放課後児童クラブ	岩槻区大字黒谷1353番	H13	64	-	-	複合	所有	所有	-	-	-	-	S48	46	RC	-	-	●	-	-	-
				徳力放課後児童クラブ	岩槻区大字徳力136番4	H14	64	-	-	複合	所有	所有	-	-	-	-	S52	42	RC	-	-	●	-	●	●
				柏崎放課後児童クラブ	岩槻区大字柏崎762番	H14	64	-	-	複合	所有	所有	-	-	-	-	S49	45	RC	-	-	●	-	-	●
				上里放課後児童クラブ	岩槻区上里2丁目2番	H16	84	-	-	複合	所有	所有	-	-	-	-	S52	42	RC	-	-	●	-	●	●
				新和放課後児童クラブ	岩槻区大字尾ヶ崎1252番	H16	64	-	-	複合	所有	所有	-	-	-	-	S39	55	RC	-	-	●	-	-	-
				東宮下放課後児童クラブ	見沼区大字東宮下215番1	H23	96	-	-	複合	所有	所有	-	-	-	-	S53	41	RC	-	-	●	-	-	-
野田放課後児童クラブ	緑区大字上野田16番	H24	64	-	-	単独	所有	所有	-	-	-	-	S51	43	RC	-	-	●	-	-	-	●			

※ 機能改善:「●」…対応済、「▲」…対応中、「-」…対応不要、「×」…未対応を表す。

■施設類型計

施設類型	①施設状況										②建物状況								
											建物状況			耐震性		機能改善	機能改善(バリアフリー)		
	施設数	開設年	延床面積	敷地面積	所有面積	複合施設区分	建物保有状況	土地保有状況	駐車可能台数	駐車可能台数(車椅子利用者用)	建築年	築年数	構造	耐震診断	耐震補強	アスベスト対策	車いす用エレベーター	身障者用トイレ	車いす用スロープ
放課後児童クラブ	74	-	[平均] 114 (㎡)	-	-	-	-	-	[平均] 0 (台)	[平均] 0 (台)	-	-	-	100.0% (%)	100.0% (%)	100.0% (%)	100.0% (%)	100.0% (%)	100.0% (%)

放課後児童クラブ

施設類型				②建物状況				③利用状況		④運営状況																						
				機能改善(バリアフリー)			環境負荷低減			運営人員								運営日時						定員								
				10	11	12	13	1	2	1	2	3	4	5	6	7	8	9	10	11	12	13	14	15	16	17	18	19				
大分類	中分類	小分類	細分類	施設名	自動ドア	手すり	点字ブロック	自然エネルギー・太陽光発電	在籍児童数	入園率	運営方法	常勤職員	再任用職員	非常勤職員	非常勤職員(所管課予算外)	臨時職員	臨時職員(所管課予算外)	委託職員	年間運営日数	月曜日	火曜日	水曜日	木曜日	金曜日	土曜日	日曜日	開始時間	終了時間	定員			
					(人)	(%)	(人)	(人)	(人)	(人)	(人)	(人)	(人)	(人)	(日)	(日)	(日)	(日)	(日)	(日)	(日)	(日)	(日)	(日)	(日)	(日)	(日)	(日)	(日)	(日)	(日)	(人)
市民利用施設	保健福祉系施設	児童福祉施設	放課後児童クラブ	谷田放課後児童クラブ	-	-	-	×	50	100.0%	指定管理(使用料)	3.00	-	-	-	-	2.00	-	290								●	12:00	19:00	50		
				常盤放課後児童クラブ	-	●	●	×	65	130.0%	指定管理(使用料)	3.00	-	-	-	-	-	3.00	-	290									●	12:00	19:00	50
				大谷場放課後児童クラブ	-	-	-	×	50	100.0%	指定管理(使用料)	3.00	-	-	-	-	-	2.00	-	290									●	12:00	19:00	50
				西浦和放課後児童クラブ	-	-	-	×	70	107.7%	指定管理(使用料)	3.00	-	-	-	-	-	3.00	-	290									●	12:00	19:00	65
				大久保東放課後児童クラブ	-	●	●	×	55	110.0%	指定管理(使用料)	3.00	-	-	-	-	-	2.00	-	290									●	12:00	19:00	50
				三室放課後児童クラブ	-	-	-	×	70	140.0%	指定管理(使用料)	3.00	-	-	-	-	-	2.00	-	290									●	12:00	19:00	50
				上木崎放課後児童クラブ	-	-	-	×	55	110.0%	指定管理(使用料)	3.00	-	-	-	-	-	2.00	-	290									●	12:00	19:00	50
				中尾放課後児童クラブ	-	-	-	×	68	136.0%	指定管理(使用料)	3.00	-	-	-	-	-	4.00	-	290									●	12:00	19:00	50
				土合放課後児童クラブ	-	●	●	×	60	120.0%	指定管理(使用料)	3.00	-	-	-	-	-	3.00	-	290									●	12:00	19:00	50
				仲町放課後児童クラブ	-	-	-	×	70	140.0%	指定管理(使用料)	2.00	-	-	-	-	-	4.00	-	290									●	12:00	19:00	50
				南浦和放課後児童クラブ	-	-	-	×	61	122.0%	指定管理(使用料)	2.00	-	-	-	-	-	3.00	-	290									●	12:00	19:00	50
				沼影放課後児童クラブ	-	-	-	×	53	106.0%	指定管理(使用料)	3.00	-	-	-	-	-	5.00	-	290									●	12:00	19:00	50
				栄和放課後児童クラブ	-	●	●	×	55	110.0%	指定管理(使用料)	2.00	-	-	-	-	-	3.00	-	290									●	12:00	19:00	50
				辻放課後児童クラブ	-	-	-	×	61	110.9%	指定管理(使用料)	3.00	-	-	-	-	-	4.00	-	290									●	12:00	19:00	55
				北浦和放課後児童クラブ	-	-	-	×	50	100.0%	指定管理(使用料)	2.00	-	-	-	-	-	2.00	-	290									●	12:00	19:00	50
				木崎放課後児童クラブ	-	-	-	×	55	110.0%	指定管理(使用料)	2.00	-	-	-	-	-	3.00	-	290									●	12:00	19:00	50
				善前放課後児童クラブ	-	-	-	×	51	102.0%	指定管理(使用料)	3.00	-	-	-	-	-	2.00	-	290									●	12:00	19:00	50
				田島放課後児童クラブ	-	-	-	×	65	130.0%	指定管理(使用料)	2.00	-	-	-	-	-	2.00	-	290									●	12:00	19:00	50
				原山放課後児童クラブ	-	-	-	×	55	110.0%	指定管理(使用料)	3.00	-	-	-	-	-	2.00	-	290									●	12:00	19:00	50
				大牧放課後児童クラブ	-	-	-	×	68	136.0%	指定管理(使用料)	3.00	-	-	-	-	-	3.00	-	290									●	12:00	19:00	50
				本太放課後児童クラブ	-	-	-	×	55	110.0%	指定管理(使用料)	2.00	-	-	-	-	-	4.00	-	290									●	12:00	19:00	50
				大門放課後児童クラブ	-	-	-	×	90	180.0%	指定管理(使用料)	3.00	-	-	-	-	-	3.00	-	290									●	12:00	19:00	50
				新開放課後児童クラブ	-	-	-	×	51	102.0%	指定管理(使用料)	2.00	-	-	-	-	-	3.00	-	290									●	12:00	19:00	50
				針ヶ谷放課後児童クラブ	-	●	●	×	55	110.0%	指定管理(使用料)	3.00	-	-	-	-	-	2.00	-	290									●	12:00	19:00	50
				大東放課後児童クラブ	-	●	●	×	55	110.0%	指定管理(使用料)	3.00	-	-	-	-	-	2.00	-	290									●	12:00	19:00	50
				文蔵放課後児童クラブ	-	-	●	×	52	104.0%	指定管理(使用料)	1.00	-	-	-	-	-	5.00	-	290									●	12:00	19:00	50
大谷口放課後児童クラブ	-	●	●	×	55	110.0%	指定管理(使用料)	2.00	-	-	-	-	-	3.00	-	290									●	12:00	19:00	50				
浦和別所放課後児童クラブ	-	-	●	×	54	108.0%	指定管理(使用料)	2.00	-	-	-	-	-	4.00	-	290									●	12:00	19:00	50				

放課後児童クラブ

施設類型				②建物状況				③利用状況		④運営状況																						
				機能改善(バリアフリー)			環境負荷低減			運営人員								運営日時						定員								
				10	11	12	13	1	2	1	2	3	4	5	6	7	8	9	10	11	12	13	14	15	16	17	18	19				
大分類	中分類	小分類	細分類	施設名	自動ドア	手すり	点字ブロック	自然エネルギー・太陽光発電	在籍児童数	入園率	運営方法	常勤職員	再任用職員	非常勤職員	非常勤職員(所管課予算外)	臨時職員	臨時職員(所管課予算外)	委託職員	年間運営日数	月曜日	火曜日	水曜日	木曜日	金曜日	土曜日	日曜日	開始時間	終了時間	定員			
					(人)	(%)	(人)	(人)	(人)	(人)	(人)	(人)	(人)	(人)	(人)	(人)	(人)	(人)	(人)	(人)	(人)	(日)	(日)	(日)	(日)	(日)	(日)	(日)	(日)	(時)	(時)	(人)
市民利用施設	保健福祉系施設	児童福祉施設	放課後児童クラブ	道祖土放課後児童クラブ	-	-	-	×	57	114.0%	指定管理(使用料)	3.00	-	-	-	-	2.00	-	290							●	12:00	19:00	50			
				高砂放課後児童クラブ	-	-	-	×	50	100.0%	指定管理(使用料)	2.00	-	-	-	-	-	3.00	-	290								●	12:00	19:00	50	
				大谷場東放課後児童クラブ	-	-	●	×	50	100.0%	指定管理(使用料)	3.00	-	-	-	-	-	2.00	-	290								●	12:00	19:00	50	
				浦和大里放課後児童クラブ	●	-	●	×	46	92.0%	指定管理(使用料)	2.00	-	-	-	-	-	3.00	-	290									●	12:00	19:00	50
				宮前放課後児童クラブ	-	-	-	×	54	108.0%	指定管理(使用料)	2.00	-	-	-	-	-	3.00	-	290									●	12:00	19:00	50
				七里放課後児童クラブ	-	-	-	×	53	106.0%	指定管理(使用料)	3.00	-	-	-	-	-	3.00	-	290									●	12:00	19:00	50
				佐知川放課後児童クラブ	-	-	-	×	55	110.0%	指定管理(使用料)	3.00	-	-	-	-	-	2.00	-	290									●	12:00	19:00	50
				三橋放課後児童クラブ	-	-	-	×	50	125.0%	指定管理(使用料)	2.00	-	-	-	-	-	4.00	-	290									●	12:00	19:00	40
				植竹放課後児童クラブ	-	-	-	×	43	143.3%	指定管理(使用料)	2.00	-	-	-	-	-	2.00	-	290									●	12:00	19:00	30
				天沼放課後児童クラブ	-	-	-	×	33	110.0%	指定管理(使用料)	2.00	-	-	-	-	-	2.00	-	290									●	12:00	19:00	30
				宮原放課後児童クラブ	-	-	-	×	31	103.3%	指定管理(使用料)	2.00	-	-	-	-	-	2.00	-	290									●	12:00	19:00	30
				植水放課後児童クラブ	-	-	-	×	29	96.7%	指定管理(使用料)	1.00	-	-	-	-	-	3.00	-	290									●	12:00	19:00	30
				本郷放課後児童クラブ	-	-	-	×	33	110.0%	指定管理(使用料)	1.00	-	-	-	-	-	3.00	-	290									●	12:00	19:00	30
				海老沼放課後児童クラブ	●	-	-	×	32	106.7%	指定管理(使用料)	1.00	-	-	-	-	-	2.00	-	290									●	12:00	19:00	30
				春野放課後児童クラブ	●	-	-	×	69	172.5%	指定管理(使用料)	2.00	-	-	-	-	-	4.00	-	290									●	12:00	19:00	40
				東大宮放課後児童クラブ	-	-	-	×	59	118.0%	指定管理(使用料)	3.00	-	-	-	-	-	2.00	-	290									●	12:00	19:00	50
				与野八幡放課後児童クラブ	-	-	-	×	44	110.0%	指定管理(使用料)	2.00	-	-	-	-	-	3.00	-	290									●	12:00	19:00	40
				鈴谷放課後児童クラブ	-	-	-	×	50	100.0%	指定管理(使用料)	3.00	-	-	-	-	-	2.00	-	290									●	12:00	19:00	50
				大戸放課後児童クラブ	-	-	-	×	55	110.0%	指定管理(使用料)	2.00	-	-	-	-	-	3.00	-	290									●	12:00	19:00	50
				与野本町放課後児童クラブ	-	-	-	×	57	114.0%	指定管理(使用料)	3.00	-	-	-	-	-	2.00	-	290									●	12:00	19:00	50
				与野西北放課後児童クラブ	-	-	-	×	55	110.0%	指定管理(使用料)	3.00	-	-	-	-	-	1.00	-	290									●	12:00	19:00	50
				下落合放課後児童クラブ	-	-	-	×	56	112.0%	指定管理(使用料)	3.00	-	-	-	-	-	3.00	-	290									●	12:00	19:00	50
				上落合放課後児童クラブ	-	-	-	×	55	110.0%	指定管理(使用料)	2.00	-	-	-	-	-	3.00	-	290									●	12:00	19:00	50
				与野南放課後児童クラブ	●	-	-	×	42	140.0%	指定管理(使用料)	2.00	-	-	-	-	-	4.00	-	290									●	12:00	19:00	30
				岸町放課後児童クラブ	-	●	●	×	30	100.0%	指定管理(使用料)	2.00	-	-	-	-	-	2.00	-	290									●	12:00	19:00	30
				神田放課後児童クラブ	-	-	-	×	46	92.0%	指定管理(使用料)	2.00	-	-	-	-	-	3.00	-	290									●	12:00	19:00	50
馬宮放課後児童クラブ	-	-	-	×	35	116.7%	指定管理(使用料)	2.00	-	-	-	-	-	3.00	-	290									●	12:00	19:00	30				
大砂土放課後児童クラブ	●	●	●	×	60	120.0%	指定管理(使用料)	3.00	-	-	-	-	-	3.00	-	290									●	12:00	19:00	50				

放課後児童クラブ

施設類型				②建物状況				③利用状況		④運営状況																						
				機能改善(バリアフリー)			環境負荷低減			運営人員								定休日		定員												
				10	11	12	13			1	2	1	2	3	4	5	6	7	8	9	10	11	12	13	14	15	16	17	18	19		
大分類	中分類	小分類	細分類	施設名	自動ドア	手すり	点字ブロック	自然エネルギー・太陽光発電	在籍児童数	入園率	運営方法	常勤職員	再任用職員	非常勤職員	非常勤職員(所管課予算外)	臨時職員	臨時職員(所管課予算外)	委託職員	年間運営日数	月曜日	火曜日	水曜日	木曜日	金曜日	土曜日	日曜日	開始時間	終了時間	定員			
					(人)	(%)	(人)	(人)	(人)	(人)	(人)	(人)	(人)	(人)	(人)	(人)	(人)	(日)	(日)	(日)	(日)	(日)	(日)	(日)	(日)	(日)	(日)	(日)	(時)	(時)	(人)	
市民利用施設	保健福祉系施設	児童福祉施設	放課後児童クラブ	栄放課後児童クラブ	-	●	●	×	50	100.0%	指定管理(使用料)	2.00	-	-	-	-	3.00	-	290							●	12:00	19:00	50			
				大久保放課後児童クラブ	-	●	●	×	55	110.0%	指定管理(使用料)	2.00	-	-	-	-	3.00	-	290									●	12:00	19:00	50	
				中島放課後児童クラブ	-	●	●	×	50	100.0%	指定管理(使用料)	2.00	-	-	-	-	2.00	-	290									●	12:00	19:00	50	
				植水第二放課後児童クラブ	-	●	●	×	34	113.3%	指定管理(使用料)	2.00	-	-	-	-	2.00	-	290										●	12:00	19:00	30
				城北放課後児童クラブ	-	-	-	×	70	100.0%	指定管理(使用料)	3.00	-	-	-	-	3.00	-	290										●	12:00	19:00	70
				太田放課後児童クラブ	-	-	-	×	33	110.0%	指定管理(使用料)	2.00	-	-	-	-	1.00	-	290										●	12:00	19:00	30
				西原放課後児童クラブ	-	●	-	×	69	98.6%	指定管理(使用料)	3.00	-	-	-	-	2.00	-	290										●	12:00	19:00	70
				城南放課後児童クラブ	-	●	-	×	60	200.0%	指定管理(使用料)	2.00	-	-	-	-	3.00	-	290										●	12:00	19:00	30
				岩槻放課後児童クラブ	-	-	-	×	33	110.0%	指定管理(使用料)	2.00	-	-	-	-	2.00	-	290										●	12:00	19:00	30
				慈恩寺放課後児童クラブ	-	-	-	×	33	110.0%	指定管理(使用料)	2.00	-	-	-	-	2.00	-	290										●	12:00	19:00	30
				東岩槻放課後児童クラブ	-	-	-	×	41	102.5%	指定管理(使用料)	1.00	-	-	-	-	4.00	-	290										●	12:00	19:00	40
				和土放課後児童クラブ	-	-	-	×	32	106.7%	指定管理(使用料)	2.00	-	-	-	-	2.00	-	290										●	12:00	19:00	30
				徳力放課後児童クラブ	-	●	-	×	29	96.7%	指定管理(使用料)	2.00	-	-	-	-	3.00	-	290										●	12:00	19:00	30
				柏崎放課後児童クラブ	-	●	-	×	30	100.0%	指定管理(使用料)	2.00	-	-	-	-	2.00	-	290										●	12:00	19:00	30
				上里放課後児童クラブ	-	●	●	×	43	107.5%	指定管理(使用料)	1.00	-	-	-	-	3.00	-	290										●	12:00	19:00	40
				新和放課後児童クラブ	-	-	-	×	30	100.0%	指定管理(使用料)	2.00	-	-	-	-	2.00	-	290										●	12:00	19:00	30
東宮下放課後児童クラブ	-	-	-	×	33	94.3%	指定管理(使用料)	2.00	-	-	-	-	2.00	-	290										●	12:00	19:00	35				
野田放課後児童クラブ	-	●	●	×	33	94.3%	指定管理(使用料)	2.00	-	-	-	-	2.00	-	290										●	12:00	19:00	35				

※ 定休日:「●」…毎週、「▲」…隔週、「■」…その他

■施設類型計

施設類型				②建物状況				③利用状況		④運営状況																		
				機能改善(バリアフリー)			環境負荷低減			運営人員								定休日		定員								
				10	11	12	13			1	2	1	2	3	4	5	6	7	8	9	10	11	12	13	14	15	16	17
[実施率] (%)	[実施率] (%)	[実施率] (%)	[実施率] (%)	[平均] (人)	[平均] (%)	[直営率] (%)	[平均] (人)	[平均] (人)	[平均] (人)	[平均] (人)	[平均] (人)	[平均] (人)	[平均] (人)	[平均] (日)	-	-	-	-	-	-	-	-	-	-	-	[平均] (人)		
																											放課後児童クラブ	100.0%

放課後児童クラブ

施設類型				⑤防災状況														⑥コスト状況														
				地域防災計画での位置付け						避難場所としての機能								収入				維持管理費										
				1	2	3	4	5	6	7	8	9	10	11	12	13	14	15	16	17	1	2	3	4	5	光熱水費						
大分類	中分類	小分類	細分類	施設名	災害対策本部	避難場所	応急給水場所	医療救護所	拠点備蓄倉庫	仮設住宅建設候補地	避難所運営委員会	備蓄の有無	通信設備	簡易トイレ	マンホールトイレ	調理設備	代替電源設備	冷暖房設備	入浴施設	収容可能スペース	耐風水性	使用料	手数料	その他収入	収入計	燃料費【経常】	電気代【経常】	ガス代【経常】	上下水道代【経常】			
																		(千円)	(千円)	(千円)	(千円)	(千円)	(千円)	(千円)	(千円)	(千円)						
市民利用施設	保健福祉系施設	児童福祉施設	放課後児童クラブ	谷田放課後児童クラブ	-	-	-	-	-	-	-	-	-	-	-	○	-	○	-	-	A	-	-	4,077	4,077	-	-	-	-			
				常盤放課後児童クラブ	-	-	-	-	-	-	-	-	-	-	-	-	-	○	-	○	-	-	A	-	-	5,300	5,300	-	-	-	-	
				大谷場放課後児童クラブ	-	-	-	-	-	-	-	-	-	-	-	-	-	-	○	-	○	-	-	A	-	-	4,077	4,077	-	-	-	-
				西浦和放課後児童クラブ	-	-	-	-	-	-	-	-	-	-	-	-	-	-	○	-	○	-	-	C	-	-	5,708	5,708	-	-	-	-
				大久保東放課後児童クラブ	-	-	-	-	-	-	-	-	-	-	-	-	-	-	○	-	○	-	-	C	-	-	4,485	4,485	-	-	-	-
				三室放課後児童クラブ	-	-	-	-	-	-	-	-	-	-	-	-	-	-	○	-	○	-	-	A	-	-	5,708	5,708	-	-	-	-
				上木崎放課後児童クラブ	-	-	-	-	-	-	-	-	-	-	-	-	-	-	○	-	○	-	-	A	-	-	4,485	4,485	-	-	-	-
				中尾放課後児童クラブ	-	-	-	-	-	-	-	-	-	-	-	-	-	-	○	-	○	-	-	A	-	-	5,545	5,545	-	-	-	-
				土合放課後児童クラブ	-	-	-	-	-	-	-	-	-	-	-	-	-	-	○	-	○	-	-	C	-	-	4,893	4,893	-	-	-	-
				仲町放課後児童クラブ	-	-	-	-	-	-	-	-	-	-	-	-	-	-	○	-	○	-	-	A	-	-	5,708	5,708	-	-	-	-
				南浦和放課後児童クラブ	-	-	-	-	-	-	-	-	-	-	-	-	-	-	○	-	○	-	-	B	-	-	4,974	4,974	-	-	-	-
				沼影放課後児童クラブ	-	-	-	-	-	-	-	-	-	-	-	-	-	-	○	-	○	-	-	C	-	-	4,322	4,322	-	-	-	-
				栄和放課後児童クラブ	-	-	-	-	-	-	-	-	-	-	-	-	-	-	○	-	○	-	-	C	-	-	4,485	4,485	-	-	-	-
				辻放課後児童クラブ	-	-	-	-	-	-	-	-	-	-	-	-	-	-	○	-	○	-	-	C	-	-	4,974	4,974	-	-	-	-
				北浦和放課後児童クラブ	-	-	-	-	-	-	-	-	-	-	-	-	-	-	○	-	○	-	-	A	-	-	4,077	4,077	-	-	-	-
				木崎放課後児童クラブ	-	-	-	-	-	-	-	-	-	-	-	-	-	-	○	-	○	-	-	A	-	-	4,485	4,485	-	-	-	-
				善前放課後児童クラブ	-	-	-	-	-	-	-	-	-	-	-	-	-	-	○	-	○	-	-	A	-	-	4,159	4,159	-	-	-	-
				田島放課後児童クラブ	-	-	-	-	-	-	-	-	-	-	-	-	-	-	○	-	○	-	-	C	-	-	5,300	5,300	-	-	-	-
				原山放課後児童クラブ	-	-	-	-	-	-	-	-	-	-	-	-	-	-	○	-	○	-	-	A	-	-	4,485	4,485	-	-	-	-
				大牧放課後児童クラブ	-	-	-	-	-	-	-	-	-	-	-	-	-	-	○	-	○	-	-	A	-	-	5,545	5,545	-	-	-	-
				本太放課後児童クラブ	-	-	-	-	-	-	-	-	-	-	-	-	-	-	○	-	○	-	-	A	-	-	4,485	4,485	-	-	-	-
				大門放課後児童クラブ	-	-	-	-	-	-	-	-	-	-	-	-	-	-	○	-	○	-	-	A	-	-	7,339	7,339	-	-	-	-
				新開放課後児童クラブ	-	-	-	-	-	-	-	-	-	-	-	-	-	-	○	-	○	-	-	C	-	-	4,159	4,159	-	-	-	-
				針ヶ谷放課後児童クラブ	-	-	-	-	-	-	-	-	-	-	-	-	-	-	○	-	○	-	-	A	-	-	4,485	4,485	-	-	-	-
				大東放課後児童クラブ	-	-	-	-	-	-	-	-	-	-	-	-	-	-	○	-	○	-	-	A	-	-	4,485	4,485	-	-	-	-
				文蔵放課後児童クラブ	-	-	-	-	-	-	-	-	-	-	-	-	-	-	○	-	○	-	-	C	-	-	4,240	4,240	-	-	-	-
大谷口放課後児童クラブ	-	-	-	-	-	-	-	-	-	-	-	-	-	-	○	-	○	-	-	A	-	-	4,485	4,485	-	-	-	-				
浦和別所放課後児童クラブ	-	-	-	-	-	-	-	-	-	-	-	-	-	-	○	-	○	-	-	A	-	-	4,403	4,403	-	-	-	-				

放課後児童クラブ

施設類型				⑤防災状況													⑥コスト状況															
				地域防災計画での位置付け						避難場所としての機能							収入				維持管理費											
				1	2	3	4	5	6	7	8	9	10	11	12	13	14	15	16	17	1	2	3	4	5	光熱水費						
大分類	中分類	小分類	細分類	施設名	災害対策本部	避難場所	応急給水場所	医療救護所	拠点備蓄倉庫	仮設住宅建設候補地	避難所運営委員会	備蓄の有無	通信設備	簡易トイレ	マンホールトイレ	調理設備	代替電源設備	冷暖房設備	入浴施設	収容可能スペース	耐風水性	使用料	手数料	その他収入	収入計	燃料費【経常】	電気代【経常】	ガス代【経常】	上下水道代【経常】			
																					(千円)	(千円)	(千円)	(千円)	(千円)	(千円)	(千円)	(千円)				
市民利用施設	保健福祉系施設	児童福祉施設	放課後児童クラブ	道祖土放課後児童クラブ	-	-	-	-	-	-	-	-	-	-	-	○	-	○	-	-	A	-	-	4,648	4,648	-	-	-	-			
				高砂放課後児童クラブ	-	-	-	-	-	-	-	-	-	-	-	-	-	○	-	○	-	-	A	-	-	4,077	4,077	-	-	-	-	
				大谷場東放課後児童クラブ	-	-	-	-	-	-	-	-	-	-	-	-	-	-	○	-	○	-	-	C	-	-	4,077	4,077	-	-	-	-
				浦和大里放課後児童クラブ	-	-	-	-	-	-	-	-	-	-	-	-	-	-	○	-	○	-	-	C	-	-	3,751	3,751	-	-	-	-
				宮前放課後児童クラブ	-	-	-	-	-	-	-	-	-	-	-	-	-	-	○	-	○	-	-	C	-	-	4,403	4,403	-	-	-	-
				七里放課後児童クラブ	-	-	-	-	-	-	-	-	-	-	-	-	-	-	○	-	○	-	-	A	-	-	4,322	4,322	-	-	-	-
				佐知川放課後児童クラブ	-	-	-	-	-	-	-	-	-	-	-	-	-	-	○	-	○	-	-	A	-	-	4,485	4,485	-	-	-	-
				三橋放課後児童クラブ	-	-	-	-	-	-	-	-	-	-	-	-	-	-	○	-	○	-	-	A	-	-	4,077	4,077	-	-	-	-
				植竹放課後児童クラブ	-	-	-	-	-	-	-	-	-	-	-	-	-	-	○	-	○	-	-	A	-	-	3,506	3,506	-	-	-	-
				天沼放課後児童クラブ	-	-	-	-	-	-	-	-	-	-	-	-	-	-	○	-	○	-	-	A	-	-	2,691	2,691	-	-	-	-
				宮原放課後児童クラブ	-	-	-	-	-	-	-	-	-	-	-	-	-	-	○	-	○	-	-	A	-	-	2,528	2,528	-	-	-	-
				植水放課後児童クラブ	-	-	-	-	-	-	-	-	-	-	-	-	-	-	○	-	○	-	-	C	-	-	2,365	2,365	-	-	-	-
				本郷放課後児童クラブ	-	-	-	-	-	-	-	-	-	-	-	-	-	-	○	-	○	-	-	A	-	-	2,691	2,691	-	-	-	-
				海老沼放課後児童クラブ	-	-	-	-	-	-	-	-	-	-	-	-	-	-	○	-	○	-	-	A	-	-	2,609	2,609	-	-	-	-
				春野放課後児童クラブ	-	-	-	-	-	-	-	-	-	-	-	-	-	-	○	-	○	-	-	A	-	-	5,627	5,627	-	-	-	-
				東大宮放課後児童クラブ	-	-	-	-	-	-	-	-	-	-	-	-	-	-	○	-	○	-	-	A	-	-	4,811	4,811	-	-	-	-
				与野八幡放課後児童クラブ	-	-	-	-	-	-	-	-	-	-	-	-	-	-	○	-	○	-	-	A	-	-	3,588	3,588	-	-	-	-
				鈴谷放課後児童クラブ	-	-	-	-	-	-	-	-	-	-	-	-	-	-	○	-	○	-	-	A	-	-	4,077	4,077	-	-	-	-
				大戸放課後児童クラブ	-	-	-	-	-	-	-	-	-	-	-	-	-	-	○	-	○	-	-	A	-	-	4,485	4,485	-	-	-	-
				与野本町放課後児童クラブ	-	-	-	-	-	-	-	-	-	-	-	-	-	-	○	-	○	-	-	A	-	-	4,648	4,648	-	-	-	-
				与野西北放課後児童クラブ	-	-	-	-	-	-	-	-	-	-	-	-	-	-	○	-	○	-	-	A	-	-	4,485	4,485	-	-	-	-
				下落合放課後児童クラブ	-	-	-	-	-	-	-	-	-	-	-	-	-	-	○	-	○	-	-	A	-	-	4,567	4,567	-	-	-	-
				上落合放課後児童クラブ	-	-	-	-	-	-	-	-	-	-	-	-	-	-	○	-	○	-	-	A	-	-	4,485	4,485	-	-	-	-
				与野南放課後児童クラブ	-	-	-	-	-	-	-	-	-	-	-	-	-	-	○	-	○	-	-	A	-	-	3,425	3,425	-	-	-	-
				岸町放課後児童クラブ	-	-	-	-	-	-	-	-	-	-	-	-	-	-	○	-	○	-	-	A	-	-	2,446	2,446	-	-	-	-
				神田放課後児童クラブ	-	-	-	-	-	-	-	-	-	-	-	-	-	-	○	-	○	-	-	C	-	-	3,751	3,751	-	-	-	-
馬宮放課後児童クラブ	-	-	-	-	-	-	-	-	-	-	-	-	-	-	○	-	○	-	-	C	-	-	2,854	2,854	-	-	-	-				
大砂土放課後児童クラブ	-	-	-	-	-	-	-	-	-	-	-	-	-	-	○	-	○	-	-	A	-	-	4,893	4,893	-	-	-	-				

放課後児童クラブ

施設類型				⑤防災状況													⑥コスト状況																
				地域防災計画での位置付け						避難場所としての機能							収入				維持管理費												
				1	2	3	4	5	6	7	8	9	10	11	12	13	14	15	16	17	1	2	3	4	5	光熱水費							
災害対策本部	避難場所	応急給水場所	医療救護所	拠点備蓄倉庫	仮設住宅建設候補地	避難場所運営委員会	備蓄の有無	通信設備	簡易トイレ	マンホールトイレ	調理設備	代替電源設備	冷暖房設備	入浴施設	収容可能スペース	耐風水性	使用料	手数料	その他収入	収入計	燃料費【経常】	電気代【経常】	ガス代【経常】	上下水道代【経常】									
大分類	中分類	小分類	細分類																		(千円)	(千円)	(千円)	(千円)	(千円)	(千円)	(千円)	(千円)					
市民利用施設	保健福祉系施設	児童福祉施設	放課後児童クラブ	栄放課後児童クラブ	-	-	-	-	-	-	-	-	-	-	-	-	○	-	○	-	-	A	-	-	-	4,077	4,077	-	-	-	-		
				大久保放課後児童クラブ	-	-	-	-	-	-	-	-	-	-	-	-	-	-	○	-	○	-	-	C	-	-	-	4,485	4,485	-	-	-	-
				中島放課後児童クラブ	-	-	-	-	-	-	-	-	-	-	-	-	-	-	○	-	○	-	-	C	-	-	-	4,077	4,077	-	-	-	-
				植水第二放課後児童クラブ	-	-	-	-	-	-	-	-	-	-	-	-	-	-	○	-	○	-	-	C	-	-	-	2,773	2,773	-	-	-	-
				城北放課後児童クラブ	-	-	-	-	-	-	-	-	-	-	-	-	-	-	○	-	○	-	-	A	-	-	-	5,708	5,708	-	-	-	-
				太田放課後児童クラブ	-	-	-	-	-	-	-	-	-	-	-	-	-	-	○	-	○	-	-	A	-	-	-	2,691	2,691	-	-	-	-
				西原放課後児童クラブ	-	-	-	-	-	-	-	-	-	-	-	-	-	-	○	-	○	-	-	A	-	-	-	5,627	5,627	-	-	-	-
				城南放課後児童クラブ	-	-	-	-	-	-	-	-	-	-	-	-	-	-	○	-	○	-	-	A	-	-	-	4,893	4,893	-	-	-	-
				岩槻放課後児童クラブ	-	-	-	-	-	-	-	-	-	-	-	-	-	-	○	-	○	-	-	A	-	-	-	2,691	2,691	-	-	-	-
				慈恩寺放課後児童クラブ	-	-	-	-	-	-	-	-	-	-	-	-	-	-	○	-	○	-	-	A	-	-	-	2,691	2,691	-	-	-	-
				東岩槻放課後児童クラブ	-	-	-	-	-	-	-	-	-	-	-	-	-	-	○	-	○	-	-	A	-	-	-	3,343	3,343	-	-	-	-
				和土放課後児童クラブ	-	-	-	-	-	-	-	-	-	-	-	-	-	-	○	-	○	-	-	A	-	-	-	2,609	2,609	-	-	-	-
				徳力放課後児童クラブ	-	-	-	-	-	-	-	-	-	-	-	-	-	-	○	-	○	-	-	C	-	-	-	2,365	2,365	-	-	-	-
				柏崎放課後児童クラブ	-	-	-	-	-	-	-	-	-	-	-	-	-	-	○	-	○	-	-	A	-	-	-	2,446	2,446	-	-	-	-
				上里放課後児童クラブ	-	-	-	-	-	-	-	-	-	-	-	-	-	-	○	-	○	-	-	A	-	-	-	3,506	3,506	-	-	-	-
				新和放課後児童クラブ	-	-	-	-	-	-	-	-	-	-	-	-	-	-	○	-	○	-	-	A	-	-	-	2,446	2,446	-	-	-	-
東宮下放課後児童クラブ	-	-	-	-	-	-	-	-	-	-	-	-	-	-	○	-	○	-	-	C	-	-	-	2,691	2,691	-	-	-	-				
野田放課後児童クラブ	-	-	-	-	-	-	-	-	-	-	-	-	-	-	○	-	○	-	-	A	-	-	-	2,691	2,691	-	-	-	-				

※「○…指定または保有」、「▲(冷暖房)…施設の一部に保有」、「▲(入浴施設)…シャワー(温水)のみ保有」を表す。

■施設類型計

施設類型	⑤防災状況													⑥コスト状況										
	地域防災計画での位置付け						避難場所としての機能							収入				維持管理費						
	1	2	3	4	5	6	7	8	9	10	11	12	13	14	15	16	17	1	2	3	4	5	光熱水費	
災害対策本部	避難場所	応急給水場所	医療救護所	拠点備蓄倉庫	仮設住宅建設候補地	避難場所運営委員会	備蓄の有無	通信設備	簡易トイレ	マンホールトイレ	調理設備	代替電源設備	冷暖房設備	入浴施設	収容可能スペース	耐風水性	使用料	手数料	その他収入	収入計	燃料費【経常】	電気代【経常】	ガス代【経常】	上下水道代【経常】
																	[平均]	[平均]	[平均]	[平均]	[平均]	[平均]	[平均]	[平均]
																	(千円)	(千円)	(千円)	(千円)	(千円)	(千円)	(千円)	
放課後児童クラブ	-	-	-	-	-	-	-	-	-	-	-	100.0%	-	100.0%	-	-	-	-	-	4,122	4,122	-	-	-

放課後児童クラブ

施設類型				施設名	⑥コスト状況													維持管理費計													
					建物管理委託料				維持管理費																						
					9 修繕料 【経常】	10 修繕料 【臨時】	11 役員費 (建物保険 料) 【経常】	12 施設等保守 管理委託 【経常】	13 建設設計等 委託 【臨時】	14 その他委託 料 (維持管理) 【経常】	15 その他委託 料 (維持管理) 【臨時】	16 使用料及び 賃借料 【経常】	17 使用料及び 賃借料 【臨時】	18 工事請負費 【臨時】	19 公有財産・ 備品購入費 【経常】	20 公有財産・ 備品購入費 【臨時】	21 負担金等 (維持管理) 【経常】		22 負担金等 (維持管理) 【臨時】	23 その他 (維持管理) 【経常】	24 その他 (維持管理) 【臨時】										
(千円)	(千円)	(千円)	(千円)	(千円)	(千円)	(千円)	(千円)	(千円)	(千円)	(千円)	(千円)	(千円)	(千円)	(千円)	(千円)	(千円)															
市民 利用 施設	保 健 福 祉 系 施 設	児 童 福 祉 施 設	放 課 後 児 童 ク ラ ブ	谷田放課後児童クラブ	-	-	-	-	-	443	-	-	-	-	-	-	-	-	-	-	-	-	-	-	-	-	-	443			
				常盤放課後児童クラブ	-	-	-	-	-	576	-	-	-	-	-	-	-	-	-	-	-	-	-	-	-	-	-	-	-	576	
				大谷場放課後児童クラブ	-	-	-	-	-	443	-	-	-	-	-	-	-	-	-	-	-	-	-	-	-	-	-	-	-	443	
				西浦和放課後児童クラブ	-	-	-	-	-	620	-	-	-	-	-	-	-	-	-	-	-	-	-	-	-	-	-	-	-	-	620
				大久保東放課後児童クラブ	-	-	-	-	-	487	-	-	-	-	-	-	-	-	-	-	-	-	-	-	-	-	-	-	-	-	487
				三室放課後児童クラブ	-	-	-	-	-	620	-	-	-	-	-	-	-	-	-	-	-	-	-	-	-	-	-	-	-	-	620
				上木崎放課後児童クラブ	-	-	-	-	-	487	-	-	-	-	-	-	-	-	-	-	-	-	-	-	-	-	-	-	-	-	487
				中尾放課後児童クラブ	-	-	-	-	-	603	-	-	-	-	-	-	-	-	-	-	-	-	-	-	-	-	-	-	-	-	603
				土合放課後児童クラブ	-	-	-	-	-	532	-	-	-	-	-	-	-	-	-	-	-	-	-	-	-	-	-	-	-	-	532
				仲町放課後児童クラブ	-	-	-	-	-	620	-	-	-	-	-	-	-	-	-	-	-	-	-	-	-	-	-	-	-	-	620
				南浦和放課後児童クラブ	-	-	-	-	-	541	-	-	-	-	-	-	-	-	-	-	-	-	-	-	-	-	-	-	-	-	541
				沼影放課後児童クラブ	-	-	-	-	-	470	-	-	-	-	-	-	-	-	-	-	-	-	-	-	-	-	-	-	-	-	470
				栄和放課後児童クラブ	-	-	-	-	-	487	-	-	-	-	-	-	-	-	-	-	-	-	-	-	-	-	-	-	-	-	487
				辻放課後児童クラブ	-	-	-	-	-	541	-	-	-	-	-	-	-	-	-	-	-	-	-	-	-	-	-	-	-	-	541
				北浦和放課後児童クラブ	-	-	-	-	-	443	-	-	-	-	-	-	-	-	-	-	-	-	-	-	-	-	-	-	-	-	443
				木崎放課後児童クラブ	-	-	-	-	-	487	-	-	-	-	-	-	-	-	-	-	-	-	-	-	-	-	-	-	-	-	487
				善前放課後児童クラブ	-	-	-	-	-	452	-	-	-	-	-	-	-	-	-	-	-	-	-	-	-	-	-	-	-	-	452
				田島放課後児童クラブ	-	-	-	-	-	576	-	-	-	-	-	-	-	-	-	-	-	-	-	-	-	-	-	-	-	-	576
				原山放課後児童クラブ	-	-	-	-	-	487	-	-	-	-	-	-	-	-	-	-	-	-	-	-	-	-	-	-	-	-	487
				大牧放課後児童クラブ	-	-	-	-	-	603	-	-	-	-	-	-	-	-	-	-	-	-	-	-	-	-	-	-	-	-	603
				本太放課後児童クラブ	-	-	-	-	-	487	-	-	-	-	-	-	-	-	-	-	-	-	-	-	-	-	-	-	-	-	487
				大門放課後児童クラブ	-	-	-	-	-	798	-	-	-	-	-	-	-	-	-	-	-	-	-	-	-	-	-	-	-	-	798
				新開放課後児童クラブ	-	-	-	-	-	452	-	-	-	-	-	-	-	-	-	-	-	-	-	-	-	-	-	-	-	-	452
				針ヶ谷放課後児童クラブ	-	-	-	-	-	487	-	-	-	-	-	-	-	-	-	-	-	-	-	-	-	-	-	-	-	-	487
				大東放課後児童クラブ	-	-	-	-	-	487	-	-	-	-	-	-	-	-	-	-	-	-	-	-	-	-	-	-	-	-	487
				文蔵放課後児童クラブ	-	-	-	-	-	461	-	-	-	-	-	-	-	-	-	-	-	-	-	-	-	-	-	-	-	-	461
				大谷口放課後児童クラブ	-	-	-	-	-	487	-	-	-	-	-	-	-	-	-	-	-	-	-	-	-	-	-	-	-	-	487
浦和別所放課後児童クラブ	-	-	-	-	-	479	-	-	-	-	-	-	-	-	-	-	-	-	-	-	-	-	-	-	-	-	479				

放課後児童クラブ

施設類型				⑥コスト状況																					
				建物管理委託料							維持管理費														
				9	10	11	12	13	14	15	16	17	18	19	20	21	22	23	24	25					
大分類	中分類	小分類	細分類	施設名	修繕料【経常】	修繕料【臨時】	役員費(建物保険料)【経常】	施設等保守管理委託【経常】	建設設計等委託【臨時】	その他委託料(維持管理)【経常】	その他委託料(維持管理)【臨時】	使用料及び賃借料【経常】	使用料及び賃借料【臨時】	工事請負費【臨時】	公有財産・備品購入費【経常】	公有財産・備品購入費【臨時】	負担金等(維持管理)【経常】	負担金等(維持管理)【臨時】	その他(維持管理)【経常】	その他(維持管理)【臨時】	維持管理費計				
					(千円)	(千円)	(千円)	(千円)	(千円)	(千円)	(千円)	(千円)	(千円)	(千円)	(千円)	(千円)	(千円)	(千円)	(千円)	(千円)	(千円)	(千円)	(千円)	(千円)	(千円)
市民利用施設	保健福祉系施設	児童福祉施設	放課後児童クラブ	道祖土放課後児童クラブ	-	-	-	-	-	505	-	-	-	-	-	-	-	-	-	-	-	505			
				高砂放課後児童クラブ	-	-	-	-	-	443	-	-	-	-	-	-	-	-	-	-	-	-	-	443	
				大谷場東放課後児童クラブ	-	-	-	-	-	443	-	-	-	-	-	-	-	-	-	-	-	-	-	-	443
				浦和大里放課後児童クラブ	-	-	-	-	-	408	-	-	-	-	-	-	-	-	-	-	-	-	-	-	408
				宮前放課後児童クラブ	-	-	-	-	-	479	-	-	-	-	-	-	-	-	-	-	-	-	-	-	479
				七里放課後児童クラブ	-	-	-	-	-	470	-	-	-	-	-	-	-	-	-	-	-	-	-	-	470
				佐知川放課後児童クラブ	-	-	-	-	-	487	-	-	-	-	-	-	-	-	-	-	-	-	-	-	487
				三橋放課後児童クラブ	-	-	-	-	-	443	-	-	-	-	-	-	-	-	-	-	-	-	-	-	443
				植竹放課後児童クラブ	-	-	-	-	-	381	-	-	-	-	-	-	-	-	-	-	-	-	-	-	381
				天沼放課後児童クラブ	-	-	-	-	-	292	-	-	-	-	-	-	-	-	-	-	-	-	-	-	292
				宮原放課後児童クラブ	-	-	-	-	-	275	-	-	-	-	-	-	-	-	-	-	-	-	-	-	275
				榑水放課後児童クラブ	-	-	-	-	-	257	-	-	-	-	-	-	-	-	-	-	-	-	-	-	257
				本郷放課後児童クラブ	-	-	-	-	-	292	-	-	-	-	-	-	-	-	-	-	-	-	-	-	292
				海老沼放課後児童クラブ	-	-	-	-	-	284	-	-	-	-	-	-	-	-	-	-	-	-	-	-	284
				春野放課後児童クラブ	-	-	-	-	-	612	-	-	-	-	-	-	-	-	-	-	-	-	-	-	612
				東大宮放課後児童クラブ	-	-	-	-	-	523	-	-	-	-	-	-	-	-	-	-	-	-	-	-	523
				与野八幡放課後児童クラブ	-	-	-	-	-	390	-	-	-	-	-	-	-	-	-	-	-	-	-	-	390
				鈴谷放課後児童クラブ	-	-	-	-	-	443	-	-	-	-	-	-	-	-	-	-	-	-	-	-	443
				大戸放課後児童クラブ	-	-	-	-	-	487	-	-	-	-	-	-	-	-	-	-	-	-	-	-	487
				与野本町放課後児童クラブ	-	-	-	-	-	505	-	-	-	-	-	-	-	-	-	-	-	-	-	-	505
				与野西北放課後児童クラブ	-	-	-	-	-	487	-	-	-	-	-	-	-	-	-	-	-	-	-	-	487
				下落合放課後児童クラブ	-	-	-	-	-	496	-	-	-	-	-	-	-	-	-	-	-	-	-	-	496
				上落合放課後児童クラブ	-	-	-	-	-	487	-	-	-	-	-	-	-	-	-	-	-	-	-	-	487
				与野南放課後児童クラブ	-	-	-	-	-	372	-	-	-	-	-	-	-	-	-	-	-	-	-	-	372
				岸町放課後児童クラブ	-	-	-	-	-	266	-	-	-	-	-	-	-	-	-	-	-	-	-	-	266
				神田放課後児童クラブ	-	-	-	-	-	408	-	-	-	-	-	-	-	-	-	-	-	-	-	-	408
馬宮放課後児童クラブ	-	-	-	-	-	310	-	-	-	-	-	-	-	-	-	-	-	-	-	-	310				
大砂土放課後児童クラブ	-	-	-	-	-	532	-	-	-	-	-	-	-	-	-	-	-	-	-	-	532				

放課後児童クラブ

施設類型				⑥コスト状況							⑦コスト指標							
				事業運営費			減価償却費	総コスト	指定管理料	収支差額								
大分類	中分類	小分類	細分類	施設名	26	27	28	29	30	31	32	1	2	3	4	5	6	7
					人件費計 (概算)	その他事業 運営費	事業運営費 計	減価償却費	総コスト (支出計)	指定管理料 (参考)	収支差額 (支出計-収 入計)	臨時的経費を 除く総コスト	利用1人当た り総コスト	利用1件当た り総コスト	床面積当たり 総コスト	総コストに占 める使用料等 収入の割合	臨時的経費を 除く維持管理 費	床面積当たり 維持管理費
				(千円)	(千円)	(千円)	(千円)	(千円)	(千円)	(千円)	(千円)	(千円)	(千円)	(千円)	(千円)	(%)	(千円)	(千円)
市民利用施設	保健福祉系施設	児童福祉施設	放課後児童クラブ	谷田放課後児童クラブ	9,313	318	9,631	-	10,074	12,100	5,997	10,074	201.48	-	124.79	40.5%	443	5.49
				常盤放課後児童クラブ	12,106	413	12,519	441	13,536	15,730	8,236	13,536	208.25	-	91.46	39.2%	576	3.89
				大谷場放課後児童クラブ	9,313	318	9,631	-	10,074	12,100	5,997	10,074	201.48	-	122.85	40.5%	443	5.40
				西浦和放課後児童クラブ	13,038	445	13,483	-	14,103	16,940	8,395	14,103	201.47	-	73.45	40.5%	620	3.23
				大久保東放課後児童クラブ	10,244	349	10,593	628	11,708	13,310	7,223	11,708	212.87	-	86.73	38.3%	487	3.61
				三空放課後児童クラブ	13,038	445	13,483	1,075	15,178	16,940	9,470	15,178	216.83	-	90.89	37.6%	620	3.71
				上木崎放課後児童クラブ	10,244	349	10,593	-	11,080	13,310	6,595	11,080	201.45	-	69.69	40.5%	487	3.06
				中尾放課後児童クラブ	12,665	432	13,097	2,191	15,891	16,456	10,346	15,891	233.69	-	84.98	34.9%	603	3.22
				土合放課後児童クラブ	11,175	381	11,556	389	12,477	14,520	7,584	12,477	207.95	-	79.98	39.2%	532	3.41
				仲町放課後児童クラブ	13,038	445	13,483	-	14,103	16,940	8,395	14,103	201.47	-	82.47	40.5%	620	3.63
				南浦和放課後児童クラブ	11,361	387	11,748	-	12,289	14,762	7,315	12,289	201.46	-	71.45	40.5%	541	3.15
				沼影放課後児童クラブ	9,871	337	10,208	-	10,678	12,826	6,356	10,678	201.47	-	65.91	40.5%	470	2.90
				栄和放課後児童クラブ	10,244	349	10,593	-	11,080	13,310	6,595	11,080	201.45	-	87.24	40.5%	487	3.83
				辻放課後児童クラブ	11,361	387	11,748	-	12,289	14,762	7,315	12,289	201.46	-	74.48	40.5%	541	3.28
				北浦和放課後児童クラブ	9,313	318	9,631	-	10,074	12,100	5,997	10,074	201.48	-	64.99	40.5%	443	2.86
				木崎放課後児童クラブ	10,244	349	10,593	219	11,299	13,310	6,814	11,299	205.44	-	68.48	39.7%	487	2.95
				善前放課後児童クラブ	9,499	324	9,823	220	10,495	12,342	6,336	10,495	205.78	-	63.61	39.6%	452	2.74
				田島放課後児童クラブ	12,106	413	12,519	537	13,632	15,730	8,332	13,632	209.72	-	83.12	38.9%	576	3.51
				原山放課後児童クラブ	10,244	349	10,593	537	11,617	13,310	7,132	11,617	211.22	-	69.98	38.6%	487	2.93
				大牧放課後児童クラブ	12,665	432	13,097	-	13,700	16,456	8,155	13,700	201.47	-	82.04	40.5%	603	3.61
				本太放課後児童クラブ	10,244	349	10,593	827	11,907	13,310	7,422	11,907	216.49	-	71.30	37.7%	487	2.92
				大門放課後児童クラブ	16,763	572	17,335	-	18,133	21,780	10,794	18,133	201.48	-	108.58	40.5%	798	4.78
				新開放課後児童クラブ	9,499	324	9,823	1,075	11,350	12,342	7,191	11,350	222.55	-	69.21	36.6%	452	2.76
				針ヶ谷放課後児童クラブ	10,244	349	10,593	1,569	12,649	13,310	8,164	12,649	229.98	-	77.60	35.5%	487	2.99
				大東放課後児童クラブ	10,244	349	10,593	-	11,080	13,310	6,595	11,080	201.45	-	85.89	40.5%	487	3.78
				文蔵放課後児童クラブ	9,685	330	10,015	581	11,057	12,584	6,817	11,057	212.63	-	116.39	38.3%	461	4.85
				大谷口放課後児童クラブ	10,244	349	10,593	1,378	12,458	13,310	7,973	12,458	226.51	-	73.28	36.0%	487	2.86
				浦和別所放課後児童クラブ	10,058	343	10,401	582	11,462	13,068	7,059	11,462	212.26	-	176.34	38.4%	479	7.37

放課後児童クラブ

施設類型				⑥コスト状況								⑦コスト指標						
				事業運営費			減価償却費	総コスト	指定管理料	収支差額								
大分類	中分類	小分類	施設名	26	27	28	29	30	31	32	1	2	3	4	5	6	7	
				人件費計 (概算)	その他事業 運営費	事業運営費 計	減価償却費	総コスト (支出計)	指定管理料 (参考)	収支差額 (支出計-収 入計)	臨時的経費を 除く総コスト	利用1人当た り総コスト	利用1件当た り総コスト	床面積当たり 総コスト	総コストに占 める使用料等 収入の割合	臨時的経費を 除く維持管理 費	床面積当たり 維持管理費	
				(千円)	(千円)	(千円)	(千円)	(千円)	(千円)	(千円)	(千円)	(千円)	(千円)	(千円)	(%)	(千円)	(千円)	
市民 利用 施設	保 健 福 祉 系 施 設	児 童 福 祉 施 設	放課後児童クラブ															
			道祖土放課後児童クラブ	10,616	362	10,978	-	11,483	13,794	6,835	11,483	201.46	-	91.13	40.5%	505	4.01	
			高砂放課後児童クラブ	9,313	318	9,631	-	10,074	12,100	5,997	10,074	201.48	-	118.52	40.5%	443	5.21	
			大谷場東放課後児童クラブ	9,313	318	9,631	-	10,074	12,100	5,997	10,074	201.48	-	61.43	40.5%	443	2.70	
			浦和大里放課後児童クラブ	8,568	292	8,860	1,054	10,322	11,132	6,571	10,322	224.39	-	64.92	36.3%	408	2.57	
			宮前放課後児童クラブ	10,058	343	10,401	-	10,880	13,068	6,477	10,880	201.48	-	91.43	40.5%	479	4.03	
			七里放課後児童クラブ	9,871	337	10,208	-	10,678	12,826	6,356	10,678	201.47	-	89.73	40.5%	470	3.95	
			佐知川放課後児童クラブ	10,244	349	10,593	-	11,080	13,310	6,595	11,080	201.45	-	93.11	40.5%	487	4.09	
			三橋放課後児童クラブ	9,313	318	9,631	136	10,210	12,100	6,133	10,210	204.20	-	275.95	39.9%	443	11.97	
			植竹放課後児童クラブ	8,009	273	8,282	-	8,663	10,406	5,157	8,663	201.47	-	211.29	40.5%	381	9.29	
			天沼放課後児童クラブ	6,146	210	6,356	-	6,648	7,986	3,957	6,648	201.45	-	255.69	40.5%	292	11.23	
			宮原放課後児童クラブ	5,774	197	5,971	-	6,246	7,502	3,718	6,246	201.48	-	249.84	40.5%	275	11.00	
			榑水放課後児童クラブ	5,401	184	5,585	-	5,842	7,018	3,477	5,842	201.45	-	157.89	40.5%	257	6.95	
			本郷放課後児童クラブ	6,146	210	6,356	-	6,648	7,986	3,957	6,648	201.45	-	179.68	40.5%	292	7.89	
			海老沼放課後児童クラブ	5,960	203	6,163	278	6,725	7,744	4,116	6,725	210.16	-	203.79	38.8%	284	8.61	
			春野放課後児童クラブ	12,851	438	13,289	266	14,167	16,698	8,540	14,167	205.32	-	186.41	39.7%	612	8.05	
			東大宮放課後児童クラブ	10,989	375	11,364	848	12,735	14,278	7,924	12,735	215.85	-	105.25	37.8%	523	4.32	
			与野八幡放課後児童クラブ	8,195	279	8,474	-	8,864	10,648	5,276	8,864	201.45	-	115.12	40.5%	390	5.06	
			鈴谷放課後児童クラブ	9,313	318	9,631	-	10,074	12,100	5,997	10,074	201.48	-	88.37	40.5%	443	3.89	
			大戸放課後児童クラブ	10,244	349	10,593	-	11,080	13,310	6,595	11,080	201.45	-	87.94	40.5%	487	3.87	
			与野本町放課後児童クラブ	10,616	362	10,978	-	11,483	13,794	6,835	11,483	201.46	-	65.24	40.5%	505	2.87	
			与野西北放課後児童クラブ	10,244	349	10,593	-	11,080	13,310	6,595	11,080	201.45	-	90.08	40.5%	487	3.96	
			下落合放課後児童クラブ	10,430	356	10,786	-	11,282	13,552	6,715	11,282	201.46	-	90.26	40.5%	496	3.97	
			上落合放課後児童クラブ	10,244	349	10,593	-	11,080	13,310	6,595	11,080	201.45	-	82.07	40.5%	487	3.61	
			与野南放課後児童クラブ	7,823	267	8,090	-	8,462	10,164	5,037	8,462	201.48	-	196.79	40.5%	372	8.65	
			岸町放課後児童クラブ	5,588	191	5,779	-	6,045	7,260	3,599	6,045	201.50	-	94.45	40.5%	266	4.16	
神田放課後児童クラブ	8,568	292	8,860	-	9,268	11,132	5,517	9,268	201.48	-	110.33	40.5%	408	4.86				
馬宮放課後児童クラブ	6,519	222	6,741	438	7,489	8,470	4,635	7,489	213.97	-	113.47	38.1%	310	4.70				
大砂土放課後児童クラブ	11,175	381	11,556	750	12,838	14,520	7,945	12,838	213.97	-	101.09	38.1%	532	4.19				

放課後児童クラブ

施設類型				⑥コスト状況							⑦コスト指標							
				事業運営費			減価償却費	総コスト	指定管理料	収支差額								
大分類	中分類	小分類	細分類	施設名	26	27	28	29	30	31	32	1	2	3	4	5	6	7
					人件費計 (概算)	その他事業 運営費	事業運営費 計	減価償却費	総コスト (支出計)	指定管理料 (参考)	収支差額 (支出計-収 入計)	臨時的経費を 除く総コスト	利用1人当た り総コスト	利用1件当た り総コスト	床面積当たり 総コスト	総コストに占 める使用料等 収入の割合	臨時的経費を 除く維持管理 費	床面積当たり 維持管理費
				(千円)	(千円)	(千円)	(千円)	(千円)	(千円)	(千円)	(千円)	(千円)	(千円)	(千円)	(千円)	(%)	(千円)	(千円)
市民利用施設	保健福祉系施設	児童福祉施設	放課後児童クラブ	栄放課後児童クラブ	9,313	318	9,631	350	10,424	12,100	6,347	10,424	208.48	-	88.34	39.1%	443	3.75
				大久保放課後児童クラブ	10,244	349	10,593	-	11,080	13,310	6,595	11,080	201.45	-	92.33	40.5%	487	4.06
				中島放課後児童クラブ	9,313	318	9,631	481	10,555	12,100	6,478	10,555	211.10	-	65.15	38.6%	443	2.73
				植水第二放課後児童クラブ	6,333	216	6,549	579	7,429	8,228	4,656	7,429	218.50	-	81.64	37.3%	301	3.31
				城北放課後児童クラブ	13,038	445	13,483	-	14,103	16,940	8,395	14,103	201.47	-	101.46	40.5%	620	4.46
				太田放課後児童クラブ	6,146	210	6,356	-	6,648	7,986	3,957	6,648	201.45	-	107.23	40.5%	292	4.71
				西原放課後児童クラブ	12,851	438	13,289	672	14,573	16,698	8,946	14,573	211.20	-	92.82	38.6%	612	3.90
				城南放課後児童クラブ	11,175	381	11,556	-	12,088	14,520	7,195	12,088	201.47	-	188.88	40.5%	532	8.31
				岩槻放課後児童クラブ	6,146	210	6,356	-	6,648	7,986	3,957	6,648	201.45	-	103.88	40.5%	292	4.56
				慈恩寺放課後児童クラブ	6,146	210	6,356	-	6,648	7,986	3,957	6,648	201.45	-	105.52	40.5%	292	4.63
				東岩槻放課後児童クラブ	7,636	260	7,896	-	8,259	9,922	4,916	8,259	201.44	-	96.03	40.5%	363	4.22
				和土放課後児童クラブ	5,960	203	6,163	-	6,447	7,744	3,838	6,447	201.47	-	100.73	40.5%	284	4.44
				徳力放課後児童クラブ	5,401	184	5,585	-	5,842	7,018	3,477	5,842	201.45	-	91.28	40.5%	257	4.02
				柏崎放課後児童クラブ	5,588	191	5,779	-	6,045	7,260	3,599	6,045	201.50	-	94.45	40.5%	266	4.16
				上里放課後児童クラブ	8,009	273	8,282	-	8,663	10,406	5,157	8,663	201.47	-	103.13	40.5%	381	4.54
				新和放課後児童クラブ	5,588	191	5,779	-	6,045	7,260	3,599	6,045	201.50	-	94.45	40.5%	266	4.16
				東宮下放課後児童クラブ	6,146	210	6,356	-	6,648	7,986	3,957	6,648	201.45	-	69.25	40.5%	292	3.04
				野田放課後児童クラブ	6,146	210	6,356	-	6,648	7,986	3,957	6,648	201.45	-	103.88	40.5%	292	4.56

■施設類型計

施設類型計				⑥コスト状況							⑦コスト指標						
				事業運営費			減価償却費	総コスト	指定管理料	収支差額							
大分類	中分類	小分類	細分類	26	27	28	29	30	31	32	1	2	3	4	5	6	7
				人件費計 (概算)	その他事業 運営費	事業運営費 計	減価償却費	総コスト (支出計)	指定管理料 (参考)	収支差額 (支出計-収 入計)	臨時的経費を 除く総コスト	利用1人当た り総コスト	利用1件当た り総コスト	床面積当たり 総コスト	総コストに占 める使用料等 収入の割合	臨時的経費を 除く維持管理 費	床面積当たり 維持管理費
				[平均] (千円)	[平均] (千円)	[平均] (千円)	[平均] (千円)	[平均] (千円)	[平均] (千円)	[平均] (千円)	[平均] (千円)	[平均] (千円)	[平均] (千円)	[平均] (千円)	[平均] (%)	[平均] (千円)	[平均] (千円)
放課後児童クラブ				9,416	321	9,737	245	10,430	12,234	6,307	10,430	205.94	-	106.34	39.6%	448	4.59

放課後児童クラブ民営

施設類型				施設名	①施設状況										②建物状況									
					10項目										建物状況			耐震性		機能改善	機能改善(バリアフリー)			
					1	2	3	4	5	6	7	8	9	10	1	2	3	4	5	6	7	8	9	
大分類	中分類	小分類	細分類	所在地	開設年	延床面積	敷地面積	所有面積	複合施設区分	建物保有状況	土地保有状況	駐車可能台数	駐車可能台数(車椅子利用者用)	建築年	築年数	構造	耐震診断	耐震補強	アスベスト対策	車いす用エレベーター	身障者用トイレ	車いす用スロープ		
				(㎡)	(㎡)	(㎡)				(台)	(台)	(年)												
市民利用施設	保健福祉系施設	児童福祉施設	放課後児童クラブ(民営)	指扇放課後児童クラブ	西区大字指扇4338番3	H16	108	114	114	複合	所有	所有	-	-	H16	15	S	-	-	●	-	●	●	
				向放課後児童クラブ	南区大字大谷口5436番4	H17	141	250	250	単独	所有	所有	-	-	H17	14	S	-	-	●	-	●	●	●
				川通放課後児童クラブ	岩槻区大字大野島485番3	H17	109	266	266	複合	所有	所有	-	-	H17	14	S	-	-	●	-	●	●	●
				大宮別所放課後児童クラブ	北区別所町42番7	H21	124	145	145	複合	所有	所有	-	-	H20	11	S	-	-	●	-	●	●	●
				大砂土東放課後児童クラブ	見沼区大和田町2丁目998番	H21	195	192	192	複合	所有	所有	-	-	H21	10	S	-	-	●	-	●	●	●
				指扇北放課後児童クラブ	西区大字中釘1538番	H21	184	466	466	複合	所有	所有	-	-	H21	10	S	-	-	●	-	●	-	-
				大宮南放課後児童クラブ	大宮区吉敷町3丁目95番	H18	144	144	-	複合	所有	所有	-	-	H18	13	S	-	-	●	-	●	-	-
				日進北放課後児童クラブ	北区日進町3丁目203番	H18	143	143	-	複合	所有	所有	-	-	H18	13	S	-	-	●	-	●	●	●
				大宮北放課後児童クラブ	大宮区宮町3丁目119番3	H20	108	244	244	複合	所有	所有	-	-	H20	11	S	-	-	●	-	●	-	-
				蓮沼放課後児童クラブ	見沼区大字風渡野373番5	H20	140	276	276	複合	所有	所有	-	-	H20	11	S	-	-	●	-	●	-	-
				河合放課後児童クラブ	岩槻区大字平林寺371番4	H19	104	257	257	複合	所有	所有	-	-	H19	12	S	-	-	●	-	●	●	●
				蓮沼第二放課後児童クラブ	見沼区大字蓮沼1025番3	H22	191	434	434	単独	所有	所有	-	-	H22	9	S	-	-	●	-	●	●	●
				楠竹第二放課後児童クラブ	北区楠竹町1丁目593番2	H23	197	639	639	単独	所有	所有	-	-	H23	8	RC	-	-	●	-	●	●	●
				仲本放課後児童クラブ	浦和区本太2丁目12番2	H17	145	-	-	複合	所有	所有	-	-	H18	13	S	-	-	●	-	●	●	●
				つばさ放課後児童クラブ	北区宮原町3丁目902番4	H21	120	-	-	複合	所有	所有	-	-	H21	10	RC	-	-	●	-	●	-	-
				大成放課後児童クラブ	大宮区大成町2丁目282番	S59	63	-	-	複合	所有	所有	-	-	S38	56	RC	-	-	●	-	-	-	-
				日進放課後児童クラブ	北区日進町2丁目911番	S53	63	-	-	複合	所有	所有	-	-	S39	55	RC	-	-	●	-	-	-	-
				片柳放課後児童クラブ	見沼区大字東新井244番1	S53	130	-	-	複合	所有	所有	-	-	S41	53	RC	-	-	●	-	-	-	-
				辻南放課後児童クラブ	南区辻8丁目7番32	H19	149	-	-	複合	所有	所有	-	-	H19	12	RC	-	-	●	-	●	-	-
				美園放課後児童クラブ	緑区美園5丁目33番地	H25	171	-	-	単独	所有	所有	-	-	H24	7	RC	-	-	●	-	-	-	-
桜木放課後児童クラブ	大宮区桜木町4丁目328番1	H25	290	507	507	単独	所有	所有	-	-	H25	6	S	-	-	-	-	-	-	-				
大宮西放課後児童クラブ	西区三橋6丁目382番1	H29	178	942	942	複合	所有	所有	-	-	S58	37	S	-	-	●	-	-	-	-				

放課後児童クラブ民営

施設類型				施設名	①施設状況										②建物状況									
					①施設状況										建物状況			耐震性		機能改善	機能改善(バリアフリー)			
大分類	中分類	小分類	細分類		1 所在地	2 開設年	3 延床面積 (㎡)	4 敷地面積 (㎡)	5 所有面積 (㎡)	6 複合施設 区分	7 建物保有 状況	8 土地保有 状況	9 駐車可能 台数 (台)	10 駐車可能 台数 (車椅子 利用者 用) (台)	1 建築年	2 築年数 (年)	3 構造	4 耐震診断	5 耐震補強	6 アスベスト 対策	7 車いす用 エレベータ	8 身障者用 トイレ	9 車いす用 スロープ	
市民 利用 施設	保 健 福 祉 系 施 設	児 童 福 祉 施 設	放 課 後 児 童 ク ラ ブ (民 営)	馬宮西放課後児童クラブ	西区飯田新田189-2	H30	127	-	-	複合	所有	所有	-	-	S55	39	RC	-	-	●	-	-	-	
				大成第二放課後児童クラブ	大宮区大成町2-282	H30	63	-	-	複合	所有	所有	-	-	S38	56	RC	-	-	●	-	-	-	-
				大宮第二放課後児童クラブ	大宮区大門町3-3	H31	212	-	-	複合	所有	所有	-	-	S45	49	RC	-	-	●	-	-	-	-
				美園北放課後児童クラブ	緑区美園2-12-11	H31	233	-	-	複合	所有	所有	-	-	H31	1	RC	-	-	●	-	●	-	-

※ 機能改善:「●」…対応済、「▲」…対応中、「-」…対応不要、「×」…未対応を表す。

■施設類型計

	①施設状況										②建物状況								
	①施設状況										建物状況			耐震性		機能改善	機能改善(バリアフリー)		
	1 施設数	2 開設年	3 延床面積 [平均] (㎡)	4 敷地面積	5 所有面積	6 複合施設 区分	7 建物保有 状況	8 土地保有 状況	9 駐車可能 台数 (台)	10 駐車可能 台数 (車椅子 利用者 用) (台)	1 建築年	2 築年数	3 構造	4 耐震診断 [実施率] (%)	5 耐震補強 [実施率] (%)	6 アスベスト 対策 [実施率] (%)	7 車いす用 エレベータ [実施率] (%)	8 身障者用 トイレ [実施率] (%)	9 車いす用 スロープ [実施率] (%)
放課後児童クラブ(民営)	26	-	147	-	-	-	-	-	0	0	-	-	-	100.0%	100.0%	100.0%	100.0%	100.0%	100.0%

放課後児童クラブ民営

施設類型				②建物状況				③利用状況		④運営状況																						
										機能改善(バリアフリー)		環境負荷低減		運営人員								運営日時						定員				
				10	11	12	13	1	2	1	2	3	4	5	6	7	8	9	10	11	12	13	14	15	16	17	18	19				
大分類	中分類	小分類	細分類	施設名	自動ドア	手すり	点字ブロック	自然エネルギー・太陽光発電	在籍児童数	入園率	運営方法	常勤職員	再任用職員	非常勤職員	非常勤職員(所管課予算外)	臨時職員	臨時職員(所管課予算外)	委託職員	年間運営日数	月曜日	火曜日	水曜日	木曜日	金曜日	土曜日	日曜日	開始時間	終了時間	定員			
					(人)	(%)	(人)	(人)	(人)	(人)	(人)	(人)	(人)	(人)	(日)	(人)	(人)	(人)	(人)	(人)	(人)	(日)										(人)
市民利用施設	保健福祉系施設	児童福祉施設	放課後児童クラブ(民営)	指扇放課後児童クラブ	-	-	●	×	42	116.7%	貸付	2.00	-	-	3.52	-	-	-	290								●	10:00	19:00	36		
				向放課後児童クラブ	-	-	●	×	67	109.8%	貸付	2.00	-	-	3.56	-	-	-	-	-	290								●	10:00	19:00	61
				川通放課後児童クラブ	-	-	●	×	25	64.1%	貸付	2.00	-	-	2.56	-	-	-	-	-	290								●	10:00	19:00	39
				大宮別所放課後児童クラブ	-	-	●	×	45	112.5%	貸付	3.00	-	-	2.48	-	-	-	-	-	289								●	10:00	19:30	40
				大砂土東放課後児童クラブ	-	-	●	×	59	84.3%	貸付	2.00	-	-	3.76	-	-	-	-	-	292								●	10:00	19:00	70
				指扇北放課後児童クラブ	-	-	●	×	62	88.6%	貸付	2.00	-	-	5.52	-	-	-	-	-	290								●	10:00	19:00	70
				大宮南放課後児童クラブ	-	-	●	×	55	91.7%	貸付	2.00	-	-	3.52	-	-	-	-	-	290								●	10:00	19:00	60
				日進北放課後児童クラブ	-	-	●	×	54	98.2%	貸付	3.00	-	-	2.34	-	-	-	-	-	288								●	10:00	19:30	55
				大宮北放課後児童クラブ	-	-	●	×	27	75.0%	貸付	2.00	-	-	3.04	-	-	-	-	-	290								●	10:00	19:00	36
				蓮沼放課後児童クラブ	-	-	●	×	69	121.1%	貸付	3.00	-	-	3.64	-	-	-	-	-	287								●	10:00	19:00	57
				河合放課後児童クラブ	-	-	●	×	30	100.0%	貸付	1.00	-	-	2.73	-	-	-	-	-	290								●	12:45	19:00	30
				蓮沼第二放課後児童クラブ	-	-	●	×	70	100.0%	貸付	1.00	-	-	5.88	-	-	-	-	-	287								●	10:00	19:00	70
				楠竹第二放課後児童クラブ	-	-	●	×	51	72.9%	貸付	2.00	-	-	2.08	-	-	-	-	-	289								●	10:00	19:00	70
				仲本放課後児童クラブ	-	-	●	×	70	114.8%	貸付	1.00	-	-	6.20	-	-	-	-	-	288								●	13:00	20:00	61
				つばさ放課後児童クラブ	-	-	●	×	49	100.0%	貸付	2.00	-	-	2.88	-	-	-	-	-	289								●	10:00	19:30	49
				大成放課後児童クラブ	-	-	-	×	34	109.7%	貸付	2.00	-	-	1.76	-	-	-	-	-	290								●	10:00	19:00	31
				日進放課後児童クラブ	-	-	-	×	28	100.0%	貸付	2.00	-	-	1.20	-	-	-	-	-	286								●	10:00	19:00	28
				片柳放課後児童クラブ	-	-	-	×	60	115.4%	貸付	2.00	-	-	3.42	-	-	-	-	-	287								●	10:00	19:00	52
				辻南放課後児童クラブ	-	-	-	×	46	100.0%	貸付	3.00	-	-	3.85	-	-	-	-	-	290								●	12:45	19:00	46
				美園放課後児童クラブ	-	-	-	×	60	100.0%	貸付	3.00	-	-	2.40	-	-	-	-	-	290								●	10:00	19:00	60
桜木放課後児童クラブ	-	-	-	×	99	99.0%	貸付	4.00	-	-	8.00	-	-	-	-	-	290								●	10:00	19:00	100				
大宮西放課後児童クラブ	-	-	-	×	51	87.9%	貸付	4.00	-	-	4.56	-	-	-	-	-	294								●	13:00	20:00	58				

放課後児童クラブ民営

施設類型				②建物状況				③利用状況		④運営状況																			
										機能改善(バリアフリー)		環境負荷低減	運営人員								運営日時					定員			
				10	11	12	13	1	2	1	2	3	4	5	6	7	8	9	10	11	12	13	14	15	16	17	18	19	
自動ドア	手すり	点字ブロック	自然エネルギー・太陽光発電	在籍児童数	入園率	運営方法	常勤職員	再任用職員	非常勤職員	非常勤職員(所管課予算外)	臨時職員	臨時職員(所管課予算外)	委託職員	年間運営日数	月曜日	火曜日	水曜日	木曜日	金曜日	土曜日	日曜日	開始時間	終了時間	定員					
大分類	中分類	小分類	細分類	施設名	(人)	(%)		(人)	(人)	(人)	(人)	(人)	(人)	(日)										(人)					
市民利用施設	保健福祉系施設	児童福祉施設	放課後児童クラブ(民営)	馬宮西放課後児童クラブ	-	-	-	×	16	53.3%	貸付	1.00	-	-	2.16	-	-	-						●	13:00	20:00	30		
				大成第二放課後児童クラブ	-	-	-	×	29	93.5%	貸付	2.00	-	-	2.60	-	-	-								●	10:00	19:00	31
				大宮第二放課後児童クラブ	-	-	-	×	123	112.8%	貸付	6.00	-	-	9.60	-	-	-								●	10:00	19:00	109
				美園北放課後児童クラブ	-	●	-	×	56	93.3%	貸付	2.00	-	-	3.84	-	-	-								●	13:00	20:00	60

※ 定休日:「●」毎週、「▲」隔週、「■」その他

■施設類型計

				②建物状況				③利用状況		④運営状況																
										機能改善(バリアフリー)		環境負荷低減	運営人員								運営日時					定員
				10	11	12	13	1	2	1	2	3	4	5	6	7	8	9	10	11	12	13	14	15	16	17
自動ドア	手すり	点字ブロック	自然エネルギー・太陽光発電	在籍児童数	入園率	運営方法	常勤職員	再任用職員	非常勤職員	非常勤職員(所管課予算外)	臨時職員	臨時職員(所管課予算外)	委託職員	年間運営日数	月曜日	火曜日	水曜日	木曜日	金曜日	土曜日	日曜日	開始時間	終了時間	定員		
[実施率]	[実施率]	[実施率]	[実施率]	[平均]	[平均]	[直営率]	[平均]	[平均]	[平均]	[平均]	[平均]	[平均]	[平均]	[平均]	[平均]	[平均]	[平均]	[平均]	[平均]	[平均]	[平均]	[平均]	[平均]	[平均]	[平均]	
(%)	(%)	(%)	(%)	(人)	(%)	(%)	(人)	(人)	(人)	(人)	(人)	(人)	(人)	(日)											(人)	
放課後児童クラブ(民営)				100.0%	100.0%	100.0%	0.0%	53	96.7%	0.0%	2.35	-	-	3.73	-	-	-									54

放課後児童クラブ民営

施設類型				施設名	⑤防災状況													⑥コスト状況									
					地域防災計画での位置付け						避難場所としての機能							収入				維持管理費					
					1	2	3	4	5	6	7	8	9	10	11	12	13	14	15	16	17	1	2	3	4	5	光熱水費
災害対策本部	避難場所	応急給水場所	医療救護所	拠点備蓄倉庫	仮設住宅建設候補地	避難所運営委員会	備蓄の有無	通信設備	簡易トイレ	マンホールトイレ	調理設備	代替電源設備	冷暖房設備	入浴施設	収容可能スペース	耐風水性	使用料	手数料	その他収入	収入計	燃料費【経常】	電気代【経常】	ガス代【経常】	上下水道代【経常】			
大分類	中分類	小分類	細分類														(千円)	(千円)	(千円)	(千円)	(千円)	(千円)	(千円)	(千円)	(千円)		
市民利用施設	保健福祉系施設	児童福祉施設	放課後児童クラブ(民営)	指扇放課後児童クラブ	-	-	-	-	-	-	-	-	-	○	-	-	A	-	-	-	-	-	-	-	-		
				向放課後児童クラブ	-	-	-	-	-	-	-	-	-	-	-	○	-	-	A	-	-	-	-	-	-	-	-
				川通放課後児童クラブ	-	-	-	-	-	-	-	-	-	-	-	○	-	-	B	-	-	-	-	-	-	-	-
				大宮別所放課後児童クラブ	-	-	-	-	-	-	-	-	-	-	-	○	-	-	A	-	-	-	-	-	-	-	-
				大砂土東放課後児童クラブ	-	-	-	-	-	-	-	-	-	-	-	○	-	-	A	-	-	-	-	-	-	-	-
				指扇北放課後児童クラブ	-	-	-	-	-	-	-	-	-	-	-	○	-	-	A	-	-	-	-	-	-	-	-
				大宮南放課後児童クラブ	-	-	-	-	-	-	-	-	-	-	-	○	-	-	A	-	-	-	-	-	-	-	-
				日進北放課後児童クラブ	-	-	-	-	-	-	-	-	-	-	-	○	-	-	A	-	-	-	-	-	-	-	-
				大宮北放課後児童クラブ	-	-	-	-	-	-	-	-	-	-	-	○	-	-	A	-	-	-	-	-	-	-	-
				蓮沼放課後児童クラブ	-	-	-	-	-	-	-	-	-	-	-	○	-	-	A	-	-	-	-	-	-	-	-
				河合放課後児童クラブ	-	-	-	-	-	-	-	-	-	-	-	○	-	-	A	-	-	-	-	-	-	-	-
				蓮沼第二放課後児童クラブ	-	-	-	-	-	-	-	-	-	-	-	○	▲	-	B	-	-	-	-	-	-	-	-
				楠竹第二放課後児童クラブ	-	-	-	-	-	-	-	-	-	-	-	○	-	-	A	-	-	-	-	-	-	-	-
				仲本放課後児童クラブ	-	-	-	-	-	-	-	-	-	-	-	○	-	-	A	-	-	-	-	-	-	-	-
				つばさ放課後児童クラブ	-	-	-	-	-	-	-	-	-	-	-	○	-	-	A	-	-	-	-	-	-	-	-
				大成放課後児童クラブ	-	-	-	-	-	-	-	-	-	-	-	○	-	-	B	-	-	-	-	-	-	-	-
				日進放課後児童クラブ	-	-	-	-	-	-	-	-	-	-	-	○	-	-	A	-	-	-	-	-	-	-	-
				片柳放課後児童クラブ	-	-	-	-	-	-	-	-	-	-	-	○	-	-	A	-	-	-	-	-	-	-	-
				辻南放課後児童クラブ	-	-	-	-	-	-	-	-	-	-	-	○	-	-	A	-	-	-	-	-	-	-	-
				美園放課後児童クラブ	-	-	-	-	-	-	-	-	-	-	-	○	-	-	C	-	-	-	-	-	-	-	-
桜木放課後児童クラブ	-	-	-	-	-	-	-	-	-	-	-	○	-	-	A	-	-	-	-	-	-	-	-				
大宮西放課後児童クラブ	-	-	-	-	-	-	-	-	-	-	-	○	-	-	A	-	-	-	-	-	-	-	-				

放課後児童クラブ民営

施設類型				施設名	⑤防災状況													⑥コスト状況									
					地域防災計画での位置付け						避難場所としての機能							収入				維持管理費					
					1	2	3	4	5	6	7	8	9	10	11	12	13	14	15	16	17	1	2	3	4	5	光熱水費
災害対策本部	避難場所	応急給水場所	医療救護所	拠点備蓄倉庫	仮設住宅建設候補地	避難場所運営委員会	備蓄の有無	通信設備	簡易トイレ	マンホールトイレ	調理設備	代替電源設備	冷暖房設備	入浴施設	収容可能スペース	耐風水性	使用料	手数料	その他収入	収入計	燃料費【経常】	電気代【経常】	ガス代【経常】	上下水道代【経常】			
大分類	中分類	小分類	細分類														(千円)	(千円)	(千円)	(千円)	(千円)	(千円)	(千円)	(千円)			
市民利用施設	保健福祉系施設	児童福祉施設	放課後児童クラブ(民営)	馬宮西放課後児童クラブ	-	-	-	-	-	-	-	-	-	○	-	-	C	-	-	-	-	-	-	-	-		
				大成第二放課後児童クラブ	-	-	-	-	-	-	-	-	-	-	-	○	-	-	B	-	-	-	-	-	-	-	-
				大宮第二放課後児童クラブ	-	-	-	-	-	-	-	-	-	-	-	○	-	-	A	-	-	-	-	-	-	-	-
				美園北放課後児童クラブ	-	-	-	-	-	-	-	-	-	-	-	○	-	-	C	-	-	-	-	-	-	-	-

※「○」指定または保有、「▲」(冷暖房)…施設の一部に保有、「▲」(入浴施設)…シャワー(温水)のみ保有を表す。

■施設類型計

	⑤防災状況													⑥コスト状況										
	地域防災計画での位置付け						避難場所としての機能							収入				維持管理費						
	1	2	3	4	5	6	7	8	9	10	11	12	13	14	15	16	17	1	2	3	4	5	光熱水費	
災害対策本部	避難場所	応急給水場所	医療救護所	拠点備蓄倉庫	仮設住宅建設候補地	避難場所運営委員会	備蓄の有無	通信設備	簡易トイレ	マンホールトイレ	調理設備	代替電源設備	冷暖房設備	入浴施設	収容可能スペース	耐風水性	使用料	手数料	その他収入	収入計	燃料費【経常】	電気代【経常】	ガス代【経常】	上下水道代【経常】
						[設置率](%)	[設置率](%)	[設置率](%)	[設置率](%)	[設置率](%)	[設置率](%)	[設置率](%)	[設置率](%)	[設置率](%)	[設置率](%)	[平均](㎡)	[平均](千円)	[平均](千円)	[平均](千円)	[平均](千円)	[平均](千円)	[平均](千円)	[平均](千円)	[平均](千円)
放課後児童クラブ(民営)	-	-	-	-	-	-	-	-	-	-	-	-	-	100.0%	3.8%	-	-	-	-	-	-	-	-	-

放課後児童クラブ民営

施設類型				施設名	⑥コスト状況																		
					建物管理委託料							維持管理費											
					9 修繕料 【経常】	10 修繕料 【臨時】	11 役員費 (建物保険 料) 【経常】	12 施設等保守 管理委託 【経常】	13 建設設計等 委託 【臨時】	14 その他委託 料 (維持管理) 【経常】	15 その他委託 料 (維持管理) 【臨時】	16 使用料及び 賃借料 【経常】	17 使用料及び 賃借料 【臨時】	18 工事請負費 【臨時】	19 公有財産・ 備品購入費 【経常】	20 公有財産・ 備品購入費 【臨時】	21 負担金等 (維持管理) 【経常】	22 負担金等 (維持管理) 【臨時】	23 その他 (維持管理) 【経常】	24 その他 (維持管理) 【臨時】	25 維持管理費 計		
(千円)	(千円)	(千円)	(千円)	(千円)	(千円)	(千円)	(千円)	(千円)	(千円)	(千円)	(千円)	(千円)	(千円)	(千円)	(千円)	(千円)	(千円)						
市民 利用 施設	保 健 福 祉 系 施 設	児 童 福 祉 施 設	放課後児童クラ ブ(民営)	指扇放課後児童クラブ	-	-	-	-	-	-	-	-	-	-	-	-	-	-	-				
				向放課後児童クラブ	-	-	-	-	-	-	-	-	-	-	-	-	-	-	-	-	-		
				川通放課後児童クラブ	-	-	-	-	-	-	-	-	-	-	-	-	-	-	-	-	-	-	
				大宮別所放課後児童クラブ	-	-	-	-	-	-	-	-	-	-	-	-	-	-	-	-	-	-	
				大砂土東放課後児童クラブ	-	-	-	-	-	-	-	-	-	-	-	-	-	-	-	-	-	-	
				指扇北放課後児童クラブ	-	-	-	-	-	-	-	-	-	-	-	-	-	-	-	-	-	-	
				大宮南放課後児童クラブ	-	-	-	-	-	-	-	-	-	-	-	-	-	-	-	-	-	-	-
				日進北放課後児童クラブ	-	-	-	-	-	-	-	-	-	-	-	-	-	-	-	-	-	-	-
				大宮北放課後児童クラブ	-	-	-	-	-	-	-	-	-	-	-	-	-	-	-	-	-	-	-
				蓮沼放課後児童クラブ	-	-	-	-	-	-	-	-	-	-	-	-	-	-	-	-	-	-	-
				河合放課後児童クラブ	-	-	-	-	-	-	-	-	-	-	-	-	-	-	-	-	-	-	-
				蓮沼第二放課後児童クラブ	-	-	-	-	-	-	-	-	-	-	-	-	-	-	-	-	-	-	-
				楠竹第二放課後児童クラブ	-	-	-	-	-	-	-	-	-	-	-	-	-	-	-	-	-	-	-
				仲本放課後児童クラブ	-	-	-	-	-	-	-	-	-	-	-	-	-	-	-	-	-	-	-
				つばさ放課後児童クラブ	-	-	-	-	-	-	-	-	-	-	-	-	-	-	-	-	-	-	-
				大成放課後児童クラブ	-	-	-	-	-	-	-	-	-	-	-	-	-	-	-	-	-	-	-
				日進放課後児童クラブ	-	-	-	-	-	-	-	-	-	-	-	-	-	-	-	-	-	-	-
				片柳放課後児童クラブ	-	-	-	-	-	-	-	-	-	-	-	-	-	-	-	-	-	-	-
				辻南放課後児童クラブ	-	-	-	-	-	-	-	-	-	-	-	-	-	-	-	-	-	-	-
				美園放課後児童クラブ	-	-	-	-	-	-	-	-	-	-	-	-	-	-	-	-	-	-	-
				桜木放課後児童クラブ	-	-	-	-	-	-	-	-	-	-	-	-	-	-	-	-	-	-	-
大宮西放課後児童クラブ	-	-	-	-	-	-	-	-	-	-	-	-	-	-	-	-	-	-	-				

放課後児童クラブ民営

施設類型				施設名	⑥コスト状況																				
					建物管理委託料							維持管理費													
					9	10	11	12	13	14	15	16	17	18	19	20	21	22	23	24	25				
大分類	中分類	小分類	細分類		修繕料【経常】	修繕料【臨時】	役員費(建物保険料)【経常】	施設等保守管理委託【経常】	建設設計等委託【臨時】	その他委託料(維持管理)【経常】	その他委託料(維持管理)【臨時】	使用料及び賃借料【経常】	使用料及び賃借料【臨時】	工事請負費【臨時】	公有財産・備品購入費【経常】	公有財産・備品購入費【臨時】	負担金等(維持管理)【経常】	負担金等(維持管理)【臨時】	その他(維持管理)【経常】	その他(維持管理)【臨時】	維持管理費計				
					(千円)	(千円)	(千円)	(千円)	(千円)	(千円)	(千円)	(千円)	(千円)	(千円)	(千円)	(千円)	(千円)	(千円)	(千円)	(千円)	(千円)	(千円)	(千円)	(千円)	(千円)
市民利用施設	保健福祉系施設	児童福祉施設	放課後児童クラブ(民営)	馬宮西放課後児童クラブ	-	-	-	-	-	-	-	-	-	-	-	-	-	-	-	-	-	-			
				大成第二放課後児童クラブ	-	-	-	-	-	-	-	-	-	-	-	-	-	-	-	-	-	-	-	-	
				大宮第二放課後児童クラブ	-	-	-	-	-	-	-	-	-	-	-	-	-	-	-	-	-	-	-	-	-
				美園北放課後児童クラブ	-	-	-	-	-	-	-	-	-	-	-	-	-	-	-	-	-	-	-	-	-

■施設類型計

					⑥コスト状況																	
					建物管理委託料							維持管理費										
					9	10	11	12	13	14	15	16	17	18	19	20	21	22	23	24	25	
					修繕料【経常】	修繕料【臨時】	役員費(建物保険料)【経常】	施設等保守管理委託【経常】	建設設計等委託【臨時】	その他委託料(維持管理)【経常】	その他委託料(維持管理)【臨時】	使用料及び賃借料【経常】	使用料及び賃借料【臨時】	工事請負費【臨時】	公有財産・備品購入費【経常】	公有財産・備品購入費【臨時】	負担金等(維持管理)【経常】	負担金等(維持管理)【臨時】	その他(維持管理)【経常】	その他(維持管理)【臨時】	維持管理費計	
					[平均](千円)	[平均](千円)	[平均](千円)	[平均](千円)	[平均](千円)	[平均](千円)	[平均](千円)	[平均](千円)	[平均](千円)	[平均](千円)	[平均](千円)	[平均](千円)	[平均](千円)	[平均](千円)	[平均](千円)	[平均](千円)	[平均](千円)	[平均](千円)
				放課後児童クラブ(民営)	-	-	-	-	-	-	-	-	-	-	-	-	-	-	-	-	-	-

放課後児童クラブ民営

施設類型				⑥コスト状況							⑦コスト指標						
				事業運営費			減価償却費	総コスト	指定管理料	収支差額							
大分類	中分類	小分類	施設名	26	27	28	29	30	31	32	1	2	3	4	5	6	7
				人件費計 (概算)	その他事業 運営費	事業運営費 計	減価償却費	総コスト (支出計)	指定管理料 (参考)	収支差額 (支出計-収 入計)	臨時的経費を 除く総コスト	利用1人当た り総コスト	利用1件当た り総コスト	床面積当たり 総コスト	総コストに占 める使用料等 収入の割合	臨時的経費を 除く維持管理 費	床面積当たり 維持管理費
				(千円)	(千円)	(千円)	(千円)	(千円)	(千円)	(千円)	(千円)	(千円)	(千円)	(千円)	(%)	(千円)	(千円)
市民 利用 施設	保 健 福 祉 系 施 設	児 童 福 祉 施 設	放課後児童クラ ブ(民営)														
			指扇放課後児童クラブ	28,855	-	28,855	542	29,397	-	29,397	29,397	699.93	-	272.19	-	-	-
			向放課後児童クラブ	28,996	-	28,996	1,268	30,264	-	30,264	30,264	451.70	-	214.64	-	-	-
			川通放課後児童クラブ	25,485	-	25,485	870	26,355	-	26,355	26,355	1,054.20	-	241.79	-	-	-
			大宮別所放課後児童クラブ	33,452	-	33,452	299	33,751	-	33,751	33,751	750.02	-	272.19	-	-	-
			大砂土東放課後児童クラブ	29,698	-	29,698	469	30,167	-	30,167	30,167	511.31	-	154.70	-	-	-
			指扇北放課後児童クラブ	35,877	-	35,877	452	36,329	-	36,329	36,329	585.95	-	197.44	-	-	-
			大宮南放課後児童クラブ	28,855	-	28,855	-	28,855	-	28,855	28,855	524.64	-	200.38	-	-	-
			日進北放課後児童クラブ	32,960	-	32,960	1,173	34,133	-	34,133	34,133	632.09	-	238.69	-	-	-
			大宮北放課後児童クラブ	27,170	-	27,170	943	28,113	-	28,113	28,113	1,041.22	-	260.31	-	-	-
			蓮沼放課後児童クラブ	37,525	-	37,525	1,162	38,687	-	38,687	38,687	560.68	-	276.34	-	-	-
			河合放課後児童クラブ	17,834	-	17,834	1,040	18,874	-	18,874	18,874	629.13	-	181.48	-	-	-
			蓮沼第二放課後児童クラブ	28,893	-	28,893	458	29,351	-	29,351	29,351	419.30	-	153.67	-	-	-
			楠竹第二放課後児童クラブ	23,799	-	23,799	1,633	25,432	-	25,432	25,432	498.67	-	129.10	-	-	-
			仲本放課後児童クラブ	30,017	-	30,017	1,345	31,362	-	31,362	31,362	448.03	-	216.29	-	-	-
			つばさ放課後児童クラブ	26,608	-	26,608	-	26,608	-	26,608	26,608	543.02	-	221.73	-	-	-
			大成放課後児童クラブ	22,676	-	22,676	-	22,676	-	22,676	22,676	666.94	-	359.94	-	-	-
			日進放課後児童クラブ	20,710	-	20,710	-	20,710	-	20,710	20,710	739.64	-	328.73	-	-	-
			片柳放課後児童クラブ	28,504	-	28,504	-	28,504	-	28,504	28,504	475.07	-	219.26	-	-	-
			辻南放課後児童クラブ	38,262	-	38,262	-	38,262	-	38,262	38,262	831.78	-	256.79	-	-	-
美園放課後児童クラブ	33,171	-	33,171	-	33,171	-	33,171	33,171	552.85	-	193.98	-	-	-			
桜木放課後児童クラブ	61,080	-	61,080	3,213	64,293	-	64,293	64,293	649.42	-	221.70	-	-	-			
大宮西放課後児童クラブ	49,003	-	49,003	1,323	50,326	-	50,326	50,326	986.78	-	283.49	-	-	-			

放課後児童クラブ民営

施設類型				施設名	⑥コスト状況							⑦コスト指標							
					事業運営費			減価償却費	総コスト	指定管理料	収支差額								
26	27	28	29		30	31	32					1	2	3	4	5	6	7	
大分類	中分類	小分類	細分類	人件費計	その他事業	事業運営費	減価償却費	総コスト	指定管理料	収支差額	臨時的経費を	利用1人当た	利用1件当た	床面積当たり	総コストに占	臨時的経費を	床面積当たり		
				(概算)	運営費	計		(支出計)	(参考)	(支出計-収	除く総コスト	り総コスト	り総コスト	総コスト	める使用料等	除く維持管理	維持管理費		
				(千円)	(千円)	(千円)	(千円)	(千円)	(千円)	(千円)	(千円)	(千円)	(千円)	(千円)	(%)	(千円)	(千円)		
市民 利用 施設	保 健 福 祉 系 施 設	児 童 福 祉 施 設	放課後児童クラ ブ(民営)	馬宮西放課後児童クラブ	15,832	-	15,832	1,908	17,740	-	17,740	17,740	1,108.75	-	139.69	-	-	-	
				大成第二放課後児童クラブ	25,625	-	25,625	-	25,625	-	25,625	25,625	883.62	-	406.75	-	-	-	-
				大宮第二放課後児童クラブ	83,194	-	83,194	-	83,194	-	83,194	83,194	676.37	-	393.35	-	-	-	-
				美園北放課後児童クラブ	29,979	-	29,979	-	29,979	-	29,979	29,979	535.34	-	128.94	-	-	-	-

■施設類型計

				⑥コスト状況							⑦コスト指標						
				事業運営費			減価償却費	総コスト	指定管理料	収支差額							
26	27	28	29	30	31	32					1	2	3	4	5	6	7
人件費計	その他事業	事業運営費	減価償却費	総コスト	指定管理料	収支差額	臨時的経費を	利用1人当た	利用1件当た	床面積当たり	総コストに占	臨時的経費を	床面積当たり				
(概算)	運営費	計		(支出計)	(参考)	(支出計-収	除く総コスト	り総コスト	り総コスト	総コスト	める使用料等	除く維持管理	維持管理費				
[平均]	[平均]	[平均]	[平均]	[平均]	[平均]	[平均]	[平均]	[平均]	[平均]	[平均]	[平均]	[平均]	[平均]				
(千円)	(千円)	(千円)	(千円)	(千円)	(千円)	(千円)	(千円)	(千円)	(千円)	(千円)	(%)	(千円)	(千円)				
放課後児童クラブ(民営)	32,464	-	32,464	696	33,160	-	33,160	33,160	671.40	-	237.06	-	-				

児童福祉施設その他

施設類型				施設名	①施設状況										②建物状況								
					①施設状況										建物状況			耐震性		機能改善		機能改善(バリアフリー)	
大分類	中分類	小分類	細分類		1 所在地	2 開設年	3 延床面積 (㎡)	4 敷地面積 (㎡)	5 所有面積 (㎡)	6 複合施設 区分	7 建物保有 状況	8 土地保有 状況	9 駐車可能 台数	10 駐車可能 台数 (車椅子利 用者用)	1 建築年	2 築年数 (年)	3 構造	4 耐震診断	5 耐震補強	6 アスベスト 対策	7 車いす用 エレベータ	8 身障者用 トイレ	9 車いす用 スロープ
市民利用施設	保健福祉系施設	児童福祉施設	母子生活支援施設	けやき荘	浦和区非公表	S53	984	639	639	単独	所有	所有	2	-	S53	41	RC	-	-	●	-	-	-
			児童養護施設	児童養護施設カルテット	桜区大字下大久保字五反田1542番4	H16	1,705	3,098	3,098	単独	所有	所有	8	1	H16	15	S	-	-	●	-	●	●
			児童相談所一時保護所	児童相談所一時保護所	桜区非公表	H14	1,113	1,286	1,286	単独	所有	所有	4	1	H14	17	S	-	-	-	-	-	-
			子ども総合センター	子ども家庭総合センター	浦和区上木崎4丁目4番10号	H30	12,536	13,923	13,923	複合	所有	所有	64	2	H29	2	RC	-	-	●	●	●	●

※ 機能改善:「●」…対応済、「▲」…対応中、「-」…対応不要、「×」…未対応を表す。

■施設類型計

		①施設状況										②建物状況										
		①施設状況										建物状況			耐震性		機能改善		機能改善(バリアフリー)			
		1 施設数	2 開設年	3 延床面積 [平均] (㎡)	4 敷地面積	5 所有面積	6 複合施設 区分	7 建物保有 状況	8 土地保有 状況	9 駐車可能 台数	10 駐車可能 台数 (車椅子利 用者用)	1 建築年	2 築年数	3 構造	4 耐震診断	5 耐震補強	6 アスベスト 対策	7 車いす用 エレベータ	8 身障者用 トイレ	9 車いす用 スロープ		
	母子生活支援施設	1	-	984	-	-	-	-	-	2	0	-	-	-	100.0%	100.0%	100.0%	100.0%	100.0%	100.0%		
	児童養護施設	1	-	1,705	-	-	-	-	-	8	1	-	-	-	100.0%	100.0%	100.0%	100.0%	100.0%	100.0%		
	児童相談所一時保護所	1	-	1,113	-	-	-	-	-	4	1	-	-	-	100.0%	100.0%	100.0%	100.0%	100.0%	100.0%		
	子ども総合センター	1	-	12,536	-	-	-	-	-	64	2	-	-	-	100.0%	100.0%	100.0%	100.0%	100.0%	100.0%		
	児童福祉施設その他	4	-	4,085	-	-	-	-	-	20	1	-	-	-	100.0%	100.0%	100.0%	100.0%	100.0%	100.0%		

児童福祉施設その他

施設類型				施設名	②建物状況				③利用状況		④運営状況																		
					機能改善(バリアフリー)			環境負荷低減			運営人員								運営日時						定員				
					10	11	12	13	1	2	1	2	3	4	5	6	7	8	9	10	11	12	13	14	15	16	17	18	19
大分類	中分類	小分類	細分類	自動ドア	手すり	点字ブロック	自然エネルギー・太陽光発電	入所者数	入所率	運営方法	常勤職員	再任用職員	非常勤職員	非常勤職員(所管課予算外)	臨時職員	臨時職員(所管課予算外)	委託職員	年間運営日数	月曜日	火曜日	水曜日	木曜日	金曜日	土曜日	日曜日	開始時間	終了時間	定員	
市民利用施設	保健福祉系施設	児童福祉施設	母子生活支援施設	けやき荘	-	-	-	×	4	21.1%	指定管理(使用料)	5.00	-	-	0.03	-	1.50	1.68	365								0:00	23:59	19
			児童養護施設	児童養護施設カルテット	-	-	-	×	52	86.7%	指定管理(使用料)	22.00	-	25.00	-	-	-	-	365								0:00	23:59	60
			児童相談所一時保護所	児童相談所一時保護所	-	-	-	×	-	-	直営	-	-	-	-	-	-	-	-							0:00	23:59	-	
			子ども総合センター	子ども家庭総合センター	●	●	●	●	-	-	直営	208.00	3.25	21.44	26.00	25.06	2.25	-	365								8:30	20:00	-

※ 定休日:「●…毎週」、「▲…隔週」、「■…その他」

■施設類型計

				②建物状況				③利用状況		④運営状況																			
				機能改善(バリアフリー)			環境負荷低減			運営人員								運営日時						定員					
				10	11	12	13	1	2	1	2	3	4	5	6	7	8	9	10	11	12	13	14	15	16	17	18	19	
自動ドア	手すり	点字ブロック	自然エネルギー・太陽光発電	入所者数	入所率	運営方法	常勤職員	再任用職員	非常勤職員	非常勤職員(所管課予算外)	臨時職員	臨時職員(所管課予算外)	委託職員	年間運営日数	月曜日	火曜日	水曜日	木曜日	金曜日	土曜日	日曜日	開始時間	終了時間	定員					
[実施率](%)	[実施率](%)	[実施率](%)	[実施率](%)	[平均](人)	[平均](%)	[直営率](%)	[平均](人)	[平均](人)	[平均](人)	[平均](人)	[平均](人)	[平均](人)	[平均](人)	[平均](日)											[平均](人)				
			母子生活支援施設	100.0%	100.0%	100.0%	0.0%	4	21.1%	0.0%	5.00	-	-	0.03	-	1.50	1.68	365	-	-	-	-	-	-	-	-	-	-	19
			児童養護施設	100.0%	100.0%	100.0%	0.0%	52	86.7%	0.0%	22.00	-	25.00	-	-	-	-	365	-	-	-	-	-	-	-	-	-	-	60
			児童相談所一時保護所	100.0%	100.0%	100.0%	0.0%	-	0.0%	100.0%	-	-	-	-	-	-	-	-	-	-	-	-	-	-	-	-	-	-	-
			子ども総合センター	100.0%	100.0%	100.0%	100.0%	-	0.0%	100.0%	208.00	3.25	21.44	26.00	25.06	2.25	-	365	-	-	-	-	-	-	-	-	-	-	-
			児童福祉施設その他	100.0%	100.0%	100.0%	25.0%	14	26.9%	50.0%	58.75	0.81	11.61	6.51	6.27	0.94	0.42	274	-	-	-	-	-	-	-	-	-	-	20

児童福祉施設その他

施設類型				施設名	⑤防災状況													⑥コスト状況										
					地域防災計画での位置付け						避難場所としての機能							収入				維持管理費						
					1	2	3	4	5	6	7	8	9	10	11	12	13	14	15	16	17	1	2	3	4	5	光熱水費	
災害対策本部	避難場所	応急給水場所	医療救護所	拠点備蓄倉庫	仮設住宅建設候補地	避難場所運営委員会	備蓄の有無	通信設備	簡易トイレ	マンホールトイレ	調理設備	代替電源設備	冷暖房設備	入浴施設	収容可能スペース	耐風水性	使用料	手数料	その他収入	収入計	燃料費【経常】	電気代【経常】	ガス代【経常】	上下水道代【経常】				
大分類	中分類	小分類	細分類														(千円)	(千円)	(千円)	(千円)	(千円)	(千円)	(千円)	(千円)				
市民利用施設	保健福祉系施設	児童福祉施設	母子生活支援施設	けやき荘	-	-	-	-	-	-	-	-	-	-	○	-	○	○	-	A	-	-	441	441	-	585	76	348
			児童養護施設	児童養護施設カルテット	-	-	-	-	-	-	○	-	-	-	○	-	○	○	-	C	-	-	-	-	356	3,622	2,695	5,364
			児童相談所一時保護所	児童相談所一時保護所	-	-	-	-	-	-	-	-	-	-	-	-	-	-	-	C	16	-	-	16	-	338	-	-
			子ども総合センター	子ども家庭総合センター	-	-	-	-	-	-	○	-	○	-	○	○	○	-	A	-	-	7,589	7,589	-	31,607	2,163	9,046	

※「○…指定または保有」、「▲(冷暖房)…施設の一部に保有」、「▲(入浴施設)…シャワー(温水)のみ保有」を表す。

■施設類型計

施設類型				施設名	⑤防災状況													⑥コスト状況												
					地域防災計画での位置付け						避難場所としての機能							収入				維持管理費								
					1	2	3	4	5	6	7	8	9	10	11	12	13	14	15	16	17	1	2	3	4	5	光熱水費			
災害対策本部	避難場所	応急給水場所	医療救護所	拠点備蓄倉庫	仮設住宅建設候補地	避難場所運営委員会	備蓄の有無	通信設備	簡易トイレ	マンホールトイレ	調理設備	代替電源設備	冷暖房設備	入浴施設	収容可能スペース	耐風水性	使用料	手数料	その他収入	収入計	燃料費【経常】	電気代【経常】	ガス代【経常】	上下水道代【経常】						
						[設置率]	[設置率]	[設置率]	[設置率]	[設置率]	[設置率]	[設置率]	[設置率]	[設置率]	[設置率]	[平均]	[平均]	[平均]	[平均]	[平均]	[平均]	[平均]	[平均]	[平均]						
						(%)	(%)	(%)	(%)	(%)	(%)	(%)	(%)	(%)	(%)	(㎡)	(千円)	(千円)	(千円)	(千円)	(千円)	(千円)	(千円)	(千円)						
児童福祉施設その他	保健福祉系施設	児童福祉施設	母子生活支援施設	けやき荘	-	-	-	-	-	-	-	-	-	-	100.0%	100.0%	-	-	441	441	-	585	76	348						
			児童養護施設	児童養護施設カルテット	-	-	-	-	-	-	100.0%	-	-	-	100.0%	-	100.0%	100.0%	-	-	-	-	356	3,622	2,695	5,364				
			児童相談所一時保護所	児童相談所一時保護所	-	-	-	-	-	-	-	-	-	-	-	-	-	-	-	16	-	-	16	-	338	-	-			
			子ども総合センター	子ども家庭総合センター	-	-	-	-	-	-	100.0%	-	100.0%	-	100.0%	100.0%	100.0%	100.0%	-	-	-	7,589	7,589	-	31,607	2,163	9,046			
児童福祉施設その他	保健福祉系施設	児童福祉施設	児童福祉施設	児童福祉施設	-	-	-	-	-	-	-	-	-	50.0%	-	25.0%	-	75.0%	25.0%	75.0%	-	-	4	-	2,008	2,012	89	9,038	1,234	3,690

児童福祉施設その他

施設類型				施設名	⑥コスト状況																		
					建物管理委託料										維持管理費								
					9	10	11	12	13	14	15	16	17	18	19	20	21	22	23	24	25		
大分類	中分類	小分類	細分類		修繕料【経常】	修繕料【臨時】	役務費(建物保険料)【経常】	施設等保守管理委託【経常】	建設設計等委託【臨時】	その他委託料(維持管理)【経常】	その他委託料(維持管理)【臨時】	使用料及び賃借料【経常】	使用料及び賃借料【臨時】	工事請負費【臨時】	公有財産・備品購入費【経常】	公有財産・備品購入費【臨時】	負担金等(維持管理)【経常】	負担金等(維持管理)【臨時】	その他(維持管理)【経常】	その他(維持管理)【臨時】	維持管理費計		
					(千円)	(千円)	(千円)	(千円)	(千円)	(千円)	(千円)	(千円)	(千円)	(千円)	(千円)	(千円)	(千円)	(千円)	(千円)	(千円)	(千円)	(千円)	(千円)
市民利用施設	保健福祉系施設	児童福祉施設	母子生活支援施設	けやき荘	503	-	45	101	-	4,991	-	158	-	-	-	-	103	-	-	1,400	-	8,310	
			児童養護施設	児童養護施設カルテット	1,853	-	-	429	-	965	-	3,337	-	-	-	1,521	-	-	-	-	-	-	20,142
			児童相談所一時保護所	児童相談所一時保護所	-	-	-	818	-	-	-	-	-	-	-	-	-	-	-	-	-	-	1,156
			子ども総合センター	子ども家庭総合センター	-	3,886	-	99,048	-	-	-	-	13,092	-	-	-	-	-	-	-	-	-	158,842

■施設類型計

				施設名	⑥コスト状況																			
					建物管理委託料										維持管理費									
					9	10	11	12	13	14	15	16	17	18	19	20	21	22	23	24	25			
大分類	中分類	小分類	細分類		修繕料【経常】	修繕料【臨時】	役務費(建物保険料)【経常】	施設等保守管理委託【経常】	建設設計等委託【臨時】	その他委託料(維持管理)【経常】	その他委託料(維持管理)【臨時】	使用料及び賃借料【経常】	使用料及び賃借料【臨時】	工事請負費【臨時】	公有財産・備品購入費【経常】	公有財産・備品購入費【臨時】	負担金等(維持管理)【経常】	負担金等(維持管理)【臨時】	その他(維持管理)【経常】	その他(維持管理)【臨時】	維持管理費計			
					[平均] (千円)	[平均] (千円)	[平均] (千円)	[平均] (千円)	[平均] (千円)	[平均] (千円)	[平均] (千円)	[平均] (千円)	[平均] (千円)	[平均] (千円)	[平均] (千円)	[平均] (千円)	[平均] (千円)	[平均] (千円)	[平均] (千円)	[平均] (千円)	[平均] (千円)	[平均] (千円)	[平均] (千円)	[平均] (千円)
				母子生活支援施設	503	-	45	101	-	4,991	-	158	-	-	-	103	-	-	1,400	-	8,310			
				児童養護施設	1,853	-	-	429	-	965	-	3,337	-	-	-	1,521	-	-	-	-	-	-	20,142	
				児童相談所一時保護所	-	-	-	818	-	-	-	-	-	-	-	-	-	-	-	-	-	-	-	1,156
				子ども総合センター	-	3,886	-	99,048	-	-	-	-	-	13,092	-	-	-	-	-	-	-	-	-	158,842
			児童福祉施設その他	589	972	11	25,099	-	1,489	-	4,147	-	-	-	380	26	-	-	350	-	47,113			

児童福祉施設その他

施設類型				施設名	⑥コスト状況							⑦コスト指標							
					事業運営費			減価償却費	総コスト	指定管理料	収支差額	⑦コスト指標							
					26	27	28					29	30	31	32	1	2	3	4
大分類	中分類	小分類	細分類	人件費計 (概算)	その他事業 運営費	事業運営費 計	減価償却費	総コスト (支出計)	指定管理料 (参考)	収支差額 (支出計-収 入計)	臨時的経費を 除く総コスト	利用1人当た り総コスト	利用1件当た り総コスト	床面積当たり 総コスト	総コストに占 める使用料等 収入の割合	臨時的経費を 除く維持管理 費	床面積当たり 維持管理費		
				(千円)	(千円)	(千円)	(千円)	(千円)	(千円)	(千円)	(千円)	(千円)	(千円)	(千円)	(%)	(千円)	(千円)		
市民 利用 施設	保健 福祉 系 施設	児童 福祉 施設	母子生活支援施設	けやき荘	39,985	3,286	43,271	2,922	54,503	52,332	54,062	54,400	-	-	55.28	0.8%	8,207	8.34	
			児童養護施設	児童養護施設カルテット	144,010	46,541	190,551	17,297	227,990	213,199	227,990	227,990	227,990	-	-	133.72	-	20,142	11.81
			児童相談所一時 保護所	児童相談所一時保護所	-	-	-	10,438	11,594	-	11,578	11,594	-	-	10.42	0.1%	1,156	1.04	
			子ども総合セン ター	子ども家庭総合センター	1,925,355	2,096,948	4,022,303	193,481	4,374,626	-	4,367,037	4,370,740	-	-	348.66	0.2%	154,956	12.36	

■施設類型計

				施設名	⑥コスト状況							⑦コスト指標						
					事業運営費			減価償却費	総コスト	指定管理料	収支差額	⑦コスト指標						
					26	27	28					29	30	31	32	1	2	3
				人件費計 (概算)	その他事業 運営費	事業運営費 計	減価償却費	総コスト (支出計)	指定管理料 (参考)	収支差額 (支出計-収 入計)	臨時的経費を 除く総コスト	利用1人当た り総コスト	利用1件当た り総コスト	床面積当たり 総コスト	総コストに占 める使用料等 収入の割合	臨時的経費を 除く維持管理 費	床面積当たり 維持管理費	
				[平均] (千円)	[平均] (千円)	[平均] (千円)	[平均] (千円)	[平均] (千円)	[平均] (千円)	[平均] (千円)	[平均] (千円)	[平均] (千円)	[平均] (千円)	[平均] (千円)	[平均] (%)	[平均] (千円)	[平均] (千円)	
			母子生活支援施設	39,985	3,286	43,271	2,922	54,503	52,332	54,062	54,400	-	-	55.28	0.8%	8,207	8.34	
			児童養護施設	144,010	46,541	190,551	17,297	227,990	213,199	227,990	227,990	-	-	133.72	-	20,142	11.81	
			児童相談所一時 保護所	-	-	-	10,438	11,594	-	11,578	11,594	-	-	10.42	0.1%	1,156	1.04	
			子ども総合セン ター	1,925,355	2,096,948	4,022,303	193,481	4,374,626	-	4,367,037	4,370,740	-	-	348.66	0.2%	154,956	12.36	
			児童福祉施設その他	527,338	536,694	1,064,031	56,035	1,167,178	66,383	1,165,167	1,166,181	-	-	137.02	0.3%	46,115	8.39	

2. 行政施設 庁舎等

施設類型				施設名	①施設状況										②建物状況										
					①施設状況										建物状況			耐震性		機能改善	機能改善(バリアフリー)				
大分類	中分類	小分類	細分類		1 所在地	2 開設年	3 延床面積 (㎡)	4 敷地面積 (㎡)	5 所有面積 (㎡)	6 複合施設 区分	7 建物保有 状況	8 土地保有 状況	9 駐車可能 台数	10 駐車可能 台数 (車椅子利 用者用)	1 建築年	2 築年数 (年)	3 構造	4 耐震診断	5 耐震補強	6 アスベスト 対策	7 車いす用 エレベータ	8 身障者用 トイレ	9 車いす用 スロープ		
行政施設	行政系施設	庁舎等・その他施設	本庁舎	さいたま市役所	浦和区常盤6丁目4番4	H15	32,085	29,181	29,181	複合	所有	所有	204	6	S50	44	SRC	実施済	実施済	●	●	●	●		
			ときわ会館	浦和区常盤6丁目4番21	H15	2,624	7,505	-	単独	借上	その他	-	-	S54	39	SRC	実施済	実施済	-	●	●	●	●		
			区役所	西区役所	西区西大宮3丁目4番地2	H15	4,864	6,000	6,000	単独	所有	所有	52	3	H14	17	S	-	-	●	●	●	●	●	
			北区役所	北区宮原町1丁目852番1	H15	5,814	-	-	単独	所有	所有	183	6	H20	11	RC	-	-	●	●	●	●	●	●	
			(旧)大宮区役所	大宮区大門町3丁目1番	H15	12,761	8,271	7,124	単独	所有	所有	120	4	S32	62	RC	実施済	未実施	●	●	●	●	●	●	
			大宮区役所	大宮区吉敷町1丁目124番地1	R1	19,574	7,729	7,729	複合	所有	所有	85	4	H30	1	S	-	-	●	●	●	●	●	●	
			見沼区役所	見沼区堀崎町12番36	H15	5,720	6,070	6,070	単独	所有	所有	56	2	H14	17	その他	-	-	●	●	●	●	●	●	
			中央区役所	中央区下落合5丁目7番10号	H15	10,817	10,638	10,638	単独	所有	所有	48	4	S43	51	RC	実施済	実施済	●	●	●	●	●	●	
			桜区役所	桜区道場4丁目3番1	H15	6,541	-	-	複合	所有	所有	-	-	H16	15	SRC	-	-	●	●	●	●	●	●	
			浦和区役所	浦和区常盤6丁目4番4	R1	4,348	-	-	複合	所有	所有	-	-	S50	44	SRC	実施済	実施済	●	●	●	●	●	●	
			南区役所	南区別所7丁目20番1	H24	4,718	-	-	複合	所有	所有	-	-	H22	9	S	-	-	●	●	●	●	●	●	
			緑区役所	緑区大字中尾975番1	H15	4,796	9,907	9,907	単独	所有	所有	77	3	H14	17	S	-	-	●	●	●	●	●	●	
			岩槻区役所	岩槻区本町3丁目2番5	H17	5,368	-	-	複合	借上	一部所有	385	8	H7	24	SRC	-	-	●	●	●	●	●	●	
			支所	馬宮支所	西区大字西遊馬236番2	S56	120	-	-	複合	所有	所有	3	-	S56	38	S	-	-	●	-	-	-	●	●
			榎水支所	西区大字中野林173番地2	S63	120	-	-	複合	所有	所有	3	-	S63	31	RC	-	-	●	-	-	-	●	●	
			三橋支所	西区三橋6丁目642番4	H3	127	-	-	複合	所有	所有	-	-	H1	30	RC	-	-	●	-	-	-	●	●	
			日進支所	北区日進町2丁目965番地	S63	124	438	-	単独	借上	借上	6	-	S50	44	W	-	-	●	-	-	×	●	●	
			宮原支所	北区宮原町3丁目824番地2	H3	125	-	-	複合	所有	所有	-	-	H3	28	S	-	-	●	-	-	-	-	-	
			大宮駅支所	大宮区錦町630番	H19	116	116	-	単独	借上	借上	-	-	S57	37	S	-	-	●	-	-	-	-	-	
			片柳支所	見沼区大字東新井117番2	S55	108	963	963	複合	所有	所有	-	-	S55	39	S	実施済	実施済	●	-	-	-	●	●	
七里支所	見沼区大字東門前379番地1	S30	186	560	560	単独	所有	所有	5	-	S60	35	S	-	-	●	-	-	×	-	-				
春岡支所	見沼区深作1丁目5番地1	S55	150	-	-	複合	所有	所有	-	-	H1	30	RC	-	-	●	-	-	-	-	-				
東大宮支所	見沼区東大宮4丁目31番1	S52	128	-	-	複合	所有	所有	-	-	S56	38	RC	実施済	実施済	●	●	●	●	●	●				

2. 行政施設 庁舎等

施設類型				施設名	①施設状況										②建物状況								
					建物状況										耐震性		機能改善	機能改善(バリアフリー)					
大分類	中分類	小分類	細分類		1	2	3	4	5	6	7	8	9	10	1	2	3	4	5	6	7	8	9
				所在地	開設年	延床面積 (㎡)	敷地面積 (㎡)	所有面積 (㎡)	複合施設区分	建物保有状況	土地保有状況	駐車可能台数 (台)	駐車可能台数(車椅子利用者用) (台)	建築年	築年数	構造	耐震診断	耐震補強	アスベスト対策	車いす用エレベータ	身障者用トイレ	車いす用スロープ	
行政施設	行政系施設	庁舎等・その他施設	支所	土合支所	桜区西堀4丁目2番35	S61	796	3,063	3,063	複合	所有	所有	35	1	S61	33	RC	-	-	●	×	●	●
				大久保支所	桜区大字五関939番地2	S44	295	2,860	2,860	複合	所有	所有	42	2	S44	50	RC	実施済	実施済	●	-	●	●
				谷田支所	南区大字太田窪1277番地1	H13	142	394	-	単独	借上	借上	2	1	S59	35	S	-	-	●	-	●	-
				三室支所	緑区大字三室1946番地5	S47	343	987	987	複合	所有	所有	9	1	S46	48	RC	実施済	実施済	×	-	×	×
				美園支所	緑区美園4丁目19番地1	H27	154	-	-	複合	所有	所有	-	-	H27	4	RC	-	-	●	●	●	●
				東岩槻支所	岩槻区東岩槻6丁目6番	H21	52	-	-	複合	所有	所有	-	-	H8	23	RC	-	-	●	●	●	●
			市民の窓口	西浦和駅市民の窓口	桜区田島5丁目9番15	H8	83	145	-	単独	借上	借上	-	-	H8	23	S	-	-	●	-	-	-
				浦和駅市民の窓口	浦和区高砂1丁目16番12	H27	132	-	-	複合	借上	借上	-	-	H27	4	RC	-	-	●	-	-	-
				北浦和駅市民の窓口	浦和区北浦和3丁目3番1	H4	67	-	-	複合	所有	所有	-	-	H9	22	RC	-	-	●	-	●	-
				与野駅市民の窓口	浦和区上木崎2丁目2番2	H7	66	-	-	単独	借上	借上	-	-	H2	29	S	-	-	●	-	-	-
				南浦和駅市民の窓口	南区南浦和2丁目37番1号	H11	244	240	240	単独	所有	所有	-	-	H10	21	S	-	-	-	×	●	-
				東浦和駅市民の窓口	緑区東浦和4丁目1番地16	H5	61	61	-	単独	借上	借上	-	-	H5	27	RC	-	-	●	×	×	×
				原山市民の窓口	緑区原山2丁目33番7号	H8	65	-	-	複合	所有	所有	3	-	S54	40	RC	-	-	●	-	×	-
				山崎市民の窓口	緑区大字三室223番地8	H8	210	259	259	単独	所有	所有	3	-	H8	23	S	-	-	●	×	×	×
				府内市民の窓口	岩槻区府内1丁目8番1	H24	76	3,792	3,792	複合	所有	所有	21	-	S55	39	RC	実施済	-	●	●	●	●

※ 機能改善:「●」…対応済、「▲」…対応中、「-」…対応不要、「×」…未対応を表す。

■施設類型計

		①施設状況										②建物状況									
		建物状況										耐震性		機能改善	機能改善(バリアフリー)						
		1	2	3	4	5	6	7	8	9	10	1	2	3	4	5	6	7	8	9	
		施設数	開設年	延床面積 [平均] (㎡)	敷地面積	所有面積	複合施設区分	建物保有状況	土地保有状況	駐車可能台数 [平均] (台)	駐車可能台数(車椅子利用者用) [平均] (台)	建築年	築年数	構造	耐震診断	耐震補強	アスベスト対策	車いす用エレベータ	身障者用トイレ	車いす用スロープ	
															[実施率] (%)	[実施率] (%)	[実施率] (%)	[実施率] (%)	[実施率] (%)	[実施率] (%)	[実施率] (%)
庁舎等	本庁舎	1	-	34,709	-	-	-	-	-	204	6	-	-	-	100.0%	100.0%	100.0%	100.0%	100.0%	100.0%	
	区役所	11	-	7,757	-	-	-	-	-	91	3	-	-	-	100.0%	90.9%	100.0%	100.0%	100.0%	100.0%	
	支所	16	-	193	-	-	-	-	-	7	0	-	-	-	100.0%	100.0%	93.8%	93.8%	81.3%	93.8%	
	市民の窓口	9	-	112	-	-	-	-	-	3	0	-	-	-	100.0%	100.0%	100.0%	66.7%	66.7%	77.8%	
	計	37	-	3,284	-	-	-	-	-	36	1	-	-	-	100.0%	97.4%	97.4%	89.5%	84.2%	92.1%	

2. 行政施設 庁舎等

施設類型				②建物状況				④運営状況																					
				機能改善(バリアフリー)			環境負荷低減	1 運営方法	運営人員								運営日時												
				10 自動ドア	11 手すり	12 点字ブロック	13 自然エネルギー・太陽光発電		2 常勤職員	3 再任用職員	4 非常勤職員	5 非常勤職員 (所管課 予算外)	6 臨時職員	7 臨時職員 (所管課 予算外)	8 委託職員	9 年間運営 日数	定休日												
									10 月曜日	11 火曜日	12 水曜日	13 木曜日	14 金曜日	15 土曜日	16 日曜日	17 開始 時間	18 終了 時間												
大分類	中分類	小分類	細分類	施設名																									
行政施設	行政系施設	庁舎等・その他施設	本庁舎	さいたま市役所	●	●	●	×	直営	4.00	0.75	-	-	-	-	-	240						●	●	8:30	17:15			
				ときわ会館	●	●	×	×	直営	4.00	0.75	-	-	-	-	240									●	●	8:30	17:15	
			区役所	西区役所	●	●	●	●	直営	2.00	-	-	-	-	-	253									■	■	8:30	17:15	
				北区役所	●	●	●	×	直営	1.00	-	-	-	-	-	306									■	■	8:30	17:15	
				(旧)大宮区役所	●	●	●	×	貸付	-	-	-	-	-	-	22	●	●	●	●	●	●	●	●	●	-	-		
				大宮区役所	●	●	●	●	直営	2.00	-	-	-	-	-	231										■	■	8:30	17:15
				見沼区役所	●	●	●	●	直営	2.00	-	-	-	-	-	253										■	■	8:30	17:15
				中央区役所	●	●	●	●	直営	2.00	-	-	-	-	-	3.00	253									■	■	8:30	17:15
				桜区役所	●	●	●	×	直営	1.00	-	-	-	-	-	253										■	■	8:30	17:15
				浦和区役所	●	●	●	×	直営	1.00	-	-	-	-	-	253										■	■	8:30	17:15
				南区役所	●	●	●	×	直営	1.00	-	-	-	-	-	253										■	■	8:30	17:15
				緑区役所	●	●	●	●	直営	1.00	-	-	-	-	-	253										■	■	8:30	17:15
				岩槻区役所	●	●	●	×	直営	1.00	-	-	-	-	-	257										■	■	8:30	17:15
				支所	馬宮支所	●	×	●	×	直営	4.00	-	-	-	-	-	240									●	●	8:30	17:15
			榑水支所		●	×	●	×	直営	4.00	-	-	-	-	-	240										●	●	8:30	17:15
			三橋支所		●	×	●	×	直営	5.00	-	-	-	0.80	0.80	-	240									●	●	8:30	17:15
			日進支所		×	●	×	×	直営	4.00	0.75	-	-	-	-	240										●	●	8:30	17:15
			宮原支所		●	×	●	×	直営	5.00	0.75	-	-	-	1.00	-	240									●	●	8:30	17:15
			大宮駅支所		●	-	●	-	直営	9.00	-	-	-	-	-	240										●	●	8:30	19:00
			片柳支所		●	●	●	×	直営	4.00	-	-	-	-	-	240										●	●	8:30	17:15
			七里支所		●	-	●	×	直営	4.00	-	-	-	-	-	240										●	●	8:30	17:15
			春岡支所		●	×	●	-	直営	4.00	-	-	-	-	-	240										●	●	8:30	17:15
東大宮支所	●	×	●		×	直営	5.00	-	-	-	-	1.00	-	240									●	●	8:30	17:15			

2. 行政施設 庁舎等

施設類型				②建物状況				④運営状況																					
				機能改善(バリアフリー)			環境負荷低減	1	運営人員								運営日時												
				10	11	12			13	2	3	4	5	6	7	8	9	定休日											
大分類	中分類	小分類	細分類	施設名	自動ドア	手すり	点字ブロック	自然エネルギー・太陽光発電	運営方法	常勤職員	再任用職員	非常勤職員	非常勤職員(所管課予算外)	臨時職員	臨時職員(所管課予算外)	委託職員	年間運営日数	月曜日	火曜日	水曜日	木曜日	金曜日	土曜日	日曜日	17	18			
					(人)	(人)	(人)	(人)	(人)	(人)	(人)	(人)	(人)	(人)	(日)												開始時間	終了時間	
行政施設	行政系施設	庁舎等・その他施設	支所	土合支所	●	●	●	×	直営	5.00	-	-	-	-	-	-	240						●	●	8:30	17:15			
				大久保支所	●	×	●	×	直営	4.00	1.00	-	-	-	-	-	-	240							●	●	8:30	17:15	
				谷田支所	●	×	●	×	直営	4.00	0.75	-	-	-	1.00	-	-	240								●	●	8:30	17:15
				三室支所	●	×	×	×	直営	3.00	0.75	-	-	-	-	-	-	240								●	●	8:30	17:15
				美園支所	●	●	●	×	直営	5.00	-	-	-	1.28	-	-	-	240								●	●	8:30	17:15
				東岩槻支所	●	●	●	×	直営	3.00	2.25	-	-	-	-	-	-	240								●	●	8:30	17:15
			市民の窓口	西浦和駅市民の窓口	●	×	×	×	直営	3.00	1.00	-	-	-	-	-	-	244								●	●	8:30	19:00
				浦和駅市民の窓口	●	×	×	×	直営	5.00	-	-	-	-	-	-	-	244								●	●	8:30	19:00
				北浦和駅市民の窓口	●	×	●	×	直営	4.00	-	-	-	-	-	-	-	244								●	●	8:30	19:00
				与野駅市民の窓口	●	×	×	×	直営	3.00	0.75	-	-	-	-	-	-	244								●	●	8:30	19:00
	南浦和駅市民の窓口	●		×	●	×	直営	4.00	0.75	-	-	-	0.80	-	-	240								●	●	8:30	19:00		
	東浦和駅市民の窓口	●		×	×	×	直営	3.00	0.75	-	-	-	-	-	-	240								●	●	8:30	19:00		
	原山市民の窓口	●		×	×	×	直営	2.00	0.75	-	-	-	-	-	-	240								●	●	8:30	17:15		
	山崎市民の窓口	●	×	×	×	直営	2.00	0.75	-	-	-	-	-	-	240								●	●	8:30	17:15			
	府内市民の窓口	●	●	●	×	直営	2.00	0.75	-	-	-	-	-	-	243								●	●	8:30	17:15			

※ 定休日:「●…毎週」、「▲…隔週」、「■…その他」

■施設類型計

施設類型計				②建物状況				④運営状況																					
				機能改善(バリアフリー)			環境負荷低減	1	運営人員								運営日時												
				10	11	12			13	2	3	4	5	6	7	8	9	定休日											
大分類	中分類	小分類	細分類	自動ドア	手すり	点字ブロック	自然エネルギー・太陽光発電	運営方法	常勤職員	再任用職員	非常勤職員	非常勤職員(所管課予算外)	臨時職員	臨時職員(所管課予算外)	委託職員	年間運営日数	月曜日	火曜日	水曜日	木曜日	金曜日	土曜日	日曜日	17	18				
				[実施率](%)	[実施率](%)	[実施率](%)	[実施率](%)	[直営率](%)	[平均](人)	[平均](人)	[平均](人)	[平均](人)	[平均](人)	[平均](人)	[平均](人)	[平均](人)	[平均](日)												
庁舎等				本庁舎	100.0%	100.0%	100.0%	0.0%	100.0%	4.00	0.75	-	-	-	-	-	240	-	-	-	-	-	-	-	-	-			
				区役所	100.0%	100.0%	100.0%	45.5%	90.9%	1.27	-	-	-	-	-	-	0.27	235	-	-	-	-	-	-	-	-	-	-	
				支所	93.8%	43.8%	87.5%	12.5%	100.0%	4.50	0.39	-	-	-	0.13	0.24	-	240	-	-	-	-	-	-	-	-	-	-	
				市民の窓口	100.0%	11.1%	33.3%	0.0%	100.0%	3.11	0.61	-	-	-	-	0.09	-	242	-	-	-	-	-	-	-	-	-	-	-
				庁舎等	97.4%	55.3%	76.3%	18.4%	100.0%	3.30	0.36	-	-	-	-	0.06	0.12	0.08	246	-	-	-	-	-	-	-	-	-	-

2. 行政施設 庁舎等

施設類型				施設名	⑤防災状況													⑥コスト状況											
					地域防災計画での位置付け						避難場所としての機能							収入				維持管理費							
					1	2	3	4	5	6	7	8	9	10	11	12	13	14	15	16	17	1	2	3	4	5	光熱水費		
災害対策本部	避難場所	応急給水場所	医療救護所	拠点備蓄倉庫	仮設住宅建設候補地	避難所運営委員会	備蓄の有無	通信設備	簡易トイレ	マンホールトイレ	調理設備	代替電源設備	冷暖房設備	入浴施設	収容可能スペース	耐風水性	使用料	手数料	その他収入	収入計	燃料費【経常】	電気代【経常】	ガス代【経常】	上下水道代【経常】					
															(千円)	(千円)	(千円)	(千円)	(千円)	(千円)	(千円)	(千円)							
行政施設	行政系施設	庁舎等・その他施設	本庁舎	さいたま市役所	○	-	-	-	-	-	-	○	○	-	-	-	○	○	▲	-	A	-	-	9,178	9,178	-	56,614	22,223	20,803
			ときわ会館	-	-	-	-	-	-	-	-	-	-	-	-	○	-	-	A	-	-	-	-	-	-	-	-	-	
			区役所	西区役所	○	-	-	○	-	-	-	○	○	-	-	○	○	-	-	A	140	14,986	2,693	17,819	-	6,631	2,666	1,461	
				北区役所	○	-	-	○	-	-	-	○	○	-	-	○	○	▲	-	A	-	21,259	1,555	22,814	-	8,648	16	290	
				(旧)大宮区役所	-	-	-	-	-	-	-	-	-	-	-	-	-	-	-	A	-	-	-	-	-	6,675	847	1,360	
				大宮区役所	○	-	-	○	-	-	-	-	○	-	-	-	○	○	-	-	A	16,685	23,324	4,988	44,997	-	32,023	6,626	4,522
				見沼区役所	○	-	-	○	-	-	-	-	○	-	-	-	○	○	-	-	B	-	19,971	2,841	22,812	-	7,506	4,842	1,778
				中央区役所	○	-	○	○	-	-	-	○	○	-	-	-	○	○	-	-	B	-	26,213	367	26,580	1,211	10,125	3,598	6,361
				桜区役所	○	-	-	○	-	-	-	-	○	-	-	○	○	○	-	-	C	-	11,070	854	11,924	-	10,543	4,302	943
				浦和区役所	○	-	-	-	-	-	-	-	○	-	-	-	○	○	-	-	A	-	23,945	-	23,945	-	-	-	-
				南区役所	○	-	-	○	-	-	-	-	○	○	-	-	○	○	▲	-	C	-	28,599	393	28,992	-	9,003	3,380	2,238
				緑区役所	○	-	-	○	-	-	-	-	○	○	-	-	○	○	-	-	A	-	-	-	-	-	7,400	2,478	1,879
				岩槻区役所	○	-	-	○	-	-	-	-	○	-	-	-	○	○	-	-	A	-	22,685	440	23,125	-	5,632	-	1,812
			支所	馬宮支所	-	-	-	-	-	-	-	-	-	-	-	-	○	-	-	D	-	2,685	-	2,685	-	299	7	11	
				榑水支所	-	-	-	-	-	-	-	-	-	-	-	-	○	-	-	C	-	2,775	1	2,776	7	168	-	41	
				三橋支所	-	-	-	-	-	-	-	-	-	-	-	-	○	-	-	C	-	3,625	-	3,625	-	190	89	55	
				日進支所	-	-	-	-	-	-	-	-	-	-	-	-	○	-	-	A	-	5,260	-	5,260	-	324	21	37	
				宮原支所	-	-	-	-	-	-	-	-	-	-	-	-	○	-	-	A	-	7,158	-	7,158	-	149	-	24	
				大宮駅支所	-	-	-	-	-	-	-	-	-	-	-	-	○	-	-	A	-	16,678	-	16,678	-	-	-	-	
				片柳支所	-	-	-	-	-	-	-	-	-	-	-	-	○	-	-	A	-	4,648	-	4,648	-	264	8	16	
七里支所	-	-		-	-	-	-	-	-	-	-	-	-	○	-	-	A	-	3,314	-	3,314	-	424	16	23				
春岡支所	-	-		-	-	-	-	-	-	-	-	-	-	○	-	-	A	-	3,836	4	3,840	-	223	8	56				
東大宮支所	-	-	-	-	-	-	-	-	-	-	-	-	○	-	-	A	-	4,513	-	4,513	-	163	112	57					

2. 行政施設 庁舎等

施設類型				施設名	⑤防災状況													⑥コスト状況										
					地域防災計画での位置付け						避難場所としての機能							収入				維持管理費						
					1	2	3	4	5	6	7	8	9	10	11	12	13	14	15	16	17	1	2	3	4	5	光熱水費	
災害対策本部	避難場所	応急給水場所	医療救護所	拠点備蓄倉庫	仮設住宅建設候補地	避難場所運営委員会	備蓄の有無	通信設備	簡易トイレ	マンホールトイレ	調理設備	代替電源設備	冷暖房設備	入浴施設	収容可能スペース	耐風水性	使用料	手数料	その他収入	収入計	燃料費【經常】	電気代【經常】	ガス代【經常】	上下水道代【經常】				
大分類	中分類	小分類	細分類														(千円)	(千円)	(千円)	(千円)	(千円)	(千円)	(千円)	(千円)	(千円)			
行政施設	行政系施設	庁舎等・その他施設	支所	土合支所	-	-	-	-	-	-	-	-	-	-	○	-	-	C	-	4,573	19	4,592	-	769	-	355		
				大久保支所	-	-	-	-	-	-	-	-	-	-	-	-	○	-	-	C	-	3,400	-	3,400	-	296	-	19
				谷田支所	-	-	-	-	-	-	-	-	-	-	-	-	○	-	-	A	-	4,929	-	4,929	-	469	-	25
				三室支所	-	-	-	-	-	-	-	-	-	-	-	-	○	-	-	A	-	2,031	-	2,031	9	528	-	122
				美園支所	-	-	-	-	-	-	-	-	-	-	-	-	○	-	-	A	-	7,750	-	7,750	1	206	64	34
				東岩槻支所	-	-	-	-	-	-	-	-	-	-	-	-	○	-	-	C	-	5,740	-	5,740	1	99	37	71
			市民の窓口	西浦和駅市民の窓口	-	-	-	-	-	-	-	-	-	-	-	-	○	-	-	B	-	2,871	-	2,871	-	165	-	23
				浦和駅市民の窓口	-	-	-	-	-	-	-	-	-	-	-	-	○	-	-	A	-	19,138	-	19,138	-	381	-	44
				北浦和駅市民の窓口	-	-	-	-	-	-	-	-	-	-	-	-	○	-	-	A	-	10,272	-	10,272	-	253	75	-
				与野駅市民の窓口	-	-	-	-	-	-	-	-	-	-	-	-	○	-	-	A	-	5,589	-	5,589	-	253	-	24
	南浦和駅市民の窓口	-		-	-	-	-	-	-	-	-	-	-	-	○	-	-	A	9	13,403	-	13,412	-	586	-	44		
	東浦和駅市民の窓口	-		-	-	-	-	-	-	-	-	-	-	-	○	-	-	A	-	4,878	-	4,878	-	297	-	24		
	原山市民の窓口	-		-	-	-	-	-	-	-	-	-	-	-	○	-	-	A	-	1,323	-	1,323	-	-	-	23		
	山崎市民の窓口	-		-	-	-	-	-	-	-	-	-	-	-	○	-	-	A	177	1,992	-	2,169	-	710	-	23		
府内市民の窓口	-	-	-	-	-	-	-	-	-	-	-	-	○	-	-	A	-	1,001	-	1,001	1	97	-	19				

※「○…指定または保有」、「▲(冷暖房)…施設の一部に保有」、「▲(入浴施設)…シャワー(温水)のみ保有」を表す。

■施設類型計

施設類型				施設名	⑤防災状況													⑥コスト状況										
					地域防災計画での位置付け						避難場所としての機能							収入				維持管理費						
					1	2	3	4	5	6	7	8	9	10	11	12	13	14	15	16	17	1	2	3	4	5	光熱水費	
災害対策本部	避難場所	応急給水場所	医療救護所	拠点備蓄倉庫	仮設住宅建設候補地	避難場所運営委員会	備蓄の有無	通信設備	簡易トイレ	マンホールトイレ	調理設備	代替電源設備	冷暖房設備	入浴施設	収容可能スペース	耐風水性	使用料	手数料	その他収入	収入計	燃料費【經常】	電気代【經常】	ガス代【經常】	上下水道代【經常】				
						[設置率] (%)	[設置率] (%)	[設置率] (%)	[設置率] (%)	[設置率] (%)	[設置率] (%)	[設置率] (%)	[設置率] (%)	[設置率] (%)	[平均] (㎡)		[平均] (千円)	[平均] (千円)	[平均] (千円)	[平均] (千円)	[平均] (千円)	[平均] (千円)	[平均] (千円)	[平均] (千円)				
庁舎等				本庁舎	100.0%	-	-	-	-	-	100.0%	100.0%	-	-	100.0%	100.0%	100.0%	-	-	-	-	9,178	9,178	-	56,614	22,223	20,803	
				区役所	90.9%	-	9.1%	81.8%	-	-	45.5%	90.9%	-	-	45.5%	90.9%	90.9%	18.2%	-	-	1,530	17,459	1,285	20,273	110	9,471	2,614	2,059
				支所	-	-	-	-	-	-	-	-	-	-	-	-	100.0%	-	-	-	-	5,182	2	5,184	1	286	23	59
				市民の窓口	-	-	-	-	-	-	-	-	-	-	-	-	100.0%	-	-	-	21	6,719	-	6,739	0	305	8	25
				庁舎等	29.7%	-	2.7%	24.3%	-	-	16.2%	29.7%	-	-	13.5%	29.7%	100.0%	8.1%	-	-	460	9,066	631	10,156	33	4,544	1,390	1,206

2. 行政施設 庁舎等

施設類型				施設名	⑥コスト状況																			
					建物管理委託料							維持管理費												
					9 修繕料 【経常】	10 修繕料 【臨時】	11 役員費 (建物保険 料) 【経常】	12 施設等保守 管理委託 【経常】	13 建設設計等 委託 【臨時】	14 その他委託 料 (維持管理) 【経常】	15 その他委託 料 (維持管理) 【臨時】	16 使用料及び 賃借料 【経常】	17 使用料及び 賃借料 【臨時】	18 工事請負費 【臨時】	19 公有財産・ 備品購入費 【経常】	20 公有財産・ 備品購入費 【臨時】	21 負担金等 (維持管理) 【経常】	22 負担金等 (維持管理) 【臨時】	23 その他 (維持管理) 【経常】	24 その他 (維持管理) 【臨時】	25 維持管理費 計			
(千円)	(千円)	(千円)	(千円)	(千円)	(千円)	(千円)	(千円)	(千円)	(千円)	(千円)	(千円)	(千円)	(千円)	(千円)	(千円)	(千円)	(千円)							
行政施設	行政系施設	庁舎等・その他施設	本庁舎	さいたま市役所	41,297	-	-	180,115	-	59,927	-	35,793	-	32,334	-	-	312,641	-	-	-	761,747			
			ときわ会館	-	-	-	-	-	-	-	138,991	-	-	-	-	-	3,432	-	-	-	-	142,423		
			区役所	西区役所	727	-	-	49,615	-	-	-	3,984	-	-	-	-	-	8	-	4,006	-	-	69,098	
			北区役所	-	-	-	-	-	-	-	-	238	-	-	-	-	-	-	-	-	-	-	9,192	
			(旧)大宮区役所	-	-	-	127,259	-	-	-	-	-	-	-	-	-	-	-	-	-	-	-	136,141	
			大宮区役所	-	-	220	100,123	-	5,658	-	-	-	-	-	-	-	-	-	-	-	-	-	149,172	
			見沼区役所	4,229	-	-	47,408	-	-	-	-	4,690	-	-	3,542	105	-	-	-	-	-	-	74,100	
			中央区役所	10,315	6,940	-	67,627	-	-	1,980	4,129	-	253,726	-	-	-	128	-	-	-	-	-	366,140	
			桜区役所	-	-	-	1,141	-	-	-	-	5,285	-	-	-	552	-	-	-	-	-	-	-	22,766
			浦和区役所	-	-	-	18,437	-	-	-	-	936	-	-	-	-	-	-	-	-	-	-	-	19,373
			南区役所	1,718	-	472	23,637	-	9,878	-	1,426	-	-	-	-	135	-	-	-	4	-	-	51,891	
			緑区役所	13,478	-	-	44,513	-	-	-	3,976	-	-	-	-	-	-	-	-	-	-	-	73,724	
			岩槻区役所	217	-	58	30,001	-	644	-	123,182	-	-	-	-	-	8,016	-	183	233	-	-	169,978	
			支所	馬宮支所	-	-	-	341	-	22	-	480	-	-	-	-	-	-	-	-	-	-	-	1,160
			榑水支所	-	-	-	301	-	18	-	967	-	-	-	-	-	-	-	-	52	-	-	-	1,554
			三橋支所	28	-	2	762	-	-	-	356	-	-	-	-	-	-	-	-	-	-	-	-	1,482
			日進支所	2	-	-	476	-	-	-	4,853	-	-	-	-	-	-	-	-	-	-	-	-	5,713
			宮原支所	689	-	-	636	-	-	-	516	-	-	-	-	-	-	-	-	-	-	-	-	2,014
			大宮駅支所	-	-	19	432	-	-	-	12,182	-	-	-	-	-	312	-	7	-	-	-	-	12,952
			片柳支所	-	-	-	137	-	-	-	872	-	-	-	-	43	-	-	4	-	-	-	-	1,344
七里支所	-	-	-	1,051	-	-	-	415	-	-	-	-	-	-	-	-	-	-	-	-	1,929			
春岡支所	-	-	-	356	-	-	-	473	-	-	-	-	-	-	-	-	-	-	-	-	1,116			
東大宮支所	95	-	10	452	-	-	-	477	-	-	-	-	-	-	-	-	-	-	-	-	1,366			

2. 行政施設 庁舎等

施設類型				施設名	⑥コスト状況																
					建物管理委託料							維持管理費									
					9 修繕料 【経常】	10 修繕料 【臨時】	11 役務費 (建物保険 料) 【経常】	12 施設等保守 管理委託 【経常】	13 建設設計等 委託 【臨時】	14 その他委託 料 (維持管理) 【経常】	15 その他委託 料 (維持管理) 【臨時】	16 使用料及び 賃借料 【経常】	17 使用料及び 賃借料 【臨時】	18 工事請負費 【臨時】	19 公有財産・ 備品購入費 【経常】	20 公有財産・ 備品購入費 【臨時】	21 負担金等 (維持管理) 【経常】	22 負担金等 (維持管理) 【臨時】	23 その他 (維持管理) 【経常】	24 その他 (維持管理) 【臨時】	25 維持管理費 計
(千円)	(千円)	(千円)	(千円)	(千円)	(千円)	(千円)	(千円)	(千円)	(千円)	(千円)	(千円)	(千円)	(千円)	(千円)	(千円)	(千円)	(千円)				
行政施設	行政系施設	庁舎等・ その他施設	支所	土合支所	122	-	-	1,454	-	207	-	820	-	-	-	-	-	-	3,727		
				大久保支所	-	-	-	674	-	-	-	1,285	-	-	-	-	-	-	-	2,274	
				谷田支所	-	58	-	785	-	-	-	5,498	-	-	-	-	-	-	-	6,835	
				三室支所	-	2,365	-	492	-	58	-	431	-	-	-	-	-	23	-	4,028	
				美園支所	73	-	4	1,229	-	-	-	466	-	-	-	411	-	-	-	2,488	
				東岩槻支所	42	-	1	252	-	-	-	356	-	-	-	2	-	-	-	861	
			市民の窓口	西浦和駅市民の窓口	-	-	-	764	-	-	-	3,714	-	-	-	-	-	-	-	4,666	
				浦和駅市民の窓口	-	24	-	579	-	-	-	2,764	-	-	-	-	-	-	-	3,792	
				北浦和駅市民の窓口	-	62	-	486	-	-	-	495	-	-	-	-	-	-	-	1,371	
				与野駅市民の窓口	-	111	-	516	-	-	-	3,895	-	-	-	-	-	-	-	4,799	
				南浦和駅市民の窓口	-	75	-	872	-	-	-	110	-	-	-	-	-	-	-	1,687	
				東浦和駅市民の窓口	50	-	-	346	-	-	-	4,363	-	-	-	46	-	-	-	5,126	
				原山市民の窓口	-	-	-	336	-	-	-	359	-	-	-	-	-	-	-	718	
				山崎市民の窓口	689	-	-	757	-	-	-	376	-	-	-	-	-	-	-	2,555	
				府内市民の窓口	9	-	1	308	-	-	-	69	-	-	-	-	-	-	1	-	505

223

■施設類型計

				⑥コスト状況														
				建物管理委託料							維持管理費							
				9 修繕料 【経常】	10 修繕料 【臨時】	11 役務費 (建物保険 料) 【経常】	12 施設等保守 管理委託 【経常】	13 建設設計等 委託 【臨時】	14 その他委託 料 (維持管理) 【経常】	15 その他委託 料 (維持管理) 【臨時】	16 使用料及び 賃借料 【経常】	17 使用料及び 賃借料 【臨時】	18 工事請負費 【臨時】	19 公有財産・ 備品購入費 【経常】	20 公有財産・ 備品購入費 【臨時】	21 負担金等 (維持管理) 【経常】	22 負担金等 (維持管理) 【臨時】	23 その他 (維持管理) 【経常】
[平均] (千円)	[平均] (千円)	[平均] (千円)	[平均] (千円)	[平均] (千円)	[平均] (千円)	[平均] (千円)	[平均] (千円)	[平均] (千円)	[平均] (千円)	[平均] (千円)	[平均] (千円)	[平均] (千円)	[平均] (千円)	[平均] (千円)	[平均] (千円)	[平均] (千円)	[平均] (千円)	
庁舎等	本庁舎	41,297	-	-	180,115	-	59,927	-	174,784	-	32,334	-	316,073	-	-	-	904,170	
	区役所	2,789	631	68	46,342	-	1,471	180	13,441	-	23,066	322	72	741	-	381	21	103,780
	支所	66	151	2	614	-	19	-	1,903	-	-	-	29	20	-	5	-	3,178
	市民の窓口	83	30	0	552	-	-	-	1,794	-	-	-	5	-	-	0	-	2,802
	庁舎等	1,994	260	21	19,045	-	2,065	54	9,979	-	7,731	96	35	8,771	-	116	6	57,346

2. 行政施設 庁舎等

施設類型				⑥コスト状況							⑦コスト指標								
				事業運営費			減価償却費	総コスト	指定管理料	収支差額									
大分類	中分類	小分類	細分類	施設名	26	27	28	29	30	31	32	1	2	3	4	5	6	7	
					人件費計 (概算)	その他事業 運営費	事業運営費 計	減価償却費	総コスト (支出計)	指定管理料 (参考)	収支差額 (支出計-収 入計)	臨時的経費を 除く総コスト	利用1人当た り総コスト	利用1件当た り総コスト	床面積当たり 総コスト	総コストに占 める使用料等 収入の割合	臨時的経費を 除く維持管理 費	床面積当たり 維持管理費	
					(千円)	(千円)	(千円)	(千円)	(千円)	(千円)	(千円)	(千円)	(千円)	(千円)	(千円)	(%)	(千円)	(千円)	
行政施設	行政系施設	庁舎等・その他施設	本庁舎	さいたま市役所	35,626	-	35,626	597,309	1,394,682	-	1,385,504	1,362,348	-	-	42.46	0.7%	729,413	22.73	
				ときわ会館	35,626	-	35,626	-	178,049	-	178,049	178,049	-	-	67.85	-	142,423	54.27	
			区役所	西区役所	16,496	-	16,496	38,097	123,691	-	105,872	123,691	-	-	25.43	14.4%	69,098	14.20	
				北区役所	8,248	26,966	35,214	29,327	73,733	-	50,919	73,733	-	-	12.68	30.9%	9,192	1.58	
				(旧)大宮区役所	-	-	-	10,403	146,544	-	146,544	146,544	-	-	11.48	-	136,141	10.67	
				大宮区役所	16,496	-	16,496	349,031	514,699	-	469,702	514,699	-	-	26.29	8.7%	149,172	7.62	
				見沼区役所	16,496	-	16,496	34,461	125,057	-	102,245	124,952	-	-	21.85	18.3%	73,995	12.94	
				中央区役所	16,496	-	16,496	24,596	407,232	-	380,652	144,586	-	-	13.37	18.4%	103,494	9.57	
				桜区役所	8,248	606	8,854	49,989	81,609	-	69,685	81,057	-	-	12.39	14.7%	22,214	3.40	
				浦和区役所	8,248	-	8,248	80,944	108,565	-	84,620	108,565	-	-	24.97	22.1%	19,373	4.46	
				南区役所	8,248	-	8,248	72,107	132,246	-	103,254	132,111	-	-	28.00	21.9%	51,756	10.97	
				緑区役所	8,248	-	8,248	42,960	124,932	-	124,932	124,932	-	-	26.05	-	73,724	15.37	
				岩槻区役所	8,248	-	8,248	-	178,226	-	155,101	177,993	-	-	33.16	13.0%	169,745	31.62	
				支所	馬宮支所	32,992	46	33,038	11	34,209	-	31,524	34,209	-	-	285.08	7.8%	1,160	9.67
					榑水支所	32,992	-	32,992	987	35,533	-	32,757	35,533	-	-	296.11	7.8%	1,554	12.95
			三橋支所		42,464	-	42,464	393	44,339	-	40,714	44,339	-	-	349.13	8.2%	1,482	11.67	
			日進支所		35,626	-	35,626	-	41,339	-	36,079	41,339	-	-	333.38	12.7%	5,713	46.07	
			宮原支所		45,404	-	45,404	-	47,418	-	40,260	47,418	-	-	379.34	15.1%	2,014	16.11	
			大宮駅支所		74,232	-	74,232	-	87,184	-	70,506	87,184	-	-	748.81	19.1%	12,952	111.24	
			片柳支所		32,992	-	32,992	508	34,844	-	30,196	34,801	-	-	322.23	13.4%	1,301	12.05	
七里支所	32,992	-	32,992		452	35,373	-	32,059	35,373	-	-	190.18	9.4%	1,929	10.37				
春岡支所	32,992	-	32,992		939	35,047	-	31,207	35,047	-	-	233.16	11.0%	1,116	7.42				
東大宮支所	42,770	-	42,770	462	44,598	-	40,085	44,598	-	-	347.72	10.1%	1,366	10.65					

2. 行政施設 庁舎等

施設類型				⑥コスト状況							⑦コスト指標							
				事業運営費			減価償却費	総コスト	指定管理料	収支差額	⑦コスト指標							
				26	27	28					29	30	31	32	1	2	3	4
大分類	中分類	小分類	細分類	施設名	人件費計	その他事業	事業運営費	減価償却費	総コスト	指定管理料	収支差額	臨時的経費を	利用1人当	利用1件当	床面積当	総コストに占	臨時的経費を	床面積当
					(概算)	運営費	計		(支出計)	(参考)	(支出計-収入計)	除く総コスト	たり総コスト	たり総コスト	める使用料等	除く維持管理	たり	
				(千円)	(千円)	(千円)	(千円)	(千円)	(千円)	(千円)	(千円)	(千円)	(千円)	(千円)	(千円)	(%)	(千円)	(千円)
行政施設	行政系施設	庁舎等・その他施設	支所	土合支所	41,240	-	41,240	2,500	47,467	-	42,875	47,467	-	-	59.64	9.7%	3,727	4.68
				大久保支所	36,503	-	36,503	1,857	40,634	-	37,234	40,634	-	-	137.74	8.4%	2,274	7.71
				谷田支所	37,156	-	37,156	-	43,991	-	39,062	43,933	-	-	309.39	11.2%	6,777	47.73
				三室支所	27,378	-	27,378	1,220	32,626	-	30,595	30,261	-	-	88.22	6.7%	1,663	4.85
				美園支所	41,242	-	41,242	1,307	45,037	-	37,287	44,626	-	-	289.78	17.4%	2,077	13.49
				東岩槻支所	32,644	-	32,644	808	34,313	-	28,573	34,311	-	-	659.83	16.7%	859	16.52
			市民の窓口	西浦和駅市民の窓口	28,255	-	28,255	-	32,921	-	30,050	32,921	-	-	396.64	8.7%	4,666	56.22
				浦和駅市民の窓口	41,240	-	41,240	-	45,032	-	25,894	45,008	-	-	340.97	42.5%	3,768	28.55
				北浦和駅市民の窓口	32,992	-	32,992	385	34,748	-	24,476	34,686	-	-	518.24	29.6%	1,309	19.56
				与野駅市民の窓口	27,378	26	27,404	-	32,203	-	26,614	32,092	-	-	485.36	17.4%	4,688	70.90
				南浦和駅市民の窓口	36,850	-	36,850	2,088	40,625	-	27,213	40,550	-	-	165.90	33.1%	1,612	6.60
				東浦和駅市民の窓口	27,378	-	27,378	-	32,504	-	27,626	32,458	-	-	534.20	15.0%	5,080	83.61
				原山市民の窓口	19,130	-	19,130	2,731	22,579	-	21,256	22,579	-	-	347.37	5.9%	718	11.05
				山崎市民の窓口	19,130	-	19,130	730	22,415	-	20,246	22,415	-	-	106.94	9.7%	2,555	12.19
				府内市民の窓口	19,130	-	19,130	273	19,908	-	18,907	19,908	-	-	261.95	5.0%	505	6.64

■施設類型計

				⑥コスト状況							⑦コスト指標						
				事業運営費			減価償却費	総コスト	指定管理料	収支差額	⑦コスト指標						
				26	27	28					29	30	31	32	1	2	3
				人件費計	その他事業	事業運営費	減価償却費	総コスト	指定管理料	収支差額	臨時的経費を	利用1人当	利用1件当	床面積当	総コストに占	臨時的経費を	床面積当
				(概算)	運営費	計		(支出計)	(参考)	(支出計-収入計)	除く総コスト	たり総コスト	たり総コスト	める使用料等	除く維持管理	たり	
				[平均]	[平均]	[平均]	[平均]	[平均]	[平均]	[平均]	[平均]	[平均]	[平均]	[平均]	[平均]	[平均]	[平均]
				(千円)	(千円)	(千円)	(千円)	(千円)	(千円)	(千円)	(千円)	(千円)	(千円)	(千円)	(%)	(千円)	(千円)
本庁舎				71,252	-	71,252	597,309	1,572,731	-	1,563,553	1,540,397	-	-	110	0	871,836	77
区役所				10,497	2,507	13,004	66,538	183,321	-	163,048	159,351	-	-	21.42	14.8%	79,809	11.13
支所				38,851	3	38,854	715	42,747	-	37,563	42,567	-	-	314.36	11.5%	2,998	21.45
市民の窓口				27,943	3	27,945	690	31,437	-	24,698	31,402	-	-	350.84	18.5%	2,767	32.81
庁舎等				28,644	747	29,391	36,402	123,139	-	112,983	115,053	-	-	230.63	13.9%	49,260	22.65

庁舎等その他

施設類型				施設名	①施設状況										②建物状況										
															建物状況			耐震性		機能改善	機能改善(バリアフリー)				
					1	2	3	4	5	6	7	8	9	10	1	2	3	4	5	6	7	8	9		
大分類	中分類	小分類	細分類	所在地	開設年	延床面積	敷地面積	所有面積	複合施設区分	建物保有状況	土地保有状況	駐車可能台数	駐車可能台数(車椅子利用者用)	建築年	築年数	構造	耐震診断	耐震補強	アスベスト対策	車いす用エレベーター	身障者用トイレ	車いす用スロープ			
				(㎡)	(㎡)	(㎡)				(台)	(台)	(年)													
行政施設	行政系施設	庁舎等・その他施設	事務所・事業所等	東京事務所	東京都千代田区平河町2丁目4番1号	H14	61	-	-	単独	借上	その他	-	-	H11	20	SRC	-	-	-	●	●	-		
				文書庫	岩槻区仲町1丁目17番3	H17	617	1,458	1,458	複合	所有	所有	-	-	S41	53	S	-	-	×	-	-	-	-	-
				職員研修センター	見沼区堀崎町48番1	H4	4,085	12,287	12,287	複合	所有	所有	98	2	H2	29	RC	-	-	●	●	●	●	●	●
				大宮災害対策庫	北区本郷町286番	S54	252	846	846	単独	所有	所有	-	-	S54	40	RC	-	-	●	-	-	-	-	-
				与野災害対策庫	中央区錦谷8丁目295番3	S52	134	-	275	単独	所有	所有	-	-	S52	42	RC	-	-	●	-	-	-	-	-
				消費生活総合センター	大宮区錦町682番2	H16	234	-	-	複合	区分所有	所有	-	-	S62	32	S	-	-	-	●	●	●	●	-
				浦和消費生活センター	浦和区東高砂町11番1	H19	87	-	3	複合	区分所有	一部所有	-	-	H19	12	S	-	-	-	●	●	●	●	-
				岩槻消費生活センター	岩槻区本町3丁目2番5	H23	32	-	-	複合	借上	一部所有	-	-	H7	24	SRC	-	-	-	●	●	●	●	-
				食肉衛生検査所	中央区上落合5丁目14番21	H14	248	220	220	単独	所有	所有	1	-	H14	17	S	-	-	-	-	-	-	-	-
				保健所	中央区錦谷7丁目5番12	H14	6,150	8,904	8,904	複合	所有	所有	90	3	H18	13	RC	-	-	●	●	●	●	●	●
				健康科学研究センター	中央区錦谷7丁目5番12	H19	5,051	-	-	複合	所有	所有	-	-	H18	13	RC	-	-	●	●	●	●	●	●
				食肉中央卸売市場・と畜場	大宮区吉敷町2丁目23番	S36	7,722	16,031	16,031	単独	所有	所有	-	-	S34	60	RC	実施済	未実施	●	×	×	×	×	×
				国際交流センター	浦和区東高砂町11番1	H19	242	-	9	複合	区分所有	一部所有	-	-	H19	12	S	-	-	●	●	●	●	●	-
				車両対策事務所・倉庫	北区本郷町1872番	S57	2,345	12,763	12,763	単独	所有	所有	20	-	S56	38	RC	-	-	-	×	×	×	×	×
				道路維持課分室	桜区田島8丁目20番1	S51	674	2,812	2,812	複合	所有	所有	10	-	S50	44	S	-	-	●	-	-	-	-	-
				組合区画整理事業推進事務所	中央区下落合2丁目18番6	H15	1,268	829	-	単独	所有	借上	2	-	H4	27	S	-	-	×	×	●	●	●	×
				浦和東部まちづくり事務所	緑区大字大門2564番地6	H30	301	1,031	1,031	単独	借上	所有	10	1	H30	2	S	-	-	-	-	●	●	●	●
				東浦和まちづくり事務所	緑区東浦和8丁目19番1	S54	420	1,714	1,714	単独	所有	所有	10	-	S54	40	その他	-	-	●	×	×	×	×	×
				浦和西部まちづくり事務所	南区鹿手袋3丁目11番1号	S62	505	1,240	1,240	単独	所有	所有	15	-	S45	49	S+W	-	-	-	×	×	×	×	×
				浦和駅周辺まちづくり事務所	浦和区東高砂町25番2	H19	307	249	249	単独	借上	所有	1	-	H14	17	S	-	-	●	-	-	-	-	-
				旧中央区役所保健センター	中央区本町東4丁目4番3	S52	3,285	3,493	3,493	複合	所有	所有	25	1	S52	42	RC	実施済	実施済	●	●	●	●	●	-
浦和区役所保健センター	浦和区常盤6丁目4番18	S55	2,409	1,070	1,070	単独	区分所有	所有	-	1	S55	39	RC	実施済	実施済	●	●	●	●	●	-				

庁舎等その他

施設類型				施設名	①施設状況										②建物状況									
					建物状況										耐震性		機能改善	機能改善(バリアフリー)						
大分類	中分類	小分類	細分類		1 所在地	2 開設年	3 延床面積 (㎡)	4 敷地面積 (㎡)	5 所有面積 (㎡)	6 複合施設 区分	7 建物保有 状況	8 土地保有 状況	9 駐車可能 台数	10 駐車可能 台数 (車椅子利用 者用)	1 建築年	2 築年数 (年)	3 構造	4 耐震診断	5 耐震補強	6 アスベスト 対策	7 車いす用 エレベータ	8 身障者用 トイレ	9 車いす用 スロープ	
行政施設	行政系施設	庁舎等・その他施設	事務所・事業所等	府内別館	岩槻区府内1丁目8番1	H24	1,954	3,792	3,792	単独	所有	所有	25	-	S55	39	RC	実施済	-	●	●	●	●	
				岩槻区役所第4別館	岩槻区本町1丁目8番21	H20	660	1,231	1,231	単独	所有	所有	10	-	S49	45	RC	-	-	●	-	-	-	-
				浦和駅観光案内所	浦和区高砂1丁目16番12	H27	22	22	-	単独	借上	その他	-	-	H27	4	RC	-	-	●	●	-	-	-
				美園備蓄倉庫	緑区美園4丁目19番地1	H27	197	-	-	複合	所有	所有	-	-	H27	4	RC	-	-	●	-	-	-	-
				大宮駅西口まちづくり事務所	大宮区錦町682番2	H16	154	-	-	複合	区分所有	所有	-	-	S62	32	S	-	-	-	●	●	-	-
				旧与野公民館倉庫	中央区下落合6丁目10番3	H13	472	-	-	複合	所有	所有	-	-	S43	51	RC	-	-	-	-	-	-	-
				日進・指扇周辺まちづくり事務所	北区日進町2丁目1864番10	H26	207	-	-	複合	借上	借上	-	-	-	-	SRC	-	-	-	●	-	-	-
				岩槻駅東西自由通路案内所	岩槻区本町1丁目1番1号	H28	54	-	-	複合	所有	その他	-	-	H28	3	RC	-	-	●	-	-	-	-

※ 機能改善:「●」…対応済、「▲」…対応中、「-」…対応不要、「×」…未対応を表す。

■施設類型計

	①施設状況										②建物状況								
	建物状況										耐震性		機能改善	機能改善(バリアフリー)					
	1 施設数	2 開設年	3 延床面積 [平均] (㎡)	4 敷地面積	5 所有面積	6 複合施設 区分	7 建物保有 状況	8 土地保有 状況	9 駐車可能 台数 [平均] (台)	10 駐車可能 台数(車椅子 利用者用) [平均] (台)	1 建築年	2 築年数	3 構造	4 耐震診断 [実施率] (%)	5 耐震補強 [実施率] (%)	6 アスベスト 対策 [実施率] (%)	7 車いす用 エレベータ [実施率] (%)	8 身障者用 トイレ [実施率] (%)	9 車いす用 スロープ [実施率] (%)
庁舎等その他	30	-	1,338	-	-	-	-	-	11	0	-	-	-	100.0%	96.7%	93.3%	83.3%	86.7%	83.3%

庁舎等その他

施設類型				②建物状況				④運営状況																							
								機能改善(バリアフリー)		環境負荷低減	運営人員								運営日時												
				10	11	12	13	1	2		3	4	5	6	7	8	9	定休日						17	18						
大分類	中分類	小分類	細分類	施設名	自動ドア	手すり	点字ブロック	自然エネルギー・太陽光発電	運営方法	常勤職員	再任用職員	非常勤職員	非常勤職員(所管課予算外)	臨時職員	臨時職員(所管課予算外)	委託職員	年間運営日数	月曜日	火曜日	水曜日	木曜日	金曜日	土曜日	日曜日	開始時間	終了時間					
										(人)	(人)	(人)	(人)	(人)	(人)	(人)	(日)														
行政施設	行政系施設	庁舎等・その他施設	事務所・事業所等	東京事務所	●	●	●	×	直営	5.00	0.75	-	-	-	0.96	-	240							●	●	8:30	17:15				
				文書庫	-	-	-	×	直営	-	-	-	-	-	-	-	-	-	-									-	-		
				職員研修センター	●	×	●	×	直営	6.00	1.00	-	-	-	-	-	-	-	240								●	●	8:30	17:15	
				大宮災害対策庫	-	-	-	×	直営	-	-	-	-	-	-	-	-	-	-	-	●	●	●	●	●	●	●	●	-	-	
				与野災害対策庫	-	-	-	×	直営	-	-	-	-	-	-	-	-	-	-	-	●	●	●	●	●	●	●	●	-	-	
				消費生活総合センター	×	×	×	×	直営	8.00	0.75	5.76	-	-	-	-	-	-	-	337									9:00	17:00	
				浦和消費生活センター	×	×	×	×	直営	2.00	-	4.32	-	-	-	-	-	-	-	290								●	9:00	17:00	
				岩槻消費生活センター	×	×	×	×	直営	2.00	-	1.44	-	-	-	-	-	-	-	240								●	●	9:00	17:00
				食肉衛生検査所	-	-	-	×	直営	13.05	-	2.25	-	-	-	-	1.00	-	-	241								●	●	8:15	17:00
				保健所	●	●	●	●	直営	124.00	4.25	6.09	-	-	-	-	43.90	24.96	-	241								●	●	8:30	17:15
				健康科学研究センター	●	●	●	●	直営	52.00	1.25	-	-	-	-	-	-	-	-	240								●	●	8:30	17:15
				食肉中央卸売市場・と畜場	×	×	×	×	直営	6.00	0.75	0.50	-	-	-	-	-	-	-	243								●	●	8:30	17:15
				国際交流センター	●	●	●	×	貸付	-	-	-	-	-	-	-	-	-	-	268									●	9:00	18:00
				車両対策事務所・倉庫	●	×	×	×	直営	7.00	1.50	-	-	-	-	-	-	-	-	240								●	●	8:30	17:15
				道路維持課分室	-	-	-	×	直営	-	-	-	-	-	-	-	-	-	-	-	-									-	-
				組合区画整理事業推進事務所	●	×	×	×	直営	10.00	0.75	-	-	-	-	-	-	-	-	244								●	●	8:30	17:15
				浦和東部まちづくり事務所	×	●	●	×	直営	12.00	0.75	-	-	-	-	0.60	-	-	-	240								●	●	8:30	17:15
				東浦和まちづくり事務所	×	×	×	×	直営	10.00	-	-	-	-	-	-	-	-	-	240								●	●	8:30	17:15
				浦和西部まちづくり事務所	×	×	×	×	直営	8.00	-	-	-	-	-	-	-	-	-	240								●	●	8:30	17:15
				浦和駅周辺まちづくり事務所	-	-	-	×	直営	8.00	0.75	-	-	-	-	-	-	-	-	240								●	●	8:30	17:15
旧中央区役所保健センター	●	-	●	×	直営	12.00	-	0.72	-	-	-	2.52	1.80	-	-	249								●	●	8:30	17:15				
浦和区役所保健センター	●	×	×	×	直営	16.17	-	-	0.96	-	-	2.85	-	-	-	256								●	●	8:30	17:15				

庁舎等その他

施設類型				②建物状況				④運営状況																				
				機能改善(バリアフリー)			環境負荷低減	1	運営人員							運営日時												
				10	11	12			13	2	3	4	5	6	7	8	9	定休日										
自動ドア	手すり	点字ブロック	自然エネルギー・太陽光発電	運営方法	常勤職員	再任用職員	非常勤職員		非常勤職員(所管課予算外)	臨時職員	臨時職員(所管課予算外)	委託職員	年間運営日数	月曜日	火曜日	水曜日	木曜日	金曜日	土曜日	日曜日	17	18						
大分類	中分類	小分類	細分類	施設名		(人)	(人)	(人)	(人)	(人)	(人)	(日)								開始時間	終了時間							
行政施設	行政系施設	庁舎等・その他施設	事務所・事業所等	府内別館	●	●	●	×	直営	1.00	-	-	-	-	-	-	244						●	●	8:30	17:15		
				岩槻区役所第4別館	-	-	-	×	直営	1.00	-	-	-	-	-	244										-	-	
				浦和駅観光案内所	●	-	-	×	貸付	-	-	-	-	-	-	331											10:00	18:30
				美園備蓄倉庫	-	-	-	×	直営	-	-	-	-	-	-	-	●	●	●	●	●	●	●				-	-
				大宮駅西口まちづくり事務所	×	×	×	×	直営	12.00	1.50	-	-	0.80	-	240								●	●	8:30	17:15	
				旧与野公民館倉庫	-	-	-	×	直営	-	-	-	-	-	-	-								●	●	8:30	17:15	
				日進・指扇周辺まちづくり事務所	-	-	-	×	直営	12.00	-	-	-	-	-	245								●	●	8:30	17:15	
				岩槻駅東西自由通路案内所	●	-	-	×	貸付	-	-	-	-	-	-	331											10:00	18:30

※ 定休日:「●」…毎週、「▲」…隔週、「■」…その他

■施設類型計

施設類型	②建物状況				④運営状況																			
	機能改善(バリアフリー)			環境負荷低減	1	運営人員							運営日時											
	10	11	12			13	2	3	4	5	6	7	8	9	定休日									
	自動ドア	手すり	点字ブロック	自然エネルギー・太陽光発電		運営方法	常勤職員	再任用職員	非常勤職員	非常勤職員(所管課予算外)	臨時職員	臨時職員(所管課予算外)	委託職員	年間運営日数	月曜日	火曜日	水曜日	木曜日	金曜日	土曜日	日曜日	17	18	
[実施率] (%)	[実施率] (%)	[実施率] (%)	[実施率] (%)	[直営率] (%)	[平均] (人)	[平均] (人)	[平均] (人)	[平均] (人)	[平均] (人)	[平均] (人)	[平均] (人)	[平均] (日)												
庁舎等その他	73.3%	63.3%	66.7%	6.7%	90.0%	10.91	0.47	0.70	0.03	1.59	1.05	-	205	-	-	-	-	-	-	-	-	-	-	-

庁舎等その他

施設類型				⑤防災状況														⑥コスト状況										
				地域防災計画での位置付け						避難場所としての機能								収入				維持管理費						
				1	2	3	4	5	6	7	8	9	10	11	12	13	14	15	16	17	1	2	3	4	5	光熱水費		
災害対策本部	避難場所	応急給水場所	医療救護所	拠点備蓄倉庫	仮設住宅建設候補地	避難所運営委員会	備蓄の有無	通信設備	簡易トイレ	マンホールトイレ	調理設備	代替電源設備	冷暖房設備	入浴施設	収容可能スペース	耐風水性	使用料	手数料	その他収入	収入計	燃料費【経常】	電気代【経常】	ガス代【経常】	上下水道代【経常】				
大分類	中分類	小分類	細分類	施設名														(千円)	(千円)	(千円)	(千円)	(千円)	(千円)	(千円)	(千円)			
行政施設	行政系施設	庁舎等・その他施設	事務所・事業所等	東京事務所	-	-	-	-	-	-	-	-	-	-	-	-	-	A	-	-	-	-	-	-	-	-		
				文書庫	-	-	-	-	-	-	-	-	-	-	-	-	-	-	-	A	-	-	-	-	-	6	-	-
				職員研修センター	-	-	-	-	-	-	-	-	-	-	-	-	-	-	-	B	-	-	852	852	-	5,880	161	1,435
				大宮災害対策庫	-	-	-	-	○	-	-	○	-	○	-	-	-	-	-	A	-	-	-	-	-	13	-	14
				与野災害対策庫	-	-	-	-	○	-	-	○	-	○	-	-	-	-	-	A	-	-	-	-	-	4	-	-
				消費生活総合センター	-	-	-	-	-	-	-	-	-	-	-	-	○	-	-	A	-	-	-	-	-	351	-	-
				浦和消費生活センター	-	-	-	-	-	-	-	-	-	-	-	-	○	-	-	A	-	-	-	-	-	302	-	52
				岩槻消費生活センター	-	-	-	-	-	-	-	-	-	-	-	-	○	-	-	A	-	-	-	-	-	37	-	11
				食肉衛生検査所	-	-	-	-	-	-	-	-	-	-	-	-	▲	○	-	A	-	22,390	-	22,390	-	1,127	66	405
				保健所	-	-	-	-	-	-	-	-	-	-	-	-	-	-	-	A	-	58,253	1,004	59,257	-	21,788	2,213	1,623
				健康科学研究センター	-	-	-	-	-	-	-	-	-	-	-	-	-	-	-	A	-	-	21	21	-	22,933	2,329	1,708
				食肉中央卸売市場・と畜場	-	-	-	-	-	-	-	-	-	-	-	-	○	-	○	A	126,881	4	7	126,892	875	56,342	11,348	15,534
				国際交流センター	-	-	-	-	-	-	-	-	-	-	-	-	○	○	-	A	-	-	-	-	-	-	-	-
				車両対策事務所・倉庫	-	-	-	-	-	-	-	-	-	-	-	-	-	▲	○	A	-	-	-	-	-	16	959	310
				道路維持課分室	-	-	-	-	-	-	-	-	-	-	-	-	-	○	-	C	-	-	-	-	-	503	-	203
				組合区画整理事業推進事務所	-	-	-	-	-	-	-	-	-	-	-	-	-	○	-	C	-	-	-	-	-	2,423	21	233
				浦和東部まちづくり事務所	-	-	-	-	-	-	-	-	-	-	-	-	-	▲	-	A	-	457	13	470	35	407	9	36
				東浦和まちづくり事務所	-	-	-	-	-	-	-	-	-	-	-	-	-	▲	-	A	-	260	17	277	23	543	-	33
				浦和西部まちづくり事務所	-	-	-	-	-	-	-	-	-	-	-	-	-	▲	-	C	-	-	8	8	112	596	-	221
				浦和駅周辺まちづくり事務所	-	-	-	-	-	-	-	-	-	-	-	-	-	○	-	A	-	-	-	-	-	687	-	33
旧中央区役所保健センター	-	-	-	-	-	-	-	-	-	-	-	-	-	○	-	A	93	-	957	1,050	1,581	6,183	153	797				
浦和区役所保健センター	-	-	-	○	-	-	-	-	-	-	-	-	○	○	-	A	1,215	-	15,099	16,314	-	14,749	31	3,376				

庁舎等その他

施設類型				施設名	⑤防災状況													⑥コスト状況										
					地域防災計画での位置付け						避難場所としての機能							収入				維持管理費						
					1	2	3	4	5	6	7	8	9	10	11	12	13	14	15	16	17	1	2	3	4	5	光熱水費	
災害対策本部	避難場所	応急給水場所	医療救護所	拠点備蓄倉庫	仮設住宅建設候補地	避難場所運営委員会	備蓄の有無	通信設備	簡易トイレ	マンホールトイレ	調理設備	代替電源設備	冷暖房設備	入浴施設	収容可能スペース	耐風水性	使用料	手数料	その他収入	収入計	燃料費【経常】	電気代【経常】	ガス代【経常】	上下水道代【経常】				
																					(千円)	(千円)	(千円)	(千円)	(千円)	(千円)	(千円)	(千円)
行政施設	行政系施設	庁舎等・その他施設	事務所・事業所等	府内別館	-	-	-	-	-	-	-	-	-	-	○	-	361	A	-	-	1,424	1,424	20	2,162	-	428		
				岩槻区役所第4別館	-	-	-	-	-	-	-	-	-	-	-	○	-	-	A	-	-	7	7	-	243	-	32	
				浦和駅観光案内所	-	-	-	-	-	-	-	-	-	-	-	-	-	-	A	-	-	-	-	-	-	-	-	
				美園備蓄倉庫	-	-	-	-	○	-	-	○	-	-	-	-	-	-	B	-	-	-	-	1	262	82	43	
				大宮駅西口まちづくり事務所	-	-	-	-	-	-	-	-	-	-	-	-	-	-	A	-	208	55	263	-	133	-	-	
				旧与野公民館倉庫	-	-	-	-	-	-	-	-	-	-	-	-	-	-	B	-	-	-	-	-	-	-	-	
				日進・指扇周辺まちづくり事務所	-	-	-	-	-	-	-	-	-	-	-	-	-	-	A	-	86	-	86	-	685	-	-	
				岩槻駅東西自由通路案内所	-	-	-	-	-	-	-	-	-	-	-	-	-	-	A	-	-	-	-	-	-	-	-	

※「○…指定または保有」、「▲(冷暖房)…施設の一部に保有」、「▲(入浴施設)…シャワー(温水)のみ保有」を表す。

■施設類型計

施設類型	⑤防災状況													⑥コスト状況											
	地域防災計画での位置付け						避難場所としての機能							収入				維持管理費							
	1	2	3	4	5	6	7	8	9	10	11	12	13	14	15	16	17	1	2	3	4	5	光熱水費		
災害対策本部	避難場所	応急給水場所	医療救護所	拠点備蓄倉庫	仮設住宅建設候補地	避難場所運営委員会	備蓄の有無	通信設備	簡易トイレ	マンホールトイレ	調理設備	代替電源設備	冷暖房設備	入浴施設	収容可能スペース	耐風水性	使用料	手数料	その他収入	収入計	燃料費【経常】	電気代【経常】	ガス代【経常】	上下水道代【経常】	
																	[平均]	[平均]	[平均]	[平均]	[平均]	[平均]	[平均]	[平均]	
																	(千円)	(千円)	(千円)	(千円)	(千円)	(千円)	(千円)	(千円)	
庁舎等その他	-	-	-	-	-	-	-	10.0%	3.3%	10.0%	-	13.3%	10.0%	56.7%	10.0%	12	-	4,273	2,722	649	7,644	89	4,644	547	884

庁舎等その他

施設類型				⑥コスト状況																			
				建物管理委託料							維持管理費												
				9 修繕料 【経常】	10 修繕料 【臨時】	11 役員費 (建物保険 料) 【経常】	12 施設等保守 管理委託 【経常】	13 建設設計等 委託 【臨時】	14 その他委託 料 (維持管理) 【経常】	15 その他委託 料 (維持管理) 【臨時】	16 使用料及び 賃借料 【経常】	17 使用料及び 賃借料 【臨時】	18 工事請負費 【臨時】	19 公有財産・ 備品購入費 【経常】	20 公有財産・ 備品購入費 【臨時】	21 負担金等 (維持管理) 【経常】	22 負担金等 (維持管理) 【臨時】	23 その他 (維持管理) 【経常】	24 その他 (維持管理) 【臨時】	25 維持管理費 計			
(千円)	(千円)	(千円)	(千円)	(千円)	(千円)	(千円)	(千円)	(千円)	(千円)	(千円)	(千円)	(千円)	(千円)	(千円)	(千円)	(千円)	(千円)						
行政施設	行政系施設	庁舎等・その他施設	事務所・事業所等	東京事務所	-	-	-	94	-	-	-	6,103	-	-	-	-	86	-	-	-	6,283		
			文書庫	-	-	-	131	-	-	-	-	-	-	-	-	-	-	-	-	-	-	137	
			職員研修センター	797	-	-	17,663	-	-	-	-	-	-	-	-	-	-	-	-	-	-	-	25,936
			大宮災害対策庫	-	-	-	-	-	-	-	-	-	-	-	-	-	-	-	-	-	-	-	27
			与野災害対策庫	-	-	-	-	-	-	-	-	-	-	-	-	-	-	-	-	-	-	-	4
			消費生活総合センター	-	-	-	492	-	-	-	-	79	-	-	-	-	-	4,271	-	-	-	-	5,193
			浦和消費生活センター	4	-	-	143	-	-	-	-	73	-	-	-	-	583	-	-	-	-	-	1,157
			岩槻消費生活センター	-	-	-	195	-	4	-	-	801	-	-	-	-	-	-	-	-	-	-	1,048
			食肉衛生検査所	237	-	-	1,510	-	-	-	-	767	-	-	-	289	-	-	-	-	-	-	4,401
			保健所	8,241	-	-	500,552	-	-	-	-	14,175	-	-	209	-	-	-	-	-	-	-	548,800
			健康科学研究センター	12,513	-	-	-	-	-	-	-	207,937	-	-	-	40,318	-	-	-	-	-	-	287,738
			食肉中央卸売市場・と畜場	35,800	-	66	91,646	-	-	-	-	399	-	-	367	-	-	-	-	-	-	-	212,377
			国際交流センター	-	-	-	-	-	-	-	-	-	-	-	-	-	-	-	-	-	-	-	-
			車両対策事務所・倉庫	83	-	-	1,564	-	-	-	-	5,998	-	-	-	-	-	-	-	-	-	-	8,930
			道路維持課分室	-	-	-	-	-	-	-	-	-	-	-	-	-	-	-	-	-	-	-	706
			組合区画整理事業推進事務所	245	-	-	4,092	-	-	-	-	5,292	-	-	-	-	-	-	-	-	-	-	12,306
			浦和東部まちづくり事務所	-	-	-	1,534	-	-	-	-	12,551	-	-	-	-	-	-	-	-	-	-	14,572
			東浦和まちづくり事務所	-	-	-	1,481	-	-	-	-	1,225	-	-	-	-	-	-	-	-	-	-	3,305
			浦和西部まちづくり事務所	-	570	-	1,728	-	-	-	-	199	-	-	-	-	-	-	-	-	-	-	3,426
			浦和駅周辺まちづくり事務所	-	-	-	-	-	1,991	-	-	1,308	-	-	-	-	-	-	-	-	-	-	4,019
			旧中央区役所保健センター	486	-	-	1,848	-	16,434	-	-	31	-	-	-	505	-	-	1,333	90	-	-	29,441
浦和区役所保健センター	764	-	-	29,533	-	-	-	-	73	-	-	-	-	-	-	-	-	-	-	48,526			

庁舎等その他

施設類型				施設名	⑥コスト状況													維持管理費計						
					建物管理委託料								維持管理費											
					9	10	11	12	13	14	15	16	17	18	19	20	21		22	23	24			
大分類	中分類	小分類	細分類	修繕料【經常】	修繕料【臨時】	役務費(建物保険料)【經常】	施設等保守管理委託【經常】	建設設計等委託【臨時】	その他委託料(維持管理)【經常】	その他委託料(維持管理)【臨時】	使用料及び賃借料【經常】	使用料及び賃借料【臨時】	工事請負費【臨時】	公有財産・備品購入費【經常】	公有財産・備品購入費【臨時】	負担金等(維持管理)【經常】	負担金等(維持管理)【臨時】	その他(維持管理)【經常】	その他(維持管理)【臨時】					
				(千円)	(千円)	(千円)	(千円)	(千円)	(千円)	(千円)	(千円)	(千円)	(千円)	(千円)	(千円)	(千円)	(千円)	(千円)	(千円)	(千円)				
行政施設	行政系施設	庁舎等・その他施設	事務所・事業所等	府内別館	197	-	15	6,846	-	-	-	-	-	-	-	-	-	-	29	-	9,697			
				岩槻区役所第4別館	-	-	5	61	-	-	-	-	-	-	-	-	-	-	-	-	-	-	341	
				浦和駅観光案内所	-	-	-	-	-	-	-	-	-	-	-	-	-	-	-	-	-	-	-	
				美園備蓄倉庫	93	-	5	1,565	-	-	-	-	-	-	-	-	6	-	-	-	-	-	2,057	
				大宮駅西口まちづくり事務所	-	-	-	491	-	-	-	-	2,124	-	-	-	-	-	2,938	-	-	-	-	5,686
				旧与野公民館倉庫	-	-	-	244	-	-	-	-	-	-	-	-	-	-	-	-	-	-	-	244
				日進・指扇周辺まちづくり事務所	-	-	-	-	-	-	-	-	-	8,797	-	-	-	-	-	-	-	-	-	9,482
				岩槻駅東西自由通路案内所	-	-	-	-	-	-	-	-	-	-	-	-	-	-	-	-	-	-	-	-

■施設類型計

	⑥コスト状況																
	建物管理委託料								維持管理費								
	9	10	11	12	13	14	15	16	17	18	19	20	21	22	23	24	25
修繕料【經常】	修繕料【臨時】	役務費(建物保険料)【經常】	施設等保守管理委託【經常】	建設設計等委託【臨時】	その他委託料(維持管理)【經常】	その他委託料(維持管理)【臨時】	使用料及び賃借料【經常】	使用料及び賃借料【臨時】	工事請負費【臨時】	公有財産・備品購入費【經常】	公有財産・備品購入費【臨時】	負担金等(維持管理)【經常】	負担金等(維持管理)【臨時】	その他(維持管理)【經常】	その他(維持管理)【臨時】	維持管理費計	
[平均]	[平均]	[平均]	[平均]	[平均]	[平均]	[平均]	[平均]	[平均]	[平均]	[平均]	[平均]	[平均]	[平均]	[平均]	[平均]	[平均]	[平均]
(千円)	(千円)	(千円)	(千円)	(千円)	(千円)	(千円)	(千円)	(千円)	(千円)	(千円)	(千円)	(千円)	(千円)	(千円)	(千円)	(千円)	
庁舎等その他	1,982	19	3	22,114	-	614	-	8,931	-	-	19	1,370	263	-	45	3	41,528

庁舎等その他

施設類型				⑥コスト状況							⑦コスト指標							
				事業運営費			減価償却費	総コスト	指定管理料	収支差額								
大分類	中分類	小分類	施設名	26	27	28	29	30	31	32	1	2	3	4	5	6	7	
				人件費計 (概算)	その他事業 運営費	事業運営費 計	減価償却費	総コスト (支出計)	指定管理料 (参考)	収支差額 (支出計-収 入計)	臨時的経費を 除く総コスト	利用1人当 たり総コスト	利用1件当 たり総コスト	床面積当 たり総コスト	総コストに占 める使用料等 収入の割合	臨時的経費を 除く維持管理 費	床面積当 たり維持管理費	
				(千円)	(千円)	(千円)	(千円)	(千円)	(千円)	(千円)	(千円)	(千円)	(千円)	(千円)	(%)	(千円)	(千円)	
行政施設	行政系施設	庁舎等・その他施設	事務所・事業所等	東京事務所	45,343	-	45,343	-	51,626	-	51,626	51,626	-	-	846.33	-	6,283	103.00
			文書庫	-	-	-	-	137	-	137	137	-	-	0.22	-	137	0.22	
			職員研修センター	52,999	-	52,999	54,185	133,120	-	132,268	133,120	-	-	32.59	0.6%	25,936	6.35	
			大宮災害対策庫	-	-	-	-	27	-	27	27	-	-	0.11	-	27	0.11	
			与野災害対策庫	-	-	-	-	4	-	4	4	-	-	0.03	-	4	0.03	
			消費生活総合センター	90,229	13,486	103,715	1,179	110,087	-	110,087	110,087	-	-	470.46	-	5,193	22.19	
			浦和消費生活センター	32,541	1,713	34,254	792	36,203	-	36,203	36,203	-	-	415.84	-	1,157	13.29	
			岩槻消費生活センター	21,843	624	22,467	-	23,515	-	23,515	23,515	-	-	734.84	-	1,048	32.75	
			食肉衛生検査所	116,546	-	116,546	1,404	122,351	-	99,961	122,062	-	-	492.58	18.3%	4,112	16.59	
			保健所	1,111,589	865	1,112,454	83,099	1,744,353	-	1,685,096	1,744,353	-	-	283.66	3.4%	548,800	89.24	
			健康科学研究センター	433,285	-	433,285	68,254	789,277	-	789,256	748,959	-	-	148.28	0.0%	247,420	48.98	
			食肉中央卸売市場・と畜場	53,735	-	53,735	48,763	314,875	-	187,983	314,875	-	-	40.78	40.3%	212,377	27.50	
			国際交流センター	-	-	-	2,192	2,192	-	2,192	2,192	-	-	9.06	-	-	-	
			車両対策事務所・倉庫	63,003	1,933	64,936	85	73,951	-	73,951	73,951	-	-	31.54	-	8,930	3.81	
			道路維持課分室	-	-	-	95	801	-	801	801	-	-	1.19	-	706	1.05	
			組合区画整理事業推進事務所	85,114	-	85,114	3,082	100,502	-	100,502	100,502	-	-	79.24	-	12,306	9.70	
			浦和東部まちづくり事務所	102,254	110	102,364	-	116,936	-	116,466	116,936	-	-	388.49	0.4%	14,572	48.41	
			東浦和まちづくり事務所	82,480	148	82,628	205	86,138	-	85,861	86,138	-	-	205.09	0.3%	3,305	7.87	
			浦和西部まちづくり事務所	65,984	732	66,716	543	70,685	-	70,677	70,115	-	-	138.83	0.0%	2,856	5.65	
			浦和駅周辺まちづくり事務所	68,618	-	68,618	-	72,637	-	72,637	72,637	-	-	236.60	-	4,019	13.09	
			旧中央区役所保健センター	105,978	-	105,978	14,355	149,774	-	148,724	149,179	-	-	45.41	0.7%	28,846	8.78	
浦和区役所保健センター	141,102	-	141,102	11,707	201,335	-	185,021	201,335	-	-	83.58	8.1%	48,526	20.14				

庁舎等その他

施設類型				施設名	⑥コスト状況							⑦コスト指標						
					事業運営費			減価償却費	総コスト	指定管理料	収支差額	⑦コスト指標						
					26	27	28					29	30	31	32	1	2	3
大分類	中分類	小分類	細分類	人件費計 (概算)	その他事業 運営費	事業運営費 計	減価償却費	総コスト (支出計)	指定管理料 (参考)	収支差額 (支出計-収 入計)	臨時的経費を 除く総コスト	利用1人当た り総コスト	利用1件当た り総コスト	床面積当たり 総コスト	総コストに占 める使用料等 収入の割合	臨時的経費を 除く維持管理 費	床面積当たり 維持管理費	
				(千円)	(千円)	(千円)	(千円)	(千円)	(千円)	(千円)	(千円)	(千円)	(千円)	(千円)	(%)	(千円)	(千円)	
行政施設	行政系施設	庁舎等・その他施設	事務所・事業所等	府内別館	8,248	-	8,248	7,016	24,961	-	23,537	24,961	-	-	12.77	5.7%	9,697	4.96
				岩槻区役所第4別館	8,248	-	8,248	2,188	10,777	-	10,770	10,777	-	-	16.33	0.1%	341	0.52
				浦和駅観光案内所	-	-	-	-	-	-	-	-	-	-	-	#DIV/0!	-	-
				美園備蓄倉庫	-	-	-	2,263	4,320	-	4,320	4,320	-	-	21.93	-	2,057	10.44
				大宮駅西口まちづくり事務所	105,204	-	105,204	-	110,890	-	110,627	110,890	-	-	720.06	0.2%	5,686	36.92
				旧与野公民館倉庫	-	-	-	-	244	-	244	244	-	-	0.52	-	244	0.52
				日進・指扇周辺まちづくり事務所	98,976	-	98,976	-	108,458	-	108,372	108,458	-	-	523.70	0.1%	9,482	45.78
				岩槻駅東西自由通路案内所	-	-	-	1,945	1,945	-	1,945	1,945	-	-	35.71	-	-	-

■施設類型計

	⑥コスト状況							⑦コスト指標						
	事業運営費			減価償却費	総コスト	指定管理料	収支差額	⑦コスト指標						
	26	27	28					29	30	31	32	1	2	3
	人件費計 (概算)	その他事業 運営費	事業運営費 計	減価償却費	総コスト (支出計)	指定管理料 (参考)	収支差額 (支出計-収 入計)	臨時的経費を 除く総コスト	利用1人当た り総コスト	利用1件当た り総コスト	床面積当たり 総コスト	総コストに占 める使用料等 収入の割合	臨時的経費を 除く維持管理 費	床面積当たり 維持管理費
[平均] (千円)	[平均] (千円)	[平均] (千円)	[平均] (千円)	[平均] (千円)	[平均] (千円)	[平均] (千円)	[平均] (千円)	[平均] (千円)	[平均] (千円)	[平均] (千円)	[平均] (千円)	[平均] (%)	[平均] (千円)	[平均] (千円)
庁舎等その他	96,444	654	97,098	10,112	148,737	-	141,094	147,345	-	-	200.53	#DIV/0!	40,136	19.26

教育施設

施設類型				施設名	①施設状況										②建物状況								
					①施設状況										建物状況			耐震性		機能改善	機能改善(バリアフリー)		
大分類	中分類	小分類	細分類		1 所在地	2 開設年	3 延床面積 (㎡)	4 敷地面積 (㎡)	5 所有面積 (㎡)	6 複合施設 区分	7 建物保有 状況	8 土地保有 状況	9 駐車可能 台数 (台)	10 駐車可能 台数 (車椅子利用 者用) (台)	1 建築年	2 築年数 (年)	3 構造	4 耐震診断	5 耐震補強	6 アスベスト 対策	7 車いす用 エレベータ	8 身障者用 トイレ	9 車いす用 スロープ
行政施設	行政系施設	教育施設	教育研究所	教育研究所	浦和区岸町6丁目13番15	H1	3,944	2,672	2,672	複合	所有	所有	8	1	H1	30	RC	-	-	●	●	●	×
			教育相談室	美園教育相談室	緑区美園4丁目19番1	H27	468	-	-	複合	所有	所有	-	-	H27	4	RC	-	-	●	●	●	●
			北教育相談室	北区日進町2丁目1915番1	H21	308	-	-	複合	所有	所有	-	-	H19	12	RC	-	-	●	●	●	●	
			堀崎教育相談室	見沼区堀崎町48番1	H14	816	-	-	複合	所有	所有	-	-	H2	29	RC	-	-	●	●	●	-	
			岸町教育相談室	浦和区岸町6丁目13番15	H14	388	-	-	複合	所有	所有	2	-	H1	30	RC	-	-	●	-	●	-	
			岩槻教育相談室	岩槻区本町3丁目2番5	H24	297	-	-	複合	借上	借上	-	-	H7	24	SRC	-	-	●	●	-	●	
		学校給食センター	旧岩槻学校給食センター	岩槻区大字平林寺373番地2	S48	2,737	5,526	5,526	単独	所有	所有	10	-	S47	47	RC	-	-	×	-	-	-	
		学校給食センター	学校給食センター	中央区本町西6丁目3番1号	H8	1,603	1,980	1,980	単独	所有	所有	8	-	H8	23	RC	-	-	×	×	×	×	

※ 機能改善:「●」…対応済、「▲」…対応中、「-」…対応不要、「×」…未対応を表す。

■施設類型計

施設類型				施設名	①施設状況										②建物状況								
					①施設状況										建物状況			耐震性		機能改善	機能改善(バリアフリー)		
1 施設数	2 開設年	3 延床面積 [平均] (㎡)	4 敷地面積		5 所有面積	6 複合施設 区分	7 建物保有 状況	8 土地保有 状況	9 駐車可能 台数 (台)	10 駐車可能 台数 (車椅子利用 者用) (台)	1 建築年	2 築年数	3 構造	4 耐震診断 [実施率] (%)	5 耐震補強 [実施率] (%)	6 アスベスト 対策 [実施率] (%)	7 車いす用 エレベータ [実施率] (%)	8 身障者用 トイレ [実施率] (%)	9 車いす用 スロープ [実施率] (%)				
教育研究所	1	-	3,944	-	-	-	-	-	8	1	-	-	-	100.0%	100.0%	100.0%	100.0%	100.0%	0.0%				
教育相談室	5	-	455	-	-	-	-	-	0	0	-	-	-	100.0%	100.0%	100.0%	100.0%	100.0%	100.0%				
学校給食センター	2	-	2,170	-	-	-	-	-	9	0	-	-	-	100.0%	100.0%	0.0%	50.0%	50.0%	50.0%				
教育施設	8	-	1,320	-	-	-	-	-	4	0	-	-	-	100.0%	100.0%	75.0%	87.5%	87.5%	75.0%				

教育施設

施設類型				②建物状況				③利用状況	④運営状況																						
				機能改善(バリアフリー)			環境負荷低減		運営人員								運営日時														
				10	11	12			13	1	1	2	3	4	5	6	7	8	9	定休日											
大分類	中分類	小分類	細分類	施設名	自動ドア	手すり	点字ブロック	自然エネルギー・太陽光発電	年間利用者数	運営方法	常勤職員	再任用職員	非常勤職員	非常勤職員(所管課予算外)	臨時職員	臨時職員(所管課予算外)	委託職員	年間運営日数	月曜日	火曜日	水曜日	木曜日	金曜日	土曜日	日曜日	開始時間	終了時間				
行政施設	行政系施設	教育施設	教育研究所	教育研究所	●	×	×	×	34,259	直営	25.00	2.25	0.72	-	-	0.75	-	240							●	●	8:30	17:15			
			教育相談室	美園教育相談室	●	●	●	×	244	直営	2.00	-	8.06	-	-	1.00	-	-	244								●	●	8:30	17:00	
				北教育相談室	×	●	●	×	417	直営	3.00	-	8.57	-	-	-	-	-	244								●	●	8:30	17:00	
				堀崎教育相談室	●	●	-	×	421	直営	2.15	-	8.15	-	-	0.69	-	-	244								●	●	8:30	17:00	
				岸町教育相談室	●	-	-	×	620	直営	3.00	-	9.23	-	-	-	-	-	244								●	●	8:30	17:00	
				岩槻教育相談室	●	●	×	×	269	直営	2.92	-	5.64	-	-	0.08	-	-	244								●	●	8:30	17:00	
			学校給食センター	旧岩槻学校給食センター	-	-	-	×	-	-	-	-	-	-	-	-	-	-	-	-	-	-	-	-	-	-	-	-	-	-	-
				学校給食センター	×	×	×	×	-	直営	2.00	0.75	-	-	-	-	-	-	-	-	-	-	-	-	-	-	-	-	-	-	

※ 定休日:「●…毎週」、「▲…隔週」、「■…その他」

■施設類型計

施設類型				②建物状況				③利用状況	④運営状況																			
				機能改善(バリアフリー)			環境負荷低減		運営人員								運営日時											
				10	11	12			13	1	1	2	3	4	5	6	7	8	9	定休日								
大分類	中分類	小分類	細分類	施設名	自動ドア	手すり	点字ブロック	自然エネルギー・太陽光発電	年間利用者数	運営方法	常勤職員	再任用職員	非常勤職員	非常勤職員(所管課予算外)	臨時職員	臨時職員(所管課予算外)	委託職員	年間運営日数	月曜日	火曜日	水曜日	木曜日	金曜日	土曜日	日曜日	開始時間	終了時間	
				教育研究所	[実施率] (%)	[実施率] (%)	[実施率] (%)	[実施率] (%)	[平均] (人)	[直営率] (%)	[平均] (人)	[平均] (人)	[平均] (人)	[平均] (人)	[平均] (人)	[平均] (人)	[平均] (人)	[平均] (日)										
				教育相談室	80.0%	100.0%	80.0%	0.0%	394	100.0%	2.61	-	7.93	-	-	0.35	-	244										
				学校給食センター	50.0%	50.0%	50.0%	0.0%	-	50.0%	1.00	0.38	-	-	-	-	-	-	-	-	-	-	-	-	-	-	-	
				教育施設	75.0%	75.0%	62.5%	0.0%	4,529	87.5%	5.01	0.38	5.05	-	-	0.32	-	183										

教育施設

施設類型				施設名	⑤防災状況													⑥コスト状況											
					地域防災計画での位置付け						避難場所としての機能							収入				維持管理費							
					1	2	3	4	5	6	7	8	9	10	11	12	13	14	15	16	17	1	2	3	4	5	光熱水費		
災害対策本部	避難場所	応急給水場所	医療救護所	拠点備蓄倉庫	仮設住宅建設候補地	避難場所運営委員会	備蓄の有無	通信設備	簡易トイレ	マンホールトイレ	調理設備	代替電源設備	冷暖房設備	入浴施設	収容可能スペース	耐風水性	使用料	手数料	その他収入	収入計	燃料費【経常】	電気代【経常】	ガス代【経常】	上下水道代【経常】					
大分類	中分類	小分類	細分類														(千円)	(千円)	(千円)	(千円)	(千円)	(千円)	(千円)	(千円)	(千円)				
行政施設	行政系施設	教育施設	教育研究所	教育研究所	-	-	-	-	-	-	-	-	-	-	-	○	-	○	-	-	A	-	-	321	321	-	5,901	9	355
			教育相談室	美園教育相談室	-	-	-	-	-	-	-	-	-	-	-	○	-	-	A	-	-	-	-	2	622	194	102		
				北教育相談室	-	-	-	-	-	-	-	-	-	-	-	○	-	-	A	-	-	-	-	-	-	-	-		
				堀崎教育相談室	-	-	-	-	-	-	-	-	-	-	-	○	-	-	B	-	-	-	-	-	945	-	179		
				岸町教育相談室	-	-	-	-	-	-	-	-	-	-	-	○	-	-	A	-	-	-	-	-	581	1	35		
				岩槻教育相談室	-	-	-	-	-	-	-	-	-	-	-	○	-	-	A	-	-	-	-	-	-	-	-		
		学校給食センター	旧岩槻学校給食センター	-	-	-	-	-	-	-	-	-	-	-	-	-	-	A	-	-	15	15	-	12	-	-			
			学校給食センター	-	-	-	-	-	-	-	-	-	-	○	-	▲	○	A	-	-	8	8	23	4,453	5,977	8,614			

※「○…指定または保有」、「▲(冷暖房)…施設の一部に保有」、「▲(入浴施設)…シャワー(温水)のみ保有」を表す。

■施設類型計

施設類型				施設名	⑤防災状況													⑥コスト状況													
					地域防災計画での位置付け						避難場所としての機能							収入				維持管理費									
					1	2	3	4	5	6	7	8	9	10	11	12	13	14	15	16	17	1	2	3	4	5	光熱水費				
災害対策本部	避難場所	応急給水場所	医療救護所	拠点備蓄倉庫	仮設住宅建設候補地	避難場所運営委員会	備蓄の有無	通信設備	簡易トイレ	マンホールトイレ	調理設備	代替電源設備	冷暖房設備	入浴施設	収容可能スペース	耐風水性	使用料	手数料	その他収入	収入計	燃料費【経常】	電気代【経常】	ガス代【経常】	上下水道代【経常】							
						[設置率]	[設置率]	[設置率]	[設置率]	[設置率]	[設置率]	[設置率]	[設置率]	[設置率]	[設置率]	[平均]		[平均]	[平均]	[平均]	[平均]	[平均]	[平均]	[平均]	[平均]	[平均]					
						(%)	(%)	(%)	(%)	(%)	(%)	(%)	(%)	(%)	(%)	(㎡)	(千円)	(千円)	(千円)	(千円)	(千円)	(千円)	(千円)	(千円)	(千円)						
教育施設			教育研究所		-	-	-	-	-	-	-	-	-	-	-	100.0%	-	100.0%	-	-	-	-	-	321	321	-	5,901	9	355		
			教育相談室		-	-	-	-	-	-	-	-	-	-	-	-	100.0%	-	100.0%	-	-	-	-	-	-	-	0	430	39	63	
			学校給食センター		-	-	-	-	-	-	-	-	-	-	-	-	50.0%	-	50.0%	50.0%	-	-	-	-	-	12	12	12	2,233	2,989	4,307
			学校給食センター		-	-	-	-	-	-	-	-	-	-	-	-	25.0%	-	87.5%	12.5%	-	-	-	-	-	43	43	3	1,564	773	1,161

教育施設

施設類型				施設名	⑥コスト状況													維持管理費計				
					建物管理委託料								維持管理費									
					9 修繕料 【經常】	10 修繕料 【臨時】	11 役務費 (建物保険 料) 【經常】	12 施設等保守 管理委託 【經常】	13 建設設計等 委託 【臨時】	14 その他委託 料 (維持管理) 【經常】	15 その他委託 料 (維持管理) 【臨時】	16 使用料及び 賃借料 【經常】	17 使用料及び 賃借料 【臨時】	18 工事請負費 【臨時】	19 公有財産・ 備品購入費 【經常】	20 公有財産・ 備品購入費 【臨時】	21 負担金等 (維持管理) 【經常】		22 負担金等 (維持管理) 【臨時】	23 その他 (維持管理) 【經常】	24 その他 (維持管理) 【臨時】	
(千円)	(千円)	(千円)	(千円)	(千円)	(千円)	(千円)	(千円)	(千円)	(千円)	(千円)	(千円)	(千円)	(千円)	(千円)	(千円)	(千円)						
行政施設	行政系施設	教育施設	教育研究所	教育研究所	69	-	39	13,545	-	-	-	1,044	-	-	-	-	-	-	-	20,962		
			教育相談室	美園教育相談室	220	-	12	3,712	-	-	-	1,399	-	-	-	15	39	-	-	-	6,317	
				北教育相談室	-	-	-	98	-	-	-	1,401	-	-	-	-	-	-	-	-	-	1,499
				堀崎教育相談室	86	-	-	-	-	-	-	1,411	-	-	-	-	-	-	-	-	-	2,621
				岸町教育相談室	65	-	-	1,234	-	-	-	1,472	-	-	-	-	-	-	-	-	-	3,388
				岩槻教育相談室	-	-	-	-	-	-	-	8,274	-	-	-	-	-	182	-	-	-	8,456
			学校給食センター	旧岩槻学校給食センター	59	-	-	535	-	-	-	-	-	-	-	-	-	-	-	-	-	606
				学校給食センター	2,088	-	-	9,384	-	9,348	-	525	-	-	-	-	-	-	-	-	-	40,412

■施設類型計

施設類型計				施設名	⑥コスト状況													維持管理費計		
					建物管理委託料								維持管理費							
					9 修繕料 【經常】	10 修繕料 【臨時】	11 役務費 (建物保険 料) 【經常】	12 施設等保守 管理委託 【經常】	13 建設設計等 委託 【臨時】	14 その他委託 料 (維持管理) 【經常】	15 その他委託 料 (維持管理) 【臨時】	16 使用料及び 賃借料 【經常】	17 使用料及び 賃借料 【臨時】	18 工事請負費 【臨時】	19 公有財産・ 備品購入費 【經常】	20 公有財産・ 備品購入費 【臨時】	21 負担金等 (維持管理) 【經常】		22 負担金等 (維持管理) 【臨時】	23 その他 (維持管理) 【經常】
[平均] (千円)	[平均] (千円)	[平均] (千円)	[平均] (千円)	[平均] (千円)	[平均] (千円)	[平均] (千円)	[平均] (千円)	[平均] (千円)	[平均] (千円)	[平均] (千円)	[平均] (千円)	[平均] (千円)	[平均] (千円)	[平均] (千円)	[平均] (千円)	[平均] (千円)	[平均] (千円)			
教育施設			教育研究所	69	-	39	13,545	-	-	-	1,044	-	-	-	-	-	-	-	20,962	
			教育相談室	74	-	2	1,009	-	-	-	2,791	-	-	-	3	44	-	-	-	4,456
			学校給食センター	1,074	-	-	4,960	-	4,674	-	263	-	-	-	-	-	-	-	-	20,509
			教育施設	323	-	6	3,564	-	1,169	-	1,941	-	-	-	2	28	-	-	-	10,533

教育施設

施設類型				施設名	⑥コスト状況				⑦コスト指標									
					事業運営費			減価償却費	総コスト	指定管理料	収支差額							
					26	27	28					29	30	31	32	1	2	3
大分類	中分類	小分類	細分類	人件費計 (概算)	その他事業 運営費	事業運営費 計	減価償却費	総コスト (支出計)	指定管理料 (参考)	収支差額 (支出計-収 入計)	臨時的経費を 除く総コスト	利用1人当た り総コスト	利用1件当た り総コスト	床面積当たり 総コスト	総コストに占 める使用料等 収入の割合	臨時的経費を 除く維持管理 費	床面積当たり 維持管理費	
				(千円)	(千円)	(千円)	(千円)	(千円)	(千円)	(千円)	(千円)	(千円)	(千円)	(千円)	(%)	(千円)	(千円)	
行政施設	行政系施設	教育施設	教育研究所	教育研究所	216,504	122,646	339,150	63,490	423,602	-	423,281	423,602	12.36	-	107.40	0.1%	20,962	5.31
			教育相談室	美園教育相談室	43,600	2,049	45,649	3,975	55,941	-	55,941	55,926	229.20	-	119.45	-	6,302	13.46
				北教育相談室	52,589	2,509	55,098	-	56,597	-	56,597	56,597	135.72	-	183.76	-	1,499	4.87
				堀崎教育相談室	45,110	1,845	46,955	-	49,576	-	49,576	49,576	117.76	-	60.75	-	2,621	3.21
				岸町教育相談室	55,129	1,426	56,555	-	59,943	-	59,943	59,943	96.68	-	154.49	-	3,388	8.73
				岩槻教育相談室	42,942	1,104	44,046	-	52,502	-	52,502	52,502	195.17	-	176.77	-	8,456	28.47
			学校給食センター	旧岩槻学校給食センター	-	231	231	39	876	-	861	876	-	-	0.32	1.7%	606	0.22
				学校給食センター	19,130	2,295	21,425	16,483	78,320	-	78,312	78,320	-	-	48.86	0.0%	40,412	25.21

■施設類型計

				施設名	⑥コスト状況				⑦コスト指標									
					事業運営費			減価償却費	総コスト	指定管理料	収支差額							
					26	27	28					29	30	31	32	1	2	3
				人件費計 (概算)	その他事業 運営費	事業運営費 計	減価償却費	総コスト (支出計)	指定管理料 (参考)	収支差額 (支出計-収 入計)	臨時的経費を 除く総コスト	利用1人当た り総コスト	利用1件当た り総コスト	床面積当たり 総コスト	総コストに占 める使用料等 収入の割合	臨時的経費を 除く維持管理 費	床面積当たり 維持管理費	
				[平均] (千円)	[平均] (千円)	[平均] (千円)	[平均] (千円)	[平均] (千円)	[平均] (千円)	[平均] (千円)	[平均] (千円)	[平均] (千円)	[平均] (千円)	[平均] (千円)	[平均] (%)	[平均] (千円)	[平均] (千円)	
教育施設			教育研究所	216,504	122,646	339,150	63,490	423,602	-	423,281	423,602	12.36	-	107.40	0.1%	20,962	5.31	
			教育相談室	47,874	1,787	49,661	795	54,912	-	54,912	54,909	154.91	-	139.05	-	4,453	11.75	
			学校給食センター	9,565	1,263	10,828	8,261	39,598	-	39,587	39,598	-	-	24.59	0.9%	20,509	12.72	
			施設類型計	59,376	16,763	76,139	10,498	97,170	-	97,127	97,168	98.36	-	106.48	0.2%	10,531	11.19	

消防施設

施設類型				施設名	①施設状況										②建物状況									
					①施設状況										建物状況			耐震性		機能改善	機能改善(バリアフリー)			
					1	2	3	4	5	6	7	8	9	10	1	2	3	4	5	6	7	8	9	
大分類	中分類	小分類	細分類	所在地	開設年	延床面積 (㎡)	敷地面積 (㎡)	所有面積 (㎡)	複合施設区分	建物保有状況	土地保有状況	駐車可能台数 (台)	駐車可能台数 (車椅子利用者用) (台)	建築年	築年数 (年)	構造	耐震診断	耐震補強	アスベスト対策	車いす用エレベーター	身障者用トイレ	車いす用スロープ		
																							行政施設	行政系施設
				消防局庁舎・浦和消防署	浦和区常盤6丁目1番28	H2	8,708	5,192	5,192	単独	所有	所有	—	—	S63	31	SRC	—	—	●	●	●	—	
			消防署	西消防署	西区西大宮3丁目48番地	S62	2,536	2,606	2,606	単独	所有	所有	4	1	S61	33	RC	—	—	●	●	●	●	
				北消防署	北区宮原町4丁目66番14	H5	2,193	2,046	2,046	単独	所有	所有	9	—	H3	28	SRC	—	—	●	×	×	—	
				見沼消防署	見沼区大字片柳1087-1	H31	4,188	6,090	6,090	単独	所有	所有	2	1	H30	2	RC	—	—	●	●	●	●	
				中央消防署	中央区下落合5丁目7番18	S40	1,212	1,934	1,934	単独	所有	所有	2	1	S39	55	RC	実施済	—	●	—	×	—	
				桜消防署	桜区田島4丁目23番7	H15	1,961	4,468	4,468	単独	所有	所有	3	1	H14	17	RC	—	—	●	—	●	●	
				南消防署	南区根岸3丁目10番7	S44	1,212	1,497	1,497	複合	所有	所有	5	1	S43	51	RC	実施済	実施済	●	×	×	—	
				緑消防署	緑区大字大開木472番	H28	3,417	4,229	2,077	複合	所有	所有	1	—	H27	4	RC	—	—	●	●	●	—	
				岩槻消防署	岩槻区城南1丁目2番3	S47	1,168	1,828	1,828	単独	所有	所有	2	—	S46	48	RC	実施済	—	●	×	×	—	
			出張所	西消防署西遊馬出張所	西区大字西遊馬307番1	S54	654	2,033	2,033	単独	所有	所有	20	—	S53	41	RC	実施済	実施済	●	×	×	—	
				北消防署榎竹出張所	北区榎竹町1丁目820番1	H15	1,285	1,136	1,136	単独	所有	所有	2	1	H14	17	RC	—	—	●	—	●	×	
				大宮消防署氷川参道出張所	大宮区吉敷町1丁目136番1	H23	1,202	1,483	1,483	単独	所有	所有	3	1	H22	9	RC	—	—	●	—	●	—	
				大宮消防署大成出張所	大宮区大成町1丁目226番	H19	1,309	1,619	1,619	単独	所有	所有	1	1	H18	13	RC	—	—	●	—	●	●	
				見沼消防署蓮沼出張所	見沼区大字蓮沼267番	S52	469	791	1,401	単独	所有	所有	6	—	S51	43	RC	実施済	実施済	●	×	×	—	
				見沼消防署東大宮出張所	見沼区東大宮4丁目31番1	S57	576	—	—	複合	所有	所有	1	—	S56	38	RC	—	—	●	×	×	—	
				見沼消防署春野出張所	見沼区春野2丁目6番1	H31	822	1,000	—	単独	所有	借上	2	—	H7	24	RC	—	—	●	—	×	—	
				桜消防署大久保出張所	桜区大字五関762番2	S53	464	—	—	単独	所有	所有	3	—	S52	42	RC	実施済	—	●	×	×	—	
				桜消防署西浦和出張所	桜区田島7丁目17番10	S56	643	836	836	単独	所有	所有	5	—	S55	39	RC	実施済	—	●	—	×	—	
				浦和消防署木崎出張所	浦和区領家4丁目21番20	H9	488	812	812	単独	所有	所有	2	1	H9	22	S	—	—	●	×	×	●	
				浦和消防署日の出出張所	浦和区東岸町8番10	H19	1,116	2,311	2,311	単独	所有	所有	4	1	H18	13	RC	—	—	●	—	●	●	
				南消防署東浦和出張所	南区大字大谷口5668番	H12	939	957	107	単独	所有	一部所有	6	1	H11	20	RC	—	—	●	—	●	×	
				緑消防署美園出張所	緑区大字玄蕃新田597番1	H17	988	1,702	1,702	単独	所有	所有	2	1	H16	15	RC	—	—	●	—	●	●	
				岩槻消防署太田出張所	岩槻区太田1丁目2番11	S38	375	830	830	単独	所有	所有	1	—	S38	56	RC	実施済	実施済	●	×	×	—	
				岩槻消防署上野出張所	岩槻区上野4丁目6番21	S62	797	3,705	3,705	単独	所有	所有	10	—	S61	33	RC	—	—	●	—	×	—	
				岩槻消防署笹久保出張所	岩槻区大字笹久保1328番	H5	649	1,499	1,499	単独	所有	所有	11	1	H4	27	RC	—	—	●	—	×	—	

消防施設

施設類型				施設名	①施設状況										②建物状況								
					①施設状況										建物状況			耐震性		機能改善	機能改善(バリアフリー)		
大分類	中分類	小分類	細分類		所在地	開設年	延床面積 (㎡)	敷地面積 (㎡)	所有面積 (㎡)	複合施設 区分	建物保有 状況	土地保有 状況	駐車可能 台数	駐車可能 台数 (車椅子利 用者用)	建築年	築年数	構造	耐震診断	耐震補強	アスベスト 対策	車いす用 エレベータ	身障者用 トイレ	車いす用 スロープ
行政施設	行政系施設	消防施設	消防分団車庫	指扇分団車庫	西区大字高木341番15	S58	75	232	232	単独	所有	所有	-	-	S57	37	S	-	-	●	-	-	-
				馬宮分団車庫	西区大字西遊馬235番1	S56	69	47	-	単独	所有	借上	-	-	S55	39	S	実施済	実施済	●	-	-	-
				榎水分団車庫	西区大字榎田谷本572番4	S54	57	199	199	単独	所有	所有	-	-	S54	40	S	実施済	実施済	●	-	-	-
				日進分団車庫	北区日進町2丁目1195番4	S63	68	295	-	単独	所有	借上	-	-	S62	32	S	-	-	●	-	-	-
				宮原分団車庫	北区宮原町2丁目27番11	S58	66	131	131	単独	所有	所有	-	-	S58	36	S	-	-	●	-	-	-
				大砂土分団車庫	北区本郷町1122番1	S57	69	79	-	単独	所有	借上	-	-	S56	38	S	-	-	●	-	-	-
				中央分団車庫	大宮区下町2丁目46番2	S59	68	92	92	単独	所有	所有	-	-	S58	36	S	-	-	●	-	-	-
				宮町分団車庫	大宮区宮町3丁目113番1	H21	100	101	101	単独	所有	所有	-	-	H20	11	S	-	-	●	-	-	-
				東部分団車庫	大宮区堀の内町1丁目130番5	S53	86	93	93	単独	所有	所有	-	-	S53	41	S	実施済	実施済	●	-	-	-
				北部分団車庫	大宮区寿能町1丁目23番2	H4	66	130	130	単独	所有	所有	-	-	H3	28	S	-	-	●	-	-	-
				桜木分団車庫	大宮区桜木町4丁目423番1	H14	109	324	324	単独	所有	所有	-	-	H13	18	S	-	-	●	-	-	-
				三橋分団車庫	大宮区三橋2丁目59番	S60	70	87	87	複合	所有	所有	-	-	S60	34	S	-	-	●	-	-	-
				大成分団車庫	大宮区大成町3丁目241番2	S63	69	235	235	単独	所有	所有	-	-	S62	32	S	-	-	●	-	-	-
				大砂土東分団車庫	見沼区大和田町1丁目445番	S63	64	87	-	単独	所有	借上	-	-	S63	31	S	-	-	●	-	-	-
				片柳分団車庫	見沼区大字南中野782番1	H11	109	619	619	単独	所有	所有	-	-	H10	21	S	-	-	●	-	-	-
				片柳分団第2車庫	大字片柳字原山1193番1	H31	98	365	365	単独	所有	所有	-	-	H31	2	S	-	-	●	-	-	-
				七里分団車庫	見沼区大字新堤286番1	S60	66	73	73	単独	所有	所有	-	-	S59	35	S	-	-	●	-	-	-
				春岡分団車庫	見沼区深作1丁目13番7	S50	69	235	235	単独	所有	所有	-	-	S49	45	W	実施済	実施済	●	-	-	-
				本町分団車庫	中央区本町西3丁目7番13	S46	476	513	513	単独	所有	所有	-	-	S45	49	RC	-	-	●	-	-	-
				上落合分団車庫	中央区上落合7丁目1番14	H10	114	155	155	単独	所有	所有	-	-	H10	21	S	-	-	●	-	-	-
				下落合分団車庫	中央区下落合7丁目12番27	S41	100	423	423	単独	所有	所有	-	-	R1	1	S	-	-	●	-	-	-
				大戸分団車庫	中央区大戸3丁目15番13	S40	139	210	210	単独	所有	所有	-	-	S39	55	RC	実施済	実施済	●	-	-	-
				南分団車庫	中央区鈴谷5丁目5番26	S62	303	302	-	単独	所有	借上	-	-	S61	33	S	-	-	●	-	-	-
				西分団車庫	中央区八王子2丁目7番2	H1	123	228	228	単独	所有	所有	-	-	S63	31	S	-	-	●	-	-	-
				土合第1分団車庫	桜区西堀5丁目5番2	S53	28	88	88	単独	所有	所有	-	-	S52	42	CB	-	-	●	-	-	-
				土合第2分団車庫	桜区田島3丁目8番16	S53	37	122	122	単独	所有	所有	-	-	S53	41	CB	-	-	●	-	-	-

消防施設

施設類型				施設名	①施設状況										②建物状況										
					10項目										建物状況			耐震性		機能改善		機能改善(バリアフリー)			
大分類	中分類	小分類	細分類		所在地	開設年	延床面積 (㎡)	敷地面積 (㎡)	所有面積 (㎡)	複合施設 区分	建物保有 状況	土地保有 状況	駐車可能 台数	駐車可能 台数 (車椅子利 用者用)	建築年	築年数 (年)	構造	耐震診断	耐震補強	アスベスト 対策	車いす用 エレベータ	身障者用 トイレ	車いす用 スロープ		
行政施設	行政系施設	消防施設	消防分団車庫	土合第3分団車庫	桜区栄和1丁目11番21	S59	29	66	66	単独	所有	所有	-	-	S58	36	RC	-	-	●	-	-	-		
				大久保第1分団車庫	桜区大字五閑140番1	H9	83	168	168	単独	所有	所有	-	-	H8	23	S	-	-	●	-	-	-	-	
				大久保第2分団車庫	桜区大字上大久保140番11	H26	28	200	200	単独	所有	所有	-	-	H25	6	S	-	-	●	-	-	-	-	-
				岸分団車庫	浦和区岸町4丁目23番10	S58	31	89	89	単独	所有	所有	-	-	S57	37	RC	-	-	●	-	-	-	-	-
				高砂分団車庫	浦和区高砂3丁目1番20	S38	24	24	-	単独	所有	借上	-	-	S38	56	RC	-	-	●	-	-	-	-	-
				仲町分団車庫	浦和区仲町2丁目6番3	H11	75	63	35	単独	所有	所有	-	-	H11	20	S	-	-	●	-	-	-	-	-
				常盤分団車庫	浦和区常盤5丁目8番16	H27	71	58	-	単独	所有	借上	-	-	H27	4	S	-	-	●	-	-	-	-	-
				北浦和分団車庫	浦和区北浦和3丁目17番15	H22	89	81	81	単独	所有	所有	-	-	H21	10	S	-	-	●	-	-	-	-	-
				本太分団車庫	浦和区本太5丁目10番11	H4	100	322	322	単独	所有	所有	-	-	H3	28	S	-	-	●	-	-	-	-	-
				上木崎分団車庫	浦和区上木崎4丁目1番13	S43	55	50	50	単独	所有	所有	-	-	H28	4	S	-	-	●	-	-	-	-	-
				木崎分団車庫	浦和区瀬ヶ崎2丁目8番10	S60	31	159	159	単独	所有	所有	-	-	S59	35	RC	-	-	●	-	-	-	-	-
				大谷場分団車庫	南区南浦和2丁目17番2	S62	31	104	104	単独	所有	所有	-	-	S61	33	CB	-	-	●	-	-	-	-	-
				白幡分団車庫	南区白幡2丁目16番10	H18	79	100	100	単独	所有	所有	-	-	H17	14	S	-	-	●	-	-	-	-	-
				六辻第1分団車庫	南区根岸4丁目16番9	S57	31	152	-	単独	所有	借上	-	-	S56	38	CB	-	-	●	-	-	-	-	-
				六辻第2分団車庫	南区辻2丁目13番10	S60	31	114	114	単独	所有	所有	-	-	S59	35	RC	-	-	●	-	-	-	-	-
				別所分団車庫	南区別所3丁目7番7	S46	81	105	105	単独	所有	所有	-	-	H28	4	S	-	-	●	-	-	-	-	-
				谷田第2分団車庫	南区大字広ヶ谷戸7番1	S53	30	97	-	単独	所有	所有	-	-	S53	41	CB	-	-	●	-	-	-	-	-
				西浦和分団車庫	南区曲本3丁目8番10	S61	31	122	122	単独	所有	所有	-	-	S60	34	CB	-	-	●	-	-	-	-	-
				谷田第1分団車庫	緑区太田窪1丁目27番14号	H29	98	148	148	単独	所有	所有	-	-	H29	2	S	-	-	●	-	-	-	-	-
				三室第1分団車庫	緑区松木1丁目4番16	H13	94	134	134	単独	所有	所有	-	-	H12	19	S	-	-	●	-	-	-	-	-
				三室第2分団車庫	緑区道祖土2丁目12番17	S56	29	71	-	単独	所有	借上	-	-	S55	39	RC	実施済	-	●	-	-	-	-	-
				尾間木第1分団車庫	緑区大字中尾1410番1	H10	94	126	-	単独	所有	借上	-	-	H9	22	S	-	-	●	-	-	-	-	-
				尾間木第2分団車庫	緑区東浦和5丁目20番1	H5	94	130	-	単独	所有	借上	-	-	H4	27	S	-	-	●	-	-	-	-	-
				美園第1分団車庫	緑区大字代山116番	H6	94	93	-	単独	所有	借上	-	-	H5	26	S	-	-	●	-	-	-	-	-
美園第2分団車庫	緑区大字南部領辻3212番2	H7	94	175	-	単独	所有	借上	-	-	H6	25	S	-	-	●	-	-	-	-	-				
美園第3分団車庫	緑区大字大門2865番4	H27	101	132	-	単独	所有	借上	-	-	H27	4	S	-	-	●	-	-	-	-	-				

消防施設

施設類型				施設名	①施設状況										②建物状況										
															建物状況			耐震性		機能改善		機能改善(バリアフリー)			
					1	2	3	4	5	6	7	8	9	10	1	2	3	4	5	6	7	8	9		
大分類	中分類	小分類	細分類	所在地	開設年	延床面積	敷地面積	所有面積	複合施設区分	建物保有状況	土地保有状況	駐車可能台数	駐車可能台数(車椅子利用者用)	建築年	築年数	構造	耐震診断	耐震補強	アスベスト対策	車いす用エレベータ	身障者用トイレ	車いす用スロープ			
				(㎡)	(㎡)	(㎡)				(台)	(台)	(年)													
行政施設	行政系施設	消防施設	消防分団車庫	岩槻第1分団車庫	岩槻区本町4丁目2番36	S57	52	132	132	単独	所有	所有	-	-	S56	38	S	-	-	●	-	-	-		
				岩槻第2分団車庫	岩槻区宮町1丁目4番1	H27	108	160	160	単独	所有	所有	-	-	H27	4	S	-	-	●	-	-	-	-	
				岩槻第3分団車庫	岩槻区仲町1丁目14番28	S55	52	106	-	単独	所有	借上	-	-	S54	40	S	-	-	●	-	-	-	-	
				川邊分団車庫	岩槻区大字大口258番1	S58	52	94	-	単独	所有	借上	-	-	S57	37	S	-	-	●	-	-	-	-	
				和土分団車庫	岩槻区大字黒谷1467番3	S55	52	124	124	単独	所有	所有	-	-	S55	39	S	-	-	●	-	-	-	-	
				柏崎分団車庫	岩槻区大字柏崎754番1	S52	98	216	216	単独	所有	所有	-	-	H29	2	S	-	-	●	-	-	-	-	
				新和第1分団車庫	岩槻区大字野孫738番1	S58	52	136	-	単独	所有	借上	-	-	S57	37	S	-	-	●	-	-	-	-	
				新和第2分団車庫	岩槻区大字釣上553番2	S57	52	95	95	単独	所有	所有	-	-	S56	38	S	-	-	●	-	-	-	-	
				慈恩寺第1分団車庫	岩槻区大字慈恩寺259番1	S54	82	125	89	単独	所有	一部所有	-	-	R1	1	S	-	-	●	-	-	-	-	
				慈恩寺第2分団車庫	岩槻区大字表慈恩寺1505番2	S52	52	86	86	単独	所有	所有	-	-	S52	42	S	-	-	●	-	-	-	-	
				河合分団車庫	岩槻区大字平林寺428番1	S58	45	107	107	単独	所有	所有	-	-	S57	37	S	-	-	●	-	-	-	-	
				馬宮西分団	西区大字飯田新田字荒工250-15	H25	50	39	39	単独	所有	所有	-	-	H25	6	S	-	-	●	-	-	-	-	
		消防施設系その他施設	消防局本太資機材倉庫	浦和区本太5丁目10番11	H9	71	-	-	単独	所有	所有	-	-	H9	22	S	-	-	●	-	-	-			

※ 機能改善:「●」…対応済、「▲」…対応中、「-」…対応不要、「×」…未対応を表す。

■施設類型計

				①施設状況										②建物状況										
														建物状況			耐震性		機能改善		機能改善(バリアフリー)			
				1	2	3	4	5	6	7	8	9	10	1	2	3	4	5	6	7	8	9		
				施設数	開設年	延床面積	敷地面積	所有面積	複合施設区分	建物保有状況	土地保有状況	駐車可能台数	駐車可能台数(車椅子利用者用)	建築年	築年数	構造	耐震診断	耐震補強	アスベスト対策	車いす用エレベータ	身障者用トイレ	車いす用スロープ		
						[平均] (㎡)						[平均] (台)	[平均] (台)				[実施率] (%)	[実施率] (%)	[実施率] (%)	[実施率] (%)	[実施率] (%)	[実施率] (%)		
				消防庁舎・大宮・浦和消防署	2	-	7,081	-	-	-	-	25	1	-	-	-	100.0%	100.0%	100.0%	100.0%	100.0%	50.0%		
				消防署	8	-	2,236	-	-	-	-	4	1	-	-	-	100.0%	100.0%	100.0%	62.5%	50.0%	100.0%		
				出張所	16	-	799	-	-	-	-	5	1	-	-	-	100.0%	100.0%	100.0%	62.5%	37.5%	87.5%		
				消防分団車庫	64	-	79	-	-	-	-	0	0	-	-	-	100.0%	100.0%	100.0%	100.0%	100.0%	100.0%		
				消防施設系その他施設	1	-	71	-	-	-	-	0	0	-	-	-	100.0%	100.0%	100.0%	100.0%	100.0%	100.0%		
				消防施設	91	-	549	-	-	-	-	2	0	-	-	-	100.0%	100.0%	100.0%	90.1%	84.6%	96.7%		

消防施設

施設類型				②建物状況				③利用状況				④運営状況																															
				機能改善(バリアフリー)			環境負荷低減					運営人員								運営日時								車両台数															
				10	11	12	13	1	2	3	4	1	2	3	4	5	6	7	8	9	10	11	12	13	14	15	16	17	18	19	20												
施設名	自動ドア	手すり	点字ブロック	自然エネルギー・太陽光発電	年間出動件数(火災)	1日当たり出動件数(火災)	年間出動件数(救急)	1日当たり出動件数(救急)	運営方法	常勤職員	再任用職員	非常勤職員	非常勤職員(所管課予算外)	臨時職員	臨時職員(所管課予算外)	委託職員	年間運営日数	月曜日	火曜日	水曜日	木曜日	金曜日	土曜日	日曜日	開始時間	終了時間	消防車	救急車															
大分類	中分類	小分類	細分類							(人)	(人)	(人)	(人)	(人)	(人)	(人)	(日)										(台)	(台)															
行政施設	行政系施設	消防施設	消防庁舎	防災センター庁舎・大宮消防署	●	—	●	×	542	1.48	2,638	7.21	直営	75.00	15.00	—	—	—	—	—	—	—	—	—	—	—	366	■	■	■	■	■	■	■	0.00	23.59	10	2					
				消防局庁舎・浦和消防署	●	—	×	×	666	1.82	3,301	9.02	直営	249.00	5.50	—	—	—	—	—	—	—	—	—	—	—	—	—	—	366	■	■	■	■	■	■	■	0.00	23.59	22	2		
			消防署	西消防署	●	—	●	×	810	2.21	2,015	5.51	直営	72.00	1.50	—	—	—	—	—	—	—	—	—	—	—	—	—	—	366	■	■	■	■	■	■	■	0.00	23.59	8	2		
				北消防署	●	—	×	×	926	2.53	2,731	7.46	直営	72.00	1.50	—	—	—	—	—	—	—	—	—	—	—	—	—	—	—	366	■	■	■	■	■	■	■	0.00	23.59	10	2	
				見沼消防署	●	—	●	●	326	0.89	1,375	3.76	直営	80.00	1.50	—	—	—	—	—	—	—	—	—	—	—	—	—	—	—	366	■	■	■	■	■	■	■	0.00	23.59	—	—	
				中央消防署	×	—	×	×	733	2.00	5,168	14.12	直営	82.00	1.50	—	—	—	—	—	—	—	—	—	—	—	—	—	—	—	366	■	■	■	■	■	■	■	0.00	23.59	9	3	
				桜消防署	●	—	●	×	379	1.04	2,461	6.72	直営	71.00	1.50	—	—	—	—	—	—	—	—	—	—	—	—	—	—	—	366	■	■	■	■	■	■	■	0.00	23.59	9	2	
				南消防署	×	—	●	×	823	2.25	2,491	6.81	直営	70.00	1.50	—	—	—	—	—	—	—	—	—	—	—	—	—	—	—	366	■	■	■	■	■	■	■	0.00	23.59	7	1	
				緑消防署	●	—	●	×	712	1.95	2,324	6.35	直営	70.00	1.50	—	—	—	—	—	—	—	—	—	—	—	—	—	—	—	366	■	■	■	■	■	■	■	0.00	23.59	8	2	
				岩槻消防署	×	—	×	×	572	1.56	2,205	6.02	直営	60.00	1.50	—	—	—	—	—	—	—	—	—	—	—	—	—	—	—	366	■	■	■	■	■	■	■	0.00	23.59	8	1	
				出張所	西消防署西遊馬出張所	×	—	×	×	631	1.72	2,001	5.47	直営	26.00	—	—	—	—	—	—	—	—	—	—	—	—	—	—	—	—	366	■	■	■	■	■	■	■	0.00	23.59	3	1
					北消防署植竹出張所	●	—	●	×	468	1.28	3,079	8.41	直営	24.00	—	—	—	—	—	—	—	—	—	—	—	—	—	—	—	—	366	■	■	■	■	■	■	■	0.00	23.59	2	1
					大宮消防署氷川参道出張所	●	—	●	×	473	1.29	4,951	13.53	直営	34.00	—	—	—	—	—	—	—	—	—	—	—	—	—	—	—	—	366	■	■	■	■	■	■	■	0.00	23.59	2	2
					大宮消防署大成出張所	●	—	●	×	1,055	2.88	5,918	16.17	直営	46.00	—	—	—	—	—	—	—	—	—	—	—	—	—	—	—	—	366	■	■	■	■	■	■	■	0.00	23.59	3	2
					見沼消防署蓮沼出張所	×	—	×	×	704	1.92	2,641	7.22	直営	24.00	—	—	—	—	—	—	—	—	—	—	—	—	—	—	—	—	366	■	■	■	■	■	■	■	0.00	23.59	2	1
					見沼消防署東大宮出張所	×	—	×	×	462	1.26	2,302	6.29	直営	24.00	—	—	—	—	—	—	—	—	—	—	—	—	—	—	—	—	366	■	■	■	■	■	■	■	0.00	23.59	2	1
					見沼消防署春野出張所	●	—	×	×	386	1.05	1,512	4.13	直営	24.00	—	—	—	—	—	—	—	—	—	—	—	—	—	—	—	—	366	■	■	■	■	■	■	■	0.00	23.59	7	1
			桜消防署大久保出張所		×	—	×	×	449	1.23	1,933	5.28	直営	24.00	—	—	—	—	—	—	—	—	—	—	—	—	—	—	—	—	366	■	■	■	■	■	■	■	0.00	23.59	2	1	
			桜消防署西浦和出張所		×	—	×	×	379	1.04	2,194	5.99	直営	24.00	—	—	—	—	—	—	—	—	—	—	—	—	—	—	—	—	366	■	■	■	■	■	■	■	0.00	23.59	2	1	
			浦和消防署木崎出張所		×	—	×	×	497	1.36	2,682	7.33	直営	25.00	—	—	—	—	—	—	—	—	—	—	—	—	—	—	—	—	366	■	■	■	■	■	■	■	0.00	23.59	2	1	
			浦和消防署日の出出張所		●	—	●	×	603	1.65	4,988	13.63	直営	46.00	—	—	—	—	—	—	—	—	—	—	—	—	—	—	—	—	—	366	■	■	■	■	■	■	■	0.00	23.59	2	2
			南消防署東浦和出張所		●	—	×	×	430	1.17	1,990	5.44	直営	24.00	—	—	—	—	—	—	—	—	—	—	—	—	—	—	—	—	366	■	■	■	■	■	■	■	0.00	23.59	2	1	
			緑消防署美園出張所		●	—	●	×	428	1.17	1,646	4.50	直営	24.00	—	—	—	—	—	—	—	—	—	—	—	—	—	—	—	—	366	■	■	■	■	■	■	■	0.00	23.59	3	1	
			岩槻消防署太田出張所		×	—	×	×	493	1.35	2,112	5.77	直営	24.00	—	—	—	—	—	—	—	—	—	—	—	—	—	—	—	—	366	■	■	■	■	■	■	■	0.00	23.59	1	1	
			岩槻消防署上野出張所		×	—	×	×	499	1.36	1,671	4.57	直営	24.00	—	—	—	—	—	—	—	—	—	—	—	—	—	—	—	—	366	■	■	■	■	■	■	■	0.00	23.59	2	1	
			岩槻消防署笹久保出張所	×	—	×	×	271	0.74	1,164	3.18	直営	24.00	—	—	—	—	—	—	—	—	—	—	—	—	—	—	—	—	366	■	■	■	■	■	■	■	0.00	23.59	2	1		

消防施設

施設類型				②建物状況				③利用状況				④運営状況																					
				機能改善(バリアフリー)			環境負荷低減					運営人員								運営日時						車両台数							
				10	11	12	13	1	2	3	4	1	2	3	4	5	6	7	8	9	定休日						19	20					
				自動ドア	手すり	点字ブロック	自然エネルギー・太陽光発電	年間出動件数(火災)	1日当たり出動件数(火災)	年間出動件数(救急)	1日当たり出動件数(救急)	運営方法	常勤職員	再任用職員	非常勤職員	非常勤職員(所管課予算外)	臨時職員	臨時職員(所管課予算外)	委託職員	年間運営日数	月曜日	火曜日	水曜日	木曜日	金曜日	土曜日	日曜日	開始時間	終了時間	消防車	救急車		
大分類	中分類	小分類	細分類	施設名				(件)	(件/日)	(件)	(件/日)	(人)	(人)	(人)	(人)	(人)	(人)	(日)									(台)	(台)					
行政施設	行政系施設	消防施設	消防分団車庫	指扇分団車庫	-	-	-	×	3	0.01	-	-	直営	-	-	19.00	-	-	-	-	-	-	-	-	-	-	-	-	-	1	-		
				馬宮分団車庫	-	-	-	×	3	0.01	-	-	直営	-	-	20.00	-	-	-	-	-	-	-	-	-	-	-	-	-	-	1	-	
				榎水分団車庫	-	-	-	×	1	0.00	-	-	直営	-	-	25.00	-	-	-	-	-	-	-	-	-	-	-	-	-	-	-	1	-
				日進分団車庫	-	-	-	×	8	0.02	-	-	直営	-	-	18.00	-	-	-	-	-	-	-	-	-	-	-	-	-	-	-	1	-
				宮原分団車庫	-	-	-	×	3	0.01	-	-	直営	-	-	24.00	-	-	-	-	-	-	-	-	-	-	-	-	-	-	-	1	-
				大砂土分団車庫	-	-	-	×	4	0.01	-	-	直営	-	-	26.00	-	-	-	-	-	-	-	-	-	-	-	-	-	-	-	1	-
				中央分団車庫	-	-	-	×	5	0.01	-	-	直営	-	-	19.00	-	-	-	-	-	-	-	-	-	-	-	-	-	-	-	1	-
				宮町分団車庫	-	-	-	×	3	0.01	-	-	直営	-	-	14.00	-	-	-	-	-	-	-	-	-	-	-	-	-	-	-	1	-
				東部分団車庫	-	-	-	×	2	0.01	-	-	直営	-	-	12.00	-	-	-	-	-	-	-	-	-	-	-	-	-	-	-	1	-
				北部分団車庫	-	-	-	×	5	0.01	-	-	直営	-	-	15.00	-	-	-	-	-	-	-	-	-	-	-	-	-	-	-	1	-
				桜木分団車庫	-	-	-	×	3	0.01	-	-	直営	-	-	18.00	-	-	-	-	-	-	-	-	-	-	-	-	-	-	-	1	-
				三橋分団車庫	-	-	-	×	3	0.01	-	-	直営	-	-	19.00	-	-	-	-	-	-	-	-	-	-	-	-	-	-	-	1	-
				大成分団車庫	-	-	-	×	4	0.01	-	-	直営	-	-	14.00	-	-	-	-	-	-	-	-	-	-	-	-	-	-	-	1	-
				大砂土東分団車庫	-	-	-	×	5	0.01	-	-	直営	-	-	31.00	-	-	-	-	-	-	-	-	-	-	-	-	-	-	-	1	-
				片柳分団車庫	-	-	-	×	4	0.01	-	-	直営	-	-	24.00	-	-	-	-	-	-	-	-	-	-	-	-	-	-	-	1	-
				片柳分団第2車庫	-	-	-	×	-	0.00	-	-	直営	-	-	-	-	-	-	-	-	-	-	-	-	-	-	-	-	-	-	-	-
				七里分団車庫	-	-	-	×	5	0.01	-	-	直営	-	-	19.00	-	-	-	-	-	-	-	-	-	-	-	-	-	-	-	1	-
				春岡分団車庫	-	-	-	×	6	0.02	-	-	直営	-	-	16.00	-	-	-	-	-	-	-	-	-	-	-	-	-	-	-	1	-
				本町分団車庫	-	-	-	×	2	0.01	-	-	直営	-	-	23.00	-	-	-	-	-	-	-	-	-	-	-	-	-	-	-	1	-
				上落合分団車庫	-	-	-	×	2	0.01	-	-	直営	-	-	21.00	-	-	-	-	-	-	-	-	-	-	-	-	-	-	-	1	-
				下落合分団車庫	-	-	-	×	1	0.00	-	-	直営	-	-	19.00	-	-	-	-	-	-	-	-	-	-	-	-	-	-	-	1	-
				大戸分団車庫	-	-	-	×	1	0.00	-	-	直営	-	-	15.00	-	-	-	-	-	-	-	-	-	-	-	-	-	-	-	1	-
				南分団車庫	-	-	-	×	2	0.01	-	-	直営	-	-	20.00	-	-	-	-	-	-	-	-	-	-	-	-	-	-	-	1	-
				西分団車庫	-	-	-	×	1	0.00	-	-	直営	-	-	17.00	-	-	-	-	-	-	-	-	-	-	-	-	-	-	-	1	-
				土合第1分団車庫	-	-	-	×	3	0.01	-	-	直営	-	-	17.00	-	-	-	-	-	-	-	-	-	-	-	-	-	-	-	1	-
				土合第2分団車庫	-	-	-	×	4	0.01	-	-	直営	-	-	18.00	-	-	-	-	-	-	-	-	-	-	-	-	-	-	-	1	-

消防施設

施設類型				②建物状況				③利用状況				④運営状況																					
				機能改善(バリアフリー)			環境負荷低減					運営人員								運営日時						車両台数							
				10	11	12	13	1	2	3	4	1	2	3	4	5	6	7	8	9	定休日						19	20					
				自動ドア	手すり	点字ブロック	自然エネルギー・太陽光発電	年間出動件数(火災)	1日当たり出動件数(火災)	年間出動件数(救急)	1日当たり出動件数(救急)	運営方法	常勤職員	再任用職員	非常勤職員	非常勤職員(所管課予算外)	臨時職員	臨時職員(所管課予算外)	委託職員	年間運営日数	月曜日	火曜日	水曜日	木曜日	金曜日	土曜日	日曜日	開始時間	終了時間	消防車	救急車		
大分類	中分類	小分類	細分類	施設名				(件)	(件/日)	(件)	(件/日)	(人)	(人)	(人)	(人)	(人)	(人)	(日)									(台)	(台)					
行政施設	行政系施設	消防施設	消防分団車庫	土合第3分団車庫	-	-	-	×	4	0.01	-	-	直営	-	-	14.00	-	-	-	-	-	-	-	-	-	-	-	-	1	-			
				大久保第1分団車庫	-	-	-	×	4	0.01	-	-	直営	-	-	20.00	-	-	-	-	-	-	-	-	-	-	-	-	-	-	1	-	
				大久保第2分団車庫	-	-	-	×	2	0.01	-	-	直営	-	-	22.00	-	-	-	-	-	-	-	-	-	-	-	-	-	-	-	1	-
				岸分団車庫	-	-	-	×	7	0.02	-	-	直営	-	-	14.00	-	-	-	-	-	-	-	-	-	-	-	-	-	-	-	1	-
				高砂分団車庫	-	-	-	×	1	0.00	-	-	直営	-	-	22.00	-	-	-	-	-	-	-	-	-	-	-	-	-	-	1	-	
				仲町分団車庫	-	-	-	×	7	0.02	-	-	直営	-	-	16.00	-	-	-	-	-	-	-	-	-	-	-	-	-	-	1	-	
				常盤分団車庫	-	-	-	×	1	0.00	-	-	直営	-	-	20.00	-	-	-	-	-	-	-	-	-	-	-	-	-	-	1	-	
				北浦和分団車庫	-	-	-	×	2	0.01	-	-	直営	-	-	22.00	-	-	-	-	-	-	-	-	-	-	-	-	-	-	1	-	
				本太分団車庫	-	-	-	×	6	0.02	-	-	直営	-	-	19.00	-	-	-	-	-	-	-	-	-	-	-	-	-	-	1	-	
				上木崎分団車庫	-	-	-	×	3	0.01	-	-	直営	-	-	27.00	-	-	-	-	-	-	-	-	-	-	-	-	-	-	1	-	
				木崎分団車庫	-	-	-	×	2	0.01	-	-	直営	-	-	18.00	-	-	-	-	-	-	-	-	-	-	-	-	-	-	1	-	
				大谷場分団車庫	-	-	-	×	2	0.01	-	-	直営	-	-	20.00	-	-	-	-	-	-	-	-	-	-	-	-	-	-	1	-	
				白幡分団車庫	-	-	-	×	1	0.00	-	-	直営	-	-	17.00	-	-	-	-	-	-	-	-	-	-	-	-	-	-	1	-	
				六辻第1分団車庫	-	-	-	×	4	0.01	-	-	直営	-	-	14.00	-	-	-	-	-	-	-	-	-	-	-	-	-	-	1	-	
				六辻第2分団車庫	-	-	-	×	2	0.01	-	-	直営	-	-	18.00	-	-	-	-	-	-	-	-	-	-	-	-	-	-	1	-	
				別所分団車庫	-	-	-	×	6	0.02	-	-	直営	-	-	22.00	-	-	-	-	-	-	-	-	-	-	-	-	-	-	1	-	
				谷田第2分団車庫	-	-	-	×	3	0.01	-	-	直営	-	-	17.00	-	-	-	-	-	-	-	-	-	-	-	-	-	-	1	-	
				西浦和分団車庫	-	-	-	×	5	0.01	-	-	直営	-	-	18.00	-	-	-	-	-	-	-	-	-	-	-	-	-	-	1	-	
				谷田第1分団車庫	-	-	-	×	1	0.00	-	-	直営	-	-	15.00	-	-	-	-	-	-	-	-	-	-	-	-	-	-	1	-	
				三室第1分団車庫	-	-	-	×	1	0.00	-	-	直営	-	-	19.00	-	-	-	-	-	-	-	-	-	-	-	-	-	-	1	-	
				三室第2分団車庫	-	-	-	×	-	0.00	-	-	直営	-	-	15.00	-	-	-	-	-	-	-	-	-	-	-	-	-	-	1	-	
				尾間木第1分団車庫	-	-	-	×	1	0.00	-	-	直営	-	-	22.00	-	-	-	-	-	-	-	-	-	-	-	-	-	-	1	-	
				尾間木第2分団車庫	-	-	-	×	3	0.01	-	-	直営	-	-	20.00	-	-	-	-	-	-	-	-	-	-	-	-	-	-	1	-	
				美園第1分団車庫	-	-	-	×	4	0.01	-	-	直営	-	-	12.00	-	-	-	-	-	-	-	-	-	-	-	-	-	-	1	-	
				美園第2分団車庫	-	-	-	×	3	0.01	-	-	直営	-	-	17.00	-	-	-	-	-	-	-	-	-	-	-	-	-	-	1	-	
				美園第3分団車庫	-	-	-	×	2	0.01	-	-	直営	-	-	16.00	-	-	-	-	-	-	-	-	-	-	-	-	-	-	1	-	

消防施設

施設類型				②建物状況				③利用状況				④運営状況																		
				機能改善(バリアフリー)			環境負荷低減					運営人員								運営日時								車両台数		
				10	11	12	13	1	2	3	4	1	2	3	4	5	6	7	8	9	定休日								19	20
				自動ドア	手すり	点字ブロック	自然エネルギー・太陽光発電	年間出動件数(火災)	1日当たり出動件数(火災)	年間出動件数(救急)	1日当たり出動件数(救急)	運営方法	常勤職員	再任用職員	非常勤職員	非常勤職員(所管課予算外)	臨時職員	臨時職員(所管課予算外)	委託職員	年間運営日数	月曜日	火曜日	水曜日	木曜日	金曜日	土曜日	日曜日	開始時間	終了時間	消防車
施設名				(件)	(件/日)	(件)	(件/日)	(人)	(人)	(人)	(人)	(人)	(人)	(人)	(人)	(日)										(台)	(台)			
行政施設	行政系施設	消防施設	消防分団車庫	岩槻第1分団車庫	-	-	-	×	14	0.04	-	-	直営	-	-	17.00	-	-	-	-	-	-	-	-	-	-	-	-	1	-
			岩槻第2分団車庫	-	-	-	×	8	0.02	-	-	直営	-	-	21.00	-	-	-	-	-	-	-	-	-	-	-	-	-	1	-
			岩槻第3分団車庫	-	-	-	×	7	0.02	-	-	直営	-	-	16.00	-	-	-	-	-	-	-	-	-	-	-	-	-	1	-
			川邊分団車庫	-	-	-	×	4	0.01	-	-	直営	-	-	17.00	-	-	-	-	-	-	-	-	-	-	-	-	-	1	-
			和土分団車庫	-	-	-	×	5	0.01	-	-	直営	-	-	14.00	-	-	-	-	-	-	-	-	-	-	-	-	-	1	-
			柏崎分団車庫	-	-	-	×	7	0.02	-	-	直営	-	-	12.00	-	-	-	-	-	-	-	-	-	-	-	-	-	1	-
			新和第1分団車庫	-	-	-	×	6	0.02	-	-	直営	-	-	18.00	-	-	-	-	-	-	-	-	-	-	-	-	-	1	-
			新和第2分団車庫	-	-	-	×	4	0.01	-	-	直営	-	-	16.00	-	-	-	-	-	-	-	-	-	-	-	-	-	1	-
			慈恩寺第1分団車庫	-	-	-	×	-	0.00	-	-	直営	-	-	20.00	-	-	-	-	-	-	-	-	-	-	-	-	-	1	-
			慈恩寺第2分団車庫	-	-	-	×	4	0.01	-	-	直営	-	-	19.00	-	-	-	-	-	-	-	-	-	-	-	-	-	1	-
			河合分団車庫	-	-	-	×	7	0.02	-	-	直営	-	-	14.00	-	-	-	-	-	-	-	-	-	-	-	-	-	1	-
			馬宮西分団	-	-	-	×	4	0.01	-	-	直営	-	-	10.00	-	-	-	-	-	-	-	-	-	-	-	-	-	1	-
		消防施設系その他施設	消防局本太資機材倉庫	-	-	-	×	-	-	-	-	直営	-	-	-	-	-	-	-	-	-	-	-	-	-	-	-	-		

※ 定休日:「●…毎週」、「▲…隔週」、「■…その他」

■施設類型計

施設類型				②建物状況				③利用状況				④運営状況																			
				機能改善(バリアフリー)			環境負荷低減					運営人員								運営日時								車両台数			
				10	11	12	13	1	2	3	4	1	2	3	4	5	6	7	8	9	定休日								19	20	
				自動ドア	手すり	点字ブロック	自然エネルギー・太陽光発電	年間出動件数(火災)	1日当たり出動件数(火災)	年間出動件数(救急)	1日当たり出動件数(救急)	運営方法	常勤職員	再任用職員	非常勤職員	非常勤職員(所管課予算外)	臨時職員	臨時職員(所管課予算外)	委託職員	年間運営日数	月曜日	火曜日	水曜日	木曜日	金曜日	土曜日	日曜日	開始時間	終了時間	消防車	救急車
施設名				[実施率](%)	[実施率](%)	[実施率](%)	[実施率](%)	[平均](件)	[平均](件/日)	[平均](件)	[平均](件/日)	[直営率](%)	[平均](人)	[平均](人)	[平均](人)	[平均](人)	[平均](人)	[平均](人)	[平均](人)	[平均](人)	[平均](人)	[平均](人)	[平均](人)	[平均](人)	[平均](人)	[平均](台)	[平均](台)				
消防施設			消防庁舎・大宮・浦和消防署	100.0%	100.0%	50.0%	0.0%	604	1.7	2,970	8.1	100.0%	162.00	10.25	-	-	-	-	366	-	-	-	-	-	-	-	-	16.0	2.0		
			消防署	62.5%	100.0%	62.5%	12.5%	660	1.8	2,596	7.1	100.0%	72.13	1.50	-	-	-	-	366	-	-	-	-	-	-	-	-	7.4	1.6		
			出張所	43.8%	100.0%	31.3%	0.0%	514	1.4	2,674	7.3	100.0%	27.56	-	-	-	-	-	366	-	-	-	-	-	-	-	-	2.4	1.2		
			消防分団車庫	100.0%	100.0%	100.0%	0.0%	4	0.0	-	-	100.0%	-	-	18.02	-	-	-	-	-	-	-	-	-	-	-	-	-	1.0	-	
			消防施設系その他施設	100.0%	100.0%	100.0%	0.0%	-	-	-	-	100.0%	-	-	-	-	-	-	-	-	-	-	-	-	-	-	-	-	-	-	-
			施設類型計				86.8%	100.0%	83.5%	1.1%	164	0.4	764	2.1	100.0%	14.75	0.36	12.67	-	-	-	105	-	-	-	-	-	-	-	2.1	0.4

消防施設

施設類型				⑤防災状況														⑥コスト状況											
				地域防災計画での位置付け						避難場所としての機能								収入				維持管理費							
				1	2	3	4	5	6	7	8	9	10	11	12	13	14	15	16	17	1	2	3	4	5	光熱水費			
災害対策本部	避難場所	応急給水場所	医療救護所	拠点備蓄倉庫	仮設住宅建設候補地	避難場所運営委員会	備蓄の有無	通信設備	簡易トイレ	マンホールトイレ	調理設備	代替電源設備	冷暖房設備	入浴施設	収容可能スペース	耐風水性	使用料	手数料	その他収入	収入計	燃料費【経常】	電気代【経常】	ガス代【経常】	上下水道代【経常】					
大分類	中分類	小分類	細分類	施設名														(千円)	(千円)	(千円)	(千円)	(千円)	(千円)	(千円)	(千円)	(千円)			
行政施設	行政系施設	消防施設	消防庁舎	防災センター庁舎・大宮消防署	○	-	-	-	○	-	-	-	-	-	-	-	-	-	C	-	-	2,198	2,198	1,333	10,228	-	2,348		
				消防局庁舎・浦和消防署	-	-	-	-	-	-	-	-	-	-	-	-	-	-	-	A	-	-	1,551	1,551	-	22,874	1,118	2,377	
			消防署	西消防署	-	-	-	-	-	-	-	-	-	-	-	-	-	-	-	A	-	-	1,788	1,788	5,061	4,706	-	2,559	
				北消防署	-	-	-	-	-	-	-	-	-	-	-	-	-	-	-	A	-	-	2,057	2,057	-	5,756	501	1,408	
				見沼消防署	-	-	-	-	-	-	-	-	-	-	-	-	-	-	-	A	-	-	2,729	2,729	-	5,721	913	1,471	
				中央消防署	-	-	-	-	-	-	-	-	-	-	-	-	-	-	-	B	-	-	35	35	75	2,616	1,677	1,600	
				桜消防署	-	-	-	-	-	-	-	-	-	-	-	-	-	-	-	C	-	-	1,784	1,784	-	3,164	2,602	1,664	
				南消防署	-	-	-	-	-	-	-	-	-	-	-	-	-	-	-	C	-	-	1,635	1,635	46	2,150	1,126	1,078	
				緑消防署	-	-	-	-	-	-	-	-	-	-	-	-	-	-	-	A	-	-	2,670	2,670	-	9,211	627	1,455	
				岩槻消防署	-	-	-	-	-	-	-	-	-	-	-	-	-	-	-	A	-	-	2,043	2,043	605	2,783	-	1,676	
				出張所	西消防署西遊馬出張所	-	-	-	-	-	-	-	-	-	-	-	-	-	-	-	C	-	-	1,632	1,632	1,664	1,615	-	349
					北消防署植竹出張所	-	-	-	-	-	-	-	-	-	-	-	-	-	-	-	A	-	-	1,641	1,641	-	3,020	891	517
					大宮消防署氷川参道出張所	-	-	-	-	-	-	-	-	-	-	-	-	-	-	-	A	-	-	1,525	1,525	-	2,858	444	637
					大宮消防署大成出張所	-	-	-	-	-	-	-	-	-	-	-	-	-	-	-	A	-	-	2,038	2,038	-	2,996	339	1,042
					見沼消防署蓮沼出張所	-	-	-	-	-	-	-	-	-	-	-	-	-	-	-	A	-	-	1,535	1,535	298	2,237	-	247
					見沼消防署東大宮出張所	-	-	-	-	-	-	-	-	-	-	-	-	-	-	-	A	-	-	2,011	2,011	1	731	502	256
			見沼消防署春野出張所		-	-	-	-	-	-	-	-	-	-	-	-	-	-	-	B	-	-	1,633	1,633	-	1,497	1,708	560	
			桜消防署大久保出張所		-	-	-	-	-	-	-	-	-	-	-	-	-	-	-	C	-	-	2,219	2,219	155	1,581	-	319	
			桜消防署西浦和出張所		-	-	-	-	-	-	-	-	-	-	-	-	-	-	-	C	-	-	1,530	1,530	17	1,658	407	451	
			浦和消防署木崎出張所		-	-	-	-	-	-	-	-	-	-	-	-	-	-	-	A	-	-	1,524	1,524	-	2,108	214	373	
			浦和消防署日の出出張所		-	-	-	-	-	-	-	-	-	-	-	-	-	-	-	A	-	-	1,775	1,775	-	2,828	631	770	
			南消防署東浦和出張所		-	-	-	-	-	-	-	-	-	-	-	-	-	-	-	A	-	-	1,770	1,770	-	1,814	653	629	
			緑消防署美園出張所		-	-	-	-	-	-	-	-	-	-	-	-	-	-	-	A	-	-	1,782	1,782	568	3,080	-	323	
			岩槻消防署太田出張所		-	-	-	-	-	-	-	-	-	-	-	-	-	-	-	A	-	-	1,658	1,658	193	1,645	-	347	
			岩槻消防署上野出張所	-	-	-	-	-	-	-	-	-	-	-	-	-	-	-	B	-	-	1,780	1,780	290	1,459	-	472		
			岩槻消防署笹久保出張所	-	-	-	-	-	-	-	-	-	-	-	-	-	-	-	C	-	-	1,525	1,525	199	1,868	-	182		

消防施設

施設類型				⑤防災状況														⑥コスト状況										
				地域防災計画での位置付け						避難場所としての機能								収入				維持管理費						
				1	2	3	4	5	6	7	8	9	10	11	12	13	14	15	16	17	1	2	3	4	5	光熱水費		
災害対策本部	避難場所	応急給水場所	医療救護所	拠点備蓄倉庫	仮設住宅建設候補地	避難場所運営委員会	備蓄の有無	通信設備	簡易トイレ	マンホールトイレ	調理設備	代替電源設備	冷暖房設備	入浴施設	収容可能スペース	耐風水性	使用料	手数料	その他収入	収入計	燃料費【経常】	電気代【経常】	ガス代【経常】	上下水道代【経常】				
大分類	中分類	小分類	細分類															(千円)	(千円)	(千円)	(千円)	(千円)	(千円)	(千円)	(千円)			
行政施設	行政系施設	消防施設	消防分団車庫	指扇分団車庫	-	-	-	-	-	-	-	-	-	-	-	-	-	A	-	-	-	-	-	59	-	21		
				馬宮分団車庫	-	-	-	-	-	-	-	-	-	-	-	-	-	-	-	A	-	-	-	-	-	25	-	21
				榎水分団車庫	-	-	-	-	-	-	-	-	-	-	-	-	-	-	-	A	-	-	-	-	-	22	-	23
				日進分団車庫	-	-	-	-	-	-	-	-	-	-	-	-	-	-	-	A	-	-	-	-	-	19	-	15
				宮原分団車庫	-	-	-	-	-	-	-	-	-	-	-	-	-	-	-	A	-	-	-	-	-	22	-	21
				大砂土分団車庫	-	-	-	-	-	-	-	-	-	-	-	-	-	-	-	A	-	-	-	-	-	37	-	12
				中央分団車庫	-	-	-	-	-	-	-	-	-	-	-	-	-	-	-	A	-	-	1	1	-	26	-	23
				宮町分団車庫	-	-	-	-	-	-	-	-	-	-	-	-	-	-	-	A	-	-	-	-	-	40	-	23
				東部分団車庫	-	-	-	-	-	-	-	-	-	-	-	-	-	-	-	A	-	-	-	-	-	32	-	12
				北部分団車庫	-	-	-	-	-	-	-	-	-	-	-	-	-	-	-	A	-	-	-	-	-	34	-	12
				桜木分団車庫	-	-	-	-	-	-	-	-	-	-	-	-	-	-	-	A	-	-	-	-	-	51	-	23
				三橋分団車庫	-	-	-	-	-	-	-	-	-	-	-	-	-	-	-	A	-	-	-	-	-	23	-	15
				大成分団車庫	-	-	-	-	-	-	-	-	-	-	-	-	-	-	-	A	-	-	-	-	-	24	-	15
				大砂土東分団車庫	-	-	-	-	-	-	-	-	-	-	-	-	-	-	-	A	-	-	2	2	-	33	-	23
				片柳分団車庫	-	-	-	-	-	-	-	-	-	-	-	-	-	-	-	A	-	-	3	3	-	41	-	23
				片柳分団第2車庫	-	-	-	-	-	-	-	-	-	-	-	-	-	-	-	A	-	-	-	-	-	42	-	23
				七里分団車庫	-	-	-	-	-	-	-	-	-	-	-	-	-	-	-	A	-	-	-	-	-	31	-	21
				春岡分団車庫	-	-	-	-	-	-	-	-	-	-	-	-	-	-	-	A	-	-	3	3	-	26	-	23
				本町分団車庫	-	-	-	-	-	-	-	-	-	-	-	-	-	-	-	A	-	-	3	3	-	57	-	32
				上落合分団車庫	-	-	-	-	-	-	-	-	-	-	-	-	-	-	-	A	-	-	-	-	-	75	24	23
				下落合分団車庫	-	-	-	-	-	-	-	-	-	-	-	-	-	-	-	A	-	-	47	47	-	6	3	43
				大戸分団車庫	-	-	-	-	-	-	-	-	-	-	-	-	-	-	-	A	-	-	42	42	-	65	10	32
				南分団車庫	-	-	-	-	-	-	-	-	-	-	-	-	-	-	-	A	-	-	-	-	-	260	-	23
				西分団車庫	-	-	-	-	-	-	-	-	-	-	-	-	-	-	-	A	-	-	3	3	-	197	-	23
				土合第1分団車庫	-	-	-	-	-	-	-	-	-	-	-	-	-	-	-	B	-	-	-	-	-	17	-	21
				土合第2分団車庫	-	-	-	-	-	-	-	-	-	-	-	-	-	-	-	A	-	-	3	3	-	22	-	21

消防施設

施設類型				⑤防災状況														⑥コスト状況											
				地域防災計画での位置付け						避難場所としての機能								収入				維持管理費							
				1	2	3	4	5	6	7	8	9	10	11	12	13	14	15	16	17	1	2	3	4	5	光熱水費			
大分類	中分類	小分類	細分類	施設名	災害対策本部	避難場所	応急給水場所	医療救護所	拠点備蓄倉庫	仮設住宅建設候補地	避難所運営委員会	備蓄の有無	通信設備	簡易トイレ	マンホールトイレ	調理設備	代替電源設備	冷暖房設備	入浴施設	収容可能スペース	耐風水性	使用料	手数料	その他収入	収入計	燃料費【経常】	電気代【経常】	ガス代【経常】	上下水道代【経常】
																		(千円)	(千円)	(千円)	(千円)	(千円)	(千円)	(千円)	(千円)				
行政施設	行政系施設	消防施設	消防分団車庫	土合第3分団車庫	-	-	-	-	-	-	-	-	-	-	-	-	-	-	-	-	A	-	-	-	-	-	23	-	21
				大久保第1分団車庫	-	-	-	-	-	-	-	-	-	-	-	-	-	-	-	-	A	-	-	-	-	-	18	-	15
				大久保第2分団車庫	-	-	-	-	-	-	-	-	-	-	-	-	-	-	-	-	A	-	-	-	-	-	65	-	20
				岸分団車庫	-	-	-	-	-	-	-	-	-	-	-	-	-	-	-	-	A	-	-	-	-	-	13	-	21
				高砂分団車庫	-	-	-	-	-	-	-	-	-	-	-	-	-	-	-	-	A	-	-	-	-	-	-	-	-
				仲町分団車庫	-	-	-	-	-	-	-	-	-	-	-	-	-	-	-	-	A	-	-	-	-	-	27	-	23
				常盤分団車庫	-	-	-	-	-	-	-	-	-	-	-	-	-	-	-	-	A	-	-	-	-	-	37	-	23
				北浦和分団車庫	-	-	-	-	-	-	-	-	-	-	-	-	-	-	-	-	A	-	-	-	-	-	47	-	23
				本太分団車庫	-	-	-	-	-	-	-	-	-	-	-	-	-	-	-	-	A	-	-	-	-	-	35	-	23
				上木崎分団車庫	-	-	-	-	-	-	-	-	-	-	-	-	-	-	-	-	A	-	-	-	-	-	36	-	23
				木崎分団車庫	-	-	-	-	-	-	-	-	-	-	-	-	-	-	-	-	A	-	-	-	-	-	8	-	21
				大谷場分団車庫	-	-	-	-	-	-	-	-	-	-	-	-	-	-	-	-	A	-	-	-	-	-	8	-	23
				白幡分団車庫	-	-	-	-	-	-	-	-	-	-	-	-	-	-	-	-	A	-	-	-	-	-	27	-	23
				六辻第1分団車庫	-	-	-	-	-	-	-	-	-	-	-	-	-	-	-	-	A	-	-	-	-	-	12	-	21
				六辻第2分団車庫	-	-	-	-	-	-	-	-	-	-	-	-	-	-	-	-	A	-	-	3	3	-	14	-	21
				別所分団車庫	-	-	-	-	-	-	-	-	-	-	-	-	-	-	-	-	A	-	-	-	-	-	29	-	23
				谷田第2分団車庫	-	-	-	-	-	-	-	-	-	-	-	-	-	-	-	-	A	-	-	-	-	-	5	-	21
				西浦和分団車庫	-	-	-	-	-	-	-	-	-	-	-	-	-	-	-	-	A	-	-	-	-	-	21	-	21
				谷田第1分団車庫	-	-	-	-	-	-	-	-	-	-	-	-	-	-	-	-	A	-	-	5	5	-	57	-	23
				三室第1分団車庫	-	-	-	-	-	-	-	-	-	-	-	-	-	-	-	-	A	-	-	-	-	-	31	-	23
				三室第2分団車庫	-	-	-	-	-	-	-	-	-	-	-	-	-	-	-	-	A	-	-	-	-	-	3	-	21
				尾間木第1分団車庫	-	-	-	-	-	-	-	-	-	-	-	-	-	-	-	-	A	-	-	-	-	-	24	-	21
				尾間木第2分団車庫	-	-	-	-	-	-	-	-	-	-	-	-	-	-	-	-	A	-	-	-	-	-	52	-	21
				美園第1分団車庫	-	-	-	-	-	-	-	-	-	-	-	-	-	-	-	-	A	-	-	-	-	-	27	-	12
				美園第2分団車庫	-	-	-	-	-	-	-	-	-	-	-	-	-	-	-	-	A	-	-	-	-	-	15	-	12
				美園第3分団車庫	-	-	-	-	-	-	-	-	-	-	-	-	-	-	-	-	A	-	-	-	-	-	74	-	15

消防施設

施設類型				施設名	⑤防災状況													⑥コスト状況									
					地域防災計画での位置付け						避難場所としての機能							収入				維持管理費					
					1	2	3	4	5	6	7	8	9	10	11	12	13	14	15	16	17	1	2	3	4	5	光熱水費
災害対策本部	避難場所	応急給水場所	医療救護所	拠点備蓄倉庫	仮設住宅建設候補地	避難場所運営委員会	備蓄の有無	通信設備	簡易トイレ	マンホールトイレ	調理設備	代替電源設備	冷暖房設備	入浴施設	収容可能スペース	耐風水性	使用料	手数料	その他収入	収入計	燃料費【経常】	電気代【経常】	ガス代【経常】	上下水道代【経常】			
大分類	中分類	小分類	細分類														(千円)	(千円)	(千円)	(千円)	(千円)	(千円)	(千円)	(千円)	(千円)		
行政施設	行政系施設	消防施設	消防分団車庫	岩槻第1分団車庫	-	-	-	-	-	-	-	-	-	-	-	-	A	-	-	-	-	-	49	-	21		
				岩槻第2分団車庫	-	-	-	-	-	-	-	-	-	-	-	-	-	-	A	-	-	-	-	-	46	-	23
				岩槻第3分団車庫	-	-	-	-	-	-	-	-	-	-	-	-	-	-	A	-	-	-	-	-	19	-	21
				川邊分団車庫	-	-	-	-	-	-	-	-	-	-	-	-	-	-	A	-	-	-	-	-	32	-	12
				和土分団車庫	-	-	-	-	-	-	-	-	-	-	-	-	-	-	A	-	-	4	4	-	25	-	12
				柏崎分団車庫	-	-	-	-	-	-	-	-	-	-	-	-	-	-	A	-	-	-	-	-	86	-	15
				新和第1分団車庫	-	-	-	-	-	-	-	-	-	-	-	-	-	-	A	-	-	-	-	-	45	-	12
				新和第2分団車庫	-	-	-	-	-	-	-	-	-	-	-	-	-	-	A	-	-	3	3	-	32	-	12
				慈恩寺第1分団車庫	-	-	-	-	-	-	-	-	-	-	-	-	-	-	A	-	-	-	-	-	17	-	6
				慈恩寺第2分団車庫	-	-	-	-	-	-	-	-	-	-	-	-	-	-	A	-	-	4	4	-	22	-	21
				河合分団車庫	-	-	-	-	-	-	-	-	-	-	-	-	-	-	A	-	-	-	-	-	36	-	12
				馬宮西分団	-	-	-	-	-	-	-	-	-	-	-	-	-	-	A	-	-	-	-	-	69	-	15
消防施設系その他施設	消防局本太資機材倉庫	-	-	-	-	-	-	-	-	-	-	-	-	-	-	A	-	-	-	-	-	-	-	-			

※「○…指定または保有」、「▲(冷暖房)…施設の一部に保有」、「▲(入浴施設)…シャワー(温水)のみ保有」を表す。

■施設類型計

施設類型				施設名	⑤防災状況													⑥コスト状況									
					地域防災計画での位置付け						避難場所としての機能							収入				維持管理費					
					1	2	3	4	5	6	7	8	9	10	11	12	13	14	15	16	17	1	2	3	4	5	光熱水費
災害対策本部	避難場所	応急給水場所	医療救護所	拠点備蓄倉庫	仮設住宅建設候補地	避難場所運営委員会	備蓄の有無	通信設備	簡易トイレ	マンホールトイレ	調理設備	代替電源設備	冷暖房設備	入浴施設	収容可能スペース	耐風水性	使用料	手数料	その他収入	収入計	燃料費【経常】	電気代【経常】	ガス代【経常】	上下水道代【経常】			
						[設置率]	[設置率]	[設置率]	[設置率]	[設置率]	[設置率]	[設置率]	[設置率]	[設置率]	[設置率]	[平均]	[平均]	[平均]	[平均]	[平均]	[平均]	[平均]	[平均]	[平均]	[平均]		
						(%)	(%)	(%)	(%)	(%)	(%)	(%)	(%)	(%)	(%)	(㎡)	(千円)	(千円)	(千円)	(千円)	(千円)	(千円)	(千円)	(千円)	(千円)		
消防施設	消防施設系	消防施設	消防庁舎・大宮・浦和消防署	50.0%	-	-	-	50.0%	-	-	-	-	-	-	-	-	-	-	-	-	1,875	1,875	667	16,551	559	2,363	
			消防署	-	-	-	-	-	-	-	-	-	-	-	-	-	-	-	-	-	-	1,843	1,843	723	4,513	931	1,614
			出張所	-	-	-	-	-	-	-	-	-	-	-	-	-	-	-	-	-	-	1,724	1,724	212	2,062	362	467
			消防分団車庫	-	-	-	-	-	-	-	-	-	-	-	-	-	-	-	-	-	-	2	2	-	39	1	20
			消防施設系その他施設	-	-	-	-	-	-	-	-	-	-	-	-	-	-	-	-	-	-	-	-	-	-	-	-
			消防施設	1.1%	-	-	-	1.1%	-	-	-	-	-	-	-	-	-	-	-	-	-	-	508	508	115	1,150	158

消防施設

施設類型				⑥コスト状況																											
				建物管理委託料							維持管理費																				
				9 修繕料 【経常】	10 修繕料 【臨時】	11 役務費 (建物保険 料) 【経常】	12 施設等保守 管理委託 【経常】	13 建設設計等 委託 【臨時】	14 その他委託 料 (維持管理) 【経常】	15 その他委託 料 (維持管理) 【臨時】	16 使用料及び 賃借料 【経常】	17 使用料及び 賃借料 【臨時】	18 工事請負費 【臨時】	19 公有財産・ 備品購入費 【経常】	20 公有財産・ 備品購入費 【臨時】	21 負担金等 (維持管理) 【経常】	22 負担金等 (維持管理) 【臨時】	23 その他 (維持管理) 【経常】	24 その他 (維持管理) 【臨時】	25 維持管理費 計											
(千円)	(千円)	(千円)	(千円)	(千円)	(千円)	(千円)	(千円)	(千円)	(千円)	(千円)	(千円)	(千円)	(千円)	(千円)	(千円)	(千円)															
行政施設	行政系施設	消防施設	消防庁舎	防災センター庁舎・大宮消防署	719	-	-	28,186	-	-	3,453	-	-	476,547	-	-	288	-	-	-	-	-	-	-	-	-	523,102				
			消防局庁舎・浦和消防署	5,365	-	-	12,961	-	-	-	-	-	-	-	61	-	-	-	-	-	-	-	-	-	-	-	-	44,756			
		消防署	西消防署	4,689	-	-	4,463	-	-	-	-	-	-	-	-	-	-	-	-	-	-	-	-	-	-	-	-	21,478			
			北消防署	1,095	-	-	2,319	-	-	-	-	-	-	-	-	-	-	-	-	-	-	-	-	-	-	-	-	-	11,079		
			見沼消防署	-	-	-	3,001	-	-	-	-	-	-	-	-	963	-	-	-	-	-	-	-	-	-	-	-	-	12,069		
			中央消防署	351	-	-	2,189	-	-	-	-	-	-	-	-	-	-	-	-	-	-	-	-	-	-	-	-	-	8,508		
			桜消防署	1,861	-	-	2,057	-	-	-	-	-	-	-	-	-	-	-	-	-	-	-	-	-	-	-	-	-	11,348		
			南消防署	3,329	-	-	2,057	-	-	1,372	-	-	-	-	-	-	-	-	-	-	-	-	-	-	-	-	-	-	11,158		
			緑消防署	180	-	-	6,715	-	-	-	-	-	-	-	-	-	-	-	-	-	-	-	-	-	-	-	-	-	18,188		
			岩槻消防署	-	-	-	2,294	-	-	-	-	-	-	-	-	659	-	-	-	-	-	-	-	-	-	-	-	-	8,017		
			出張所	西消防署西遊馬出張所	869	-	-	2,319	-	-	-	-	-	-	-	-	-	-	-	-	-	-	-	-	-	-	-	-	-	6,816	
				北消防署植竹出張所	3,670	-	-	2,319	-	-	-	-	-	-	-	-	-	-	-	-	-	-	-	-	-	-	-	-	-	10,417	
				大宮消防署氷川参道出張所	158	-	-	2,319	-	-	-	-	-	-	-	-	-	-	-	-	-	-	-	-	-	-	-	-	-	6,416	
				大宮消防署大成出張所	585	-	-	2,319	-	-	-	-	-	-	-	-	-	-	-	-	-	-	-	-	-	-	-	-	-	7,281	
				見沼消防署蓮沼出張所	1,248	-	-	2,294	-	-	-	-	-	-	-	-	-	-	-	-	-	-	-	-	-	-	-	-	-	6,324	
				見沼消防署東大宮出張所	1,369	-	45	3,242	-	-	-	-	-	-	-	-	-	-	-	-	-	-	-	-	-	-	-	-	-	6,146	
				見沼消防署春野出張所	584	-	-	2,294	-	-	-	-	-	-	-	-	-	-	-	-	-	-	-	-	-	-	-	-	-	6,643	
				桜消防署大久保出張所	65	-	-	2,057	-	-	374	-	6,555	134,548	-	-	-	-	-	-	-	-	-	-	-	-	-	-	-	145,654	
				桜消防署西浦和出張所	1,639	-	-	2,057	-	-	-	-	-	-	-	-	-	-	-	-	-	-	-	-	-	-	-	-	-	-	6,229
				浦和消防署木崎出張所	55	-	-	2,057	-	-	-	-	-	-	-	-	-	-	-	-	-	-	-	-	-	-	-	-	-	-	4,807
		浦和消防署日の出出張所		226	-	-	2,057	-	-	-	-	-	-	-	-	-	-	-	-	-	-	-	-	-	-	-	-	-	-	6,512	
		南消防署東浦和出張所		19,230	-	-	2,057	-	-	-	-	3,232	-	-	-	-	-	-	-	-	-	-	-	-	-	-	-	-	-	27,615	
		緑消防署美園出張所	1,681	-	-	2,309	-	-	-	-	-	-	-	-	-	-	-	-	-	-	-	-	-	-	-	-	-	-	7,961		
		岩槻消防署太田出張所	613	-	-	2,294	-	-	-	-	-	-	-	-	-	-	-	-	-	-	-	-	-	-	-	-	-	-	5,092		
		岩槻消防署上野出張所	54	-	-	2,294	-	-	-	-	-	-	-	-	-	-	-	-	-	-	-	-	-	-	-	-	-	-	4,569		
		岩槻消防署笹久保出張所	100	-	-	2,165	-	-	-	-	-	-	-	-	-	-	-	-	-	-	-	-	-	-	-	-	-	-	4,514		

消防施設

施設類型				⑥コスト状況																
				施設名				維持管理費										25 維持管理費計		
								建物管理委託料				16 使用料及び賃借料【經常】	17 使用料及び賃借料【臨時】	18 工事請負費【臨時】	19 公有財産・備品購入費【經常】	20 公有財産・備品購入費【臨時】	21 負担金等(維持管理)【經常】		22 負担金等(維持管理)【臨時】	23 その他(維持管理)【經常】
9 修繕料【經常】	10 修繕料【臨時】	11 役務費(建物保険料)【經常】	12 施設等保守管理委託【經常】	13 建設設計等委託【臨時】	14 その他委託料(維持管理)【經常】	15 その他委託料(維持管理)【臨時】														
大分類	中分類	小分類	細分類	(千円)	(千円)	(千円)	(千円)	(千円)	(千円)	(千円)	(千円)	(千円)	(千円)	(千円)	(千円)	(千円)	(千円)	(千円)		
行政施設	行政系施設	消防施設	消防分団車庫	指扇分団車庫	-	-	-	-	-	-	-	-	-	-	-	-	-	-	80	
			馬宮分団車庫	-	-	-	-	-	-	-	12	-	-	-	-	-	-	-	-	58
			榎水分団車庫	-	-	-	-	-	-	-	-	-	-	-	-	3	-	-	-	48
			日進分団車庫	-	-	-	-	-	-	-	170	-	-	-	-	-	-	-	-	204
			宮原分団車庫	-	-	-	-	-	-	-	-	-	-	-	-	-	-	-	-	43
			大砂土分団車庫	216	-	-	-	-	-	-	50	-	-	-	-	-	-	-	-	315
			中央分団車庫	45	-	-	-	-	-	-	-	-	-	-	-	-	-	-	-	94
			宮町分団車庫	416	-	-	-	-	-	-	-	-	-	-	-	-	-	-	-	479
			東部分団車庫	-	-	-	-	-	-	-	-	-	-	-	-	-	-	-	-	44
			北部分団車庫	-	-	-	-	-	-	-	-	-	-	-	-	-	-	-	-	46
			桜木分団車庫	-	-	-	-	-	-	-	-	-	-	-	-	-	-	-	-	74
			三橋分団車庫	-	-	-	-	-	-	-	-	-	-	-	-	-	-	-	-	38
			大成分団車庫	-	-	-	-	-	-	-	-	-	-	-	-	-	-	-	-	39
			大砂土東分団車庫	77	-	-	-	-	-	-	-	-	-	-	-	-	-	-	-	133
			片柳分団車庫	-	-	-	-	-	-	-	-	-	-	-	-	-	-	-	-	64
			片柳分団第2車庫	-	-	-	-	-	-	-	-	-	-	-	-	-	19	-	-	84
			七里分団車庫	-	-	-	-	-	-	-	-	-	-	-	-	-	-	-	-	52
			春岡分団車庫	-	-	-	-	-	-	-	-	-	-	-	-	-	-	-	-	49
			本町分団車庫	-	-	-	-	-	-	-	-	-	-	-	-	-	-	-	-	89
			上落合分団車庫	-	-	-	-	-	-	-	-	-	-	-	-	-	-	-	-	122
			下落合分団車庫	-	-	-	-	-	-	-	-	-	-	-	-	-	-	-	-	52
			大戸分団車庫	-	-	-	-	-	-	-	-	-	-	-	-	-	-	-	-	107
			南分団車庫	-	-	-	-	-	-	-	-	-	-	-	-	-	-	-	-	283
			西分団車庫	-	-	-	-	-	-	-	-	-	-	-	-	-	-	-	-	220
			土合第1分団車庫	-	-	-	-	-	-	-	-	-	-	-	-	-	-	-	-	38
			土合第2分団車庫	-	-	-	-	-	-	-	-	-	-	-	-	-	-	-	-	43

消防施設

施設類型				⑥コスト状況																		
				施設名				維持管理費										25 維持管理費計				
								建物管理委託料				16 使用料及び賃借料【經常】	17 使用料及び賃借料【臨時】	18 工事請負費【臨時】	19 公有財産・備品購入費【經常】	20 公有財産・備品購入費【臨時】	21 負担金等【經常】		22 負担金等【臨時】	23 その他【經常】	24 その他【臨時】	
9 修繕料【經常】	10 修繕料【臨時】	11 役務費(建物保険料)【經常】	12 施設等保守管理委託【經常】	13 建設設計等委託【臨時】	14 その他委託料(維持管理)【經常】	15 その他委託料(維持管理)【臨時】																
大分類	中分類	小分類	細分類	(千円)	(千円)	(千円)	(千円)	(千円)	(千円)	(千円)	(千円)	(千円)	(千円)	(千円)	(千円)	(千円)	(千円)	(千円)				
行政施設	行政系施設	消防施設	消防分団車庫	土合第3分団車庫	55	-	-	-	-	-	-	-	-	-	-	-	-	-	99			
				大久保第1分団車庫	-	-	-	-	-	-	-	-	-	-	-	-	-	-	-	-	33	
				大久保第2分団車庫	-	-	-	-	-	-	-	-	-	-	-	-	-	-	-	-	-	85
				岸分団車庫	-	-	-	-	-	-	-	-	-	-	-	-	-	-	-	-	-	34
				高砂分団車庫	-	-	-	-	-	-	-	-	-	-	-	-	-	-	-	-	-	-
				仲町分団車庫	-	-	-	-	-	-	-	-	-	-	-	-	-	-	-	-	-	50
				常盤分団車庫	-	-	-	-	-	-	-	-	-	-	-	-	-	-	-	-	-	60
				北浦和分団車庫	-	-	-	-	-	-	-	-	-	-	-	-	-	-	-	-	-	70
				本太分団車庫	99	-	-	-	-	-	-	-	-	-	-	-	-	-	-	-	-	157
				上木崎分団車庫	-	-	-	-	-	-	-	-	-	-	-	-	-	-	-	-	-	59
				木崎分団車庫	-	-	-	-	-	-	-	-	-	-	-	-	-	-	-	-	-	29
				大谷場分団車庫	-	-	-	-	-	-	-	-	-	-	-	-	-	-	-	-	-	31
				白幡分団車庫	-	-	-	-	-	-	-	-	-	-	-	-	-	-	-	-	-	50
				六辻第1分団車庫	-	-	-	-	-	-	-	-	-	-	-	-	-	-	-	-	-	33
				六辻第2分団車庫	-	-	-	-	-	-	-	-	-	-	-	-	-	-	-	-	-	35
				別所分団車庫	-	-	-	-	-	-	-	-	-	-	-	-	-	-	-	-	-	52
				谷田第2分団車庫	-	-	-	-	-	-	-	-	-	-	-	-	-	-	-	-	-	26
				西浦和分団車庫	-	-	-	-	-	-	-	-	-	-	-	-	-	-	-	-	-	42
				谷田第1分団車庫	-	-	-	-	-	-	-	-	-	-	-	-	-	-	-	-	-	80
				三室第1分団車庫	-	-	-	-	-	-	-	-	-	-	-	-	-	-	-	-	-	54
				三室第2分団車庫	-	-	-	-	-	-	-	-	249	-	-	-	-	-	-	-	-	273
				尾間木第1分団車庫	92	-	-	-	-	-	-	-	324	-	-	-	-	-	-	-	-	461
				尾間木第2分団車庫	-	-	-	-	-	-	-	-	-	-	-	-	-	-	-	-	-	73
				美園第1分団車庫	29	-	-	-	-	-	-	-	115	-	-	-	-	-	-	-	-	183
				美園第2分団車庫	-	-	-	-	-	-	-	-	249	-	-	-	-	-	-	-	-	276
				美園第3分団車庫	-	-	-	145	-	-	-	-	387	-	-	-	-	-	-	-	-	621

消防施設

施設類型				施設名	⑥コスト状況													維持管理費計							
					建物管理委託料							維持管理費													
					9	10	11	12	13	14	15	16	17	18	19	20	21		22	23	24	25			
大分類	中分類	小分類	細分類	修繕料【経常】	修繕料【臨時】	役務費(建物保険料)【経常】	施設等保守管理委託【経常】	建設設計等委託【臨時】	その他委託料(維持管理)【経常】	その他委託料(維持管理)【臨時】	使用料及び賃借料【経常】	使用料及び賃借料【臨時】	工事請負費【臨時】	公有財産・備品購入費【経常】	公有財産・備品購入費【臨時】	負担金等(維持管理)【経常】	負担金等(維持管理)【臨時】	その他(維持管理)【経常】	その他(維持管理)【臨時】	維持管理費計					
				(千円)	(千円)	(千円)	(千円)	(千円)	(千円)	(千円)	(千円)	(千円)	(千円)	(千円)	(千円)	(千円)	(千円)	(千円)	(千円)	(千円)	(千円)				
行政施設	行政系施設	消防施設	消防分団車庫	岩槻第1分団車庫	-	-	-	-	-	-	-	-	-	-	-	-	-	-	-	-	70				
				岩槻第2分団車庫	-	-	-	-	-	-	-	-	-	-	-	-	-	-	-	-	-	-	69		
				岩槻第3分団車庫	-	-	-	-	-	-	-	-	-	-	-	-	-	-	-	-	-	-	40		
				川邊分団車庫	-	-	-	145	-	-	-	-	-	-	-	-	-	-	-	-	-	-	-	189	
				和土分団車庫	-	-	-	-	-	-	-	-	-	-	-	-	-	-	-	-	-	-	-	37	
				柏崎分団車庫	-	-	-	-	-	-	-	-	-	-	-	-	-	-	-	-	-	-	-	101	
				新和第1分団車庫	-	-	-	-	-	-	-	-	77	-	-	-	-	-	-	-	-	-	-	134	
				新和第2分団車庫	-	-	-	-	-	-	-	-	-	-	-	-	-	-	-	-	-	-	-	44	
				慈恩寺第1分団車庫	-	-	-	145	-	-	-	-	-	-	-	-	-	-	-	-	-	-	-	-	168
				慈恩寺第2分団車庫	72	-	-	-	-	-	-	-	-	-	-	-	-	-	7	-	-	-	-	-	122
				河合分団車庫	-	-	-	-	-	-	-	-	-	-	-	-	-	-	-	-	-	-	-	-	48
				馬宮西分団	-	-	-	145	-	-	-	-	-	-	-	-	-	-	-	-	-	-	-	-	229
			消防施設系その他施設	消防局本太資機材倉庫	-	-	-	-	-	-	-	-	-	-	-	-	-	-	-	-	-				

■施設類型計

				⑥コスト状況													維持管理費計				
				建物管理委託料							維持管理費										
				9	10	11	12	13	14	15	16	17	18	19	20	21		22	23	24	25
				修繕料【経常】	修繕料【臨時】	役務費(建物保険料)【経常】	施設等保守管理委託【経常】	建設設計等委託【臨時】	その他委託料(維持管理)【経常】	その他委託料(維持管理)【臨時】	使用料及び賃借料【経常】	使用料及び賃借料【臨時】	工事請負費【臨時】	公有財産・備品購入費【経常】	公有財産・備品購入費【臨時】	負担金等(維持管理)【経常】	負担金等(維持管理)【臨時】	その他(維持管理)【経常】	その他(維持管理)【臨時】	維持管理費計	
				[平均] (千円)	[平均] (千円)	[平均] (千円)	[平均] (千円)	[平均] (千円)	[平均] (千円)	[平均] (千円)	[平均] (千円)	[平均] (千円)	[平均] (千円)	[平均] (千円)	[平均] (千円)	[平均] (千円)	[平均] (千円)	[平均] (千円)	[平均] (千円)	[平均] (千円)	
			消防庁舎・大宮・浦和消防署	3,042	-	-	20,574	-	-	1,727	-	-	238,274	-	31	144	-	-	-	-	283,929
			消防署	1,438	-	-	3,137	-	-	172	-	-	-	-	203	-	-	-	-	-	12,731
			出張所	2,009	-	3	2,278	-	-	23	202	410	8,409	-	-	-	-	-	-	-	16,437
			消防分団車庫	17	-	-	9	-	-	-	26	-	-	-	0	-	-	-	-	-	111
			消防施設系その他施設	-	-	-	-	-	-	-	-	-	-	-	-	-	-	-	-	-	-
			消防施設	559	-	0	1,135	-	-	57	53	72	6,715	-	1	21	-	-	-	-	10,328

消防施設

施設類型				⑥コスト状況								⑦コスト指標							
				事業運営費			減価償却費	総コスト	指定管理料	収支差額									
大分類	中分類	小分類	細分類	施設名	26	27	28	29	30	31	32	1	2	3	4	5	6	7	
					人件費計 (概算)	その他事業 運営費	事業運営費 計	減価償却費	総コスト (支出計)	指定管理料 (参考)	収支差額 (支出計-収 入計)	臨時的経費を 除く総コスト	火災出動件 数1回当たり 総コスト	救急出動件 数1回当たり 総コスト	床面積当たり 総コスト	総コストに占 める使用料等 収入の割合	臨時的経費を 除く維持管理 費	床面積当たり 維持管理費	
					(千円)	(千円)	(千円)	(千円)	(千円)	(千円)	(千円)	(千円)	(千円)	(千円)	(千円)	(%)	(千円)	(千円)	
行政施設	行政系施設	消防施設	消防庁舎	防災センター庁舎・大宮消防署	671,265	10,792	682,057	46,672	1,251,831	-	1,249,633	771,831	1,424.04	292.58	141.52	0.3%	43,102	7.90	
				消防局庁舎・浦和消防署	2,073,063	1,784	2,074,847	85,852	2,205,455	-	2,203,904	2,205,394	3,311.40	668.10	253.26	0.1%	44,695	5.13	
			消防署	西消防署	599,123	2,618	601,741	14,774	637,993	-	636,205	637,993	787.65	316.62	251.55	0.3%	21,478	8.47	
				北消防署	599,123	2,426	601,549	40,369	652,997	-	650,940	652,997	705.18	239.11	297.76	0.3%	11,079	5.05	
				見沼消防署	665,107	1,098	666,205	37,961	716,235	-	713,506	716,235	2,197.04	520.90	171.03	0.4%	12,069	2.88	
				中央消防署	681,603	3,588	685,191	-	693,699	-	693,664	693,699	946.38	134.23	572.36	0.0%	8,508	7.02	
				桜消防署	590,875	9,191	600,066	14,325	625,739	-	623,955	625,739	1,651.03	254.26	319.09	0.3%	11,348	5.79	
				南消防署	582,627	1,546	584,173	3,897	599,228	-	597,593	597,856	726.43	240.01	493.28	0.3%	9,786	8.07	
				緑消防署	582,627	2,060	584,687	47,179	650,054	-	647,384	650,054	913.00	279.71	190.24	0.4%	18,188	5.32	
				岩槻消防署	500,147	1,024	501,171	3,884	513,072	-	511,029	513,072	896.98	232.69	439.27	0.4%	8,017	6.86	
				出張所	西消防署西遊馬出張所	214,448	1,425	215,873	2,355	225,044	-	223,412	225,044	356.65	112.47	344.10	0.7%	6,816	10.42
					北消防署植竹出張所	197,952	1,205	199,157	12,041	221,615	-	219,974	221,615	473.54	71.98	172.46	0.7%	10,417	8.11
					大宮消防署氷川参道出張所	280,432	-	280,432	-	286,848	-	285,323	286,848	606.44	57.94	238.64	0.5%	6,416	5.34
			大宮消防署大成出張所		379,408	3,102	382,510	10,734	400,525	-	398,487	400,525	379.64	67.68	305.98	0.5%	7,281	5.56	
			見沼消防署蓮沼出張所		197,952	1,035	198,987	1,692	207,003	-	205,468	207,003	294.04	78.38	441.37	0.7%	6,324	13.48	
			見沼消防署東大宮出張所		197,952	1,414	199,366	2,075	207,587	-	205,576	207,587	449.32	90.18	360.39	1.0%	6,146	10.67	
			見沼消防署春野出張所		197,952	1,700	199,652	9,008	215,303	-	213,670	215,303	557.78	142.40	261.93	0.8%	6,643	8.08	
			桜消防署大久保出張所		197,952	1,253	199,205	1,671	346,530	-	344,311	205,053	456.69	106.08	441.92	1.1%	4,177	9.00	
			桜消防署西浦和出張所		197,952	585	198,537	2,348	207,114	-	205,584	207,114	546.47	94.40	322.11	0.7%	6,229	9.69	
			浦和消防署木崎出張所		206,200	1,163	207,363	4,651	216,821	-	215,297	216,821	436.26	80.84	444.31	0.7%	4,807	9.85	
			浦和消防署日の出出張所		379,408	2,048	381,456	11,715	399,683	-	397,908	399,683	662.92	80.13	358.14	0.4%	6,512	5.84	
			南消防署東浦和出張所	197,952	1,349	199,301	7,006	233,922	-	232,152	233,922	544.00	117.55	249.12	0.8%	27,615	29.41		
			緑消防署美園出張所	197,952	1,117	199,069	11,307	218,337	-	216,555	218,337	510.13	132.65	220.99	0.8%	7,961	8.06		
岩槻消防署太田出張所	197,952	1,304	199,256	-	204,348	-	202,690	204,348	414.50	96.76	544.93	0.8%	5,092	13.58					
岩槻消防署上野出張所	197,952	1,331	199,283	2,692	206,544	-	204,764	206,544	413.92	123.61	259.15	0.9%	4,569	5.73					
岩槻消防署笹久保出張所	197,952	5,463	203,415	5,375	213,304	-	211,779	213,304	787.10	183.25	328.67	0.7%	4,514	6.96					

消防施設

施設類型				⑥コスト状況							⑦コスト指標							
				事業運営費			減価償却費	総コスト	指定管理料	収支差額								
大分類	中分類	小分類	細分類	施設名	26	27	28	29	30	31	32	1	2	3	4	5	6	7
					人件費計 (概算)	その他事業 運営費	事業運営費 計	減価償却費	総コスト (支出計)	指定管理料 (参考)	収支差額 (支出計-収 入計)	臨時的経費を 除く総コスト	火災出動件 数1回当たり 総コスト	救急出動件 数1回当たり 総コスト	床面積当たり 総コスト	総コストに占 める使用料等 収入の割合	臨時的経費を 除く維持管理 費	床面積当たり 維持管理費
				(千円)	(千円)	(千円)	(千円)	(千円)	(千円)	(千円)	(千円)	(千円)	(千円)	(千円)	(千円)	(%)	(千円)	(千円)
行政施設	行政系施設	消防施設	消防分団車庫	指扇分団車庫	-	13	13	-	93	-	93	93	-	-	1.24	-	80	1.06
				馬宮分団車庫	-	26	26	-	84	-	84	84	-	-	1.22	-	58	0.84
				榎水分団車庫	-	15	15	-	63	-	63	63	-	-	1.11	-	48	0.84
				日進分団車庫	-	10	10	-	214	-	214	214	-	-	3.15	-	204	3.00
				宮原分団車庫	-	11	11	-	54	-	54	54	-	-	0.82	-	43	0.65
				大砂土分団車庫	-	14	14	-	329	-	329	329	-	-	4.77	-	315	4.57
				中央分団車庫	-	11	11	-	105	-	104	105	-	-	1.54	1.0%	94	1.38
				宮町分団車庫	-	8	8	1,133	1,620	-	1,620	1,620	-	-	16.20	-	479	4.79
				東部分団車庫	-	12	12	-	56	-	56	56	-	-	0.65	-	44	0.51
				北部分団車庫	-	7	7	595	648	-	648	648	-	-	9.82	-	46	0.70
				桜木分団車庫	-	13	13	958	1,045	-	1,045	1,045	-	-	9.59	-	74	0.68
				三橋分団車庫	-	10	10	-	48	-	48	48	-	-	0.69	-	38	0.54
				大成分団車庫	-	13	13	-	52	-	52	52	-	-	0.75	-	39	0.57
				大砂土東分団車庫	-	6	6	97	236	-	234	236	-	-	3.69	0.8%	133	2.08
				片柳分団車庫	-	11	11	1,206	1,281	-	1,278	1,281	-	-	11.75	0.2%	64	0.59
				片柳分団第2車庫	-	-	-	1,365	1,449	-	1,449	1,449	-	-	14.79	-	84	0.86
				七里分団車庫	-	9	9	-	61	-	61	61	-	-	0.92	-	52	0.79
				春岡分団車庫	-	10	10	-	59	-	56	59	-	-	0.86	5.1%	49	0.71
				本町分団車庫	-	7	7	-	96	-	93	96	-	-	0.20	3.1%	89	0.19
				上落合分団車庫	-	5	5	875	1,002	-	1,002	1,002	-	-	8.79	-	122	1.07
				下落合分団車庫	-	13	13	-	65	-	18	65	-	-	0.65	72.3%	52	0.52
				大戸分団車庫	-	25	25	-	132	-	90	132	-	-	0.95	31.8%	107	0.77
				南分団車庫	-	8	8	-	291	-	291	291	-	-	0.96	-	283	0.93
				西分団車庫	-	14	14	297	531	-	528	531	-	-	4.32	0.6%	220	1.79
土合第1分団車庫	-	-	-	-	38	-	38	38	-	-	1.36	-	38	1.36				
土合第2分団車庫	-	-	-	-	43	-	40	43	-	-	1.16	7.0%	43	1.16				

消防施設

施設類型				⑥コスト状況							⑦コスト指標							
				事業運営費			減価償却費	総コスト	指定管理料	収支差額								
大分類	中分類	小分類	細分類	施設名	26	27	28	29	30	31	32	1	2	3	4	5	6	7
					人件費計 (概算)	その他事業 運営費	事業運営費 計	減価償却費	総コスト (支出計)	指定管理料 (参考)	収支差額 (支出計-収 入計)	臨時的経費を 除く総コスト	火災出動件 数1回当たり 総コスト	救急出動件 数1回当たり 総コスト	床面積当たり 総コスト	総コストに占 める使用料等 収入の割合	臨時的経費を 除く維持管理 費	床面積当たり 維持管理費
				(千円)	(千円)	(千円)	(千円)	(千円)	(千円)	(千円)	(千円)	(千円)	(千円)	(千円)	(千円)	(%)	(千円)	(千円)
行政施設	行政系施設	消防施設	消防分団車庫	土合第3分団車庫	-	9	9	-	108	-	108	108	-	-	3.72	-	99	3.41
				大久保第1分団車庫	-	13	13	727	773	-	773	773	-	-	9.31	-	33	0.40
				大久保第2分団車庫	-	6	6	1,535	1,626	-	1,626	1,626	-	-	58.07	-	85	3.04
				岸分団車庫	-	-	-	-	34	-	34	34	-	-	1.10	-	34	1.10
				高砂分団車庫	-	31	31	-	31	-	31	31	-	-	1.29	-	-	-
				仲町分団車庫	-	9	9	681	740	-	740	740	-	-	9.87	-	50	0.67
				常盤分団車庫	-	6	6	989	1,055	-	1,055	1,055	-	-	14.86	-	60	0.85
				北浦和分団車庫	-	4	4	176	250	-	250	250	-	-	2.81	-	70	0.79
				本太分団車庫	-	-	-	1,062	1,219	-	1,219	1,219	-	-	12.19	-	157	1.57
				上木崎分団車庫	-	5	5	923	987	-	987	987	-	-	17.87	-	59	1.07
				木崎分団車庫	-	4	4	-	33	-	33	33	-	-	1.06	-	29	0.94
				大谷場分団車庫	-	6	6	-	37	-	37	37	-	-	1.19	-	31	1.00
				白幡分団車庫	-	-	-	525	575	-	575	575	-	-	7.28	-	50	0.63
				六辻第1分団車庫	-	6	6	-	39	-	39	39	-	-	1.26	-	33	1.06
				六辻第2分団車庫	-	-	-	-	35	-	32	35	-	-	1.13	8.6%	35	1.13
				別所分団車庫	-	4	4	1,150	1,206	-	1,206	1,206	-	-	14.86	-	52	0.64
				谷田第2分団車庫	-	4	4	-	30	-	30	30	-	-	1.00	-	26	0.87
				西浦和分団車庫	-	-	-	-	42	-	42	42	-	-	1.35	-	42	1.35
				谷田第1分団車庫	-	7	7	1,465	1,552	-	1,547	1,552	-	-	15.84	0.3%	80	0.82
				三室第1分団車庫	-	3	3	874	931	-	931	931	-	-	9.90	-	54	0.57
				三室第2分団車庫	-	6	6	-	279	-	279	279	-	-	9.62	-	273	9.41
				尾間木第1分団車庫	-	3	3	761	1,225	-	1,225	1,225	-	-	13.03	-	461	4.90
				尾間木第2分団車庫	-	13	13	896	982	-	982	982	-	-	10.45	-	73	0.78
				美園第1分団車庫	-	9	9	931	1,123	-	1,123	1,123	-	-	11.95	-	183	1.95
				美園第2分団車庫	-	2	2	1,071	1,349	-	1,349	1,349	-	-	14.35	-	276	2.94
				美園第3分団車庫	-	3	3	1,704	2,328	-	2,328	2,328	-	-	23.05	-	621	6.15

消防施設

施設類型				⑥コスト状況								⑦コスト指標								
				事業運営費			減価償却費	総コスト	指定管理料	収支差額	⑦コスト指標									
				26	27	28					29	30	31	32	1	2	3	4	5	6
大分類	中分類	小分類	細分類	施設名	人件費計	その他事業	事業運営費	減価償却費	総コスト	指定管理料	収支差額	臨時的経費を	火災出動件	救急出動件	床面積当たり	総コストに占	臨時的経費を	床面積当たり		
					(概算)	運営費	計		(支出計)	(参考)	(支出計-収入計)	除く総コスト	数1回当たり	数1回当たり	総コスト	める使用料等	除く維持管理	維持管理費		
				(千円)	(千円)	(千円)	(千円)	(千円)	(千円)	(千円)	(千円)	(千円)	(千円)	(千円)	(千円)	(%)	(千円)	(千円)		
行政施設	行政系施設	消防施設	消防分団車庫	岩槻第1分団車庫	-	22	22	-	92	-	92	92	-	-	1.77	-	70	1.35		
				岩槻第2分団車庫	-	15	15	1,582	1,666	-	1,666	1,666	-	1,666	-	-	15.43	-	69	0.64
				岩槻第3分団車庫	-	-	-	-	40	-	40	-	40	-	-	-	0.77	-	40	0.77
				川邊分団車庫	-	14	14	-	203	-	203	203	-	203	-	-	3.90	-	189	3.63
				和土分団車庫	-	15	15	-	52	-	48	52	-	48	-	-	1.00	7.7%	37	0.71
				柏崎分団車庫	-	2	2	1,554	1,657	-	1,657	1,657	-	1,657	-	-	16.91	-	101	1.03
				新和第1分団車庫	-	9	9	-	143	-	143	143	-	143	-	-	2.75	-	134	2.58
				新和第2分団車庫	-	25	25	-	69	-	66	69	-	66	-	-	1.33	4.3%	44	0.85
				慈恩寺第1分団車庫	-	11	11	-	179	-	179	179	-	179	-	-	2.19	-	168	2.06
				慈恩寺第2分団車庫	-	13	13	-	135	-	131	135	-	131	-	-	2.60	3.0%	122	2.35
				河合分団車庫	-	22	22	-	70	-	70	70	-	70	-	-	1.56	-	48	1.07
				馬宮西分団	-	-	-	948	1,177	-	1,177	1,177	-	1,177	-	-	23.54	-	229	4.58
							消防施設系その他施設	消防局本太資機材倉庫	-	-	-	504	504	-	504	504	-	-	7.10	-

■施設類型計

				⑥コスト状況								⑦コスト指標						
				事業運営費			減価償却費	総コスト	指定管理料	収支差額	⑦コスト指標							
				26	27	28					29	30	31	32	1	2	3	4
				人件費計	その他事業	事業運営費	減価償却費	総コスト	指定管理料	収支差額	臨時的経費を	火災出動件	救急出動件	床面積当たり	総コストに占	臨時的経費を	床面積当たり	
				(概算)	運営費	計		(支出計)	(参考)	(支出計-収入計)	除く総コスト	数1回当たり	数1回当たり	総コスト	める使用料等	除く維持管理	維持管理費	
				[平均]	[平均]	[平均]	[平均]	[平均]	[平均]	[平均]	[平均]	[平均]	[平均]	[平均]	[平均]	[平均]	[平均]	
				(千円)	(千円)	(千円)	(千円)	(千円)	(千円)	(千円)	(千円)	(千円)	(千円)	(千円)	(%)	(千円)	(千円)	
			消防庁舎・大宮・浦和消防署	1,372,164	6,288	1,378,452	66,262	1,728,643	-	1,726,769	1,488,613	2,367.72	480.34	197.39	0.2%	43,899	6.52	
			消防署	600,154	2,944	603,098	20,299	636,127	-	634,285	635,956	1,102.96	277.19	341.82	0.3%	12,559	6.18	
			出張所	227,336	1,593	228,929	5,292	250,658	-	248,934	241,816	493.08	102.27	330.89	0.7%	7,595	9.99	
			消防分団車庫	-	9	9	408	528	-	526	528	-	-	6.94	2.3%	111	1.60	
			消防施設系その他施設	-	-	-	504	504	-	504	504	-	-	7.10	-	-	-	
			消防施設	122,889	683	123,573	4,463	138,364	-	137,856	131,519	235.70	52.91	97.52	1.8%	3,482	3.57	

環境施設

施設類型				施設名	①施設状況										②建物状況										
															建物状況			耐震性		機能改善		機能改善(バリアフリー)			
					1	2	3	4	5	6	7	8	9	10	1	2	3	4	5	6	7	8	9		
大分類	中分類	小分類	細分類	所在地	開設年	延床面積	敷地面積	所有面積	複合施設区分	建物保有状況	土地保有状況	駐車可能台数	駐車可能台数(車椅子利用者用)	建築年	築年数	構造	耐震診断	耐震補強	アスベスト対策	車いす用エレベーター	身障者用トイレ	車いす用スロープ			
				(㎡)	(㎡)	(㎡)				(台)	(台)	(年)													
行政施設	行政系施設	環境施設	環境センター	旧岩槻環境センター	岩槻区大字笹久保1339番	S62	12,092	28,065	28,005	単独	所有	所有	-	-	S61	34	SRC	-	-	●	×	●	●		
				グリーンセンター大崎	緑区大字大崎317番	S45	26,177	79,242	79,242	複合	所有	所有	10	1	H8	24	SRC	-	-	●	●	●	●		
				西部環境センター	西区大字宝来52番1	H5	21,283	55,109	55,109	単独	所有	所有	65	-	H1	30	SRC	-	-	●	●	●	●		
				東部環境センター	見沼区大字藤子626番地1	S59	16,161	41,185	41,185	単独	所有	所有	27	2	S56	39	S	-	-	●	×	●	●		
				桜環境センター	桜区新開4丁目3259番1	H27	36,610	51,916	51,916	単独	所有	所有	200	5	H26	5	S	-	-	●	●	●	●		
		衛生センター	大宮南部浄化センター	見沼区大字上山口新田508番1	H13	5,928	15,014	15,014	単独	所有	所有	11	2	H12	19	RC	-	-	-	●	●	●			
			グリーンセンター西堀	桜区新開4丁目1番1号	H12	4,599	9,913	11,715	単独	所有	所有	3	1	H11	20	RC	-	-	-	●	●	●			
		し尿処理場	南下新井汚水処理場	岩槻区大字黒谷643番地	S48	25	847	847	単独	所有	所有	-	-	H29	2.75	RC	実施済	実施済	-	-	-	-			
			リサイクルセンター	鈴谷清掃工場(休止)	中央区鈴谷1丁目510番1	S14	322	5,222	5,222	単独	所有	所有	-	-	S14	80	RC	-	-	●	-	-	-		
		処分場	環境広場	見沼区大字大谷483番1	H8	810	47,439	47,439	単独	所有	所有	9	-	H7	24	RC	-	-	×	-	-	-			
			うらわフェニックス	緑区大字間宮741番1	S63	248	49,151	49,151	単独	所有	所有	4	-	S62	32	S	-	-	×	-	-	-			
			高木第二最終処分場	西区西大宮4丁目25番2	S60	426	49,337	49,337	単独	所有	所有	-	-	S59	35	RC	-	-	●	-	-	-			
			間宮埋立完了地	緑区大字間宮字氷川下38番	S54	10	24,247	24,247	単独	所有	所有	-	-	H16	15	S	-	-	●	-	-	-			
		清掃事務所	大崎清掃事務所	緑区大字大崎317番	S59	1,741	78,627	78,627	複合	所有	所有	-	-	S54	40	S	-	-	●	-	-	-			
			東清掃事務所	見沼区大字新堤272番1	S53	1,181	6,599	6,599	単独	所有	所有	5	-	S52	42	RC	-	-	●	-	-	-			
			西清掃事務所	西区大字宝来52番1	S45	1,766	-	-	併設	所有	所有	7	1	S45	49	RC	-	-	●	-	-	-			

※ 機能改善:「●」…対応済、「▲」…対応中、「-」…対応不要、「×」…未対応を表す。

■施設類型計

	施設数	①施設状況										②建物状況								
		1	2	3	4	5	6	7	8	9	10	1	2	3	4	5	6	7	8	9
		開設年	延床面積	敷地面積	所有面積	複合施設区分	建物保有状況	土地保有状況	駐車可能台数	駐車可能台数(車椅子利用者用)	建築年	築年数	構造	耐震診断	耐震補強	アスベスト対策	車いす用エレベーター	身障者用トイレ	車いす用スロープ	
	[平均]	[平均]	[平均]	[平均]			[平均]	[平均]				[実施率]	[実施率]	[実施率]	[実施率]	[実施率]	[実施率]	[実施率]		
		(㎡)	(㎡)	(㎡)			(台)	(台)				(%)	(%)	(%)	(%)	(%)	(%)	(%)		
環境センター	5	-	22,465	-	-	-	-	60	2	-	-	-	100.0%	100.0%	100.0%	60.0%	100.0%	100.0%		
衛生センター	2	-	5,264	-	-	-	-	7	2	-	-	-	100.0%	100.0%	100.0%	100.0%	100.0%	100.0%		
し尿処理場	1	-	25	-	-	-	-	0	0	-	-	-	100.0%	100.0%	100.0%	100.0%	100.0%	100.0%		
リサイクルセンター	1	-	322	-	-	-	-	0	0	-	-	-	100.0%	100.0%	100.0%	100.0%	100.0%	100.0%		
処分場	4	-	374	-	-	-	-	3	0	-	-	-	100.0%	100.0%	50.0%	100.0%	100.0%	100.0%		
清掃事務所	3	-	1,563	-	-	-	-	4	0	-	-	-	100.0%	100.0%	100.0%	100.0%	100.0%	100.0%		
環境施設	16	-	8,086	-	-	-	-	21	1	-	-	-	100.0%	100.0%	87.5%	87.5%	100.0%	100.0%		

環境施設

施設類型				②建物状況				③利用状況			④運営状況																					
				機能改善(バリアフリー)			環境負荷低減				運営人員								運営日時								処理量					
				10	11	12	13	1	2	3	1	2	3	4	5	6	7	8	9	10	11	12	13	14	15	16	17	18	19	20		
自動ドア	手すり	点字ブロック	自然エネルギー・太陽光発電	年間処理量	1日当たり処理量	稼働率	運営方法	常勤職員	再任用職員	非常勤職員	非常勤職員(所管課予算外)	臨時職員	臨時職員(所管課予算外)	委託職員	年間運営日数	月曜日	火曜日	水曜日	木曜日	金曜日	土曜日	日曜日	開始時間	終了時間	1日当たり最大処理量	単位						
大分類	中分類	小分類	細分類	施設名				(t)	(t/日)	(%)		(人)	(人)	(人)	(人)	(人)	(人)	(日)														
行政施設	行政系施設	環境施設	環境センター	旧岩槻環境センター	●	●	●	×	—	—	—	—	—	—	—	—	—	—	—	—	—	—	—	—	—	—	—	130	t			
				グリーンセンター大崎	×	×	×	×	113,891	366.21	81.4%	直営	25.00	4.00	—	—	—	2.00	55.00	311					■	●	8:30	16:30	450	t		
				西部環境センター	●	●	×	×	85,846	276.03	92.0%	直営	44.00	3.25	—	—	—	0.50	32.00	311							■	●	8:30	16:30	300	t
				東部環境センター	×	×	×	×	65,807	211.60	70.5%	直営	48.00	8.00	1.00	—	—	—	—	311							■	●	8:30	16:30	300	t
				桜環境センター	●	●	●	●	110,218	304.47	80.1%	包括委託	—	—	—	—	—	—	197.00	362								■	●	8:30	21:00	380
			衛生センター	大宮南部浄化センター	●	●	●	●	34,220	139.67	78.0%	直営	15.00	1.75	—	—	—	—	—	245							●	●	8:30	16:30	179	KL
				グリーンセンター西堀	●	●	●	×	24,936	101.78	69.2%	直営	14.00	0.50	—	—	—	—	—	245							●	●	8:30	16:30	147	KL
			し尿処理場	南下新井汚水処理場	—	—	—	×	143,401	392.88	54.6%	直営	—	—	—	—	—	—	1.00	365								8:30	17:00	720	m ³	
			リサイクルセンター	鈴谷清掃工場(休止)	—	—	—	×	—	—	—	—	—	—	—	—	—	—	—	—	—	—	—	—	—	—	—	—	—	—	t	
			処分場	環境広場	●	—	—	×	20,440	56.00	56.0%	包括委託	—	0.75	—	—	—	—	4.00	365								—	—	100	m ²	
				うらわフェニックス	—	—	—	×	36,234	99.27	60.2%	包括委託	—	—	—	—	—	—	3.00	365								—	—	165	m ²	
				高木第二最終処分場	—	—	—	×	18,509	50.71	59.7%	包括委託	—	—	—	—	—	—	2.00	365								—	—	85	m ²	
				間宮埋立完了地	—	—	—	×	2,470	6.77	45.1%	包括委託	—	—	—	—	—	—	0.20	365								—	—	15	m ²	
			清掃事務所	大崎清掃事務所	—	—	—	×	9,347	—	—	直営	51.00	5.50	—	—	—	0.76	—	259							●	●	8:30	17:15	—	—
東清掃事務所	—	—		—	×	—	—	—	直営	54.00	5.50	0.01	—	—	—	—	259							●	●	8:30	17:15	—	—			
西清掃事務所	—	—		—	×	—	—	—	直営	49.00	3.50	0.01	—	—	—	—	259							●	●	8:30	17:15	—	—			

※ 定休日:「●…毎週」、「▲…隔週」、「■…その他」

■施設類型計

施設類型				②建物状況				③利用状況			④運営状況																		
				機能改善(バリアフリー)			環境負荷低減				運営人員								運営日時								処理量		
				10	11	12	13	1	2	3	1	2	3	4	5	6	7	8	9	10	11	12	13	14	15	16	17	18	19
自動ドア	手すり	点字ブロック	自然エネルギー・太陽光発電	年間処理量	1日当たり処理量	稼働率	運営方法	常勤職員	再任用職員	非常勤職員	非常勤職員(所管課予算外)	臨時職員	臨時職員(所管課予算外)	委託職員	年間運営日数	月曜日	火曜日	水曜日	木曜日	金曜日	土曜日	日曜日	開始時間	終了時間	1日当たり最大処理量	単位			
[実施率]	[実施率]	[実施率]	[実施率]	[平均]	[平均]	[平均]	[直営率]	[平均]	[平均]	[平均]	[平均]	[平均]	[平均]	[平均]	[平均]	[平均]	[平均]	[平均]	[平均]	[平均]	[平均]	[平均]	[平均]	[平均]	[平均]	[平均]	[平均]	[平均]	
(%)	(%)	(%)	(%)	(t)	(t/日)	(%)	(%)	(人)	(人)	(人)	(人)	(人)	(人)	(人)	(日)														
環境施設	環境センター	60.0%	60.0%	40.0%	20.0%	75,152	232	64.8%	60.0%	23.40	3.05	0.20	—	—	0.50	56.80	259	—	—	—	—	—	—	—	—	—	—	312	t
	衛生センター	100.0%	100.0%	100.0%	50.0%	29,578	121	73.6%	100.0%	14.50	1.13	—	—	—	—	—	245	—	—	—	—	—	—	—	—	—	—	163	kl
	し尿処理場	100.0%	100.0%	100.0%	0.0%	143,401	393	54.6%	100.0%	—	—	—	—	—	—	1.00	365	—	—	—	—	—	—	—	—	—	—	720	m ³
	リサイクルセンター	100.0%	100.0%	100.0%	0.0%	—	—	0.0%	—	—	—	—	—	—	—	—	—	—	—	—	—	—	—	—	—	—	—	—	t
	処分場	100.0%	100.0%	100.0%	0.0%	19,413	53	55.2%	0.0%	—	0.19	—	—	—	—	—	2.30	365	—	—	—	—	—	—	—	—	—	91	—
清掃事務所	100.0%	100.0%	100.0%	0.0%	3,116	—	—	100.0%	51.33	4.83	0.01	—	—	0.25	—	259	—	—	—	—	—	—	—	—	—	—	—	—	
環境施設	87.5%	87.5%	81.3%	12.5%	41,582	125	46.7%	56.3%	18.75	2.05	0.06	—	—	0.20	18.39	274	—	—	—	—	—	—	—	—	—	—	186	—	

環境施設

施設類型				⑤防災状況													⑥コスト状況										
				地域防災計画での位置付け						避難場所としての機能							収入				維持管理費						
				1	2	3	4	5	6	7	8	9	10	11	12	13	14	15	16	17	1	2	3	4	5	光熱水費	
災害対策本部	避難場所	応急給水場所	医療救護所	拠点備蓄倉庫	仮設住宅建設候補地	避難場所運営委員会	備蓄の有無	通信設備	簡易トイレ	マンホールトイレ	調理設備	代替電源設備	冷暖房設備	入浴施設	取容可能スペース	耐風水害性	使用料	手数料	その他収入	収入計	燃料費【経常】	電気代【経常】	ガス代【経常】	上下水道代【経常】			
大分類	中分類	小分類	細分類	施設名													(千円)	(千円)	(千円)	(千円)	(千円)	(千円)	(千円)	(千円)			
行政施設	行政系施設	環境施設	環境センター	旧岩槻環境センター	-	-	-	-	-	-	-	-	-	-	-	-	B	6	-	-	6	-	977	-	-		
				グリーンセンター大崎	-	-	-	-	-	-	-	-	-	-	○	○	○	-	C	27	567,496	260,885	828,408	5,248	27,470	-	24,923
				西部環境センター	-	-	-	-	-	-	-	-	-	-	○	○	○	-	C	2	526,345	113,919	640,266	5,675	29,917	-	8,781
				東部環境センター	-	-	-	-	-	-	-	-	-	-	○	○	○	-	A	-	428,950	172,088	601,038	1,195	14,488	4,463	20,201
				桜環境センター	-	-	-	-	-	-	-	-	-	-	○	○	○	-	D	37,674	606,020	14,256	657,950	-	-	-	-
		衛生センター	大宮南部浄化センター	-	-	-	-	-	-	-	○	-	-	-	○	○	○	-	C	-	-	1,192	1,192	76	39,542	-	883
			グリーンセンター西堀	-	-	-	-	-	-	-	-	-	-	-	-	-	-	-	C	-	3,986	22	4,008	12	20,935	-	795
		し尿処理場	南下新井汚水処理場	-	-	-	-	-	-	-	-	-	-	-	▲	-	-	A	11,069	-	-	11,069	-	1,626	-	15	
		リサイクルセンター	鈴谷清掃工場(休止)	-	-	-	-	-	-	-	-	-	-	-	▲	-	-	A	2,203	-	-	2,203	-	-	-	-	
		処分場	環境広場	-	-	-	-	-	-	-	-	-	-	-	▲	-	-	B	-	-	-	-	20	2,686	-	87	
			うらわフェニックス	-	-	-	-	-	-	-	-	-	-	-	▲	-	-	A	-	-	28	28	-	2,661	-	44	
			高木第二最終処分場	-	-	-	-	-	-	-	-	-	-	-	-	-	-	C	-	-	21	21	-	3,692	-	24	
			間宮埋立完了地	-	-	-	-	-	-	-	-	-	-	-	-	-	-	A	-	-	-	-	-	3,659	-	31	
		清掃事務所	大崎清掃事務所	-	-	-	-	-	-	-	-	-	-	-	○	○	○	-	C	-	-	-	-	461	-	-	-
			東清掃事務所	-	-	-	-	-	-	-	-	-	-	-	○	○	-	C	-	-	1,802	1,802	896	1,795	-	5,296	
西清掃事務所	-		-	-	-	-	-	-	-	-	-	-	○	○	-	C	-	-	95	95	98	5,090	-	1,901			

※「○…指定または保有」、「▲(冷暖房)…施設の一部に保有」、「▲(入浴施設)…シャワー(温水)のみ保有」を表す。

■施設類型計

施設類型計				⑤防災状況													⑥コスト状況								
				地域防災計画での位置付け						避難場所としての機能							収入				維持管理費				
				1	2	3	4	5	6	7	8	9	10	11	12	13	14	15	16	17	1	2	3	4	5
災害対策本部	避難場所	応急給水場所	医療救護所	拠点備蓄倉庫	仮設住宅建設候補地	避難場所運営委員会	備蓄の有無	通信設備	簡易トイレ	マンホールトイレ	調理設備	代替電源設備	冷暖房設備	入浴施設	取容可能スペース	耐風水害性	[平均]	[平均]	[平均]	[平均]	[平均]	[平均]	[平均]	[平均]	
						[設置率]	[設置率]	[設置率]	[設置率]	[設置率]	[設置率]	[設置率]	[設置率]	[設置率]	[設置率]	[平均]	(千円)	(千円)	(千円)	(千円)	(千円)	(千円)	(千円)	(千円)	
環境施設	環境センター	-	-	-	-	-	-	-	-	-	-	-	80.0%	80.0%	80.0%	-	-	7,542	425,762	112,230	545,534	2,424	14,570	893	10,781
	衛生センター	-	-	-	-	-	-	-	-	-	-	-	50.0%	50.0%	50.0%	-	-	-	1,993	607	2,600	44	30,239	-	839
	し尿処理場	-	-	-	-	-	-	-	-	-	-	-	-	100.0%	-	-	-	11,069	-	-	11,069	-	1,626	-	15
	リサイクルセンター	-	-	-	-	-	-	-	-	-	-	-	-	100.0%	-	-	-	2,203	-	-	2,203	-	-	-	-
	処分場	-	-	-	-	-	-	-	-	-	-	-	-	50.0%	-	-	-	-	-	12	12	5	3,175	-	47
	清掃事務所	-	-	-	-	-	-	-	-	-	-	-	-	33.3%	100.0%	100.0%	-	-	-	-	632	632	485	2,295	-
環境施設	-	-	-	-	-	-	-	-	-	-	-	-	12.5%	6.3%	-	-	3,186	133,300	35,269	171,755	855	9,659	279	3,936	

環境施設

施設類型				⑥コスト状況																				
				維持管理費											維持管理費計									
				建物管理委託料				16	17	18	19	20	21	22	23	24	25							
大分類	中分類	小分類	細分類	施設名	9	10	11	12	13	14	15	16	17	18	19	20	21	22	23	24	25			
					修繕料【経常】	修繕料【臨時】	役務費(建物保険料)【経常】	施設等保守管理委託【経常】	建設設計等委託【臨時】	その他委託料(維持管理)【経常】	その他委託料(維持管理)【臨時】	使用料及び賃借料【経常】	使用料及び賃借料【臨時】	工事請負費【臨時】	公有財産・備品購入費【経常】	公有財産・備品購入費【臨時】	負担金等(維持管理)【経常】	負担金等(維持管理)【臨時】	その他(維持管理)【経常】	その他(維持管理)【臨時】	維持管理費計			
					(千円)	(千円)	(千円)	(千円)	(千円)	(千円)	(千円)	(千円)	(千円)	(千円)	(千円)	(千円)	(千円)	(千円)	(千円)	(千円)	(千円)	(千円)		
行政施設	行政系施設	環境施設	環境センター	旧岩槻環境センター	-	-	-	5,327	-	-	-	-	-	-	-	-	-	-	-	-	-	6,304		
				クリーンセンター大崎	685,493	-	3,330	346,111	-	-	-	11,927	-	-	-	-	-	-	151	-	171,641	-	-	1,276,294
				西部環境センター	784,165	-	3,192	309,083	-	-	-	9,633	-	-	215	-	-	-	-	-	225,748	-	-	1,376,409
				東部環境センター	512,139	-	3,463	328,847	-	-	-	13,363	-	-	-	-	-	475	-	-	432,622	-	-	1,331,256
				桜環境センター	-	-	-	1,855,513	-	-	-	-	-	-	-	-	-	-	-	-	-	9,450	-	-
			衛生センター	大宮南部浄化センター	54,386	34,560	-	34,361	-	5,068	-	60,081	-	-	-	1,174	131	-	-	-	-	-	-	230,262
				クリーンセンター西堀	33,799	-	-	19,834	-	3,363	-	574	-	-	57	-	152	-	-	-	177	-	-	79,698
			し尿処理場	南下新井汚水処理場	54	-	-	10,062	-	3,002	-	-	-	-	-	-	-	-	-	-	-	-	-	14,759
			リサイクルセンター	鈴谷清掃工場(休止)	-	-	-	-	-	-	1,683	-	-	-	-	-	-	-	-	-	-	-	-	1,683
			処分場	環境広場	39,462	33,550	-	51,681	-	886	6,776	-	-	-	-	-	-	-	-	-	-	3,433	-	138,581
				うらわフェニックス	10,462	-	-	49,693	-	968	-	-	-	-	-	-	-	-	-	-	-	1,372	-	65,200
				高木第二最終処分場	6,439	-	-	28,562	-	-	-	-	-	-	-	-	-	-	-	-	-	3,349	-	42,066
				間宮埋立完了地	4,070	-	-	3,480	-	-	-	-	-	-	-	-	-	-	-	-	-	80	-	11,320
			清掃事務所	大崎清掃事務所	33	-	-	3,165	45,892	-	2,484	-	-	-	-	-	-	52	-	-	-	-	-	52,087
				東清掃事務所	114	-	18	5,660	-	-	-	-	-	-	-	-	-	-	-	-	-	-	-	13,779
				西清掃事務所	1,933	-	32	9,691	-	-	-	-	-	-	-	-	-	-	-	8	-	223	-	18,976

■施設類型計

施設類型計				⑥コスト状況																			
				維持管理費											維持管理費計								
				建物管理委託料				16	17	18	19	20	21	22	23	24	25						
大分類	中分類	小分類	細分類	施設名	9	10	11	12	13	14	15	16	17	18	19	20	21	22	23	24	25		
					修繕料【経常】	修繕料【臨時】	役務費(建物保険料)【経常】	施設等保守管理委託【経常】	建設設計等委託【臨時】	その他委託料(維持管理)【経常】	その他委託料(維持管理)【臨時】	使用料及び賃借料【経常】	使用料及び賃借料【臨時】	工事請負費【臨時】	公有財産・備品購入費【経常】	公有財産・備品購入費【臨時】	負担金等(維持管理)【経常】	負担金等(維持管理)【臨時】	その他(維持管理)【経常】	その他(維持管理)【臨時】	維持管理費計		
					[平均]	[平均]	[平均]	[平均]	[平均]	[平均]	[平均]	[平均]	[平均]	[平均]	[平均]	[平均]	[平均]	[平均]	[平均]	[平均]	[平均]	[平均]	
環境センター					396,359	-	1,997	568,976	-	-	-	6,985	-	-	-	43	95	30	-	167,892	-	1,171,045	
衛生センター					44,093	17,280	-	27,098	-	4,216	-	30,328	-	-	-	29	587	142	-	89	-	-	154,980
し尿処理場					54	-	-	10,062	-	3,002	-	-	-	-	-	-	-	-	-	-	-	-	14,759
リサイクルセンター					-	-	-	-	-	-	1,683	-	-	-	-	-	-	-	-	-	-	-	1,683
処分場					15,108	8,388	-	33,354	-	464	1,694	-	-	-	-	-	-	-	-	-	2,059	-	64,292
清掃事務所					693	-	17	6,172	15,297	-	828	-	-	-	-	17	-	3	-	-	74	-	28,281
環境施設					133,284	4,257	627	191,317	2,868	830	684	5,974	-	-	-	20	103	28	-	53,006	-	407,727	

環境施設

施設類型				⑥コスト状況							⑦コスト指標							
				事業運営費			減価償却費	総コスト	指定管理料	収支差額	⑦コスト指標							
				26	27	28					29	30	31	32	1	2	3	4
大分類	中分類	小分類	細分類	施設名	人件費計 (概算)	その他事業 運営費	事業運営費 計	減価償却費	総コスト (支出計)	指定管理料 (参考)	収支差額 (支出計-収 入計)	1	2	3	4	5	6	7
					(千円)	(千円)	(千円)	(千円)	(千円)	(千円)	(千円)	(千円)	(千円)	(千円)	(千円)	(千円)	(千円)	(千円)
行政施設	行政系施設	環境施設	環境センター	旧岩槻環境センター	-	-	-	175,233	181,537	-	181,531	181,537	-	-	15.01	0.0%	6,304	0.52
				グリーンセンター大崎	223,304	253,856	477,160	739,885	2,493,339	-	1,664,931	2,493,339	21.89	-	95.25	33.2%	1,276,294	48.76
				西部環境センター	375,088	118,229	493,317	232,114	2,101,840	-	1,461,574	2,101,840	24.48	-	98.76	30.5%	1,376,409	64.67
				東部環境センター	424,508	7,992	432,500	51,017	1,814,773	-	1,213,735	1,814,298	27.57	-	112.26	33.1%	1,330,781	82.35
				桜環境センター	-	396	396	738,915	2,604,274	248,641	1,946,324	2,604,274	23.63	-	71.14	25.3%	1,864,963	50.94
			衛生センター	大宮南部浄化センター	129,865	25,864	155,729	79,193	465,184	-	463,992	429,450	12.55	-	72.44	0.3%	194,528	32.82
				グリーンセンター西堀	117,228	19,553	136,781	114,700	331,179	-	327,171	331,179	13.28	-	72.01	1.2%	79,698	17.33
			し尿処理場	南下新井汚水処理場	-	-	-	4,699	19,458	-	8,389	19,458	0.14	-	778.32	56.9%	14,759	590.36
			リサイクルセンター	鈴谷清掃工場(休止)	-	-	-	272	1,955	-	-248	272	-	-	0.84	809.9%	-	-
			処分場	環境広場	2,634	5,603	8,237	13,587	160,405	-	160,405	120,079	5.87	-	148.25	-	98,255	121.30
				うらわフェニックス	-	2,388	2,388	286	67,874	-	67,846	67,874	1.87	-	273.69	0.0%	65,200	262.90
				高木第二最終処分場	-	1,954	1,954	1,301	45,321	-	45,300	45,321	2.45	-	106.39	0.0%	42,066	98.75
				間宮埋立完了地	-	1,505	1,505	198	13,023	-	13,023	13,023	5.27	-	1,302.30	-	11,320	1,132.00
			清掃事務所	大崎清掃事務所	441,122	26,023	467,145	49,204	568,436	-	568,436	520,060	-	-	298.71	-	3,711	2.13
				東清掃事務所	465,219	40,286	505,505	6,408	525,692	-	523,890	525,692	-	-	445.12	0.3%	13,779	11.67
西清掃事務所	416,957	35,096		452,053	926	471,955	-	471,860	471,955	-	-	267.25	0.0%	18,976	10.75			

265

■施設類型計

施設類型計				⑥コスト状況							⑦コスト指標						
				事業運営費			減価償却費	総コスト	指定管理料	収支差額	⑦コスト指標						
				26	27	28					29	30	31	32	1	2	3
大分類	中分類	小分類	細分類	人件費計 (概算)	その他事業 運営費	事業運営費 計	減価償却費	総コスト (支出計)	指定管理料 (参考)	収支差額 (支出計-収 入計)	1	2	3	4	5	6	7
				[平均] (千円)	[平均] (千円)	[平均] (千円)	[平均] (千円)	[平均] (千円)	[平均] (千円)	[平均] (千円)	[平均] (千円)	[平均] (千円)	[平均] (千円)	[平均] (千円)	[平均] (千円)	[平均] (千円)	[平均] (%)
環境施設			環境センター	204,580	76,095	280,675	387,433	1,839,153	49,728	1,293,619	1,839,058	19.51	-	78.48	24.4%	1,170,950	49.45
			衛生センター	123,547	22,709	146,255	96,947	398,182	-	395,582	380,315	12.92	-	72.23	0.7%	137,113	25.07
			し尿処理場	-	-	-	4,699	19,458	-	8,389	19,458	0.14	-	778.32	56.9%	14,759	590.36
			リサイクルセンター	-	-	-	272	1,955	-	-248	272	-	-	0.84	809.9%	-	-
			処分場	659	2,863	3,521	3,843	71,656	-	71,644	61,574	3.87	-	457.65	0.0%	54,210	403.74
			清掃事務所	441,099	33,802	474,901	18,846	522,028	-	521,395	505,902	-	-	337.03	0.1%	12,155	8.18
			環境施設	162,245	33,672	195,917	137,996	741,640	15,540	569,885	733,728	8.69	-	259.86	61.9%	399,815	157.95

公衆便所

施設類型				施設名	①施設状況										②建物状況										
					①施設状況										建物状況			耐震性		機能改善	機能改善(バリアフリー)				
大分類	中分類	小分類	細分類		所在地	1	2	3	4	5	6	7	8	9	10	1	2	3	4	5	6	7	8	9	
						延床面積 (㎡)	敷地面積 (㎡)	所有面積 (㎡)	複合施設 区分	建物保有 状況	土地保有 状況	駐車可能 台数	駐車可能 台数 (車椅子利 用者用)	建築年	築年数	構造	耐震診断	耐震補強	アスベスト 対策	車いす用 エレベータ	身障者用 トイレ	車いす用 スロープ			
行政施設	行政系施設	公衆便所	公衆便所	指扇駅南口公衆トイレ	西区大字宝来1716	H25	51	51	51	単独	所有	所有	-	-	H25	6	その他	-	-	-	-	●	-		
				指扇駅北口公衆トイレ	西区大字宝来1716	H25	61	61	61	単独	所有	所有	-	-	-	-	H25	6	その他	-	-	-	-	●	-
				国昌寺	緑区大字大崎2378番	S61	17	-	-	単独	所有	借上	-	-	-	-	S61	33	CB	-	-	●	-	×	×
				西福寺	見沼区大字大谷935番	S59	10	-	-	単独	所有	借上	-	-	-	-	S59	35	W	-	-	●	-	●	●
				宮原駅東口公衆トイレ	北区宮原町3丁目822番1	H5	19	19	19	単独	所有	所有	-	-	-	-	H5	26	その他	-	-	-	-	×	-
				大門町公衆トイレ	大宮区大門町3丁目22番26	S22	33	33	33	単独	所有	所有	-	-	-	-	H1	30	RC	-	-	-	-	●	-
				東大宮駅東口公衆トイレ	見沼区東大宮5丁目61番	H16	35	35	35	単独	所有	所有	-	-	-	-	H16	15	RC	-	-	-	-	●	-
				与野駅東口公衆トイレ	浦和区上木崎1丁目1番1	S37	36	36	36	単独	所有	借上	-	-	-	-	S59	35	RC	-	-	-	-	×	-
				北浦和駅西口公衆トイレ	浦和区北浦和4丁目2番4	S45	22	22	22	単独	所有	所有	-	-	-	-	H8	23	その他	-	-	-	-	●	-
				中央公園公衆トイレ	浦和区仲町2丁目13番7	S28	31	31	31	単独	所有	借上	-	-	-	-	H3	28	RC	-	-	-	-	●	●
				武蔵浦和駅東口公衆トイレ	南区別所7丁目1535番	H12	52	52	52	単独	所有	所有	-	-	-	-	H12	19	RC	-	-	-	-	●	-
				東浦和駅前公衆トイレ	緑区東浦和1丁目1番9	S63	36	42	42	単独	所有	所有	-	-	-	-	S63	31	その他	-	-	-	-	●	●
				南浦和駅西口公衆トイレ及び2階調品倉庫	南区南本町2丁目26番1	S56	128	128	128	単独	所有	借上	-	-	-	-	S56	38	S	-	-	-	-	×	-
				与野駅西口公衆トイレ	浦和区上木崎1丁目地内番	H18	41	41	41	単独	所有	所有	-	-	-	-	H18	13	RC	-	-	-	-	●	-
				浦和駅東口公衆トイレ	浦和区東高砂町地内番	H19	29	29	29	単独	所有	所有	-	-	-	-	H19	12	RC	-	-	-	-	●	-
				西大宮駅北口公衆トイレ	西区西大宮1丁目21番地	H20	44	44	44	単独	所有	所有	-	-	-	-	H20	11	S	-	-	-	-	●	●
				西大宮駅南口公衆トイレ	西区西大宮1丁目21番地	H30	44	44	44	単独	所有	所有	-	-	-	-	H20	11	S	-	-	-	-	●	-
				日進駅北口公衆トイレ	北区日進町2丁目1125番21	H22	49	49	49	単独	所有	所有	-	-	-	-	H22	9	S	-	-	-	-	●	-
				日進駅南口公衆トイレ	北区日進町2丁目1125番21	H22	71	71	71	単独	所有	所有	-	-	-	-	H22	9	S	-	-	-	-	●	-
				氷川女体神社	緑区宮本2丁目17番2	H6	20	-	-	単独	所有	借上	-	-	-	-	H6	25	S	-	-	●	-	×	×
				宮原駅西口駅前公衆トイレ	北区宮原町3丁目522番1	H7	37	37	37	単独	所有	所有	-	-	-	-	H7	24	その他	-	-	-	-	●	-
北浦和駅東口公衆トイレ	浦和区北浦和3丁目3番1レッススク	H10	31	31	31	複合	所有	所有	-	-	-	-	H10	21	S	-	-	-	-	●	-				

公衆便所

施設類型				施設名	①施設状況										②建物状況											
					①施設状況										建物状況			耐震性		機能改善	機能改善(バリアフリー)					
大分類	中分類	小分類	細分類		1 所在地	2 開設年	3 延床面積 (㎡)	4 敷地面積 (㎡)	5 所有面積 (㎡)	6 複合施設 区分	7 建物保有 状況	8 土地保有 状況	9 駐車可能 台数	10 駐車可能 台数 (車椅子利用 者用)	1 建築年	2 築年数 (年)	3 構造	4 耐震診断	5 耐震補強	6 アスベスト 対策	7 車いす用 エレベータ	8 身障者用 トイレ	9 車いす用 スロープ			
行政施設	行政系施設	公衆便所	公衆便所	武蔵浦和駅西口公衆トイレ	南区沼影1丁目10番1ラムザタワー1	H9	42	42	6	単独	区分所有	一部所有	-	-	H9	22	RC	-	-	-	-	●	-			
				さいたま新都心駅東口公衆トイレ	大宮区吉敷町4丁目243番1	H12	64	64	64	単独	所有	所有	-	-	H12	19	RC	-	-	-	-	-	●	-		
				東岩槻駅北口公衆トイレ及び備品倉庫	岩槻区東岩槻1丁目12番1	H18	51	51	-	単独	所有	借上	-	-	H18	13	S	-	-	-	-	-	-	●	-	
				東岩槻駅南口公衆トイレ	岩槻区東岩槻4丁目2番1	H18	43	-	43	単独	所有	所有	-	-	H18	13	S	-	-	-	-	-	-	●	-	
				岩槻駅西口公衆トイレ	岩槻区本町1丁目1番1号	H28	78	-	-	複合	所有	その他	-	-	H28	3	S	-	-	-	-	-	-	●	-	
				岩槻駅東口公衆トイレ	岩槻区本町1丁目1番1号	H28	75	-	-	複合	所有	その他	-	-	H28	3	S	-	-	-	-	-	-	●	-	
				OM TERRACE	大宮区大門町1丁目74番	H29	40	37	37	複合					-	-	H29	2	S	-	-	-	-	-	●	-
				土呂駅東口公衆トイレ	北区土呂町2丁目11番1号の一部	H29	75	26	26	単独	所有	所有	-	-	H29	2	RC	-	-	-	-	-	-	●	-	

※ 機能改善:「●」…対応済、「▲」…対応中、「-」…対応不要、「×」…未対応を表す。

■施設類型計

	①施設状況										②建物状況								
	①施設状況										建物状況			耐震性		機能改善	機能改善(バリアフリー)		
	1 施設数	2 開設年	3 延床面積 [平均] (㎡)	4 敷地面積	5 所有面積	6 複合施設 区分	7 建物保有 状況	8 土地保有 状況	9 駐車可能 台数	10 駐車可能 台数 (車椅子利用 者用)	1 建築年	2 築年数	3 構造	4 耐震診断	5 耐震補強	6 アスベスト 対策	7 車いす用 エレベータ	8 身障者用 トイレ	9 車いす用 スロープ
公衆便所	30	-	45	-	-	-	-	-	0	0	-	-	-	100.0%	100.0%	100.0%	100.0%	83.3%	93.3%

公衆便所

施設類型				②建物状況				④運営状況																				
								機能改善(バリアフリー)		環境負荷低減		1 運営方法	運営人員								9 年間運営 日数	運営日時						
				10 自動ドア	11 手すり	12 点字ブロック	13 自然エネルギー ・太陽光発電	2 常勤職 員	3 再任用 職員	4 非常勤 職員	5 非常勤 職員 (所管課 予算外)		6 臨時職 員	7 臨時職 員 (所管課 予算外)	8 委託職 員	10 月 曜 日	11 火 曜 日	12 水 曜 日	13 木 曜 日	14 金 曜 日		15 土 曜 日	16 日 曜 日	17 開始 時間	18 終了 時間			
行政施設	行政系施設	公衆便所	公衆便所	指扇駅南口公衆トイレ	●	●	●	×	直営	-	-	-	-	-	-	-	365									-	-	
				指扇駅北口公衆トイレ	●	●	●	×	直営	-	-	-	-	-	-	-	365										-	-
				国昌寺	-	×	×	×	直営	-	-	-	-	-	-	-	-										-	-
				西福寺	-	●	●	×	直営	-	-	-	-	-	-	-	-										-	-
				宮原駅東口公衆トイレ	-	×	●	×	直営	-	-	-	-	-	-	-	365										-	-
				大門町公衆トイレ	-	×	●	×	直営	-	-	-	-	-	-	-	365										-	-
				東大宮駅東口公衆トイレ	●	●	●	×	直営	-	-	-	-	-	-	-	365										-	-
				与野駅東口公衆トイレ	-	×	×	×	直営	-	-	-	-	-	-	-	365										-	-
				北浦和駅西口公衆トイレ	●	●	×	×	直営	-	-	-	-	-	-	-	365										-	-
				中央公園公衆トイレ	●	●	×	×	直営	-	-	-	-	-	-	-	365										-	-
				武蔵浦和駅東口公衆トイレ	●	●	●	×	直営	-	-	-	-	-	-	-	365										-	-
				東浦和駅前公衆トイレ	●	●	×	×	直営	-	-	-	-	-	-	-	365										-	-
				南浦和駅西口公衆トイレ及び2階備品倉庫	-	×	×	×	直営	-	-	-	-	-	-	-	365										-	-
				与野駅西口公衆トイレ	-	●	●	×	直営	-	-	-	-	-	-	-	365										-	-
				浦和駅東口公衆トイレ	-	●	●	×	直営	-	-	-	-	-	-	-	365										-	-
				西大宮駅北口公衆トイレ	●	●	●	×	直営	-	-	-	-	-	-	-	365										-	-
				西大宮駅南口公衆トイレ	●	●	●	×	直営	-	-	-	-	-	-	-	365										-	-
				日進駅北口公衆トイレ	●	●	●	×	直営	-	-	-	-	-	-	-	365										-	-
				日進駅南口公衆トイレ	●	●	●	×	直営	-	-	-	-	-	-	-	365										-	-
				氷川女体神社	-	×	×	×	直営	-	-	-	-	-	-	-	-										-	-
				宮原駅西口駅前公衆トイレ	-	●	●	×	直営	-	-	-	-	-	-	-	365										-	-
				北浦和駅東口公衆トイレ	●	●	×	×	直営	-	-	-	-	-	-	-	365										-	-

公衆便所

施設類型				②建物状況				④運営状況																					
				機能改善(バリアフリー)			環境負荷低減	1 運営方法	運営人員								運営日時												
				10 自動ドア	11 手すり	12 点字ブロック			13 自然エネルギー・太陽光発電	2 常勤職員	3 再任用職員	4 非常勤職員	5 非常勤職員(所管課予算外)	6 臨時職員	7 臨時職員(所管課予算外)	8 委託職員	9 年間運営日数	定休日											
														10 月曜日	11 火曜日	12 水曜日	13 木曜日	14 金曜日	15 土曜日	16 日曜日	17 開始時間	18 終了時間							
行政施設	行政系施設	公衆便所	武蔵浦和駅西口公衆トイレ	●	●	●	×	直営	-	-	-	-	-	-	-	365									-	-			
			さいたま新都心駅東口公衆トイレ	●	●	●	×	直営	-	-	-	-	-	-	-	365											-	-	
			東岩槻駅北口公衆トイレ及び備品倉庫	-	●	●	×	直営	-	-	-	-	-	-	-	365												-	-
			東岩槻駅南口公衆トイレ	-	●	●	×	直営	-	-	-	-	-	-	-	365												-	-
			岩槻駅西口公衆トイレ	●	●	-	×	直営	-	-	-	-	-	-	-	365												-	-
			岩槻駅東口公衆トイレ	●	●	-	×	直営	-	-	-	-	-	-	-	365												-	-
			OM TERRACE	-	●	×	×	直営	-	-	-	-	-	-	-	-											-	-	
			土呂駅東口公衆トイレ	-	●	×	×	直営	-	-	-	-	-	-	-	365												-	-

※ 定休日:「●」…毎週、「▲」…隔週、「■」…その他

■施設類型計

施設類型	②建物状況				④運営状況																						
	機能改善(バリアフリー)			環境負荷低減	1 運営方法	運営人員								運営日時													
	10 自動ドア	11 手すり	12 点字ブロック			13 自然エネルギー・太陽光発電	2 常勤職員	3 再任用職員	4 非常勤職員	5 非常勤職員(所管課予算外)	6 臨時職員	7 臨時職員(所管課予算外)	8 委託職員	9 年間運営日数	定休日												
															10 月曜日	11 火曜日	12 水曜日	13 木曜日	14 金曜日	15 土曜日	16 日曜日	17 開始時間	18 終了時間				
公衆便所	[実施率] (%)	[実施率] (%)	[実施率] (%)	[実施率] (%)	[直営率] (%)	[平均] (人)	[平均] (人)	[平均] (人)	[平均] (人)	[平均] (人)	[平均] (人)	[平均] (人)	[平均] (日)														

公衆便所

施設類型				⑤防災状況														⑥コスト状況											
				地域防災計画での位置付け						避難場所としての機能								収入				維持管理費							
				1	2	3	4	5	6	7	8	9	10	11	12	13	14	15	16	17	1	2	3	4	5	光熱水費			
大分類	中分類	小分類	細分類	施設名	災害対策本部	避難場所	応急給水場所	医療救護所	拠点備蓄倉庫	仮設住宅建設候補地	避難所運営委員会	備蓄の有無	通信設備	簡易トイレ	マンホールトイレ	調理設備	代替電源設備	冷暖房設備	入浴施設	収容可能スペース	耐風水性	使用料	手数料	その他収入	収入計	燃料費【経常】	電気代【経常】	ガス代【経常】	上下水道代【経常】
																		(千円)	(千円)	(千円)	(千円)	(千円)	(千円)	(千円)	(千円)	(千円)			
行政施設	行政系施設	公衆便所	公衆便所	指扇駅南口公衆トイレ	-	-	-	-	-	-	-	-	-	-	-	-	-	-	-	-	B	-	-	-	-	-	249	-	841
				指扇駅北口公衆トイレ	-	-	-	-	-	-	-	-	-	-	-	-	-	-	-	-	B	-	-	-	-	-	294	-	769
				国昌寺	-	-	-	-	-	-	-	-	-	-	-	-	-	-	-	-	C	-	-	-	-	-	-	-	-
				西福寺	-	-	-	-	-	-	-	-	-	-	-	-	-	-	-	-	C	-	-	-	-	-	-	-	-
				宮原駅東口公衆トイレ	-	-	-	-	-	-	-	-	-	-	-	-	-	-	-	-	B	-	-	-	-	-	21	-	129
				大門町公衆トイレ	-	-	-	-	-	-	-	-	-	-	-	-	-	-	-	-	B	-	-	-	-	-	32	-	380
				東大宮駅東口公衆トイレ	-	-	-	-	-	-	-	-	-	-	-	-	-	-	-	-	B	-	-	-	-	-	64	-	270
				与野駅東口公衆トイレ	-	-	-	-	-	-	-	-	-	-	-	-	-	-	-	-	B	-	-	-	-	-	56	-	421
				北浦和駅西口公衆トイレ	-	-	-	-	-	-	-	-	-	-	-	-	-	-	-	-	B	-	-	-	-	-	77	-	936
				中央公園公衆トイレ	-	-	-	-	-	-	-	-	-	-	-	-	-	-	-	-	B	-	-	-	-	-	72	-	267
				武蔵浦和駅東口公衆トイレ	-	-	-	-	-	-	-	-	-	-	-	-	-	-	-	-	B	-	-	-	-	-	89	-	644
				東浦和駅前公衆トイレ	-	-	-	-	-	-	-	-	-	-	-	-	-	-	-	-	B	-	-	-	-	-	59	-	28
				南浦和駅西口公衆トイレ及び2階備蓄倉庫	-	-	-	-	-	-	-	-	-	-	-	-	-	-	-	-	B	-	-	2	2	-	285	-	860
				与野駅西口公衆トイレ	-	-	-	-	-	-	-	-	-	-	-	-	-	-	-	-	B	-	-	-	-	-	46	-	148
				浦和駅東口公衆トイレ	-	-	-	-	-	-	-	-	-	-	-	-	-	-	-	-	B	-	-	-	-	-	104	-	797
				西大宮駅北口公衆トイレ	-	-	-	-	-	-	-	-	-	-	-	-	-	-	-	-	B	-	-	-	-	-	245	-	439
				西大宮駅南口公衆トイレ	-	-	-	-	-	-	-	-	-	-	-	-	-	-	-	-	B	-	-	-	-	-	267	-	313
				日進駅北口公衆トイレ	-	-	-	-	-	-	-	-	-	-	-	-	-	-	-	-	B	-	-	-	-	-	191	-	470
				日進駅南口公衆トイレ	-	-	-	-	-	-	-	-	-	-	-	-	-	-	-	-	B	-	-	-	-	-	285	-	844
				氷川女体神社	-	-	-	-	-	-	-	-	-	-	-	-	-	-	-	-	B	-	-	-	-	-	-	-	-
				宮原駅西口駅前公衆トイレ	-	-	-	-	-	-	-	-	-	-	-	-	-	-	-	-	B	-	-	-	-	-	159	-	194
				北浦和駅東口公衆トイレ	-	-	-	-	-	-	-	-	-	-	-	-	-	-	-	-	B	-	-	-	-	-	-	-	664

公衆便所

施設類型				施設名	⑤防災状況													⑥コスト状況									
					地域防災計画での位置付け						避難場所としての機能							収入				維持管理費					
					1	2	3	4	5	6	7	8	9	10	11	12	13	14	15	16	17	1	2	3	4	5	光熱水費
災害対策本部	避難場所	応急給水場所	医療救護所	拠点備蓄倉庫	仮設住宅建設候補地	避難場所運営委員会	備蓄の有無	通信設備	簡易トイレ	マンホールトイレ	調理設備	代替電源設備	冷暖房設備	入浴施設	収容可能スペース	耐風水性	使用料	手数料	その他収入	収入計	燃料費【経常】	電気代【経常】	ガス代【経常】	上下水道代【経常】			
大分類	中分類	小分類	細分類																								
行政施設	行政系施設	公衆便所	公衆便所	武蔵浦和駅西口公衆トイレ	-	-	-	-	-	-	-	-	-	-	-	-	-	B	-	-	-	-	-	116	-	1,069	
				さいたま新都心駅東口公衆トイレ	-	-	-	-	-	-	-	-	-	-	-	-	-	-	B	-	-	-	-	-	-	-	1,176
				東岩槻駅北口公衆トイレ及び備品倉庫	-	-	-	-	-	-	-	-	-	-	-	-	-	-	B	-	-	-	-	-	198	-	482
				東岩槻駅南口公衆トイレ	-	-	-	-	-	-	-	-	-	-	-	-	-	-	B	-	-	-	-	-	169	-	406
				岩槻駅西口公衆トイレ	-	-	-	-	-	-	-	-	-	-	-	-	-	-	B	-	-	-	-	-	510	-	901
				岩槻駅東口公衆トイレ	-	-	-	-	-	-	-	-	-	-	-	-	-	-	B	-	-	-	-	-	-	-	1,000
				OM TERRACE	-	-	-	-	-	-	-	-	-	-	-	-	-	-	B	-	-	-	-	-	-	-	-
				土呂駅東口公衆トイレ	-	-	-	-	-	-	-	-	-	-	-	-	-	-	B	-	-	-	-	-	29	-	85

※「○…指定または保有」、「▲(冷暖房)…施設の一部に保有」、「▲(入浴施設)…シャワー(温水)のみ保有」を表す。

■施設類型計

施設類型				施設名	⑤防災状況													⑥コスト状況							
					地域防災計画での位置付け						避難場所としての機能							収入				維持管理費			
					1	2	3	4	5	6	7	8	9	10	11	12	13	14	15	16	17	1	2	3	4
災害対策本部	避難場所	応急給水場所	医療救護所	拠点備蓄倉庫	仮設住宅建設候補地	避難場所運営委員会	備蓄の有無	通信設備	簡易トイレ	マンホールトイレ	調理設備	代替電源設備	冷暖房設備	入浴施設	収容可能スペース	耐風水性	使用料	手数料	その他収入	収入計	燃料費【経常】	電気代【経常】	ガス代【経常】	上下水道代【経常】	
大分類	中分類	小分類	細分類																						
公衆便所				-	-	-	-	-	-	-	-	-	-	-	-	-	-	-	-	0	0	-	121	-	484

公衆便所

施設類型				⑥コスト状況																	
				施設名				維持管理費									25 維持管理費計				
								建物管理委託料				16 使用料及び賃借料【経常】	17 使用料及び賃借料【臨時】	18 工事請負費【臨時】	19 公有財産・備品購入費【経常】	20 公有財産・備品購入費【臨時】		21 負担金等(維持管理)【経常】	22 負担金等(維持管理)【臨時】	23 その他(維持管理)【経常】	24 その他(維持管理)【臨時】
9 修繕料【経常】	10 修繕料【臨時】	11 役員費(建物保険料)【経常】	12 施設等保守管理委託【経常】	13 建設設計等委託【臨時】	14 その他委託料(維持管理)【経常】	15 その他委託料(維持管理)【臨時】															
大分類	中分類	小分類	細分類	(千円)	(千円)	(千円)	(千円)	(千円)	(千円)	(千円)	(千円)	(千円)	(千円)	(千円)	(千円)	(千円)	(千円)	(千円)			
行政施設	行政系施設	公衆便所	公衆便所	指扇駅南口公衆トイレ	-	-	1	1,337	-	-	-	-	-	-	-	-	-	-	2,428		
			指扇駅北口公衆トイレ	-	-	1	1,337	-	-	-	-	-	-	-	-	-	-	-	-	2,401	
			国昌寺	-	-	-	-	-	-	-	-	-	-	-	-	-	-	-	-	-	-
			西福寺	-	-	-	-	-	-	-	-	-	-	-	-	-	-	-	-	-	-
			宮原駅東口公衆トイレ	1,296	-	4	934	-	-	-	-	-	-	-	-	-	-	-	-	-	2,384
			大門町公衆トイレ	677	-	1	2,114	-	-	-	-	-	-	-	-	-	-	-	-	-	3,204
			東大宮駅東口公衆トイレ	-	-	1	1,159	-	-	105	-	-	-	-	-	-	-	-	-	-	1,599
			与野駅東口公衆トイレ	682	-	1	1,570	-	-	-	-	-	-	-	-	-	-	-	-	-	2,730
			北浦和駅西口公衆トイレ	409	-	3	1,795	-	-	-	-	-	-	-	-	-	-	-	-	-	3,220
			中央公園公衆トイレ	-	-	1	225	-	-	-	-	-	-	-	-	-	-	-	-	-	565
			武蔵浦和駅東口公衆トイレ	418	-	1	1,669	-	-	-	-	-	-	-	-	-	-	-	-	-	2,821
			東浦和駅前公衆トイレ	730	-	2	1,669	-	-	175	-	-	-	-	-	-	-	-	-	-	2,663
			南浦和駅西口公衆トイレ及び2階備品倉庫	1,048	-	4	1,444	-	64	-	499	-	-	-	-	-	-	-	-	-	4,204
			与野駅西口公衆トイレ	-	-	7	1,795	-	-	-	-	-	-	-	-	-	-	-	-	-	1,996
			浦和駅東口公衆トイレ	-	-	1	225	-	-	-	-	-	-	-	-	-	-	-	-	-	1,127
			西大宮駅北口公衆トイレ	-	-	1	1,337	-	-	-	-	-	-	-	-	-	-	-	-	-	2,022
			西大宮駅南口公衆トイレ	-	-	1	1,337	-	-	-	-	-	-	-	-	-	-	-	-	-	1,918
			日進駅北口公衆トイレ	-	-	1	1,337	-	-	-	-	-	-	-	-	-	-	-	-	-	1,999
			日進駅南口公衆トイレ	-	-	1	1,337	-	-	-	-	-	-	-	-	-	-	-	-	-	2,467
			氷川女体神社	-	-	-	-	-	-	-	-	-	-	-	-	-	-	-	-	-	-
			宮原駅西口駅前公衆トイレ	-	-	2	1,160	-	-	-	-	-	-	-	-	-	-	-	-	-	1,515
北浦和駅東口公衆トイレ	-	-	9	1,795	-	-	105	-	-	-	-	-	-	-	-	-	-	2,573			

公衆便所

施設類型				施設名	⑥コスト状況													維持管理費計						
					建物管理委託料							維持管理費												
					9	10	11	12	13	14	15	16	17	18	19	20	21		22	23	24	25		
大分類	中分類	小分類	細分類	修繕料【経常】	修繕料【臨時】	役務費(建物保険料)【経常】	施設等保守管理委託【経常】	建設設計等委託【臨時】	その他委託料(維持管理)【経常】	その他委託料(維持管理)【臨時】	使用料及び賃借料【経常】	使用料及び賃借料【臨時】	工事請負費【臨時】	公有財産・備品購入費【経常】	公有財産・備品購入費【臨時】	負担金等(維持管理)【経常】	負担金等(維持管理)【臨時】	その他(維持管理)【経常】	その他(維持管理)【臨時】	維持管理費計				
				(千円)	(千円)	(千円)	(千円)	(千円)	(千円)	(千円)	(千円)	(千円)	(千円)	(千円)	(千円)	(千円)	(千円)	(千円)	(千円)	(千円)	(千円)	(千円)	(千円)	
行政施設	行政系施設	公衆便所	公衆便所	武蔵浦和駅西口公衆トイレ	-	-	1	1,482	-	-	-	-	-	-	-	55	-	-	-	-	2,723			
				さいたま新都心駅東口公衆トイレ	-	-	1	2,114	-	-	130	-	-	-	-	-	-	-	-	-	-	-	3,421	
				東岩槻駅北口公衆トイレ及び備品倉庫	-	-	6	1,254	-	-	-	-	-	-	-	-	-	-	-	-	-	-	-	1,940
				東岩槻駅南口公衆トイレ	-	-	5	1,254	-	-	-	-	-	-	-	-	-	-	-	-	-	-	-	1,834
				岩槻駅西口公衆トイレ	-	-	-	1,254	-	-	-	-	-	-	-	-	-	-	-	-	-	-	-	2,665
				岩槻駅東口公衆トイレ	-	-	-	1,254	-	-	-	-	-	-	-	-	-	-	-	-	-	-	-	2,254
				OM TERRACE	-	-	-	-	-	-	-	-	-	-	-	-	-	-	-	-	-	-	-	-
				土呂駅東口公衆トイレ	-	-	7	2,114	-	-	-	-	-	-	-	-	-	-	-	-	-	-	-	2,235

■施設類型計

				⑥コスト状況													維持管理費計
				建物管理委託料							維持管理費						
				9	10	11	12	13	14	15	16	17	18	19	20	21	
修繕料【経常】	修繕料【臨時】	役務費(建物保険料)【経常】	施設等保守管理委託【経常】	建設設計等委託【臨時】	その他委託料(維持管理)【経常】	その他委託料(維持管理)【臨時】	使用料及び賃借料【経常】	使用料及び賃借料【臨時】	工事請負費【臨時】	公有財産・備品購入費【経常】	公有財産・備品購入費【臨時】	負担金等(維持管理)【経常】	負担金等(維持管理)【臨時】	その他(維持管理)【経常】	その他(維持管理)【臨時】	維持管理費計	
[平均]	[平均]	[平均]	[平均]	[平均]	[平均]	[平均]	[平均]	[平均]	[平均]	[平均]	[平均]	[平均]	[平均]	[平均]	[平均]	[平均]	[平均]
(千円)	(千円)	(千円)	(千円)	(千円)	(千円)	(千円)	(千円)	(千円)	(千円)	(千円)	(千円)	(千円)	(千円)	(千円)	(千円)	(千円)	(千円)
公衆便所	175	-	2	1,210	-	2	17	17	-	-	-	-	2	-	-	-	2,030

公衆便所

施設類型				⑥コスト状況							⑦コスト指標							
				事業運営費			減価償却費	総コスト	指定管理料	収支差額								
大分類	中分類	小分類	細分類	施設名	26	27	28	29	30	31	32	1	2	3	4	5	6	7
					人件費計 (概算)	その他事業 運営費	事業運営費 計	減価償却費	総コスト (支出計)	指定管理料 (参考)	収支差額 (支出計-収 入計)	臨時的経費を 除く総コスト	利用1人当た り総コスト	利用1件当た り総コスト	床面積当たり 総コスト	総コストに占 める使用料等 収入の割合	臨時的経費を 除く維持管理 費	床面積当たり 維持管理費
				(千円)	(千円)	(千円)	(千円)	(千円)	(千円)	(千円)	(千円)	(千円)	(千円)	(千円)	(千円)	(%)	(千円)	(千円)
行政施設	行政系施設	公衆便所	公衆便所	指扇駅南口公衆トイレ	-	-	-	849	3,277	-	3,277	3,277	-	-	64.69	-	2,428	47.93
				指扇駅北口公衆トイレ	-	-	-	946	3,347	-	3,347	3,347	-	-	55.18	-	2,401	39.58
				国昌寺	-	-	-	-	-	-	-	-	-	-	-	#DIV/0!	-	-
				西福寺	-	-	-	-	-	-	-	-	-	-	-	#DIV/0!	-	-
				宮原駅東口公衆トイレ	-	-	-	987	3,371	-	3,371	3,371	-	-	177.42	-	2,384	125.47
				大門町公衆トイレ	-	-	-	170	3,374	-	3,374	3,374	-	-	102.24	-	3,204	97.09
				東大宮駅東口公衆トイレ	-	-	-	673	2,272	-	2,272	2,167	-	-	61.46	-	1,494	42.37
				与野駅東口公衆トイレ	-	-	-	-	2,730	-	2,730	2,730	-	-	75.96	-	2,730	75.96
				北浦和駅西口公衆トイレ	-	-	-	785	4,005	-	4,005	4,005	-	-	185.85	-	3,220	149.42
				中央公園公衆トイレ	-	-	-	912	1,477	-	1,477	1,477	-	-	47.34	-	565	18.11
				武蔵浦和駅東口公衆トイレ	-	-	-	846	3,667	-	3,667	3,667	-	-	70.98	-	2,821	54.61
				東浦和駅前公衆トイレ	-	-	-	598	3,261	-	3,261	3,086	-	-	86.37	-	2,488	69.63
				南浦和駅西口公衆トイレ及び2階備品倉庫	-	-	-	28	4,232	-	4,230	4,232	-	-	33.10	0.0%	4,204	32.88
				与野駅西口公衆トイレ	-	-	-	170	2,166	-	2,166	2,166	-	-	53.19	-	1,996	49.02
				浦和駅東口公衆トイレ	-	-	-	-	1,127	-	1,127	1,127	-	-	38.66	-	1,127	38.66
				西大宮駅北口公衆トイレ	-	-	-	800	2,822	-	2,822	2,822	-	-	63.72	-	2,022	45.65
				西大宮駅南口公衆トイレ	-	-	-	800	2,718	-	2,718	2,718	-	-	61.37	-	1,918	43.31
				日進駅北口公衆トイレ	-	-	-	523	2,522	-	2,522	2,522	-	-	51.28	-	1,999	40.65
				日進駅南口公衆トイレ	-	-	-	602	3,069	-	3,069	3,069	-	-	43.43	-	2,467	34.91
				氷川女体神社	-	-	-	-	-	-	-	-	-	-	-	#DIV/0!	-	-
				宮原駅西口駅前公衆トイレ	-	-	-	801	2,316	-	2,316	2,316	-	-	62.59	-	1,515	40.95
北浦和駅東口公衆トイレ	-	-	-	179	2,752	-	2,752	2,647	-	-	85.39	-	2,468	79.61				

公衆便所

施設類型				⑥コスト状況							⑦コスト指標							
				事業運営費			減価償却費	総コスト	指定管理料	収支差額								
大分類	中分類	小分類	細分類	施設名	26	27	28	29	30	31	32	1	2	3	4	5	6	7
					人件費計 (概算)	その他事業 運営費	事業運営費 計	減価償却費	総コスト (支出計)	指定管理料 (参考)	収支差額 (支出計-収 入計)	臨時的経費を 除く総コスト	利用1人当た り総コスト	利用1件当た り総コスト	床面積当たり 総コスト	総コストに占 める使用料等 収入の割合	臨時的経費を 除く維持管理 費	床面積当たり 維持管理費
				(千円)	(千円)	(千円)	(千円)	(千円)	(千円)	(千円)	(千円)	(千円)	(千円)	(千円)	(千円)	(%)	(千円)	(千円)
行政施設	行政系施設	公衆便所	公衆便所	武蔵浦和駅西口公衆トイレ	-	-	-	213	2,936	-	2,936	2,936	-	-	70.36	-	2,723	65.25
				さいたま新都心駅東口公衆トイレ	-	-	-	266	3,687	-	3,687	3,557	-	-	55.99	-	3,291	51.80
				東岩槻駅北口公衆トイレ及び備品倉庫	-	-	-	1,326	3,266	-	3,266	3,266	-	-	64.35	-	1,940	38.23
				東岩槻駅南口公衆トイレ	-	-	-	1,244	3,078	-	3,078	3,078	-	-	72.24	-	1,834	43.04
				岩槻駅西口公衆トイレ	-	-	-	3,422	6,087	-	6,087	6,087	-	-	78.04	-	2,665	34.17
				岩槻駅東口公衆トイレ	-	-	-	3,294	5,548	-	5,548	5,548	-	-	73.97	-	2,254	30.05
				OM TERRACE	-	-	-	3,981	3,981	-	3,981	3,981	-	-	99.03	-	-	-
				土呂駅東口公衆トイレ	-	-	-	1,712	3,947	-	3,947	3,947	-	-	52.63	-	2,235	29.80

■施設類型計

	⑥コスト状況							⑦コスト指標						
	事業運営費			減価償却費	総コスト	指定管理料	収支差額							
	26	27	28	29	30	31	32	1	2	3	4	5	6	7
	人件費計 (概算)	その他事業 運営費	事業運営費 計	減価償却費	総コスト (支出計)	指定管理料 (参考)	収支差額 (支出計-収 入計)	臨時的経費を 除く総コスト	利用1人当た り総コスト	利用1件当た り総コスト	床面積当たり 総コスト	総コストに占 める使用料等 収入の割合	臨時的経費を 除く維持管理 費	床面積当たり 維持管理費
[平均] (千円)	[平均] (千円)	[平均] (千円)	[平均] (千円)	[平均] (千円)	[平均] (千円)	[平均] (千円)	[平均] (千円)	[平均] (千円)	[平均] (千円)	[平均] (千円)	[平均] (千円)	[平均] (%)	[平均] (千円)	[平均] (千円)
公衆便所	-	-	-	871	2,901	-	2,901	2,884	-	-	66.23	#DIV/0!	2,013	47.27

その他施設

施設類型				施設名	①施設状況										②建物状況										
					①施設状況										建物状況			耐震性		機能改善		機能改善(バリアフリー)			
					1	2	3	4	5	6	7	8	9	10	1	2	3	4	5	6	7	8	9		
大分類	中分類	小分類	細分類	所在地	開設年	延床面積 (㎡)	敷地面積 (㎡)	所有面積 (㎡)	複合施設区分	建物保有状況	土地保有状況	駐車可能台数 (台)	駐車可能台数 (車椅子利用者用) (台)	建築年	築年数	構造	耐震診断	耐震補強	アスベスト対策	車いす用エレベーター	身障者用トイレ	車いす用スロープ			
																							その他施設	その他施設	その他施設
				高木地区集会所	西区大字高木710番1	H6	166	464	—	単独	所有	その他	5	—	H6	25	W	—	—	×	—	—	—		
				穂積自治会館	西区大字宝来343番1	H2	197	1,397	1,397	単独	所有	所有	—	—	H2	29	S	—	—	×	—	—	—		
				土呂会館	北区土呂町2丁目84番2	H2	214	429	429	単独	所有	所有	—	—	H2	29	W	—	—	×	—	—	—		
				本郷会館	北区本郷町1122番2	S36	427	994	994	単独	所有	所有	—	—	H12	19	RC	実施済	実施済	×	—	—	—		
				鍛冶自治会館	北区宮原町4丁目106番1	S49	408	1,437	1,437	単独	所有	所有	10	—	S49	45	RC	実施済	実施済	×	—	—	—		
				上小町自治会館	大宮区上小町825番	H4	178	141	141	単独	所有	所有	2	—	H4	27	W	—	—	×	—	—	—		
				北袋町自治会館	大宮区北袋町1丁目190番13	S55	680	540	540	複合	所有	所有	10	—	S55	39	RC	実施済	—	×	—	—	—		
				東大宮自治会館	見沼区東大宮1丁目13番1	S47	327	1,720	1,720	単独	所有	所有	17	—	S47	47	RC	実施済	実施済	×	—	—	●		
				東大宮2丁目集会所	見沼区東大宮2丁目34番8	S50	106	406	406	単独	所有	所有	3	—	S50	44	W	実施済	実施済	×	—	—	—		
				東大宮7丁目自治会館	見沼区東大宮7丁目39番1	H5	445	462	462	単独	所有	所有	—	—	H5	26	RC	—	—	×	—	—	—		
				東宮下会館	見沼区東宮下1丁目79番2	S59	64	152	—	単独	所有	その他	—	—	S59	35	S	—	—	×	—	—	—		
				藤子下組会館	見沼区大字藤子227番	S58	65	555	—	単独	所有	その他	—	—	S58	36	S	—	—	×	—	—	—		
				藤子会館	見沼区大字藤子528番1	S57	63	231	—	単独	所有	その他	—	—	S57	37	S	—	—	×	—	—	—		
				八幡会館	見沼区大字藤子623番	S56	227	2,565	—	単独	所有	その他	—	—	S56	38	W	実施済	実施済	×	—	—	—		
				丸ヶ崎自治会館	見沼区丸ヶ崎町27番10	S47	395	784	784	単独	所有	所有	—	—	S47	47	RC	実施済	実施済	×	—	—	—		
				秋ヶ瀬集会所	桜区新開4丁目2番10	H24	191	582	582	単独	所有	所有	3	1	H24	7	W	—	—	×	—	—	●		
				大崎集会所	緑区大字大崎2954番2	H7	184	624	624	単独	所有	所有	—	—	H7	24	W	—	—	×	—	—	—		
				ローズ・西平自治会館	岩槻区大字岩槻5385番2	S59	123	6,452	—	単独	所有	その他	2	—	S59	35	RC	—	—	×	—	—	—		
				旧職員会館	大宮区堀の内町3丁目368番	H25	540	1,281	1,281	単独	所有	所有	3	—	S54	40	RC	未実施	未実施	●	×	×	×		
				染谷地区内集会所	見沼区染谷3丁目402番3	H16	319	825	825	単独	所有	所有	4	—	H16	15	W	—	—	●	—	—	●		
				穂積コミュニティ会館	西区大字峰岸13番	H5	264	264	264	単独	所有	所有	10	—	H4	27	S	—	—	●	—	—	—		
				桜田自治会連合会集会所	桜区桜田2丁目21番1	H23	241	515	515	単独	所有	所有	—	—	H23	8	S	—	—	●	—	●	●		
				新開第一自治会集会所	桜区新開2丁目2番10	H23	266	373	373	単独	所有	所有	—	—	H23	8	S	—	—	●	—	●	●		
				桜木町1丁目第1自治会館	大宮区桜木町1丁目185番2	H19	76	185	—	単独	所有	その他	—	—	H19	12	S	—	—	—	—	—	—		
				ひつ和自治会集会所	桜区田島9丁目30番18	H26	172	314	314	単独	所有	所有	—	—	H24	7	W	—	—	—	—	—	—		

その他施設

施設類型				施設名	①施設状況										②建物状況									
															建物状況			耐震性		機能改善		機能改善(バリアフリー)		
					1	2	3	4	5	6	7	8	9	10	1	2	3	4	5	6	7	8	9	
大分類	中分類	小分類	細分類	所在地	開設年	延床面積	敷地面積	所有面積	複合施設区分	建物保有状況	土地保有状況	駐車可能台数	駐車可能台数(車椅子利用者用)	建築年	築年数	構造	耐震診断	耐震補強	アスベスト対策	車いす用エレベーター	身障者用トイレ	車いす用スロープ		
				(㎡)	(㎡)	(㎡)	(台)	(台)	(年)	実施済	—	—	—	—	—	—	—	—	—	—	—	—	—	—
その他施設	その他施設	その他施設	その他貸付施設	職業訓練センター	西区大字西遊馬1338番13	S40	544	1,024	1,024	単独	所有	所有	5	-	S40	54	RC	実施済	—	—	—	—	—	
				歩歩舎	北区植竹町2丁目4番14	S54	46	816	816	単独	所有	所有	-	-	H4	27	W	—	—	●	—	●	●	
				しらはた作業所	南区白幡5丁目11番15	S60	142	—	—	単独	所有	借上	2	-	S60	34	S	—	—	×	—	×	×	
				更生保護サポートセンター	南区白幡5丁目14番1	H24	164	—	—	単独	所有	借上	2	-	S60	34	S	—	—	●	—	—	—	
				あみ〜ご	南区白幡5丁目11番16	H18	126	—	—	単独	所有	借上	-	-	S61	33	S	—	—	×	—	●	●	
				元気工房	中央区八王子4丁目1番20	H13	175	1,837	1,837	単独	所有	所有	6	-	H13	18	S	—	—	×	—	×	●	
				さいたま市民医療センター	西区大字島根299番1	H19	29,483	18,639	18,639	単独	所有	所有	192	8	H19	12	RC	—	—	●	●	●	●	
				コルソ	浦和区高砂1丁目12番1	S55	2,745	5,507	344	単独	区分所有	一部所有	167	-	S55	39	SRC	—	—	×	—	—	—	
				大宮ワークプラザ	西区大字西遊馬1969番8	H14	565	1,106	—	単独	所有	借上	-	-	H13	18	S	—	—	●	—	●	●	
				浦和シルバーワークプラザ	南区南浦和3丁目995番2	H10	875	745	745	単独	所有	所有	-	-	H9	22	S	—	—	●	●	●	×	
				三室シルバーワークプラザ	緑区大字三室1137番5	H11	203	720	720	単独	所有	所有	-	-	H10	21	その他	—	—	●	—	●	●	
				シルバー人材センター岩槻事務所	岩槻区仲町1丁目14番54	H18	155	280	280	単独	所有	所有	-	-	S59	35	CB	—	—	●	—	×	×	
				シルバー人材センター東岩槻作業所	岩槻区諏訪3丁目6番9	H18	114	246	246	単独	所有	所有	-	-	S50	44	その他	—	—	●	—	×	×	
				旧武蔵浦和支所	南区沼影1丁目10番1	H15	139	36	36	単独	所有	所有	-	-	H10	21	SRC	—	—	—	—	—	—	
				シルバー人材センター下町作業所	大宮区下町2丁目46番2	S62	110	85	85	単独	所有	所有	-	-	S59	35	その他	—	—	●	×	×	×	
				風の子クラブ	中央区八王子4丁目1番21	H13	117	199	199	単独	所有	所有	-	-	H13	4	RC	—	—	●	—	—	—	
その他施設	北浦和インフォメーションセンター	浦和区北浦和3丁目3番1	H10	278	414	414	複合	所有	所有	-	-	H9	22	RC	—	—	●	●	●	●				

※ 機能改善:「●」…対応済、「▲」…対応中、「—」…対応不要、「×」…未対応を表す。

■施設類型計

				①施設状況										②建物状況									
														建物状況			耐震性		機能改善		機能改善(バリアフリー)		
				1	2	3	4	5	6	7	8	9	10	1	2	3	4	5	6	7	8	9	
				施設数	開設年	延床面積	敷地面積	所有面積	複合施設区分	建物保有状況	土地保有状況	駐車可能台数	駐車可能台数(車椅子利用者用)	建築年	築年数	構造	耐震診断	耐震補強	アスベスト対策	車いす用エレベーター	身障者用トイレ	車いす用スロープ	
						[平均] (㎡)						[平均] (台)	[平均] (台)				[実施率] (%)	[実施率] (%)	[実施率] (%)	[実施率] (%)	[実施率] (%)	[実施率] (%)	
	会館・自治会館	26	—	251	—	—	—	—	—	—	—	3	0	—	—	—	96.2%	96.2%	26.9%	96.2%	96.2%	96.2%	
	その他貸付施設	16	—	2,231	—	—	—	—	—	—	—	23	1	—	—	—	100.0%	100.0%	75.0%	93.8%	68.8%	68.8%	
	その他施設	1	—	278	—	—	—	—	—	—	—	0	0	—	—	—	100.0%	100.0%	100.0%	100.0%	100.0%	100.0%	
その他施設		43	—	989	—	—	—	—	—	—	—	10	0	—	—	—	97.7%	97.7%	46.5%	95.3%	86.0%	86.0%	

その他施設

施設類型				②建物状況				④運営状況																		
								機能改善(バリアフリー)		環境負荷低減		1 運営方法	運営人員								運営日時					
				10 自動ドア	11 手すり	12 点字ブロック	13 自然エネルギー・太陽光発電	2 常勤職員	3 再任用職員	4 非常勤職員	5 非常勤職員 (所管課 予算外)		6 臨時職員	7 臨時職員 (所管課 予算外)	8 委託職員	9 年間運営 日数	定休日								17 開始 時間	18 終了 時間
大分類	中分類	小分類	細分類						(人)	(人)	(人)	(人)	(人)	(人)	(日)	10 月 曜 日	11 火 曜 日	12 水 曜 日	13 木 曜 日	14 金 曜 日	15 土 曜 日	16 日 曜 日				
その他施設	その他施設	その他施設	会館・自治会館	清河寺ふれあい会館	-	-	-	×	貸付	-	-	-	-	-	-	-									-	-
				高木地区集会所	-	-	-	×	貸付	-	-	-	-	-	-	-									-	-
				穂積自治会館	-	-	-	×	貸付	-	-	-	-	-	-	-									-	-
				土呂会館	-	-	-	×	貸付	-	-	-	-	-	-	-									-	-
				本郷会館	-	-	-	×	貸付	-	-	-	-	-	-	-									-	-
				鍛冶自治会館	-	-	-	×	貸付	-	-	-	-	-	-	-									-	-
				上小町自治会館	-	-	-	×	貸付	-	-	-	-	-	-	-									-	-
				北袋町自治会館	-	-	-	×	貸付	-	-	-	-	-	-	-									-	-
				東大宮自治会館	-	-	-	×	貸付	-	-	-	-	-	-	-									-	-
				東大宮2丁目集会所	-	-	-	×	貸付	-	-	-	-	-	-	-									-	-
				東大宮7丁目自治会館	-	-	-	×	貸付	-	-	-	-	-	-	-									-	-
				東宮下会館	-	-	-	×	貸付	-	-	-	-	-	-	-									-	-
				藤子下組会館	-	-	-	×	貸付	-	-	-	-	-	-	-									-	-
				藤子会館	-	-	-	×	貸付	-	-	-	-	-	-	-									-	-
				八幡会館	-	-	-	×	貸付	-	-	-	-	-	-	-									-	-
				丸ヶ崎自治会館	-	-	-	×	貸付	-	-	-	-	-	-	-									-	-
				秋ヶ瀬集会所	-	-	●	×	貸付	-	-	-	-	-	-	-									-	-
				大崎集会所	-	-	-	×	貸付	-	-	-	-	-	-	-									-	-
				ローズ・西平自治会館	-	-	-	×	貸付	-	-	-	-	-	-	-									-	-
				旧職員会館	×	×	×	×	直営	-	-	-	-	4.37	-	-	-								-	-
				染谷地区内集会所	-	●	-	×	貸付	-	-	-	-	-	-	-									-	-
				穂積コミュニティ会館	-	-	-	×	貸付	-	-	-	-	-	-	-									-	-
				桜田自治会連合会集会所	-	-	●	×	貸付	-	-	-	-	-	-	-									-	-
				新開第一自治会集会所	●	●	●	×	貸付	-	-	-	-	-	-	-									-	-
				桜木町1丁目第1自治会館	-	-	-	×	貸付	-	-	-	-	-	-	-									-	-
				ひつ和自治会集会所	-	-	-	×	貸付	-	-	-	-	-	-	-									-	-

その他施設

施設類型				②建物状況				④運営状況																							
				機能改善(バリアフリー)			環境負荷低減	1	運営人員								運営日時														
				10	11	12	13		2	3	4	5	6	7	8	9	定休日														
大分類	中分類	小分類	細分類	施設名	自動ドア	手すり	点字ブロック	自然エネルギー・太陽光発電	運営方法	常勤職員	再任用職員	非常勤職員	非常勤職員(所管課予算外)	臨時職員	臨時職員(所管課予算外)	委託職員	年間運営日数	10	11	12	13	14	15	16	17	18					
					(人)	(人)	(人)	(人)	(人)	(人)	(人)	(人)	(人)	(日)	月曜日	火曜日	水曜日	木曜日	金曜日	土曜日	日曜日	開始時間	終了時間								
その他施設	その他施設	その他施設	その他貸付施設	職業訓練センター	-	-	-	x	貸付	-	-	-	-	-	-	-	76	●	●			●		●		9:00	17:00				
				歩歩舎	-	●	-	x	貸付	-	-	-	-	-	-	-	-	-	-							●	●	8:00	17:00		
				しらはた作業所	-	x	-	x	貸付	-	-	-	-	-	-	-	-	-	-	-							●	●	8:30	17:30	
				更生保護サポートセンター	-	-	-	x	貸付	-	-	-	-	-	-	-	-	-	-	-									-	-	
				あみ〜ご	●	x	-	x	貸付	-	-	-	-	-	-	-	-	-	-	-							●	●	9:00	17:00	
				元氣工房	-	x	●	x	貸付	-	-	-	-	-	-	-	-	-	-	-							▲	●	9:00	16:00	
				さいたま市民医療センター	●	●	●	x	貸付	-	-	-	-	-	-	-	-	-	-	365	-	-	-	-	-	-	-	-	-	-	
				コルソ	-	-	-	x	貸付	-	-	-	-	-	-	-	-	-	-	-									-	-	
				大宮ワークプラザ	●	●	●	x	貸付	-	-	-	-	-	-	-	-	-	-	-									8:30	17:00	
				浦和シルバーワークプラザ	●	●	x	x	貸付	-	-	-	-	-	-	-	-	-	-	-									-	-	
				三室シルバーワークプラザ	●	●	●	x	貸付	-	-	-	-	-	-	-	-	-	-	-									-	-	
				シルバー人材センター岩槻事務所	x	x	x	x	貸付	-	-	-	-	-	-	-	-	-	-	-									-	-	
				シルバー人材センター東岩槻作業所	x	x	x	x	貸付	-	-	-	-	-	-	-	-	-	-	-									-	-	
				旧武蔵浦和支所	●	-	●	-	貸付	-	-	-	-	-	-	-	-	-	-	240								●	●	8:30	17:00
				シルバー人材センター下町作業所	x	x	x	x	貸付	-	-	-	-	-	-	-	-	-	-	-									-	-	
				風の子クラブ	-	-	-	x	貸付	-	-	-	-	-	-	-	-	-	-	-								▲	●	10:00	17:30
その他施設	北浦和インフォメーションセンター	●	●	●	x	包括委託	-	-	-	-	-	-	-	-	3.60	240								●	●	9:00	17:00				

※ 定休日:「●」…毎週、「▲」…隔週、「■」…その他

■施設類型計

施設類型計				②建物状況				④運営状況																			
				機能改善(バリアフリー)			環境負荷低減	1	運営人員								運営日時										
				10	11	12	13		2	3	4	5	6	7	8	9	定休日										
[実施率] (%)	[実施率] (%)	[実施率] (%)	[実施率] (%)	[直営率] (%)	[平均] (人)	[平均] (人)	[平均] (人)	[平均] (人)	[平均] (人)	[平均] (人)	[平均] (人)	[平均] (日)	10	11	12	13	14	15	16	17	18	開始時間	終了時間				
	会館・自治会館	96.2%	96.2%	96.2%	0.0%	3.8%	-	-	-	-	-	0.17	-	-	-	-	-	-	-	-	-	-	-	-	-	-	-
	その他貸付施設	81.3%	62.5%	75.0%	6.3%	0.0%	-	-	-	-	-	-	-	-	-	-	43	-	-	-	-	-	-	-	-	-	-
	その他施設	100.0%	100.0%	100.0%	0.0%	0.0%	-	-	-	-	-	-	-	-	3.60	240	-	-	-	-	-	-	-	-	-	-	-
その他施設		90.7%	83.7%	88.4%	2.3%	2.3%	-	-	-	-	-	0.10	-	-	0.08	21	-	-	-	-	-	-	-	-	-	-	

その他施設

施設類型				⑤防災状況														⑥コスト状況														
				地域防災計画での位置付け						避難場所としての機能								収入				維持管理費										
				1	2	3	4	5	6	7	8	9	10	11	12	13	14	15	16	17	1	2	3	4	5	光熱水費						
大分類	中分類	小分類	細分類	施設名	災害対策本部	避難場所	応急給水場所	医療救護所	拠点備蓄倉庫	仮設住宅建設候補地	避難場所運営委員会	備蓄の有無	通信設備	簡易トイレ	マンホールトイレ	調理設備	代替電源設備	冷暖房設備	入浴施設	収容可能スペース	耐風水性	使用料	手数料	その他収入	収入計	燃料費【経常】	電気代【経常】	ガス代【経常】	上下水道代【経常】			
																		(千円)	(千円)	(千円)	(千円)	(千円)	(千円)	(千円)	(千円)							
その他施設	その他施設	その他施設	会館・自治会館	清河寺ふれあい会館	-	-	-	-	-	-	-	-	-	-	-	-	-	▲	-	-	A	-	-	-	-	-	-	-	-			
				高木地区集会所	-	-	-	-	-	-	-	-	-	-	-	-	-	-	-	▲	-	-	B	-	-	-	-	-	-	-	-	
				穂積自治会館	-	-	-	-	-	-	-	-	-	-	-	-	-	-	-	-	▲	-	-	C	-	-	-	-	-	-	-	-
				土呂会館	-	-	-	-	-	-	-	-	-	-	-	-	-	-	-	-	▲	-	-	A	-	-	-	-	-	-	-	-
				本郷会館	-	-	-	-	-	-	-	-	-	-	-	-	-	-	-	-	▲	-	-	A	-	-	-	-	-	-	-	-
				鍛冶自治会館	-	-	-	-	-	-	-	-	-	-	-	-	-	-	-	-	▲	-	-	A	-	-	-	-	-	-	-	-
				上小町自治会館	-	-	-	-	-	-	-	-	-	-	-	-	-	-	-	-	▲	-	-	A	-	-	-	-	-	-	-	-
				北袋町自治会館	-	-	-	-	-	-	-	-	-	-	-	-	-	-	-	-	▲	-	-	A	-	-	-	-	-	-	-	-
				東大宮自治会館	-	-	-	-	-	-	-	-	-	-	-	-	-	-	-	-	▲	-	-	A	-	-	-	-	-	-	-	-
				東大宮2丁目集会所	-	-	-	-	-	-	-	-	-	-	-	-	-	-	-	-	▲	-	-	A	-	-	-	-	-	-	-	-
				東大宮7丁目自治会館	-	-	-	-	-	-	-	-	-	-	-	-	-	-	-	-	▲	-	-	A	-	-	-	-	-	-	-	-
				東宮下会館	-	-	-	-	-	-	-	-	-	-	-	-	-	-	-	-	▲	-	-	A	-	-	-	-	-	-	-	-
				藤子下組会館	-	-	-	-	-	-	-	-	-	-	-	-	-	-	-	-	▲	-	-	A	-	-	-	-	-	-	-	-
				藤子会館	-	-	-	-	-	-	-	-	-	-	-	-	-	-	-	-	▲	-	-	A	-	-	-	-	-	-	-	-
				八幡会館	-	-	-	-	-	-	-	-	-	-	-	-	-	-	-	-	▲	-	-	A	-	-	-	-	-	-	-	-
				丸ヶ崎自治会館	-	-	-	-	-	-	-	-	-	-	-	-	-	-	-	-	▲	-	-	A	-	-	-	-	-	-	-	-
				秋ヶ瀬集会所	-	-	-	-	-	-	-	-	-	-	-	-	-	-	-	-	▲	-	-	C	-	-	-	-	-	-	-	-
				大崎集会所	-	-	-	-	-	-	-	-	-	-	-	-	-	-	-	-	▲	-	-	A	-	-	-	-	-	-	-	-
				ローズ・西平自治会館	-	-	-	-	-	-	-	-	-	-	-	-	-	-	-	-	▲	-	-	A	-	-	-	-	-	-	-	-
				旧職員会館	-	-	-	-	-	-	-	-	-	-	-	-	-	-	-	-	-	-	-	A	-	-	-	-	2	76	-	23
				染谷地区内集会所	-	-	-	-	-	-	-	-	-	-	-	-	-	-	-	○	-	○	-	C	-	-	-	-	-	-	-	-
				穂積コミュニティ会館	-	-	-	-	-	-	-	-	-	-	-	-	-	-	-	-	○	-	-	A	-	-	-	-	-	-	-	-
				桜田自治会連合会集会所	-	-	-	-	-	-	-	-	-	-	-	-	-	-	-	-	-	-	-	E	-	-	-	-	-	-	-	-
				新開第一自治会集会所	-	-	-	-	-	-	-	-	-	-	-	-	-	-	-	-	-	-	-	E	-	-	-	-	-	-	-	-
				桜木町1丁目第1自治会館	-	-	-	-	-	-	-	-	-	-	-	-	-	-	-	-	-	-	-	A	-	-	-	-	-	-	-	-
				ひつ和自治会集会所	-	-	-	-	-	-	-	-	-	-	-	-	-	-	-	-	-	-	-	E	-	-	-	-	-	-	-	-

その他施設

施設類型				⑤防災状況														⑥コスト状況												
				地域防災計画での位置付け						避難場所としての機能										収入				維持管理費						
				1	2	3	4	5	6	7	8	9	10	11	12	13	14	15	16	17	1	2	3	4	5	光熱水費				
大分類	中分類	小分類	細分類	施設名	災害対策本部	避難場所	応急給水場所	医療救護所	拠点備蓄倉庫	仮設住宅建設候補地	避難場所運営委員会	備蓄の有無	通信設備	簡易トイレ	マンホールトイレ	調理設備	代替電源設備	冷暖房設備	入浴施設	収容可能スペース	耐風水害性	使用料	手数料	その他収入	収入計	燃料費【経常】	電気代【経常】	ガス代【経常】	上下水道代【経常】	
					(千円)	(千円)	(千円)	(千円)	(千円)	(千円)	(千円)	(千円)	(千円)	(千円)	(千円)	(千円)	(千円)	(千円)	(千円)	(千円)	(千円)	(千円)	(千円)	(千円)	(千円)	(千円)	(千円)	(千円)	(千円)	(千円)
その他施設	その他施設	その他施設	その他貸付施設	職業訓練センター	-	-	-	-	-	-	-	-	-	-	-	-	-	-	-	-	D	-	-	43	43	-	-	-	-	
				歩歩舎	-	-	-	-	-	-	○	-	-	-	○	-	○	▲	-	A	-	-	4	4	-	-	-	-		
				しらはた作業所	-	-	-	-	-	-	○	-	-	-	○	-	○	-	-	A	-	-	-	-	-	-	-	-		
				更生保護サポートセンター	-	-	-	-	-	-	-	-	-	-	-	-	○	-	-	A	-	-	-	-	-	-	-	-		
				あみ〜ご	-	-	-	-	-	-	○	-	○	-	-	-	○	-	-	A	-	-	1,132	1,132	-	-	-	-		
				元氣工房	-	-	-	-	-	-	-	-	-	○	-	○	-	○	-	B	-	-	-	-	-	-	-	-		
				さいたま市民医療センター	-	-	-	-	-	-	○	○	-	-	○	○	○	○	-	C	-	-	-	-	-	-	-	-		
				コルソ	-	-	-	-	-	-	-	-	-	-	-	-	-	○	-	550	A	-	-	-	-	-	-	-	-	
				大宮ワークプラザ	-	-	-	-	-	-	-	-	-	-	-	-	-	○	-	-	C	-	-	-	-	-	-	-	-	
				浦和シルバーワークプラザ	-	-	-	-	-	-	-	-	-	-	-	-	-	○	-	-	C	-	-	-	-	-	-	-	-	
				三室シルバーワークプラザ	-	-	-	-	-	-	-	-	-	-	-	-	-	○	-	-	A	-	-	-	-	-	-	-	-	
				シルバー人材センター岩槻事務所	-	-	-	-	-	-	-	-	-	-	-	-	-	○	-	-	A	-	-	-	-	-	-	-	-	
				シルバー人材センター東岩槻作業所	-	-	-	-	-	-	-	-	-	-	-	-	-	○	-	-	A	-	-	-	-	-	-	-	-	
				旧武蔵浦和支所	-	-	-	-	-	-	-	-	-	-	-	-	-	○	-	-	C	-	-	-	-	-	-	-	-	
				シルバー人材センター下町作業所	-	-	-	-	-	-	-	-	-	-	-	-	-	-	-	-	A	-	-	-	-	-	-	-	-	
風の子クラブ	-	-	-	-	-	-	-	-	-	-	-	-	-	○	▲	-	B	-	-	-	-	-	-	-	-					
その他施設	北浦和インフォメーションセンター	-	-	-	-	-	-	-	-	-	-	-	-	-	-	-	○	-	A	-	-	601	601	-	1,050	310	-			

※「○…指定または保有」、「▲(冷暖房)…施設の一部に保有」、「▲(入浴施設)…シャワー(温水)のみ保有」を表す。

■施設類型計

施設類型計				⑤防災状況														⑥コスト状況											
				地域防災計画での位置付け						避難場所としての機能										収入				維持管理費					
				1	2	3	4	5	6	7	8	9	10	11	12	13	14	15	16	17	1	2	3	4	5	光熱水費			
					災害対策本部	避難場所	応急給水場所	医療救護所	拠点備蓄倉庫	仮設住宅建設候補地	避難場所運営委員会	備蓄の有無	通信設備	簡易トイレ	マンホールトイレ	調理設備	代替電源設備	冷暖房設備	入浴施設	収容可能スペース	耐風水害性	[平均]	[平均]	[平均]	[平均]	[平均]	[平均]	[平均]	[平均]
					(千円)	(千円)	(千円)	(千円)	(千円)	(千円)	(千円)	(千円)	(千円)	(千円)	(千円)	(千円)	(千円)	(千円)	(千円)	(千円)	(千円)	(千円)	(千円)	(千円)	(千円)	(千円)	(千円)	(千円)	(千円)
その他施設	会館・自治会館	-	-	-	-	-	-	-	-	-	-	-	-	-	-	-	-	-	-	-	-	-	-	-	-	0	3	-	1
	その他貸付施設	-	-	-	-	-	-	25.0%	6.3%	12.5%	-	25.0%	12.5%	87.5%	18.8%	34	-	-	-	-	-	-	-	74	74	-	-	-	-
	その他施設	-	-	-	-	-	-	-	-	-	-	-	-	-	-	-	-	100.0%	-	-	-	-	-	601	601	-	1,050	310	-
	その他施設	-	-	-	-	-	-	9.3%	2.3%	4.7%	-	11.6%	4.7%	83.7%	7.0%	13	-	-	-	-	-	-	-	41	41	0	26	7	1

その他施設

施設類型				⑥コスト状況																			
				施設名				建物管理委託料				維持管理費											
								9 修繕料 【経常】	10 修繕料 【臨時】	11 役員費 (建物保険 料) 【経常】	12 施設等保守 管理委託 【経常】	13 建設設計等 委託 【臨時】	14 その他委託 料 (維持管理) 【経常】	15 その他委託 料 (維持管理) 【臨時】	16 使用料及び 賃借料 【経常】	17 使用料及び 賃借料 【臨時】	18 工事請負費 【臨時】	19 公有財産・ 備品購入費 【経常】	20 公有財産・ 備品購入費 【臨時】	21 負担金等 (維持管理) 【経常】	22 負担金等 (維持管理) 【臨時】	23 その他 (維持管理) 【経常】	24 その他 (維持管理) 【臨時】
(千円)	(千円)	(千円)	(千円)	(千円)	(千円)	(千円)	(千円)	(千円)	(千円)	(千円)	(千円)	(千円)	(千円)	(千円)	(千円)	(千円)	(千円)						
その他施設	その他施設	その他施設	会館・自治会館	清河寺ふれあい会館	-	-	-	-	-	-	-	-	-	-	-	-	-	42	-	42			
			高木地区集会所	-	-	-	-	-	-	-	-	-	-	-	-	-	-	-	-	42	-	42	
			穂積自治会館	-	-	-	-	-	-	-	-	-	-	-	-	-	-	-	-	42	-	42	
			土呂会館	-	-	-	-	-	-	-	-	-	-	-	-	-	-	-	-	42	-	42	
			本郷会館	-	748	-	-	-	-	-	-	-	-	-	-	-	-	-	-	42	-	790	
			鍛冶自治会館	-	-	-	-	-	-	-	-	-	-	-	-	-	-	-	-	42	-	42	
			上小町自治会館	-	-	-	-	-	-	-	-	-	-	-	-	-	-	-	-	42	-	42	
			北袋町自治会館	-	-	-	-	-	-	-	-	-	-	-	-	-	-	-	-	42	-	42	
			東大宮自治会館	-	-	-	-	-	-	-	-	-	-	-	-	-	-	-	-	42	-	42	
			東大宮2丁目集会所	-	-	-	-	-	-	-	-	-	-	-	-	-	-	-	-	42	-	42	
			東大宮7丁目自治会館	-	-	-	-	-	-	-	-	-	-	-	-	-	-	-	-	42	-	42	
			東宮下会館	-	-	-	-	-	-	-	-	-	-	-	-	-	-	-	-	-	-	-	
			藤子下組会館	-	-	-	-	-	-	-	-	-	-	-	-	-	-	-	-	-	-	-	
			藤子会館	-	-	-	-	-	-	-	-	-	-	-	-	-	-	-	-	-	-	-	
			八幡会館	-	-	-	-	-	-	-	-	-	-	-	-	-	-	-	-	42	-	42	
			丸ヶ崎自治会館	-	-	-	-	-	-	-	-	-	-	-	-	-	-	-	-	42	-	42	
			秋ヶ瀬集会所	-	-	-	-	-	-	-	-	-	-	-	-	-	-	-	-	42	-	42	
			大崎集会所	-	-	-	-	-	-	-	-	-	-	-	-	-	-	-	-	42	-	42	
			ローズ・西平自治会館	-	-	-	-	-	-	-	-	-	-	-	-	-	-	-	-	-	-	-	
			旧職員会館	-	-	3	1,132	-	-	-	-	-	-	-	-	-	-	-	-	-	-	-	1,236
			染谷地区内集会所	-	-	-	-	-	-	-	-	-	-	-	-	-	-	-	-	-	-	-	
			穂積コミュニティ会館	-	-	-	-	-	-	-	-	-	-	-	-	-	-	-	-	-	-	-	
			桜田自治会連合会集会所	-	-	-	-	-	-	-	-	-	-	-	-	-	-	-	-	-	-	-	
			新開第一自治会集会所	-	-	-	-	-	-	-	-	-	-	-	-	-	-	-	-	-	-	-	
			桜木町1丁目第1自治会館	-	-	-	-	-	-	-	-	-	-	-	-	-	-	-	-	-	-	-	
			ひつ和自治会集会所	-	-	-	-	-	-	-	-	-	-	-	-	-	-	-	-	-	-	-	

その他施設

施設類型				施設名	⑥コスト状況																				
					建物管理委託料							維持管理費													
					9	10	11	12	13	14	15	16	17	18	19	20	21	22	23	24	25				
大分類	中分類	小分類	細分類	施設名	修繕料【経常】	修繕料【臨時】	役員費(建物保険料)【経常】	施設等保守管理委託【経常】	建設設計等委託【臨時】	その他委託料(維持管理)【経常】	その他委託料(維持管理)【臨時】	使用料及び賃借料【経常】	使用料及び賃借料【臨時】	工事請負費【臨時】	公有財産・備品購入費【経常】	公有財産・備品購入費【臨時】	負担金等(維持管理)【経常】	負担金等(維持管理)【臨時】	その他(維持管理)【経常】	その他(維持管理)【臨時】	維持管理費計				
					(千円)	(千円)	(千円)	(千円)	(千円)	(千円)	(千円)	(千円)	(千円)	(千円)	(千円)	(千円)	(千円)	(千円)	(千円)	(千円)	(千円)	(千円)	(千円)	(千円)	(千円)
その他施設	その他施設	その他施設	その他貸付施設	職業訓練センター	-	-	-	-	-	-	-	-	-	-	-	-	-	-	-	-	-	-			
				歩歩舎	-	-	-	-	-	-	-	-	-	-	-	-	-	-	-	-	-	-	-	-	
				しらはた作業所	-	-	-	22	-	-	-	-	-	2,556	-	-	-	-	-	-	-	-	-	-	2,578
				更生保護サポートセンター	-	-	-	-	-	-	-	-	-	2,634	-	-	-	-	-	-	-	-	-	-	2,634
				あみ〜ご	-	-	-	-	-	-	-	-	-	1,253	-	-	-	-	-	-	-	-	-	-	1,253
				元気工房	-	-	-	27	-	-	-	-	-	-	-	-	-	-	-	-	-	-	-	-	27
				さいたま市民医療センター	-	-	-	-	-	-	-	-	-	-	-	-	-	-	-	-	-	-	-	-	-
				コルソ	-	-	-	-	-	-	-	-	-	-	-	-	-	-	-	15,550	-	-	-	-	15,550
				大宮ワークプラザ	-	-	-	-	-	-	-	-	-	-	-	-	-	-	-	-	-	-	-	-	-
				浦和シルバーワークプラザ	-	-	-	-	-	-	-	-	-	-	-	-	-	-	-	-	-	-	-	-	-
				三室シルバーワークプラザ	-	-	-	-	-	-	-	-	-	-	-	-	-	-	-	-	-	-	-	-	-
				シルバー人材センター岩槻事務所	-	-	-	-	-	-	-	-	-	-	-	-	-	-	-	-	-	-	-	-	-
				シルバー人材センター東岩槻作業所	-	-	-	-	-	-	-	-	-	-	-	-	-	-	-	-	-	-	-	-	-
				旧武蔵浦和支所	-	-	-	-	-	-	-	-	-	-	-	-	-	-	-	2,264	-	36	-	-	2,300
				シルバー人材センター下町作業所	-	-	-	-	-	-	-	-	-	-	-	-	-	-	-	-	-	-	-	-	-
				風の子クラブ	-	-	-	-	-	-	-	-	-	-	-	-	-	-	-	-	-	-	-	-	-
				その他施設	北浦和インフォメーションセンター	933	-	-	2,673	-	-	-	-	-	-	-	-	-	-	-	-	-	-	-	-

■施設類型計

施設類型計				施設名	⑥コスト状況																				
					建物管理委託料							維持管理費													
					9	10	11	12	13	14	15	16	17	18	19	20	21	22	23	24	25				
大分類	中分類	小分類	細分類	施設名	修繕料【経常】	修繕料【臨時】	役員費(建物保険料)【経常】	施設等保守管理委託【経常】	建設設計等委託【臨時】	その他委託料(維持管理)【経常】	その他委託料(維持管理)【臨時】	使用料及び賃借料【経常】	使用料及び賃借料【臨時】	工事請負費【臨時】	公有財産・備品購入費【経常】	公有財産・備品購入費【臨時】	負担金等(維持管理)【経常】	負担金等(維持管理)【臨時】	その他(維持管理)【経常】	その他(維持管理)【臨時】	維持管理費計				
					[平均](千円)	[平均](千円)	[平均](千円)	[平均](千円)	[平均](千円)	[平均](千円)	[平均](千円)	[平均](千円)	[平均](千円)	[平均](千円)	[平均](千円)	[平均](千円)	[平均](千円)	[平均](千円)	[平均](千円)	[平均](千円)	[平均](千円)	[平均](千円)	[平均](千円)	[平均](千円)	[平均](千円)
その他施設	その他施設	その他施設	その他施設	会館・自治会館	-	29	0	44	-	-	-	-	-	-	-	-	-	-	24	-	-	101			
				その他貸付施設	-	-	-	3	-	-	-	-	403	-	-	-	-	-	1,113	-	2	-	-	1,521	
				その他施設	933	-	-	2,673	-	-	-	-	-	-	-	-	-	-	-	-	-	-	-	-	4,966
				その他施設	22	17	0	90	-	-	-	-	-	150	-	-	-	-	-	414	-	15	-	-	742

その他施設

施設類型				⑥コスト状況							⑦コスト指標							
				事業運営費			減価償却費	総コスト	指定管理料	収支差額								
大分類	中分類	小分類	細分類	26	27	28	29	30	31	32	1	2	3	4	5	6	7	
				人件費計 (概算)	その他事業 運営費	事業運営費 計	減価償却費	総コスト (支出計)	指定管理料 (参考)	収支差額 (支出計-収 入計)	臨時的経費を 除く総コスト	利用1人当た り総コスト	利用1件当た り総コスト	床面積当たり 総コスト	総コストに占 める使用料等 収入の割合	臨時的経費を 除く維持管理 費	床面積当たり 維持管理費	
				(千円)	(千円)	(千円)	(千円)	(千円)	(千円)	(千円)	(千円)	(千円)	(千円)	(千円)	(%)	(千円)	(千円)	
その他施設	その他施設	その他施設	会館・自治会館	清河寺ふれあい会館	-	-	-	1,608	1,650	-	1,650	1,650	-	-	8.25	-	42	0.21
			高木地区集会所	-	-	-	-	42	-	42	42	-	-	0.25	-	42	0.25	
			穂積自治会館	-	-	-	-	42	-	42	42	-	-	0.21	-	42	0.21	
			土呂会館	-	-	-	-	42	-	42	42	-	-	0.20	-	42	0.20	
			本郷会館	-	-	-	1,268	2,058	-	2,058	1,310	-	-	3.07	-	42	0.10	
			鍛冶自治会館	-	-	-	1,212	1,254	-	1,254	1,254	-	-	3.07	-	42	0.10	
			上小町自治会館	-	-	-	-	42	-	42	42	-	-	0.24	-	42	0.24	
			北袋町自治会館	-	-	-	2,018	2,060	-	2,060	2,060	-	-	3.03	-	42	0.06	
			東大宮自治会館	-	-	-	-	42	-	42	42	-	-	0.13	-	42	0.13	
			東大宮2丁目集会所	-	-	-	-	42	-	42	42	-	-	0.40	-	42	0.40	
			東大宮7丁目自治会館	-	-	-	3,793	3,835	-	3,835	3,835	-	-	8.62	-	42	0.09	
			東宮下会館	-	-	-	-	-	-	-	-	-	-	-	#DIV/0!	-	-	
			藤子下組会館	-	-	-	-	-	-	-	-	-	-	-	#DIV/0!	-	-	
			藤子会館	-	-	-	-	-	-	-	-	-	-	-	#DIV/0!	-	-	
			八幡会館	-	-	-	-	42	-	42	42	-	-	0.19	-	42	0.19	
			丸ヶ崎自治会館	-	-	-	-	42	-	42	42	-	-	0.11	-	42	0.11	
			秋ヶ瀬集会所	-	-	-	1,838	1,880	-	1,880	1,880	-	-	9.84	-	42	0.22	
			大崎集会所	-	-	-	16	58	-	58	58	-	-	0.32	-	42	0.23	
			ローズ・西平自治会館	-	-	-	156	156	-	156	156	-	-	1.27	-	-	-	
			旧職員会館	1,507	78	1,585	1,945	4,766	-	4,766	4,766	-	-	8.82	-	1,236	2.29	
			染谷地区内集会所	-	-	-	1,725	1,725	-	1,725	1,725	-	-	5.40	-	-	-	
			穂積コミュニティ会館	-	-	-	3,152	3,152	-	3,152	3,152	-	-	11.94	-	-	-	
			桜田自治会連合会集会所	-	-	-	1,622	1,622	-	1,622	1,622	-	-	6.74	-	-	-	
			新開第一自治会集会所	-	-	-	2,196	2,196	-	2,196	2,196	-	-	8.26	-	-	-	
			桜木町1丁目第1自治会館	-	-	-	183	183	-	183	183	-	-	2.39	-	-	-	
			ひつ和自治会集会所	-	-	-	2,801	2,801	-	2,801	2,801	-	-	16.28	-	-	-	

その他施設

施設類型				⑥コスト状況							⑦コスト指標									
				事業運営費			減価償却費	総コスト	指定管理料	収支差額										
大分類	中分類	小分類	細分類	施設名	26	27	28	29	30	31	32	1	2	3	4	5	6	7		
					人件費計 (概算)	その他事業 運営費	事業運営費 計	減価償却費	総コスト (支出計)	指定管理料 (参考)	収支差額 (支出計-収 入計)	臨時的経費を 除く総コスト	利用1人当た り総コスト	利用1件当た り総コスト	床面積当たり 総コスト	総コストに占 める使用料等 収入の割合	臨時的経費を 除く維持管理 費	床面積当たり 維持管理費		
				(千円)	(千円)	(千円)	(千円)	(千円)	(千円)	(千円)	(千円)	(千円)	(千円)	(千円)	(千円)	(%)	(千円)	(千円)		
その他施設	その他施設	その他施設	その他貸付施設	職業訓練センター	-	-	-	-	-	-	-43	-	-	-	-	#DIV/0!	-	-		
				歩歩舎	-	-	-	-	-	-	-	-	-4	-	-	-	-	#DIV/0!	-	-
				しらはた作業所	-	-	-	-	2,578	-	2,578	2,578	-	-	18.15	-	2,578	18.15	-	-
				更生保護サポートセンター	-	-	-	-	2,634	-	2,634	2,634	-	-	16.05	-	2,634	16.05	-	-
				あみ〜ご	-	-	-	-	1,253	-	1,253	1,253	-	-	9.94	90.3%	1,253	9.94	-	-
				元気工房	-	-	-	1,463	1,490	-	1,490	1,490	-	-	8.52	-	27	0.15	-	-
				さいたま市民医療センター	-	-	-	241,858	241,858	-	241,858	241,858	-	-	8.20	-	-	-	-	-
				コルソ	-	-	-	15,029	30,579	-	30,579	30,579	-	-	11.14	-	15,550	5.66	-	-
				大宮ワークプラザ	-	-	-	5,416	5,416	-	5,416	5,416	-	-	9.58	-	-	-	-	-
				浦和シルバーワークプラザ	-	-	-	10,775	10,775	-	10,775	10,775	-	-	12.31	-	-	-	-	-
				三室シルバーワークプラザ	-	-	-	1,180	1,180	-	1,180	1,180	-	-	5.81	-	-	-	-	-
				シルバー人材センター岩槻事務所	-	-	-	-	-	-	-	-	-	-	-	#DIV/0!	-	-	-	-
				シルバー人材センター東岩槻作業所	-	-	-	-	-	-	-	-	-	-	-	#DIV/0!	-	-	-	-
				旧武蔵浦和支所	-	-	-	651	2,951	-	2,951	2,951	-	-	21.31	-	2,300	16.61	-	-
				シルバー人材センター下町作業所	-	-	-	268	268	-	268	268	-	-	2.43	-	-	-	-	-
風の子クラブ	-	-	-	1,080	1,080	-	1,080	1,080	-	-	9.26	-	-	-	-	-				
その他施設	北浦和インフォメーションセンター	-	58,708	58,708	1,601	65,275	-	64,674	65,275	-	-	234.80	0.9%	4,966	17.86	-	-			

■施設類型計

施設類型計				⑥コスト状況							⑦コスト指標							
				事業運営費			減価償却費	総コスト	指定管理料	収支差額								
大分類	中分類	小分類	細分類	施設名	26	27	28	29	30	31	32	1	2	3	4	5	6	7
					人件費計 (概算)	その他事業 運営費	事業運営費 計	減価償却費	総コスト (支出計)	指定管理料 (参考)	収支差額 (支出計-収 入計)	臨時的経費を 除く総コスト	利用1人当た り総コスト	利用1件当た り総コスト	床面積当たり 総コスト	総コストに占 める使用料等 収入の割合	臨時的経費を 除く維持管理 費	床面積当たり 維持管理費
				[平均] (千円)	[平均] (千円)	[平均] (千円)	[平均] (千円)	[平均] (千円)	[平均] (千円)	[平均] (千円)	[平均] (千円)	[平均] (千円)	[平均] (千円)	[平均] (千円)	[平均] (千円)	[平均] (%)	[平均] (千円)	[平均] (千円)
			会館・自治会館	58	3	61	982	1,144	-	1,144	1,115	-	-	3.81	#DIV/0!	72	0.19	
			その他貸付施設	-	-	-	17,358	18,879	-	18,805	18,879	-	-	8.29	#DIV/0!	1,521	4.16	
			その他施設	-	58,708	58,708	1,601	65,275	-	64,674	65,275	-	-	234.80	0.9%	4,966	17.86	
その他施設				35	1,367	1,402	7,090	9,234	-	9,193	9,217	-	-	10.85	#DIV/0!	725	2.08	

3. 都市関連施設 道路・橋りょう

(1) 施設状況

■さいたま市内の道路整備状況

令和2年3月31日現在

種類	管理者	路線数	延長(km)	主な路線名
高速自動車国道	NEXCO東日本	1	15.1	東北自動車道
首都高速道路	首都高速道路	1	12.9	高速埼玉大宮線
一般有料道路	埼玉県道路公社	1	1.4	新見沼大橋有料道路
一般国道(指定区間)	国土交通省	3	52.4	国道17号・国道16号・国道298号
一般国道(指定区間外)	さいたま市	2	46.3	国道122号・国道463号
県道	さいたま市	38	200.4	さいたま春日部線・さいたま川口線等
市道	さいたま市	21,230	3,935.9	
合計		21,276	4,264.4	
(内、さいたま市管理)		21,270	4,182.6	

■さいたま市内の橋りょう整備状況(さいたま市管理分)

令和2年3月31日現在

道路種別	橋長15m未満		橋長15m以上100m未満		橋長100m以上		合計	
	橋数	延長(m)	橋数	延長(m)	橋数	延長(m)	橋数	延長(m)
国道・県道	63	604.7	98	3,512.6	21	6,435.3	182	10,552.6
市道	574	3,248.0	149	5,300.6	19	3,694.8	742	12,243.4
認定なし	10	93.6	13	474.6	1	116.4	24	684.6
合計	647	3,946.3	260	9,287.8	41	10,246.5	948	23,480.6

■都市計画道路の整備状況

令和2年3月31日現在

	福岡市	札幌市	仙台市	新潟市	さいたま市	千葉市	横浜市	川崎市	相模原市	静岡市
計画延長(km)	504.8	876.4	430.4	529.9	370.3	382.9	808.2	305.6	177.0	369.3
整備済延長(km)	424.2	823.6	367.2	332.3	199.7	288.1	519.2	217.9	136.6	270.7
整備率(%)	84.0%	94.0%	85.3%	62.8%	53.9%	75.2%	64.2%	71.3%	77.2%	73.3%
	浜松市	名古屋市	京都市	大阪市	堺市	神戸市	岡山市	広島市	北九州市	熊本市
計画延長(km)	426.1	986.1	481.3	622.9	271.0	796.3	307.1	414.7	608.8	260.0
整備済延長(km)	287.3	930.0	362.8	507.1	206.6	707.8	214.5	320.3	493.7	168.9
整備率(%)	67.4%	94.3%	75.4%	81.4%	76.2%	88.9%	69.8%	77.2%	81.1%	65.0%

■バリアフリー化

(特定経路・準特定経路の整備状況)

令和2年3月31日現在

地区	指定延長(km)	整備済み(km)	整備率(%)
大宮地区	国道(国直轄)	0.00	0.00
	補助国道と都道府県道	2.93	2.93
	市町村道	3.66	0.98
北浦和地区	国道(国直轄)	1.23	1.23
	補助国道と都道府県道	2.50	1.29
	市町村道	0.48	0.48
浦和地区	国道(国直轄)	0.71	0.71
	補助国道と都道府県道	2.15	1.89
	市町村道	1.73	1.11
合計	国道(国直轄)	1.94	1.94
	補助国道と都道府県道	7.58	6.11
	市町村道	5.87	2.57
道路計	15.39	10.62	69.0%

(2) 運営状況

■申請受理件数

	H26年度	H27年度	H28年度	H29年度	H30年度	R元年度
暮らしの道路整備事業又はスマイルロード整備事業	121件	139件	154件	182件	174件	169件

■市民との協働

	H26年度	H27年度	H28年度	H29年度	H30年度	R元年度
市民からの修繕依頼・情報提供件数	2070件	1962件	1865件	1646件	1571件	1550件
さいたまロードサポート制度登録団体数	99団体	104団体	109団体	118団体	127団体	152団体

(3) 防災状況

■緊急輸送道路の指定状況(さいたま市管理道路分)

平成25年9月現在

道路種別	路線番号	緊急輸送道路の分類	路線名	区 間	道路管理者
国道	122	第一次特定	国道122号	川口市差間(さいたま市境)～さいたま市岩槻区加倉(加倉北交差点)	さいたま市
国道	122	第一次特定	国道122号バイパス	さいたま市岩槻区加倉(加倉北交差点)～蓮田市馬込(さいたま市境)	
国道	122	第二次	国道122号	さいたま市岩槻区加倉(加倉北交差点)～さいたま市岩槻区本町(さいたま春日部線との交差点)	
国道	463	第一次特定	国道463号	志木市上宗岡(さいたま市境)～さいたま市浦和区常盤(駅入口交差点)	
国道	463	第一次特定	国道463号バイパス	さいたま市浦和区常盤(常盤7交差点)～さいたま市緑区芝原3丁目(有料道路起点)	
国道	463	第一次特定	国道463号バイパス	さいたま市緑区大崎(有料道路終点)～越谷市小曾川(さいたま市境)	
国道	463	第一次	国道463号	さいたま市浦和区高砂(県庁前交差点)～さいたま市浦和区仲町(仲町交差点)	さいたま市
主要地方道	1	第一次	さいたま川口線	さいたま市見沼区大和田(さいたま春日部線との交差点)～川口市柳崎(さいたま市境)	
主要地方道	1	第二次	さいたま川口線	さいたま市緑区中尾(緑区役所北交差点)～さいたま市緑区中尾(緑区役所前)	
主要地方道	2	第一次	さいたま春日部線	さいたま市見沼区宮ヶ谷塔(宮ヶ谷塔西交差点)～さいたま市見沼区宮ヶ谷塔(宮ヶ谷塔西交差点)	
主要地方道	2	第二次	さいたま春日部線	さいたま市見沼区宮ヶ谷塔(宮ヶ谷塔西交差点)～さいたま市見沼区宮ヶ谷塔(宮ヶ谷塔西交差点)	
主要地方道	2	第二次	さいたま春日部線	さいたま市見沼区宮ヶ谷塔(宮ヶ谷塔西交差点)～さいたま市岩槻区加倉(加倉北交差点)	
主要地方道	2	第二次	さいたま春日部線	さいたま市岩槻区本町(122号(旧道)との交差点)～春日部市下蛭田(さいたま市境)	
主要地方道	5	第一次	さいたま葛蒲線	上尾市原市(さいたま市境)～さいたま市見沼区大和田(さいたま春日部線との交差点)	
主要地方道	35	第一次	川口上尾線	川口市芝(さいたま市境)～上尾市日の出(さいたま市境)	
主要地方道	40	第一次	さいたま東村山線	さいたま市浦和区仲町(県庁前交差点)～さいたま市桜区田島(17号新大宮ハイパスとの交差点)	
主要地方道	40	第二次	さいたま東村山線	さいたま市桜区田島(17号新大宮ハイパスとの交差点)～志木市宗岡(さいたま市境)	
主要地方道	48	第二次	越谷岩槻線	越谷市野島(さいたま市境)～さいたま市岩槻区城南(16号との交差点)	
主要地方道	57	第二次	さいたま鴻巣線	さいたま市桜区町谷(17号との交差点)～さいたま市桜区道場(桜区役所入口)	
主要地方道	65	第一次	さいたま幸手線	さいたま市浦和区仲町(仲町交差点)～さいたま市見沼区宮ヶ谷塔(宮ヶ谷塔西交差点)	
主要地方道	65	第二次	さいたま幸手線	さいたま市野島(さいたま市境)～さいたま春日部線との交差点)～白岡町岡泉(さいたま市境)	
主要地方道	90	第二次	大宮停車場線	さいたま市大宮区大門町(大宮駅前)～さいたま市大宮区宮町(大宮橋交差点)	
一般県道	105	第二次	さいたま鳩ヶ谷線	さいたま市浦和区東門前(駅入口交差点)～さいたま市緑区大門(463号との交差点)	
一般県道	154	第二次	蓮田杉戸線	さいたま市岩槻区鹿室(鹿室交差点)～蓮田市江ヶ崎(さいたま市境)	
一般県道	164	第二次	鴻巣桶川さいたま線	さいたま市大宮区大門町(大宮駅前)～さいたま市浦和区北浦和(さいたま幸手線との交差点)	
一般県道	164	第二次	鴻巣桶川さいたま線	さいたま市大宮区宮町(大宮橋交差点)～上尾市栄町(さいたま市境)	
一般県道	213	第一次	曲本さいたま線	さいたま市南区沼影(さいたま県土入口への交差点)～さいたま市南区白幡(駅入口交差点)	
一般県道	214	第二次	新方須賀さいたま線	さいたま市大宮区大門町(大宮駅前)～さいたま市大宮区東町(川口上尾線との交差点)	
一般県道	215	第二次	宗岡さいたま線	さいたま市中央区下落合(与野駅入口交差点)～さいたま市中央区下落合(中央区役所交差点)	
一般県道	216	第一次	上野さいたま線	さいたま市大宮区大成町(17号との交差点)～さいたま市北区榑引町(榑引町2交差点)	
一般県道	323	第二次	蒲田岩槻線	さいたま市岩槻区釣上(462号ハイパスとの交差点)～越谷市西新井(さいたま市境)	
一般県道	398	第二次	大和田停車場線	さいたま市見沼区大和田町(大和田駅入口交差点)～さいたま市見沼区大和田町(大和田駅前)	
市町村道	30122	第一次	30122号線	さいたま市北区榑引町(榑引町2交差点)～さいたま市北区榑引町(自衛隊入口)	さいたま市
市町村道	30925	第一次	30925号線	さいたま市北区日進町1丁目～さいたま市西区三橋(大宮西警察署前)	
市町村道	32546	第一次	32546号線	さいたま市北区榑引町(自衛隊入口)～さいたま市北区日進町1丁目	

(さいたま市地域防災計画)

(4) コスト状況

【支出】

【道路全体】(事業別)

(千円)

	平成26年度	平成27年度	平成28年度	平成29年度	平成30年度	令和元年度
道路事業費	982,323	639,764	883,845	1,225,704	1,273,907	1,659,620
工事	153,209	195,321	297,571	289,508	264,518	254,046
委託費等	910,941	417,170	678,098	400,760	678,377	597,010
用地・補償費等	2,115,689	1,213,503	1,018,352	1,321,783	1,443,190	1,410,898
街路事業費	264,078	285,762	342,373	367,731	464,826	455,701
工事	2,561,933	2,540,033	2,170,878	1,924,632	2,162,862	2,150,510
委託費等	425,831	798,968	630,088	770,577	540,811	654,183
用地・補償費等	4,983,847	4,361,449	4,696,002	4,486,834	5,003,979	6,392,166
道路維持事業、道路整備事業、交通安全施設等整備事業	745,845	786,315	819,700	715,249	574,541	575,429
工事費	1,601,847	1,710,750	1,710,723	1,901,056	1,923,683	2,417,735
建設委託費	36,560	42,815	54,693	59,431	58,384	58,173
管理委託費	58,459	53,896	47,919	53,575	57,850	56,907
修繕費	41,057	38,980	35,745	43,854	33,975	22,834
光熱水費	771,098	752,646	388,893	568,783	635,256	596,897
原材料費	398,120	412,946	366,170	295,675	237,983	218,874
道路照明電気料金						
照明建替、区画線、反射鏡等道路安全施設補修工事費						

【道路全体】(新設、維持・更新、用地補償費の別;再掲)

(百万円)

	平成26年度	平成27年度	平成28年度	平成29年度	平成30年度	令和元年度
道路新設	3,098	1,853	1,902	2,547	2,717	3,071
工事費	417	481	640	657	729	710
委託費等	3,515	2,334	2,542	3,205	3,446	3,780
維持・更新	4,984	4,361	4,696	4,487	5,004	6,392
工事費	2,348	2,497	2,530	2,616	2,498	2,993
委託費	476	495	457	399	330	300
修繕費	830	807	437	622	693	654
光熱費	8,637	8,160	8,120	8,124	8,526	10,339
計	3,899	3,756	3,479	3,096	3,382	3,402
用地補償費	16,051	14,250	14,141	14,425	15,354	17,521
合計	53.8%	57.3%	57.4%	56.3%	55.5%	59.0%
(維持・更新の割合)						

【収入】

(円)

	平成26年度	平成27年度	平成28年度	平成29年度	平成30年度	令和元年度
道路占用料	1,106,645,826	1,120,762,790	1,130,937,410	1,131,634,681	1,095,546,734	1,098,676,168

【橋りょうコスト】(街路事業を除く)

(千円)

	平成26年度	平成27年度	平成28年度	平成29年度	平成30年度	令和元年度
橋りょう費	177,244	9,238	16,347	26,676	104,285	95,923
橋りょう新設改良費	1,032,732	1,575,259	1,283,638	1,248,439	1,868,888	2,039,468
橋りょう維持費	1,209,976	1,584,497	1,299,985	1,275,115	1,973,173	2,135,391
合計						

■将来計画

番号	路線名	工区名	延長(m)	幅員(m)	供用予定/着手予定	計画期間
1	(都)産業道路	天沼工区	670	25~27	着手	令和元年度 ～ 令和5年度
2	(都)南大通東線	天沼工区	235	22~25	着手	
3	(都)大宮岩槻線	1工区	470	15~27	着手	
4	(都)岩槻中央通り線	市宿工区	550	16	着手	
5	(都)田島大牧線	2工区	680	25	供用予定	
6	(都)町谷本太線	鴻沼工区	766	16	供用済	
7	国道122号蓮田岩槻バイパス		2800	25	供用予定	
8	県道さいたま鴻巣線バイパス		430	30	供用予定	
9	国道463号越谷浦和バイパス	鶴巻IC	-	-	供用予定	
10	市道B第482号線		430	16	着手	
11	市道B第486号線		830	16	供用済	
12	市道B第503・292号線		667	16	供用済	
13	国道122号	加倉工区	520	16	着手	
14	県道鴻巣桶川さいたま線	大門工区	170	16	供用済	
15	国道463号	本太工区	420	16	供用済	
16	(都)三橋中央通線	三橋工区	825	30	供用済	
17	(都)大宮岩槻線	芝川工区	630	25	着手	
18	(都)道場三室線	2工区	780	30~37.5	供用予定	
19	(都)田島大牧線	太田窪工区	762	25	着手	
20	(都)産業道路	天沼2工区	540	25~27	着手	
21	(都)大宮岩槻線	大和田工区	680	25	着手予定	
22	(都)産業道路	堀の内工区	760	25~27	着手予定	
23	(都)産業道路	原山工区	385	27~29	着手	
24	(都)産業道路	原山2工区	630	27~29	着手	
25	(都)道場三室線	栄和工区	1140	30	着手予定	
26	(都)第二産業道路	東大宮工区	1300	22	着手予定	
27	(都)第二産業道路	大和田工区	1000	22	供用済	
28	(都)中山道	大栄橋(交)～裏参道通り(交)	620	16	着手	
29	(都)中山道	仲町(交)～浦和橋	780	16	着手	
30	(都)岩槻中央通り線	岩槻橋	230	16	着手	
31	(都)道場三室線	本太工区	1030	30~36	着手予定	
32	(都)南浦和前地線	前地工区	420	11	着手予定	
33	(都)第二産業道路	大和田交差点	-	-	着手予定	
34	主要地方道川口上尾線	東町交差点	-	-	着手	
35	(都)本町通り線	鈴谷交差点	-	-	着手	
36	(都)岩槻駅西口駅前通り線		1160	20	供用済	
37	(都)御蔵中央通線	3工区	260	16~17.5	着手	

河川

(1)施設状況

■河川整備状況

種類	河川名	管理者	指定延長(m)	整備延長(m)	整備率(%)
準用河川	浅間川	北部建設事務所	2,660	1,908.0	71.73%
	深作川	北部建設事務所	611	611.0	100.00%
	加田屋川	北部／南部	4,819	2,742.0	56.90%
	滝沼川	北部建設事務所	3,260	3,260.0	100.00%
	新川	北部建設事務所	3,750	1,291.0	34.43%
	鴻沼川	北部建設事務所	1,541	0.0	0.00%
	白神川	南部建設事務所	1,621	1,621.0	100.00%
	油面川	南部建設事務所	2,066	2,066.0	100.00%
	文蔵川	南部建設事務所	2,159	2,159.0	100.00%
	皇山川	南部建設事務所	1,165	1,165.0	100.00%
	中之堀川	北部建設事務所	800	0.0	0.00%
	末田落し	北部建設事務所	3,230	0.0	0.00%
	第二末田落し	北部建設事務所	200	0.0	0.00%
	上院川	北部建設事務所	1,830	0.0	0.00%
	黒谷川	北部建設事務所	3,890	0.0	0.00%
	小計	15本	33,602	16,823.0	50.07%
普通河川	6,100本	北部／南部	1,524,380	871,536.0	57.17%
	小計	6,100本	1,524,380	871,536.0	57.17%

■遊水地一覧(さいたま市北部建設事務所管理)

	番号	名称	形状	調整量(m ³)	建設年次
遊水地	1	滝沼第1遊水地	コンクリート擁壁、底面土	10,000	—
	2	滝沼第2遊水地	土堤、底面土	30,000	平成10

■調整池一覧(さいたま市北部・南部建設事務所管理)

	番号	名称	形状	調整量(m ³)	建設年次
調整池	1	宮原ニュータウン	ブロック護岸、底面コンクリート	2,000	—
	2	宮前町調整池	L型擁壁、底面コンクリート	4,949	平成14
	3	大宮指扇台団地	土堤、底面土	565	—
	4	けやき台団地(1)	コンクリート護岸、底面コンクリート	5,834	—
	5	けやき台団地(2)	コンクリート護岸、底面コンクリート	3,047	—
	6	サニーホーム大宮	コンクリート護岸、底面コンクリート	3,921	—
	7	東急プラザ	コンクリート擁壁、ブロック護岸、底面コンクリート	22,511	昭和46
	8	二ツ宮団地(1)	ブロック護岸、底面土	652	昭和48
	9	二ツ宮団地(2)	ブロック護岸、底面土	944	—
	10	桜木町雨水貯留施設(1)	L型擁壁、底面コンクリート	347	平成12
	11	桜木町雨水貯留施設(2)	L型擁壁、底面コンクリート	220	平成12
	12	島町東部(1)	L型擁壁、底面コンクリート	6,635	平成11
	13	島町東部(2)	地下式	2,023	平成14
	14	ファミリータウン(公社)	土堤、底面土	33,074	平成17
	15	神宮台ニュータウン	ブロック護岸、底面コンクリート	1,109	昭和47
	16	飯田新田遊水池	ブロック護岸、底面コンクリート、底面土	2,000	—
	17	グリーンレスト地内第1調整池	ブロック護岸、底面コンクリート	322	—
	18	グリーンレスト地内第2調整池	ブロック護岸、底面コンクリート	731	—
	19	グリーンレスト地内第3調整池	ブロック護岸、底面コンクリート	790	—
	20	グリーンレスト地内第4調整池	ブロック護岸、底面コンクリート	928	—
	21	小林住宅内第1調整池	ブロック護岸、底面コンクリート	3,400	平成8
	22	小林住宅内第2調整池	ブロック護岸、底面コンクリート	1,246	—
	23	小林住宅内第3調整池	ブロック護岸、底面コンクリート	1,985	—
	24	西徳力団地ポンプ場	ブロック護岸、底面コンクリート	1,313	—
	25	東徳力団地ポンプ場	ブロック護岸、底面コンクリート	1,060	—
	26	白鍬電建内調整池	ブロック護岸、底面コンクリート	4,940	—
	27	作田排水路第1調整池	コンクリート擁壁、ブロック護岸、底面コンクリート	2,254	—
	28	櫃沼排水路第1調整池	地下式	4,130	—
	29	道美木公園北側調整池	土堤、底面土	630	—
	30	皇山川排水機場調整池	ブロック護岸、底面土	2,700	—
	31	看護学院桜花寮北側調整池	ブロック護岸、底面コンクリート	3,699	—
	32	八幡下調整池	コンクリート擁壁・ブロック護岸・底面コンクリート・底面土	3,790	平成12
	33	東宮下調整池	ブロックマット、土堤、底面土	21,000	平成27
	34	徳力調整池	土堤、底面土	8,860	平成29
	35	大宮西部地区調整池	ブロックマット、土堤、底面コンクリート	74,201	平成29
	36	堀の内町2丁目調整池	ブロック護岸、底面コンクリート	343	平成30

■排水機場・揚水機場一覧(さいたま市北部・南部建設事務所管理)

	番号	名 称	建築床面積	ポンプ	吐出量(m ³ /分)	建築年次
排水機場	1	滝沼川排水機場	438.5m ²	3基	150.0×1基、75.0×2基	昭和59
	2	内野本郷排水機場	38.3m ²	2基	21.0×1基、9.0×1基	平成6
	3	宮原ニュータウン排水機場	—	2基	21.6×1基、8.4×1基	平成3
	4	番場公園排水機場	—	2基	16.8×1基、12.0×2基	平成6
	5	前原橋排水機場	—	2基	9.0×2基	平成3
	6	皇山川排水機場	764.5m ²	2基	132.0×2基	平成14
揚水機場	1	高沼北袋揚水機場	33.3m ²	1基	3.0×1基	平成1

■流域貯留浸透施設一覧(さいたま市管理)

	番号	名 称	調整量(m ³)	建設年次	番号	名 称	調整量(m ³)	建設年次
流域貯留 浸透施設	1	沼影小学校	570	平成3	31	城南小学校	1,050	平成20
	2	辻小学校	—	—	32	和土小学校	720	平成20
	3	上落合公園	510	平成11	33	岩槻小学校	1,050	平成21
	4	上落合小学校	950	平成12	34	河合小学校	850	平成21
	5	かみこ公園	520	平成13	35	大戸公園	330	平成22
	6	鈴谷小学校	1,190	平成13	36	柏陽中学校	2,680	平成22
	7	桜木小学校	960	平成14	37	岩槻中学校	1,530	平成22
	8	上小小学校	830	平成14	38	慈恩寺中学校	1,400	平成23
	9	東大成小学校	900	平成14	39	新和小学校	610	平成23
	10	与野南小学校	1,020	平成14	40	城南中学校	1,090	平成24
	11	大戸小学校	760	平成15	41	西原中学校	1,260	平成24
	12	大成小学校	900	平成15	42	城北小学校	1,177	平成25
	13	日進中学校	1,540	平成15	43	七里中学校	1,339	平成25
	14	与野南中学校	1,350	平成15	44	川通中学校	1,357	平成26
	15	大成中学校	1,620	平成16	45	春岡小学校	1,158	平成26
	16	日進小学校	1,030	平成16	46	川通小学校	902	平成27
	17	与野八幡小学校	1,060	平成16	47	西原小学校	902	平成27
	18	与野本町小学校	1,490	平成16	48	柏崎小学校	700	平成29
	19	下落合小学校	970	平成17	49	北部工業団地記念公園	1,661	平成29
	20	桜木中学校	1,170	平成17	50	精進場公園	279	平成30
	21	徳力小学校	1,315	昭和60	51	松原東公園	130	平成30
	22	慈恩寺小学校	912	昭和63	52	東大成2丁目公園	89	令和1
	23	城北中学校	3,059	平成1	53	櫛引公園	58	令和1
	24	太田小学校	1,264	平成1				
	25	東岩槻小学校	1,365	平成2				
	26	桜山中学校	2,521	平成3				
	27	春里中学校	1,290	平成19				
	28	上里小学校	900	平成19				
	29	与野西中学校	1,740	平成20				
	30	鈴谷東公園	350	平成20				

(2)コスト状況

(千円)

区分	平成26年度	平成27年度	平成28年度	平成29年度	平成30年度	令和元年度
河川改良費(河川改修事業)	1,993,359	1,800,725	1,743,149	2,145,964	1,756,754	2,843,768
河川改良費(流域貯留浸透事業)	92,324	87,130	56,810	89,628	56,315	65,274
河川維持管理費	713,908	695,863	724,146	725,199	752,590	819,876
合 計	2,799,591	2,583,718	2,524,105	2,960,791	2,565,659	3,728,918

公園

■都市計画公園及び都市公園(県営公園を含む)

種類	種別	開設都市公園 合計		さいたま市管理分		埼玉県管理分		
		箇所数	面積(ha)	箇所数	面積(ha)	箇所数	面積(ha)	
基幹公園	住区 基幹公園	街区公園	854	111.04	854	111.04		
		近隣公園	36	66.11	35	62.61	1	3.50
		地区公園	4	18.24	4	18.24		
	都市 基幹公園	総合公園	11	87.68	11	87.68		
		運動公園	5	83.20	4	53.70	1	29.50
大規模公園	広域公園	2	90.70			2	90.70	
特殊公園	歴史公園	1	1.74	1	1.74			
	墓園	1	27.14	1	27.14			
広場公園	広場公園	4	1.32	4	1.32			
都市緑地	都市緑地	42	161.70	41	61.60	1	100.10	
緑道	緑道	29	13.42	29	13.42			
緩衝緑地	緩衝緑地	1	0.25	1	0.25			
運動場	運動場	1	4.32	1	4.32			
	合計	991	666.86	986	443.06	5	223.80	

■参考統計資料

都市計画区域内人口	1,318,363 人	R2.3.31現在
住民一人当たりの都市公園面積	5.06 m ² /人	

■防災拠点の指定状況

	応援部隊の 任務指示拠点	災害廃棄物 仮置き場	飛行場場外 離着陸場	避難場所
秋ヶ瀬公園	○		○	
荒川彩湖公園	○			
岩槻文化公園	○			体育館
浦和総合運動場				
大崎公園		○		
大宮第二公園	○			
大和田公園				
埼玉スタジアム2002公園	○		○	
七里総合公園		○		
西遊馬公園			○	
北部工業団地記念公園			○	
見沼通船堀公園(大間木グラウンド・大間木公園)	○	○		
見沼臨時グラウンド			○	
三橋総合公園	○			体育館

■避難場所等の指定状況

区	一時避難場所指定公園数	給水施設設置箇所数	指定緊急避難場所指定公園数
西区	-		5
北区	-	2	13
大宮区	-		9
見沼区	-		10
中央区	-	4	5
桜区	-		6
浦和区	-	1	6
南区	-	1	5
緑区	-	1	10
岩槻区	-	1	8
市計	-	10	77

■建物の状況(公園)

大分類	中分類	小分類	細分類	共通		①施設状況				②主要建物状況												
				施設名	所在地	開設年	開設面積(m ²)	土地保有状況	主な施設	建物状況				耐震性		機能改善		機能改善(バリアフリー)				
										建築年(最も古い建物の建築年)	延床面積(公園内の建物)(m ²)	建物用途	構造	建物保有状況	複合施設区分(他所管施設との複合)	耐震診断	耐震補強	機能改善(アスベスト対策)	車いす使用者用駐車施設	車いす用エレベーター	経路の出入り口の幅	
都市 開 連 施 設	都 市 基 盤 系 施 設	公 園	(スポーツ施設等有料施設がある都市公園)	西遊馬公園	西区	S58	87,389	所有	サッカー場、野球場、テニスコート、ゲートボール場	S58	113	管理棟	軽量鉄骨造(プレハブ)	所有	-	-	-	●	●	-	●	
				三橋総合公園	西区	H3	100,290	所有	体育館、屋内プール、テニスコート、多目的広場、遊具広場	H2	6,602	体育館、屋内プール、便所	RC造	所有	-	-	-	●	●	×	●	
				宝来運動公園	西区	H15	70,575	所有	サッカー場、野球場、ソフトボール場			仮設トイレ			-	-	-	-	●	-	-	●
				秋葉の森総合公園	西区	H16	103,726	所有	サッカー場、多目的広場、野外活動施設、遊具広場	H16	578	管理棟	RC造	所有	-	-	-	●	●	-	●	
				土呂公園	北区	S54	9,906	所有	多目的広場、遊具広場	S46	51	管理事務所、便所	木造・鉄骨造	所有	-	-	-	-	-	-	-	●
				大和田公園	大宮区	S59	151,500	所有	野球場、テニスコート、屋外プール	S59	5,797	野球スタジアム、プール棟、便所	RC造	所有	-	-	-	●	●	×	●	
				天沼緑地	大宮区	H6	22,876	所有	テニスコート、遊具広場	H5	518	管理棟	RC造	所有	-	-	-	●	●	×	●	
				堀崎公園	見沼区	H5	26,716	所有	多目的広場、テニスコート、遊具広場	S54	422	管理棟	その他	所有	-	-	-	●	●	×	●	
				与野中央公園	中央区	S62	15,199	所有	テニスコート、多目的広場、遊具広場	S62	103	管理棟、便所	その他	所有	-	-	-	●	●	-	●	
				八王子公園	中央区	S63	37,611	所有	野球場、テニスコート、遊具広場	S63	125	管理棟、便所便所管理棟、便所	RC造	所有	-	-	-	●	●	-	●	
				荒川総合運動公園	桜区	H1	256,984	所有	野球場、サッカー場、ソフトボール場、テニスコート	H1	1,105	管理棟	S造	所有	-	-	-	●	●	×	●	
				浦和総合運動場	浦和区	S29	43,194	所有	野球場、多目的広場、テニスコート	H8	4,495	野球スタジアム、便所	RC造	所有	-	-	-	●	●	×	●	
				駒場運動公園(駒場スタジアム)	浦和区	S42	74,271	所有	競技場、サブ競技場、相撲場、屋外プール	S57	17,872	競技場2、相撲場、プール管理棟、便所	RC造	所有	-	-	-	●	●	×	●	
				高齢者いこいの公園(浦和北公園) 浦和北公園(高齢者いこいの公園)	浦和区	S47	11,177	所有	テニスコート、集会室、遊具広場、修景施設	S47	433	管理棟	S造	所有	-	対応済	対応済	●	●	×	●	
				沼影公園	南区	S46	24,188	所有	屋外プール、屋内プール	S51 S46	3,819	屋内プール、観客席	RC造	所有	-	対応済	対応済	●	●	×	●	
				三浦運動公園	緑区	H13	12,049	借上	サッカー場	H13	4	管理棟	その他	所有	-	-	-	●	●	-	●	
				岩槻城址公園	岩槻区	S38	145,400	所有	野球場、テニスコート、多目的広場、遊具広場、修景施設	S54	297	管理棟、野球場、便所	RC造	所有	-	-	-	●	●	-	●	
				岩槻諏訪公園	岩槻区	S46	21,612	所有	多目的広場、遊具広場	S46	40	管理棟、便所	RC造	所有	-	-	-	●	●	-	●	
				岩槻文化公園	岩槻区	H5	121,556	所有	体育館、陸上競技場、テニスコート、多目的広場、遊具広場	S62	9,531	体育館、競技場、便所	RC造	所有	-	-	-	●	●	-	●	
				川通公園	岩槻区	H15	39,020	所有	野球場、多目的広場、遊具広場	H14	2,282	野球スタジアム	RC造	所有	-	-	-	●	●	×	●	
				(管理棟施設がある都市公園)	合併記念見沼公園	大宮区	H19	39,543	所有	修景施設、遊具広場	H20	232	管理棟	W造	所有	-	-	-	●	●	-	●
				さいたま新都心公園	大宮区	H30	10,000	所有	集会室、にぎわい広場、芝生広場、健康器具・複合遊具	H30	187.5	管理棟	RC造	所有	-	-	-	●	-	-	●	
				東大宮中央公園	見沼区	S45	14,980	所有	多目的広場、遊具広場、集会室	S44	274	集会所、便所	RC造	所有	-	-	対応済	●	×	-	●	
				観音寺下公園	見沼区	S63	15,031	所有	多目的広場、遊具広場、集会室	S63	266	集会所、便所	RC造	所有	-	-	-	●	×	-	●	
				桜草公園	桜区	S47	159,568	所有	修景施設、ソフトボール場	S47	46	管理棟、便所	S造	所有	-	未実施	未実施	●	●	-	●	
				荒川彩湖公園	桜区	H11	150,153	所有	修景施設、遊具広場	H10	76	管理棟、便所	RC造 S造	所有	-	-	-	●	●	-	●	
				調公園	浦和区	M41	7,717	所有	遊具施設、集会室	H1	372	集会所、便所	RC造	所有	-	-	-	●	-	×	●	
				別所沼公園	南区	S26	80,253	所有	修景施設、遊具広場	S62	2,429	管理棟、便所	S造	所有	-	-	-	●	●	-	●	
				さぎ山記念公園	緑区	S61	43,455	所有	野外活動施設、修景施設、展示室、遊具広場	S61	839	管理棟、便所	RC造	所有	-	-	-	●	●	-	●	
				見沼自然公園	緑区	H6	109,234	所有	修景施設	H5	339	管理棟、便所	S造	所有	-	-	-	●	●	-	●	
				地域プール	三橋プール	西区	S57	-	所有	流れるプール、幼児用プール	H3	434	管理棟	RC造	所有	-	-	-	●	×	-	●
				下落合プール	中央区	S47	-	所有	25mプール(屋内)、50mプール、幼児用プール、潜水用プール	S47	1,532	屋内プール	RC造	所有	-	対応済	対応済	●	●	-	●	
				岩槻温水プール	岩槻区	H2	-	所有	25mプール(屋内)、50mプール、幼児用プール、幼児用プール	H1	2,733	屋内プール	RC造	所有	-	-	-	●	●	-	●	
				サッカー場	NACK5スタジアム大宮(大宮公園サッカー場)	大宮区	S35	-	その他	サッカー専用スタジアム	S35	10,584	スタジアム	RC造	所有	-	対応済	対応済	●	●	●	●

※「●…対応済」、「▲…対応中」、「-…対応不要」、「×…未対応」を表す。

駐車場(自動車駐車場、自転車駐車場)

		共通		①施設状況															
大分類	中分類	小分類	細分類	施設名	所在地	開設年	延床面積 (㎡)	敷地面積 (㎡)	複合施設区分	建物保有状況	土地保有状況	駐車台数				駐車場形式			
												自動車	自動二輪	自転車	原付	構造	階層	駐車形式	
都市関連施設	都市基盤系施設	駐車場	自動車駐車場	市営桜木駐車場	大宮区桜木町3丁目1番1	H5	37	27,096	単独	所有	所有	656	—	—	—	—	平面式	自走式	
			市営浦和駅東口駐車場	浦和区東高砂11番1号	H19	36,488	2,656	複合	区分所有	その他	823	38	—	—	—	SRC	地下4層	自走式	
			市営武蔵浦和駅東駐車場	南区別所7丁目2番1号	H18	3,954	1,307	複合	区分所有	その他	92	—	—	—	—	RC	地下2層	自走式	
			市営北与野駅北口地下駐車場	中央区上落合2丁目3番地10	H4	11,480	5,400	単独	所有	所有	301	—	—	—	—	RC	地下2層	機械式、自走式	
			市営岩槻駅東口公共駐車場	岩槻区本町3丁目2番5号	H8	14,642	1,094	複合	区分所有	その他	385	—	—	—	—	RC、S(斜路)	地上5~7Fの3層	自走式	
			自転車駐車場	市営指扇駅南自転車駐車場	西区大字宝来1649番4	H7	5	666	単独	所有	所有	—	—	505	45	—	—	平置き	—
			市営日進駅南口自転車駐車場	北区日進町2丁目1125番22	H2	1,237	853	単独	所有	所有	—	—	901	65	—	S造	地上3層	—	
			市営宮原駅東口自転車駐車場	北区宮原町3丁目824番2	H3	1,819	816	複合	所有	所有	—	—	1,624	86	—	S造	地上3層	—	
			市営宮原駅西口自転車駐車場	北区日進町3丁目729番	H5	2,746	1,790	単独	所有	所有	—	—	2,542	187	—	S造	地上3層	—	
			市営土呂駅西口自転車駐車場	北区土呂町1丁目6番5	H3	687	455	単独	所有	所有	—	—	492	—	—	S造	地上2層	—	
			市営東大宮駅東口自転車駐車場	見沼区東大宮5丁目61番	H4	6,361	—	単独	所有	所有	—	—	5,191	317	—	RC造	地下2層	—	
			市営大和田駅南自転車駐車場	見沼区大和田1丁目1387番1	H7	1,045	750	複合	所有	所有	—	—	840	53	—	S造	地上3層	—	
			市営大栄橋錦町自転車駐車場	大宮区錦町682-1	S57	—	1,944	単独	借上	借上	—	—	1,992	283	—	S造	高架下2層	—	
			市営大宮駅東口大門町自転車駐車場	大宮区大門町3丁目2番	S61	2,929	1,280	複合	所有	所有	—	—	2,794	305	—	RC造	地下1層 地上2層	—	
			市営大宮駅東口錦町自転車駐車場	大宮区錦町478番6	S61	3	327	単独	単独	その他	—	—	568	—	—	—	平置き	—	
			市営大宮駅西口桜木町自転車駐車場	大宮区桜木町1丁目7番1	S63	5,028	3,420	併設	所有	その他	—	—	3,138	—	—	RC造	地下2層	—	
			市営大宮駅西口自転車駐車場	大宮区桜木町1丁目185番	H4	3,945	1,297	単独	単独	所有	—	—	2,091	300	—	RC造 S造	地下1層 地上3層	—	
			市営北大宮駅自転車駐車場	大宮区土手町3丁目162番4	H7	4	421	単独	単独	所有	—	—	236	31	—	—	平置き	—	
			市営シーノ大宮自転車駐車場	大宮区桜木町1丁目10番19	H16	1,400	1,769	複合	区分所有	所有	—	—	788	105	—	RC造	地下2層	—	
			市営さいたま新都心駅東口自転車等駐車場	大宮区吉敷町4丁目269番1	H17	4,432	1,248	単独	所有	所有	—	—	19	2,925	315	—	S造	地上3層	—
			市営南与野第1自転車駐車場	中央区鈴谷2丁目1221	S60	—	753	—	—	借上	—	—	562	36	—	—	平置き	—	
			市営与野本町第1自転車駐車場	中央区本町東2丁目128	S60	—	553	—	—	借上	—	—	456	33	—	—	平置き	—	
			市営南与野第2自転車駐車場	中央区鈴谷1丁目513	S62	—	770	—	—	借上	—	—	482	20	—	—	平置き	—	
			市営与野本町第2自転車駐車場	中央区本町東1丁目99	S62	—	596	—	—	借上	—	—	442	18	—	—	平置き	—	
			市営与野駅西口臨時自転車駐車場	中央区下落合1055番	H12	723	472	単独	所有	所有	—	—	639	50	—	S造	地上3層	—	
			市営けやきひろば自転車駐車場	中央区新都心10番	H12	607	—	併設	借上	借上	—	—	472	17	—	RC造	地下1層 地上1層	—	
			市営高砂第1自転車駐車場	浦和区高砂1丁目197番	S54	809	593	単独	所有	所有	—	—	380	170	—	S造	地上2層	—	
			市営高砂第2自転車駐車場	浦和区高砂1丁目189番地1	H27	1,024	1,435	単独	所有	借上	—	—	1,108	—	—	—	地上2層	—	
			市営北浦和自転車駐車場	浦和区北浦和5丁目2番1	S50	584	886	単独	所有	借上	—	—	500	92	—	S造	地上1層	—	
			市営武蔵浦和駅南自転車駐車場	南区沼影1丁目105番1	H10	2,533	338	複合	区分所有	その他	—	—	1,665	86	—	RC造	地上2層	—	
市営武蔵浦和駅東口地下自転車駐車場	南区別所7丁目1535番	H13	2,534	—	単独	所有	所有	—	—	1,684	—	—	RC造	地下1層	—				
市営武蔵浦和駅西自転車等駐車場	南区別所7丁目236番1	H25	1,522	230	複合	所有	その他	—	—	3	956	61	—	RC造	地上2層	—			

駐車場(自動車駐車場、自転車駐車場)

大分類	中分類	小分類	共通		②建物状況									③利用状況		④運営状況														
			細分類	施設名	建物状況		耐震性		機能改善	機能改善(バリアフリー)				環境負荷低減			年間利用者数 (人)	稼働率	運営方法	④運営状況										
					建築年	構造	耐震診断	耐震補強	機能改善(アスペスト対策)	車いす使用者用駐車施設	車いす用エレベーター	経路の出入口の幅	経路の段差の対策	経路の幅員の確保	自然エネルギー・太陽光発電	屋上緑化・壁面緑化				環境対応設備	年間運営日数 (日)	運営日時					開始時間	終了時間		
																						月曜日	火曜日	水曜日	木曜日	金曜日			土曜日	日曜日
都市関連施設	都市基盤系施設	自動車駐車場	市営桜木駐車場	-	/	-	-	-	●	-	●	●	●	●	×	-	×	88,966	37.1%	指定管理(利用料金)	366	-	-	-	-	-	-	-	8:00	22:00
			市営浦和駅東口駐車場	H19	/	-	-	-	●	●	●	●	●	●	●	×	-	×	775,633	257.5%	指定管理(利用料金)	366	-	-	-	-	-	-	-	7:00
		市営武蔵浦和駅東駐車場	H18	/	-	-	-	●	●	●	●	●	●	●	×	-	×	62,545	185.7%	指定管理(利用料金)	366	-	-	-	-	-	-	-	7:00	24:00
		市営北与野駅北口地下駐車場	H4	/	-	-	-	●	●	●	●	●	●	●	×	-	×	84,590	76.8%	委託	366	-	-	-	-	-	-	-	7:00	23:00
		市営岩槻駅東口公共駐車場	H8	/	-	-	-	●	●	●	●	●	●	●	×	-	×	510,988	362.6%	委託	366	-	-	-	-	-	-	-	7:00	23:30
		自転車駐車場	市営指扇駅南自転車駐車場	-	/	-	-	-	-	-	-	-	-	-	×	-	×	-	-	指定管理(利用料金)	366	-	-	-	-	-	-	-	終日	-
		市営日進駅南口自転車駐車場	H1	/	-	-	-	●	-	-	-	-	-	-	×	×	×	-	-	指定管理(利用料金)	366	-	-	-	-	-	-	4:25	25:10	
		市営宮原駅東口自転車駐車場	H2	/	-	-	-	●	-	-	-	-	-	-	×	×	×	-	-	指定管理(利用料金)	366	-	-	-	-	-	-	5:15	24:40	
		市営宮原駅西口自転車駐車場	H5	/	-	-	-	●	-	-	-	-	-	-	×	×	×	-	-	指定管理(利用料金)	366	-	-	-	-	-	-	5:15	24:40	
		市営土呂駅西口自転車駐車場	H2	/	-	-	-	●	-	-	-	-	-	-	×	×	×	-	-	指定管理(利用料金)	366	-	-	-	-	-	-	5:10	24:40	
		市営東大宮駅東口自転車駐車場	H2	/	-	-	-	●	-	-	-	-	-	-	×	×	×	-	-	指定管理(利用料金)	366	-	-	-	-	-	-	5:10	24:40	
		市営大和田駅南自転車駐車場	H6	/	-	-	-	●	-	-	-	-	-	-	×	×	×	-	-	指定管理(利用料金)	366	-	-	-	-	-	-	4:40	24:50	
		市営大栄橋錦町自転車駐車場	S57	/	-	-	-	●	-	-	-	-	-	-	×	×	×	-	-	指定管理(利用料金)	366	-	-	-	-	-	-	4:00	25:45	
		市営大宮駅東口大門町自転車駐車場	S60	/	-	-	-	●	-	-	-	-	-	-	×	×	×	-	-	指定管理(利用料金)	366	-	-	-	-	-	-	4:00	25:45	
		市営大宮駅東口錦町自転車駐車場	-	/	-	-	-	●	-	-	-	-	-	-	×	-	×	-	-	指定管理(利用料金)	366	-	-	-	-	-	-	-	終日	-
		市営大宮駅西口桜木町自転車駐車場	S62	/	-	-	-	●	-	-	-	-	-	-	×	-	●	-	-	指定管理(利用料金)	366	-	-	-	-	-	-	-	4:00	25:45
		市営大宮駅西口自転車駐車場	H23	/	-	-	-	●	-	-	-	-	-	-	●	●	●	-	-	指定管理(利用料金)	366	-	-	-	-	-	-	-	4:00	25:45
		市営北大宮駅自転車駐車場	-	/	-	-	-	-	-	-	-	-	-	-	-	×	-	×	-	-	指定管理(利用料金)	366	-	-	-	-	-	-	終日	-
		市営シーノ大宮自転車駐車場	H16	/	-	-	-	●	-	-	-	-	-	-	×	-	×	-	-	指定管理(利用料金)	366	-	-	-	-	-	-	-	4:00	25:45
		市営さいたま新都心駅東口自転車等駐車場	H16	/	-	-	-	●	-	-	-	-	-	-	×	×	×	-	-	指定管理(利用料金)	366	-	-	-	-	-	-	-	4:00	25:45
		市営南与野第1自転車駐車場	-	/	-	-	-	-	-	-	-	-	-	-	-	×	-	×	-	-	指定管理(利用料金)	366	-	-	-	-	-	-	終日	-
		市営与野本町第1自転車駐車場	-	/	-	-	-	-	-	-	-	-	-	-	-	×	-	×	-	-	指定管理(利用料金)	366	-	-	-	-	-	-	終日	-
		市営南与野第2自転車駐車場	-	/	-	-	-	-	-	-	-	-	-	-	-	×	-	×	-	-	指定管理(利用料金)	366	-	-	-	-	-	-	終日	-
		市営与野本町第2自転車駐車場	-	/	-	-	-	-	-	-	-	-	-	-	-	×	-	×	-	-	指定管理(利用料金)	366	-	-	-	-	-	-	終日	-
		市営与野駅西口臨時自転車駐車場	H11	/	-	-	-	●	-	-	-	-	-	-	×	×	×	-	-	指定管理(利用料金)	366	-	-	-	-	-	-	-	終日	-
		市営けやきひろば自転車駐車場	H11	/	-	-	-	●	-	-	-	-	-	-	×	-	×	-	-	指定管理(利用料金)	366	-	-	-	-	-	-	-	4:00	25:45
		市営高砂第1自転車駐車場	H4	/	-	-	-	●	-	-	-	-	-	-	×	×	×	-	-	指定管理(利用料金)	366	-	-	-	-	-	-	-	終日	-
		市営高砂第2自転車駐車場	H27	/	-	-	-	●	-	-	-	-	-	-	×	●	×	-	-	指定管理(利用料金)	366	-	-	-	-	-	-	-	4:10	25:40
		市営北浦和自転車駐車場	S49	/	-	-	対象外	未実施	●	-	-	-	-	-	×	×	×	-	-	指定管理(利用料金)	366	-	-	-	-	-	-	-	終日	-
		市営武蔵浦和駅南自転車駐車場	H10	/	-	-	-	●	-	-	-	-	-	-	×	●	×	-	-	指定管理(利用料金)	366	-	-	-	-	-	-	-	4:30	25:30
		市営武蔵浦和駅東口地下自転車駐車場	H11	/	-	-	-	●	-	-	-	-	-	-	×	-	×	-	-	指定管理(利用料金)	366	-	-	-	-	-	-	-	4:30	25:30
		市営武蔵浦和駅西自転車等駐車場	H25	/	-	-	-	●	-	-	-	-	-	-	×	●	×	-	-	指定管理(利用料金)	366	-	-	-	-	-	-	-	4:30	25:30

※「●…対応済」、「▲…対応中」、「-…対応不要」、「×…未対応」を表す。(バリアフリーは自動車駐車場のみ評価)

※ 環境負荷低減: 屋上緑化・壁面緑化項目 再開発ビル内施設、地下施設、平面平置き施設は適用外とした

市営住宅

大分類	中分類	小分類	共通										①施設状況										②建物状況										③利用状況				④運営状況 運営方法	⑤防災状況 耐風水害性		
			施設名	所在地	竣工年	棟数	敷地面積		複合施設区分	建物保有状況	土地保有状況	駐車台数	建物状況					耐震性		機能改善(リニアアップ)			環境負荷低減			入居世帯数	政策空家率	備考												
							延床面積 (㎡)	敷地面積 (㎡)					号棟	建築年	階層	延床面積 (㎡)	戸数 (戸)	構造	耐震診断	耐震補強	機能改善(アスベスト対策)	共用部分(バリアフリー)	自然工法(太陽光)	屋上緑化・壁面緑化	環境対応設備															
都市 市営住宅等	市営住宅	市営住宅	峰岸住宅	西区峰岸68	S39	1	2,032	8,087	単独	所有	所有	—	A棟	H5	5階	2,032	30	中耐	—	—	●	×	×	×	×	30	—	0.0%	管理代行	D										
					H29	3	6,605	—	—	—	—	B棟	H29	5階	2,424	45	中耐	—	—	●	×	×	×	●	43	—	4.4%													
					C棟	H29	5階	1,973	35	中耐	—	—	●	●	×	×	×	●	34	—	2.9%																			
					D棟	H29	5階	2,207	35	中耐	—	—	●	●	×	×	×	●	35	—	0.0%																			
		辻水深団地	南区辻8-26-1	S40	13	15,187	21,976	単独	所有	所有	218	1号棟	S40	4階	921	24	中耐	実施済	実施済	●	×	×	×	×	21	3	12.5%	募集停止												
												2号棟	S41	4階	978	24	中耐	実施済	実施済	●	×	×	×	×	21	3	12.5%	募集停止												
												3号棟	S41	4階	1,080	24	中耐	実施済	実施済	●	×	×	×	×	18	6	25.0%	募集停止												
												4号棟	S41	4階	1,080	24	中耐	実施済	実施済	●	×	×	×	×	22	2	8.3%	募集停止												
												5号棟	S41	4階	963	24	中耐	実施済	実施済	●	×	×	×	×	18	6	25.0%	募集停止												
												6号棟	S44	4階	963	24	中耐	実施済	実施済	●	×	×	×	×	17	7	29.2%	募集停止												
												7号棟	S43	4階	963	24	中耐	実施済	実施済	●	×	×	×	×	19	5	20.8%	募集停止												
												8号棟	S43	4階	1,080	24	中耐	実施済	実施済	●	×	×	×	×	22	2	8.3%	募集停止												
												11号棟	S44	5階	1,276	30	中耐	実施済	実施済	●	×	×	×	×	27	3	10.0%	募集停止												
												12号棟	S45	5階	1,386	30	中耐	実施済	実施済	●	×	×	×	×	23	7	23.3%	募集停止												
												13号棟	S47	5階	1,448	30	中耐	実施済	実施済	●	×	×	×	×	28	2	6.7%	募集停止												
												14号棟	S48	5階	1,472	30	中耐	実施済	不要	●	×	×	×	×	26	4	13.3%	募集停止												
												15号棟	S49	5階	1,579	30	中耐	実施済	不要	●	×	×	×	×	27	3	10.0%	募集停止												
												馬宮住宅	西区飯田新田400	S42	7	8,618	11,395	単独	所有	所有	—	1号棟	S42	4階	790	24	中耐	対象外			対象外	●	×	×	×	×	10	14	58.3%	募集停止
																						2号棟	S42	4階	790	24	中耐	対象外			対象外	●	×	×	×	×	10	14	58.3%	募集停止
		3号棟	S43	4階	1,580	40	中耐	対象外	対象外	●	×											×	×	×	18	22	55.0%	募集停止												
		4号棟	S44	4階	948	16	中耐	対象外	対象外	●	×											×	×	×	6	10	62.5%	募集停止												
		5号棟	S44	4階	948	32	中耐	対象外	対象外	●	×											×	×	×	12	20	62.5%	募集停止												
		6号棟	S45	5階	1,841	40	中耐	対象外	対象外	●	×											×	×	×	21	19	47.5%	募集停止												
		7号棟	S45	5階	1,720	40	中耐	対象外	対象外	●	×											×	×	×	16	24	60.0%	募集停止												
		関東住宅	中央区上落合3-13-4	S43	2	2,074	3,020	単独	所有	所有	—	1号棟	S43	4階	1,037	24	中耐	実施済	不要	●	×	×	×	×	24	—	0.0%													
												2号棟	S44	4階	1,037	24	中耐	実施済	不要	●	×	×	×	×	21	—	12.5%													
		浮谷住宅	岩槻区浮谷2042-1	S44	7	3,112	16,756	単独	所有	所有	—	1号棟	S44	2階	316	8	準耐	対象外	対象外	●	×	×	×	×	2	6	75.0%	募集停止												
												2号棟	S44	2階	316	8	準耐	対象外	対象外	●	×	×	×	×	2	6	75.0%	募集停止												
												3号棟	S44	2階	237	6	準耐	対象外	対象外	●	×	×	×	×	2	4	66.7%	募集停止												
												4号棟	S44	2階	237	6	準耐	対象外	対象外	●	×	×	×	×	5	1	16.7%	募集停止												
												5号棟	S44	2階	237	6	準耐	対象外	対象外	●	×	×	×	×	1	5	83.3%	募集停止												
												6号棟	S44	2階	237	6	準耐	対象外	対象外	●	×	×	×	×	3	3	50.0%	募集停止												
												1-1号棟	S47	5階	1,532	30	中耐	実施済	不要	●	×	×	×	×	24	—	20.0%													
		美幸町住宅	岩槻区美幸町2-15	S45	1	1,109	1,190	単独	所有	所有	65	A棟	H26	5階	5,455	95	中耐	実施済	実施済	●	●	×	×	●	87	—	8.4%													
												1号棟	S45	4階	1,109	24	中耐	実施済	実施済	●	×	×	×	×	20	—	16.7%													
		小村田住宅	中央区本町東7-14-6	S45	1	940	1,157	単独	所有	所有	—	1号棟	S45	4階	940	24	中耐	実施済	実施済	●	×	×	×	×	23	—	4.2%													
												1号棟	S45	5階	1,299	30	中耐	実施済	実施済	●	×	×	×	×	30	—	0.0%													
		上町住宅	中央区本町西3-9-1	S45	2	2,571	2,138	単独	所有	所有	—	1号棟	S46	4階	1,272	24	中耐	実施済	実施済	●	×	×	×	×	23	—	4.2%													
												2号棟	S47	5階	1,488	30	中耐	実施済	実施済	●	×	×	×	×	27	—	10.0%													
		今羽住宅	北区今羽町244-2	S47	3	4,963	4,712	単独	所有	所有	—	1号棟	S47	5階	1,488	30	中耐	実施済	実施済	●	×	×	×	×	28	—	6.7%													
2号棟	S47											5階	1,488	30	中耐	実施済	実施済	●	×	×	×	×	27	—	10.0%															
3号棟	S47											5階	1,987	40	中耐	実施済	実施済	●	×	×	×	×	35	—	12.5%															
奈良住宅	北区奈良町134-1	S49	2	5,508	5,602	単独	所有	所有	—	1号棟	S49	5階	2,666	48	中耐	実施済	実施済	●	×	×	×	×	42	—	12.5%															
										2号棟	S49	5階	2,841	52	中耐	実施済	実施済	●	×	×	×	×	46	—	11.5%															
常盤8丁目団地	浦和区常盤8-4-4	S49	2	2,172	1,632	単独	所有	所有	—	1号棟	S49	3階	632	12	中耐	実施済	不要	●	×	×	×	×	11	—	8.3%															
										2号棟	S50	4階	1,541	23	中耐	実施済	不要	●	×	×	×	×	19	—	17.4%															
宮前住宅	中央区桜丘1-2-13	S48	2	3,305	3,962	単独	所有	所有	—	1号棟	S48	5階	1,714	30	中耐	実施済	不要	●	×	×	×	×	29	—	3.3%															
										2号棟	S53	4階	1,591	24	中耐	実施済	不要	●	×	×	×	×	23	—	4.2%															
神田団地	桜区神田517	S51	2	2,999	3,366	単独	所有	所有	—	1号棟	S51	5階	1,481	25	中耐	実施済	不要	●	×	×	×	×	25	—	0.0%															
										2号棟	S51	5階	1,517	25	中耐	実施済	不要	●	×	×	×	×	22	—	12.0%															

4. 企業会計施設 上水道施設

(1) 施設状況

■ 布設年度別管路延長 令和2年3月31日現在

布設年度	延長(m)
1955	23
1956	3
1957	5
1958	17
1959	0
1960	140
1961	458
1962	554
1963	162
1964	1,586
1965	1,969
1966	3,405
1967	4,605
1968	14,013
1969	18,139
1970	10,732
1971	4,956
1972	32,112
1973	21,016
1974	18,228
1975	22,673
1976	27,108
1977	33,471
1978	48,491
1979	78,571
1980	71,997
1981	83,167
1982	85,315
1983	91,958
1984	83,090
1985	68,922
1986	69,717
1987	82,655
1988	89,412
1989	91,744
1990	95,441
1991	92,435
1992	106,089
1993	109,991
1994	112,552
1995	111,784
1996	118,323
1997	128,347
1998	126,959
1999	98,558
2000	90,761
2001	84,678
2002	72,059
2003	56,148
2004	63,944
2005	65,664
2006	61,974
2007	68,814
2008	71,976
2009	83,111
2010	68,624
2011	77,143
2012	73,004
2013	73,751
2014	63,363
2015	62,145
2016	72,407
2017	61,181
2018	57,852
2019	50,921
(不明)	15,082
合計	3,655,492

■ 竣工年度別井戸の状況

令和2年3月31日現在

浄配水場名	井戸番号	竣工年度	備考
北浦和浄水場	1	1950	休止中
	2	1951	休止中
	3	1962	休止中
東浦和浄水場	1	2017	
	2	2017	
	3	1961	休止中
	4	1967	
南浦和浄水場	1	1958	休止中
	2	1961	
	3	1962	
	4	1974	
	5	1966	
土合浄水場	1	1960	
	2	1961	
	3	1962	
	4	1963	
	5	1935	(旧浦和1)
	6	1937	(旧浦和3)
大宮配水場	7	1966	(旧浦和6)
	1	1990	休止中
	2	2008	
	3	1990	
東大宮浄水場	4	1995	
	5	1966	休止中
	1	1962	
	2	1962	
	3	1963	
高鼻浄水場	4	1965	
	1	1956	
	2	1958	
	3	1965	休止中
日進浄水場	1	1958	
	2	1959	
	3	1964	
東部配水場	1	1970	
	2	2013	
	3	2009	
西部配水場	1	2010	
	2	2008	
	3	2010	
	4	2011	
	5	2012	
南部配水場	1	1974	
	2	2014	
	3	2014	
	4	2008	
北部配水場	1	1973	
	2	2008	
	3	1973	休止中
	4	1987	
尾間木配水場	2	2012	
	3	2014	
	4	1964	
	5	1967	
	6	2010	
	1	1991	
深作配水場	2	1991	
	1	2002	
金重配水場	2	1968	
	3	1969	
	4	1969	
	1	1997	
南下新井配水場	2	1999	
	3	1971	
	4	1971	

(2) 利用状況

■ 計画及び実績

令和元年度実績

概要	給水面積(km ²)	217.43
	上水道普及率	99.9%
	計画給水人口(人)	1,330,000
実績	給水人口(人)	1,317,180
	日平均給水量(m ³ /日)	361,837
	日最大給水量(m ³ /日)	387,390
	供給能力(m ³ /日)	538,000

(3) 防災状況

■ 応急給水資機材

令和2年3月31日現在

種別	能力	数量	保管場所
給水車	4.0m ³	1台	配水管理事務所
		1台	北部水道営業所
	2.0m ³	1台	水道庁舎
		2台	針ヶ谷庁舎
		1台	北部水道営業所
	1.8m ³	1台	水道庁舎
		1台	針ヶ谷庁舎
		1台	北部水道営業所
		1台	水道総合センター
		計	10台
給水タンク	1.0m ³	3基	水道総合センター
折畳式給水コンテナ	1.0m ³	200基	水道総合センター、 浄・配水場
災害用貯水タンク		68基	
非常災害用井戸		22基	

■ 管路の耐震化

令和2年3月31日現在

耐震管延長	1,818 km
耐震化率	49.7 %

■ 管路の更新状況

令和元年度実績

更新延長(m)	38,771
---------	--------

(4)コスト状況

■財政収支内訳

1 収益的収入及び支出

(単位:千円)

事 項	平成25年度	平成26年度	平成27年度	平成28年度	平成29年度	平成30年度	令和元年度
収益的収入A	29,690,041	31,893,733	30,218,797	30,509,578	30,496,808	30,870,649	30,528,475
水道料金	26,935,423	26,551,996	26,417,647	26,641,223	26,697,458	26,967,627	26,798,809
その他収入	2,754,618	5,341,737	3,801,150	3,868,355	3,799,350	3,903,022	3,729,666
収益的支出B	24,871,698	26,745,660	24,481,102	24,254,057	24,677,211	25,567,671	25,965,950
職員給与費	3,348,978	2,822,385	2,653,456	2,820,051	2,857,790	2,802,231	2,800,612
受水費	7,334,056	7,207,594	7,150,033	7,065,939	7,218,486	7,260,175	7,404,636
修繕費	1,264,707	1,284,217	1,277,823	1,196,201	1,272,918	1,529,646	1,497,276
減価償却費	7,279,358	7,505,136	7,670,722	7,869,637	8,050,282	8,141,045	8,413,750
支払利息	1,608,191	1,522,585	1,427,847	1,315,078	1,202,268	1,091,303	975,193
その他費用	4,036,408	6,403,743	4,301,221	3,987,151	4,075,467	4,743,271	4,874,483
収支差額 A-B	4,818,343	5,148,073	5,737,695	6,255,521	5,819,597	5,302,978	4,562,525

※収支差引は、建設改良積立金へ積み立てた後、資本金へ充当する。

2 資本的収入及び支出

(単位:千円)

事 項	平成25年度	平成26年度	平成27年度	平成28年度	平成29年度	平成30年度	令和元年度
資本的収入C	3,256,555	2,632,270	2,536,640	2,135,085	3,041,172	1,997,615	1,479,299
企業債	2,194,000	1,855,000	1,429,000	1,300,000	2,470,000	1,300,000	1,246,000
うち繰上償還に伴う借入	0	0	0	0	0	0	0
負担金等	1,062,555	777,270	1,107,640	835,085	571,172	697,615	233,299
資本的支出D	15,510,838	14,969,023	14,173,077	17,061,812	15,663,182	16,828,353	15,764,576
職員給与費	586,795	616,796	621,553	621,169	647,688	671,722	702,320
施設工事費	9,322,447	9,105,006	8,269,576	11,009,894	9,737,084	10,491,466	9,698,493
施設整備事業費	8,027,495	7,821,364	6,989,300	9,968,438	9,008,158	9,673,136	9,180,888
負担金工事費等	1,294,952	1,283,642	1,280,276	1,041,456	728,926	818,330	517,605
償還金	4,905,983	4,703,141	4,685,969	4,676,811	4,648,614	4,746,502	4,740,035
うち繰上償還に伴う返済	0	0	0	0	0	0	0
その他の経費	695,613	544,080	595,979	753,938	629,796	918,663	623,728

3 収支差引(不足額)

(単位:千円)

事 項	平成25年度	平成26年度	平成27年度	平成28年度	平成29年度	平成30年度	令和元年度
資本的収入不足額 E:D-C	12,254,283	12,336,753	11,636,437	14,926,727	12,622,010	14,830,738	14,285,277

4 上水道施設整備

(単位:千円)

事 項	平成25年度	平成26年度	平成27年度	平成28年度	平成29年度	平成30年度	令和元年度
施設工事費・施設整備事業費	8,027,495	7,821,364	6,971,381	8,970,109	8,955,661	9,642,658	9,025,651
地下水源整備事業	87,029	254,211	12,482	33,383	182,949	26,665	62,679
拠点施設整備事業	1,053,638	937,753	1,265,512	772,916	94,288	0	367,735
配水ブロック整備事業	689,383	1,356,946	485,491	1,302,256	1,518,350	1,123,776	531,320
配水支管整備事業	1,209,642	1,051,376	872,277	1,060,937	1,057,102	919,625	832,056
老朽管更新事業	4,616,857	4,074,913	4,166,865	5,735,116	5,994,041	6,688,687	6,948,614
耐震化事業	370,946	146,165	168,754	65,501	108,931	883,905	283,247

■給水原価/単価

(円/m³:税抜)

事 項	平成25年度	平成26年度	平成27年度	平成28年度	平成29年度	平成30年度	令和元年度
給水原価							
職員給与費	26.17	22.21	20.91	22.02	21.98	21.37	21.41
受水費	58.3	57.9	57.55	56.36	57.45	57.28	58.62
修繕費	10	10.26	10.24	9.50	10.07	11.98	11.79
支払利息	12.78	12.23	11.49	10.49	9.57	8.61	7.72
減価償却費	57.86	50.9	52.21	53.19	54.57	54.71	56.99
その他	31.87	35.26	34.45	31.58	32.25	37.21	38.21
合計	196.98	188.76	186.85	183.14	185.89	191.16	194.74
供給単価	214.1	213.3	212.61	212.52	212.49	212.78	212.16

※平成26年度から、会計基準の見直しにより、給水原価算出式が変更している。

■建物の状況(上水道施設)

共通				①施設状況										
大分類	中分類	小分類	細分類	施設名	所在地	開設年	延床面積 (㎡)	規模・能力 (㎡/日)	井戸	敷地面積 (㎡)	複合施設 区分	建物保有 状況	土地保有 状況	駐車台数 (台)
企業 会計 施設	上 水 道 施 設	上 水 道 施 設	庁舎等	水道庁舎	浦和区常盤6-14-16	H28	2,861	—	—	7,634.1	単独	所有	所有	28
				旧水道第1庁舎	浦和区針ヶ谷1-18-2	S40	3,285	—	—	3,919.6	併設	所有	所有	—
				針ヶ谷庁舎	浦和区針ヶ谷1-18-2	S59	3,073	—	—	—	併設	所有	所有	21
				北部水道営業所	北区盆栽町200-1	H2	2,062	—	—	3,514.6	併設	所有	所有	18
				水道総合センター	北区東大成町2-445-1	H12	4,783	—	—	2,420.3	単独	所有	所有	7
			配水場	東部配水場	見沼区大字御蔵1567-1	S44	1,840	79,000	3	11,792.4	単独	所有	所有	—
				西部配水場	桜区大字神田646	S43	1,452	84,300	5	12,287.2	単独	所有	所有	—
				南部配水場	緑区大字上野田992-1	S49	887	34,300	4	12,219.6	単独	所有	所有	—
				北部配水場	西区大字宝来880-1	S50	1,248	63,400	3	11,531.2	単独	所有	所有	—
				尾間木配水場	緑区東浦和3-7-25	S56	1,509	63,500	5	7,129.0	単独	所有	所有	—
				白幡配水場	南区白幡6-15-16	S63	1,370	34,000	—	4,920.0	単独	所有	所有	—
				深作配水場	見沼区大字深作921-1	H4	1,481	49,400	2	11,016.0	単独	所有	所有	—
				大宮配水場	大宮区桜木町4-534-1	H11	1,940	29,600	3	6,075.5	単独	所有	所有	—
				新都心配水場	大宮区吉敷町4-265	H12	2,556	14,000	—	不明	単独	所有	その他	—
				馬宮配水場	西区大字飯田新田351	S44	62	1,000	—	1,363.7	単独	所有	所有	—
				相野原配水場	岩槻区大字相野原267-1	H10	1,745	18,000	—	12,637.0	単独	所有	所有	—
				金重配水場	岩槻区大字金重52-18	S43	536	24,900	4	8,199.0	単独	所有	所有	—
				南下新井配水場	岩槻区大字南下新井907-8	S46	554	16,800	4	7,976.0	単独	所有	所有	—
				浄水場	東浦和浄水場	浦和区駒場2-4-3	S34	285	3,700	3	4,910.0	単独	所有	所有
			南浦和浄水場		南区南本町1-16-22	S30	224	3,600	4	3,691.8	単独	所有	所有	—
			北浦和浄水場		浦和区針ヶ谷1-18-2	S27	90	2,900	3	3,919.6	複合	所有	所有	—
			土合浄水場		桜区西堀8-25-30	S36	362	5,500	7	4,824.1	単独	所有	所有	—
			東大宮浄水場		見沼区東大宮4-51-1	S39	495	3,500	4	5,568.8	単独	所有	所有	—
			日進浄水場		北区日進町1-734	S35	460	3,800	3	4,233.7	単独	所有	所有	—
			高鼻浄水場		北区盆栽町200	S32	262	2,800	2	4,899.6	併設	所有	所有	—
			広場		水とやすらぎの広場(大宮配水場内)	大宮区桜木町4-534-1	H11	52	—	—	3,747.7	複合	所有	所有
				水とスポーツ公園(深作配水場内)	見沼区大字深作字西谷921-1	H4	36	—	—	4,684.0	複合	所有	所有	10
				水とふれあいの広場(与野浄水場跡)	中央区上峰2-15-3	H6	50	—	—	5,476.6	複合	所有	所有	11
				水といこいの広場(白幡配水場内)	南区白幡6-15-16	H3	34	—	—	1,686.3	複合	所有	所有	—

■建物の状況(上水道施設)

共通				②建物状況																	
大分類	中分類	小分類	細分類	施設名	建物状況		耐震性		機能改善	機能改善(バリアフリー)					環境負荷低減						
					建築年	構造	耐震診断	耐震補強	機能改善(アスベスト対策)	車いす用エレベーター	身障者用トイレ	車いす用スロープ	自動ドア	手すり	点字ブロック	自然エネルギー・太陽光発電	屋上緑化・壁面緑化	環境対応設備			
企業会計施設	上水道施設	上水道施設	庁舎等	水道庁舎	H28	S造	-	-	-	●	●	●	●	●	●	●	×	●			
				旧水道第1庁舎	S39	RC造	実施済	未実施	●	-	-	-	-	-	-	-	-	-	-	-	
				針ヶ谷庁舎	S57	RC造	実施済	不要	●	×	×	×	×	×	×	×	×	×	×	●	
				北部水道営業所	H2	RC造	-	-	●	×	●	●	●	●	●	●	×	×	×	●	
				水道総合センター	H11	SRC造	-	-	●	●	●	-	●	×	×	×	×	×	×	●	
			配水場	東部配水場	S43	RC造	実施済	実施済	●	-	●	●	●	●	●	-	×	×	×	●	
				西部配水場	S42	RC造	実施済	実施済	●	-	-	-	-	-	-	-	×	×	×	●	
				南部配水場	S48	RC造	実施済	不要	●	-	-	-	-	-	-	-	×	×	×	●	
				北部配水場	S49	RC造	実施済	実施済	●	-	-	-	-	-	-	-	●	×	×	●	
				尾間木配水場	S53	RC造	実施済	不要	●	-	-	-	-	-	-	-	●	×	×	●	
				白幡配水場	S59	RC造	実施済	不要	●	-	-	-	-	-	-	-	●	×	×	●	
				深作配水場	H1	RC造	実施済	不要	●	-	-	-	-	-	-	-	●	×	×	●	
				大宮配水場	H6	RC造	-	-	●	-	-	-	-	-	-	-	●	×	×	×	
				新都心配水場	H9	RC造	-	-	●	-	-	-	-	-	-	-	×	×	×	●	
				馬宮配水場	S43	CB造	実施済	不要	●	-	-	-	-	-	-	-	×	×	×	×	
				相野原配水場	H8	RC造	実施済	不要	●	-	-	●	●	-	-	-	×	×	×	●	
				金重配水場	S42	RC造	実施済	実施済	●	-	-	-	-	-	-	-	×	×	×	●	
				南下新井配水場	S45	RC造	実施済	実施済	●	-	-	-	-	-	-	-	×	×	×	●	
				浄水場	東浦和浄水場	S33	W造	実施済	実施済	●	-	-	-	-	-	-	-	×	×	×	●
					南浦和浄水場	S29	W造	実施済	不要	●	-	-	-	-	-	-	-	×	×	×	●
			北浦和浄水場		S39	RC造	実施済	未実施	●	-	-	-	-	-	-	-	×	×	×	×	
			土合浄水場		H20	S造	実施済	不要	●	-	-	-	-	-	-	-	×	×	×	●	
			東大宮浄水場		S37	RC造	実施済	実施済	●	-	-	-	-	-	-	-	×	×	×	●	
			日進浄水場		S34	W造	実施済	実施済	●	-	-	-	-	-	-	-	×	×	×	●	
			高鼻浄水場		S32	CB造	実施済	不要	●	-	-	-	-	-	-	-	×	×	×	●	
			広場		水とやすらぎの広場(大宮配水場内)	-	RC造	-	-	-	-	-	×	×	×	×	×	×	×	×	×
				水とスポーツ公園(深作配水場内)	-	S造	-	-	-	-	-	×	×	×	×	×	×	×	×	×	
				水とふれあいの広場(与野浄水場跡)	-	RC造	-	-	-	-	-	×	×	×	×	×	×	×	×	×	
				水といこいの広場(白幡配水場内)	-	その他	-	-	-	-	-	×	×	×	×	×	×	×	×	×	

※「●…対応済」、「▲…対応中」、「-…対応不要」、「×…未対応」を表す。

下水道施設

(1)施設状況 (下水道維持管理課)

■布設年度別管路延長(km) 令和2年3月31日現在

布設年度	合流管	分流汚水管	分流雨水管	合計
1953	0.5	—	—	0.5
1954	1.0	—	—	1.0
1955	6.8	—	—	6.8
1956	4.5	—	—	4.5
1957	5.2	—	—	5.2
1958	3.4	—	—	3.4
1959	6.0	—	—	6.0
1960	10.7	—	—	10.7
1961	15.9	—	—	15.9
1962	19.7	—	—	19.7
1963	21.2	—	—	21.2
1964	22.8	—	—	22.8
1965	18.7	—	—	18.7
1966	20.5	—	—	20.5
1967	11.9	—	—	11.9
1968	15.1	—	—	15.1
1969	11.6	—	—	11.6
1970	26.5	—	—	26.5
1971	37.2	3.5	—	40.7
1972	37.9	13.9	—	51.8
1973	28.9	11.9	0.2	41.0
1974	23.0	18.7	0.4	42.1
1975	24.0	17.3	1.1	42.4
1976	18.6	19.4	1.5	39.5
1977	23.8	44.8	2.3	70.9
1978	13.0	66.9	3.7	83.6
1979	12.1	50.6	4.6	67.3
1980	10.5	18.1	2.9	31.5
1981	5.1	30.7	4.7	40.5
1982	5.1	32.6	2.3	40.0
1983	2.0	44.0	9.4	55.4
1984	5.0	46.0	3.1	54.1
1985	1.0	62.2	4.0	67.2
1986	15.0	42.7	2.0	59.7
1987	3.0	85.4	8.3	96.7
1988	—	94.4	5.2	99.6
1989	3.0	110.8	3.1	116.9
1990	1.0	109.4	4.6	115.0
1991	—	87.4	5.6	93.0
1992	—	94.7	3.6	98.3
1993	—	102.1	2.7	104.8
1994	—	98.0	4.0	102.0
1995	—	77.2	2.4	79.6
1996	—	90.4	2.6	93.0
1997	—	82.4	1.7	84.1
1998	—	80.3	4.7	85.0
1999	—	86.2	5.0	91.2
2000	0.8	64.0	3.0	67.8
2001	—	47.6	4.7	52.3
2002	1.7	41.6	2.2	45.5
2003	—	32.3	9.1	41.4
2004	0.7	49.5	2.3	52.5
2005	—	55.9	2.2	58.1
2006	—	60.2	5.5	65.7
2007	—	73.4	4.6	78.0
2008	-0.3	76.0	2.6	78.3
2009	3.3	87.9	3.8	95.0
2010	0.7	77.0	6.1	83.8
2011	—	68.9	6.5	75.4
2012	4.2	56.8	10.5	71.5
2013	1.3	39.9	4.5	45.7
2014	1.6	35.0	10.5	47.1
2015	0.2	43.1	7.3	50.6
2016	0.5	33.7	6.5	40.7
2017	-0.1	29.6	4.4	33.9
2018	0.0	23.7	2.6	26.3
2019	0.4	26.1	6.5	33.0
合計	506.2	2,744.2	201.1	3,451.5

■雨水貯留施設整備状況

令和2年3月31日現在

名称	所在	貯留量(m ³)	延長等	建設年次		
雨水調整池	上落合雨水調整池	中央区新都心	40,000	—	平成9	
	吉敷雨水調整池	大宮区吉敷町4丁目	37,000	—	平成12	
	宮原第1雨水調整池	北区宮原町1丁目	2,800	—	平成13	
	日進町雨水地下調整池	北区日進町3丁目	5,320	—	平成14	
	南与野駅西口雨水調整池	中央区鈴谷2丁目	16,000	—	平成17	
	土呂公園調整池	北区土呂町1丁目	1,900	—	平成22	
	風渡野雨水調整池	見沼区大字風渡野	4,018	—	平成16	
	大宮公園東調整池	大宮区高鼻町4丁目	500	—	平成23	
	三橋調整池	西区区三橋6丁目	3,200	—	平成23	
	大宮駅西口雨水調整池	大宮区桜木町1丁目	2,200	—	平成23	
	東大宮調整池	大宮区桜木町1丁目	6,600	—	平成24	
	土呂2号調整池	見沼区東大宮7丁目	500	—	平成24	
	北袋貯留池	大宮区北袋町2丁目	200	—	平成26	
	三橋第二調整池	大宮区三橋2丁目地内	1,360	—	平成28	
	日進調整池	北区日進町1丁目地内	1,600	—	令和1	
	雨水貯留管	鴨川上雨水5号幹線貯留管	北区日進町3丁目	7,480	φ3000 L=219m	平成9
				13,800	φ5000 L=682m	平成5
大谷場2号幹線貯留管		南区南浦和1~3丁目	2,900	φ2300 L=703m	平成15	
別所3号幹線貯留管		浦和区常盤5丁目	3,400	□5.5×6.0m L=110m	平成16	
大門浅間6号幹線貯留管		大宮区吉敷町3丁目外	12,800	φ3000 L=1840m	平成18	
南浦和2号幹線貯留管		南区文蔵2丁目外	40,000	φ4750 L=2253m	平成21	
日進榊引雨水1号幹線貯留管		大宮区榊引町1丁目外	15,700	φ2600 L=2966m	平成24	
大門浅間7号幹線貯留管		浦和区大原5丁目外	2,940	φ2400 L=651m	平成24	
白幡2号幹線貯留管		南区白幡4丁目外	24,600	φ3700 L=2354m	平成24	
吉野原5号幹線貯留管		北区吉野町1~2丁目	800	φ1200 L=789m	平成25	
公園4号貯留管		大宮区高鼻町2丁目外	1,100	φ2400 L=256m	平成28	
大門浅間8号幹線		大宮区天沼町2丁目外	4,300	φ2200 L=1195m	平成28	
下落合7号幹線		中央区下落合5丁目地内外	13,300	φ3000 L=1974m	平成26	
公園3号幹線		大宮区高鼻町4丁目地内外	8,400	φ2400 L=1846m	平成30	

■下水道普及率

令和2年3月31日現在

都市名	%	順位	都市名	%	順位
札幌市	99.8	5	名古屋市	99.3	9
仙台市	98.6	11	京都市	99.5	7
さいたま市	93.6	16	大阪市	100	1
千葉市	97.3	13	堺市	98.4	12
東京都(区部)	99.9	3	神戸市	98.7	10
横浜市	100	1	岡山市	67.6	21
川崎市	99.5	7	広島市	95.7	15
相模原市	96.9	14	福岡市	99.7	6
新潟市	86.5	18	北九州市	99.9	3
静岡市	84.5	19	熊本市	89.9	17
浜松市	81.1	20			

■マンホールポンプ整備状況

令和2年3月31日現在

番号	名称	口径	設置年度	監視	番号	名称	口径	設置年度	監視
1	東大宮3A	φ65	平成4	宮原ポンプ場	61	瀬ヶ崎	φ50	平成15	藤右衛門ポンプ場
2	東大宮3B	φ65	平成4	宮原ポンプ場	62	城町	φ75	平成6	岩槻第一ポンプ場
3	東大宮4A	φ50	平成3	宮原ポンプ場	63	加倉	φ75	平成9	岩槻第一ポンプ場
4	東大宮4B	φ75	平成3	宮原ポンプ場	64	小深作B	φ80	平成18	公園ポンプ場
5	東大宮4C	φ50	平成4	宮原ポンプ場	65	小深作C	φ65	平成18	公園ポンプ場
6	東大宮4D	φ50	平成4	宮原ポンプ場	66	佐知川B	φ80	平成20	公園ポンプ場
7	東大宮4E	φ65	平成4	宮原ポンプ場	67	三橋5A	φ150	平成19	公園ポンプ場
8	東大宮6A	φ75	平成4	宮原ポンプ場	68	三橋5B	φ65	平成20	公園ポンプ場
9	東大宮6B	φ50	平成5	宮原ポンプ場	69	三橋6A	φ80	平成18	公園ポンプ場
10	丸ヶ崎A	φ80	平成4	公園ポンプ場	70	三橋6B	φ80	平成20	公園ポンプ場
11	丸ヶ崎B	φ100	平成12	公園ポンプ場	71	指扇D	φ80	平成19	公園ポンプ場
12	春野3A	φ80	平成13	公園ポンプ場	72	指扇E	φ80	平成19	公園ポンプ場
13	深作A	φ80	平成5	公園ポンプ場	73	指扇F	φ80	平成20	公園ポンプ場
14	深作B	φ75	平成7	公園ポンプ場	74	内野本郷A	φ80	平成19	公園ポンプ場
15	深作C	φ150	平成7	公園ポンプ場	75	内野本郷B	φ100	平成19	公園ポンプ場
16	深作D	φ65	平成12	公園ポンプ場	76	内野本郷C	φ100	平成20	公園ポンプ場
17	深作E	φ100	平成13	公園ポンプ場	77	内野本郷D	φ80	平成21	公園ポンプ場
18	深作2A	φ80	平成5	公園ポンプ場	78	大谷B	φ80	平成21	公園ポンプ場
19	深作2B	φ150	平成6	公園ポンプ場	79	中川A	φ80	平成21	公園ポンプ場
20	深作3A	φ80	平成7	公園ポンプ場	80	大谷口A	φ65	平成22	藤右衛門ポンプ場
21	島A	φ80	平成12	公園ポンプ場	81	二ツ宮A	φ80	平成22	公園ポンプ場
22	島B	φ65	平成14	公園ポンプ場	82	宮前A	φ80	平成22	公園ポンプ場
23	島C	φ80	平成16	公園ポンプ場	83	上山口新田A	φ65	平成23	公園ポンプ場
24	小深作A	φ100	平成17	公園ポンプ場	84	慈恩寺A	φ80	平成23	岩槻第一ポンプ場
25	堀崎A	φ150	平成16	公園ポンプ場	85	土屋B	φ80	平成23	公園ポンプ場
26	南中丸A	φ100	平成7	宮原ポンプ場	86	下野田A	φ65	平成23	藤右衛門ポンプ場
27	南中丸D	φ100	平成17	宮原ポンプ場	87	太田窪C	φ65	平成23	藤右衛門ポンプ場
28	大谷A	φ100	平成9	宮原ポンプ場	88	西山村新田A	φ100	平成24	宮原ポンプ場
29	御蔵A	φ80	平成10	宮原ポンプ場	89	南中野A	φ65	平成24	宮原ポンプ場
30	中尾A	φ65	平成15	藤右衛門ポンプ場	90	前地A	φ65	平成24	藤右衛門ポンプ場
31	中尾B	φ80	平成17	藤右衛門ポンプ場	91	下野田B	φ80	平成24	藤右衛門ポンプ場
32	大牧A	φ65	平成15	藤右衛門ポンプ場	92	別所A	φ80	平成25	公園ポンプ場
33	大牧B	φ80	平成17	藤右衛門ポンプ場	93	宮前B	φ80	平成25	公園ポンプ場
34	太田窪A	φ65	平成15	藤右衛門ポンプ場	94	飯田A	φ65	平成25	公園ポンプ場
35	太田窪B	φ65	平成15	藤右衛門ポンプ場	95	飯田B	φ65	平成25	公園ポンプ場
36	不動入	φ75	平成12	藤右衛門ポンプ場	96	徳力A	φ100	平成26	岩槻第一ポンプ場
37	佐知川A	φ150	平成17	公園ポンプ場	97	公園A	φ80	平成26	公園ポンプ場
38	指扇A	φ80	平成7	公園ポンプ場	98	御蔵B	φ65	平成26	宮原ポンプ場
39	指扇B	φ65	平成7	公園ポンプ場	99	大谷口B	φ75	平成26	藤右衛門ポンプ場
40	指扇C	φ65	平成11	公園ポンプ場	100	大谷C	φ65	平成26	宮原ポンプ場
41	中野林A	φ80	平成12	公園ポンプ場	101	太田窪D	φ65	平成26	藤右衛門ポンプ場
42	土屋A	φ150	平成13	公園ポンプ場	102	東宮下3A	φ80	平成26	宮原ポンプ場
43	大戸西谷	φ65	平成10	落合ポンプ場	103	深作F	φ75	平成26	宮原ポンプ場
44	砂	φ150	平成2	宮原ポンプ場	104	高畑A	φ100	平成26	藤右衛門ポンプ場
45	宮原1A	φ50	平成4	宮原ポンプ場	105	佐知川C	φ65	平成28	公園ポンプ場
46	宮原4A	φ65	平成14	宮原ポンプ場	106	清河寺A	φ65	平成28	公園ポンプ場
47	日進	φ50	昭和63	宮原ポンプ場	107	西遊馬A	φ80	平成28	公園ポンプ場
48	日進3A	φ65	平成12	宮原ポンプ場	108	白幡A	φ80	平成28	藤右衛門ポンプ場
49	東大成2A	φ100	平成4	宮原ポンプ場	109	文蔵A	φ150	平成28	藤右衛門ポンプ場
50	榎引2A	φ65	平成13	宮原ポンプ場	110	染谷3A	φ80	平成28	宮原ポンプ場
51	桜木4B	φ50	平成7	公園ポンプ場	111	東宮下2A	φ65	平成29	宮原ポンプ場
52	桜木4C	φ65	平成11	公園ポンプ場	112	中野田A	φ80	平成29	藤右衛門ポンプ場
53	上小A	φ50	平成8	公園ポンプ場	113	三橋2A	φ65	平成29	公園ポンプ場
54	吉敷2A	φ100	平成7	公園ポンプ場	114	清河寺B	φ65	平成29	公園ポンプ場
55	堀の内1A	φ80	平成10	公園ポンプ場	115	徳力B	φ100	平成29	岩槻第一ポンプ場
56	天沼1A	φ100	平成10	公園ポンプ場	116	小溝A	φ65	平成30	岩槻第一ポンプ場
57	北袋1A	φ50	平成7	公園ポンプ場	117	堀の内3A	φ65	令和1	公園ポンプ場
58	上木崎	φ50	平成8	藤右衛門ポンプ場	118	大間木A	φ65	令和2	藤右衛門ポンプ場
59	上木崎3A	φ65	平成17	藤右衛門ポンプ場	119	ブラザA	φ250	令和1	公園ポンプ場
60	上木崎3B	φ65	平成17	藤右衛門ポンプ場					

(2)需要状況 (下水道計画課)

令和2年3月31日現在

■下水道整備状況

処理区	流域関連公共下水道		単独公共下水道	計
	荒川左岸南部処理区	中川処理区	南部処理区	
計画人口(人)	982,000	122,000	11,560	1,104,000
計画区域面積(ha)	12,704	4,059	113	16,763
整備済み面積(ha)	10,692	1,568	113	12,373

行政人口 1,318,363 人

行政面積 217.43 km²

※計画人口と計画区域面積は、平成31年3月設定値

※南部処理区の計画人口と計画区域面積は、荒川左岸南部処理区に包含

(3)コスト状況 (下水道財務課)

■収益の収入及び支出

令和2年3月31日現在

(単位:千円、税込)

収入		平成25年度	平成26年度	平成27年度	平成28年度	平成29年度	平成30年度	令和元年度
款・項・目								
下水道事業収益		21,445,473	23,881,600	25,066,753	25,442,985	25,568,296	25,832,268	25,987,758
営業収益		18,601,761	21,089,807	22,174,312	22,497,977	22,527,699	22,759,178	22,870,293
	下水道使用料	14,376,828	16,887,513	17,788,467	18,120,975	18,172,351	18,374,337	18,435,642
	他会計負担金	4,218,222	4,197,718	4,378,722	4,368,978	4,346,594	4,375,753	4,428,833
	その他営業収益	6,711	4,576	7,123	8,024	8,754	9,088	5,818
営業外収益		2,185,838	2,791,251	2,884,694	2,944,404	3,030,568	3,068,610	3,115,682
	他会計負担金	0	0	0	989	0	0	0
	他会計補助金	2,147,266	0	0	0	0	0	0
	長期前受金戻入	0	2,786,753	2,879,733	2,937,651	2,998,155	3,057,048	3,102,795
	消費税及び地方消費税還付金	0	0	0	0	21,125	0	0
	雑収益	38,572	4,498	4,961	5,764	11,288	11,562	12,887
特別利益		657,874	542	7,747	604	10,029	4,480	1,783
	過年度損益修正益	657,874	542	0	0	0	0	0
	その他特別利益	0	0	7,747	604	10,029	4,480	1,783

支出

(単位:千円、税込)

支出		平成25年度	平成26年度	平成27年度	平成28年度	平成29年度	平成30年度	令和元年度
款・項・目								
下水道事業費用		21,105,258	23,182,668	23,754,352	23,515,892	24,520,774	23,841,525	24,243,516
営業費用		16,249,911	18,918,970	19,896,726	19,897,844	20,817,702	20,782,119	21,401,317
	管きよ費	600,998	626,917	708,863	697,571	707,825	696,575	715,281
	ポンプ場費	490,873	519,271	635,605	602,034	679,518	672,764	683,848
	処理場費	198,806	214,419	203,784	201,814	204,451	201,601	276,262
	水質指導費	28,180	24,774	32,040	33,580	33,093	32,231	35,363
	流域下水道維持管理負担金	4,150,253	4,202,362	4,640,473	4,547,961	4,917,707	4,836,048	5,072,746
	普及指導費	23,141	25,839	26,997	26,425	28,161	28,128	24,195
	貸付助成事業費	5,217	4,746	5,552	4,134	3,126	2,638	5,979
	業務費	799,716	866,912	858,193	876,110	896,017	917,460	947,195
	総係費	47,476	37,821	80,394	59,917	68,489	56,109	52,211
	給与費	644,516	562,690	570,294	550,029	645,564	582,023	589,685
	減価償却費	9,108,910	11,757,261	11,974,658	12,179,920	12,384,363	12,653,147	12,888,977
	資産減耗費	151,825	75,958	159,873	118,349	249,388	103,395	109,575
営業外費用		4,180,149	4,135,388	3,828,765	3,613,192	3,206,511	3,059,406	2,842,199
	支払利息及び企業債取扱諸費	4,096,867	3,915,310	3,697,798	3,434,860	3,205,396	2,978,541	2,743,114
	雑支出	322	751	456	1,334	1,115	1,899	2,059
	消費税及び地方消費税	82,960	219,327	130,511	176,998	0	78,966	97,026
特別損失		675,198	128,310	28,861	4,856	496,561	0	0
	固定資産売却損	0	0	0	0	0	0	0
	減損損失	0	0	16,648	0	0	0	0
	過年度損益修正損	665,800	15,367	0	1,001	0	0	0
	退職給付費	0	0	0	0	496,561	0	0
	その他特別損失	9,398	112,943	12,213	3,855	0	0	0

■資本的収入及び支出

収入

(単位:千円、税込)

収入		平成25年度	平成26年度	平成27年度	平成28年度	平成29年度	平成30年度	令和元年度
款・項・目								
資本的収入		12,625,316	14,932,510	18,927,265	14,819,249	15,134,188	14,750,023	13,476,510
企業債		8,969,700	10,605,700	14,898,600	12,018,200	12,430,500	12,354,100	11,479,900
他会計出資金		8,969,700	10,605,700	14,898,600	12,018,200	12,430,500	12,354,100	11,479,900
	他会計出資金	0	0	0	0	0	0	0
他会計負担金		363,230	383,530	398,658	403,850	396,408	378,175	357,676
	他会計負担金	363,230	383,530	398,658	403,850	396,408	378,175	357,676
他会計補助金		0	0	0	0	0	0	0
	他会計補助金	0	0	0	0	0	0	0
固定資産売却代金		0	0	0	0	0	0	0
	固定資産売却代金	0	0	0	0	0	0	0
国庫補助金		2,640,455	3,406,765	3,238,220	1,975,309	1,996,401	1,600,850	1,298,900
	国庫補助金	2,640,455	3,406,765	3,238,220	1,975,309	1,996,401	1,600,850	1,298,900
負担金		631,794	521,625	382,273	415,053	305,692	412,849	335,777
	受益者負担金	628,602	484,908	327,486	322,662	212,113	281,684	254,424
	工事負担金	3,192	36,717	54,787	92,391	93,579	131,165	81,353
長期貸付金返還金		20,137	14,890	9,514	6,837	4,949	4,049	4,257
	水洗便所改造資金貸付金返還金	20,137	14,890	9,514	6,837	4,949	4,049	4,257
その他資本的収入		0	0	0	0	238	0	0
	その他資本的収入	0	0	0	0	238	0	0

支出

(単位:千円、税込)

支出		平成25年度	平成26年度	平成27年度	平成28年度	平成29年度	平成30年度	令和元年度
款・項・目								
資本的支出		22,298,343	24,600,228	26,709,343	24,943,443	26,677,554	25,559,458	24,962,604
建設改良費		11,458,703	13,259,637	15,151,249	13,301,137	14,984,763	13,665,375	12,882,663
	管きよ費	9,873,262	11,715,564	12,302,898	10,818,053	11,806,042	11,152,630	10,543,507
	ポンプ場費	311,289	368,160	932,717	1,060,669	1,160,697	588,574	853,571
	処理場費	42,133	95,300	602,050	81,939	815,744	586,118	12,100
	流域下水道建設費負担金	482,992	402,134	537,821	686,617	538,757	675,526	800,637
	受益者負担金徴収費	104,834	84,169	61,161	65,822	47,771	65,084	60,865
	調査費	87,885	9,680	0	0	0	0	0
	給与費	555,269	582,701	596,280	587,379	614,727	597,135	580,254
	有形固定資産購入費	1,039	1,929	118,322	658	1,025	308	31,729
	無形固定資産購入費	0	0	0	0	0	0	0
企業債償還金		10,830,420	11,330,641	11,553,864	11,639,536	11,688,051	11,889,353	12,075,971
	企業債償還金	10,830,420	11,330,641	11,553,864	11,639,536	11,688,051	11,889,353	12,075,971
長期貸付金		9,220	9,950	4,230	2,770	4,740	4,730	3,970
	水洗便所改造資金貸付金	9,220	9,950	4,230	2,770	4,740	4,730	3,970

■建物の状況（下水道維持管理課）

令和2年3月31日現在

大分類		中分類		小分類		共通		①施設状況					②建物状況								
													建物状況			耐震性		機能改善		環境負荷低減	
細分類	施設名	所在地	開設年	延床面積 (㎡)	規模・能力 (㎡/日)	ポンプ (基)	敷地面積 (㎡)	複合施設区分	建物保有状況	土地保有状況	建築年	経過年数	構造	耐震診断	耐震補強	機能改善(アスベスト対策)	自然エネルギー・太陽光発電	屋上緑化・壁面緑化	環境対応設備		
企業会計施設	下水道施設	下水処理場	下水処理センター	浦和区大原5-14-1	S56	5,625	23,000	-	12,076	単独	所有	所有	S54	36	RC造	実施済	未実施	●	×	×	×
		雨水調整池	南与野駅西口雨水調整池管理棟(公衆便所併設)	中央区鈴谷2-577-1	H17	933	-	3	-	単独	所有	-	H17	10	RC造	-	-	●	×	×	×
	ポンプ場	落合ポンプ場	中央区下落合7-11-13	S49	2,514	-	5	1,489	単独	所有	所有	S49	41	RC造	実施済	実施済	●	×	×	×	
		吉敷ポンプ場	大宮区吉敷町1-60-1	S50	107	-	2	166	単独	所有	所有	S50	40	RC造	実施済	不要	●	×	×	×	
		八王子ポンプ場	中央区八王子3-3-5	S53	743	-	3	1,949	単独	所有	所有	S53	37	RC造	実施済	実施済	●	×	×	×	
		鴨川下ポンプ場	大宮区三橋4-503	S52	619	-	3	426	単独	所有	所有	S52	38	RC造	実施済	実施済	●	×	×	×	
		鴨川中ポンプ場	大宮区三橋1-1591-2	S53	593	-	5	967	単独	所有	所有	S53	37	RC造	実施済	実施済	●	×	×	×	
		藤右衛門ポンプ場	南区大字太田窪1836-1	S59	3,514	-	6	2,827	単独	所有	所有	S59	31	RC造	実施済	実施済	●	×	×	×	
		沼影ポンプ場	南区沼影2-1-17	S62	1,369	-	4	892	単独	所有	所有	S62	28	RC造	実施済	実施済	●	×	×	×	
		公園ポンプ場	大宮区寿能町2-466-1	S62	1,441	-	4	-	単独	所有	-	S62	28	RC造	実施済	実施済	●	×	×	×	
		堀の内ポンプ場	大宮区堀の内町1-577-1	S63	229	-	4	567	単独	所有	所有	S63	27	RC造	実施済	実施済	●	×	×	×	
		宮原ポンプ場	北区本郷町2005	H1	2,051	-	4	2,525	単独	所有	所有	H1	26	RC造	実施済	実施済	●	×	×	×	
		大和田ポンプ場	見沼区大和田町1-343-2	H3	431	-	3	590	単独	所有	所有	H3	24	RC造	実施済	実施済	●	×	×	×	
		岩槻第一ポンプ場	岩槻区原町12-6	H6	1,029	-	2	1,568	単独	所有	所有	H6	21	RC造	実施済	未実施	●	×	×	×	
		深作第一ポンプ場	見沼区春岡2-46-1	H5	628	-	3	759	単独	所有	所有	H5	22	RC造	実施済	未実施	●	×	×	×	
		東大宮ポンプ場	見沼区東大宮5-42-1	H4	208	-	4	-	単独	所有	-	H4	23	RC造	実施済	実施済	●	×	×	×	
		大宮プラザポンプ場	西区プラザ444-59	H5	-	-	2	236	単独	-	所有	-	-	-	-	-	●	×	×	×	
		東新井ポンプ場	見沼区大字東新井971-1	H7	1,067	-	3	2,883	単独	所有	所有	H7	20	RC造	実施済	未実施	●	×	×	×	
		大門ポンプ場	緑区大字大門3527-2	H11	1,370	-	2	3,949	単独	所有	所有	H11	16	RC造	実施済	未実施	●	×	×	×	
		けやき台ポンプ場	西区大字指扇1958-91	H10	286	-	3	538	単独	所有	所有	H10	17	RC造	実施済	未実施	●	×	×	×	
南中丸ポンプ場	見沼区大字南中丸814-7	H23	523	-	4	2,554	単独	所有	所有	H23	4	RC造	不要	不要	●	×	×	×			

※「●…対応済」、「▲…対応中」、「-…対応不要」、「×…未対応」を表す。

病院施設(市立病院)

■建物の状況

共通			①施設状況								②建物状況																	
大分類	中分類	小分類	施設名	所在地	開設年	延床面積 (㎡)	敷地面積 (㎡)	複合施設区分	建物保有状況	土地保有状況	駐車場 (台)	建物状況					耐震性		機能改善	機能改善(バリアフリー)					環境負荷低減			
												建築年	経過年数	延床面積 (㎡)	構造	階数	耐震診断	耐震補強	機能改善 (アスベスト対策)	車いす用エレベータ	身障者用トイレ	車いす用スロープ	自動ドア	手すり	点字ブロック	自然エネルギー・太陽光発電	屋上緑化・壁面緑化	環境対応設備
企業会計施設	病院施設	病院施設	病院本館	緑区大字三室2460番地	S28	98,752	56,403	単独	所有	所有	312	R1	0	50,186	SRC造	10階	-	-	-	●	●	●	●	●	-	×	●	×
			別館									R1	0	3,287	RC造	3階B1	-	-	-	●	●	-	●	●	-	×	●	×
			スロープ棟									R1	0	764	RC造	2階	-	-	-	-	-	-	-	-	-	×	×	×
			第2別館									H29	4	1,392	S造	2階	-	-	-	-	●	●	●	●	-	×	×	×
			西病棟									S63	32	16,783	SRC造	6階B1	-	-	●	-	-	-	-	-	-	×	×	×
			東病棟									S47	45	8,643	RC造	6F	実施済	実施済	●	-	-	-	-	-	-	×	×	×
			さくらそうA・ひまわり病棟									S58	37	1,139	RC造	1F	-	-	●	-	-	-	-	-	-	×	×	×
			さくらそうB病棟									S58	37	1,065	RC造	2F	-	-	●	-	-	-	-	-	-	×	×	×
			周産期母子医療センター									H13	19	2,022	RC造	3F	-	-	●	-	-	-	-	-	-	×	×	×
			託児棟									H28	4	306	W造	1F	-	-	-	-	-	-	-	-	-	×	×	×
			エネルギー棟									S63	32	853	SRC造	2F	-	-	●	-	-	-	-	-	-	×	×	×
			新エネルギーセンター棟									H28	4	2,658	RC造	3F	-	-	-	-	-	-	-	-	-	×	×	-
			外来者用トイレ									H20	12	48	RC造	1F	-	-	-	-	-	-	-	-	-	×	×	×
			立体駐車場									H29	3	6,092	RC造	4F	-	-	-	●	-	-	-	-	-	×	×	×
			看護師寮(しらさぎ寮)A棟									H3	29	1,896	RC造	3F	-	-	●	×	×	×	×	×	×	×	×	×
看護師寮(しらさぎ寮)B棟	H5	27	1,618	RC造	3F	-	-	●	×	×	×	×	×	×	×	×	×											

※「●…対応済」、「▲…対応中」、「-…対応不要」、「×…未対応」を表す。

病院施設(市立病院)

■建物の状況

共通			③利用状況			④運営状況															運営日時						
大分類	中分類	小分類	施設名	入院患者数 (人)	外来患者数 (人)	病床数 (床)	運営方法	運営人員																	年間運営日数	開始時間	終了時間
								医師	看護職員					医療技術員							事務職	その他					
								医師	助産師	看護師	準看護師	看護補助	薬剤師	診療放射線技師	臨床検査技師	臨床工学技師	栄養士	理学療法士	作業療法士	言語聴覚士	視能訓練士	事務職員	その他				
企業会計施設	病院施設	病院施設	病院本館	161,214	223,835	計637 一般577 結核20 感染症10 精神30	直営	106	41	547	0	9	34	35	32	10	6	16	8	4	2	59	3	366(入院) 242(外来)	外来受付 8:30	11:30	
			別館																								
			スロープ棟																								
			第2別館																								
			西病棟																								
			東病棟																								
			さくらそうA・ひまわり病棟																								
			さくらそうB病棟																								
			周産期母子医療センター																								
			託児棟																								
			エネルギー棟																								
			新エネルギーセンター棟																								
			外来者用トイレ																								
			立体駐車場																								
			看護師寮(しらさぎ寮)A棟																								
看護師寮(しらさぎ寮)B棟																											

病院施設(市立病院)

■建物の状況

共通			⑤防災状況													耐風水 害性			
大分 類	中分 類	小分 類	施設名	地域防災計画での位置付け					避難場所としての機能										
				災害対 策本部	避難場 所	応急給 水場所	医療救 護所	拠点備 蓄倉庫	避難場 所運営 委員会 の有無	備蓄の 有無	通信設 備	簡易ト イレ	マン ホール トイレ	調理設 備	代替電 源設備		冷暖房 設備	入浴施 設	収容可 能ス ペース
企業 会 計 施 設	病 院 施 設	病 院 施 設	病院本館	-	-	-	○	-	-	○	○	○	-	○	○	○	○	-	A
			別館																
			スロープ棟																
			第2別館																
			西病棟																
			東病棟																
			さくらそうA・ひまわり病棟																
			さくらそうB病棟																
			周産期母子医療センター																
			託児棟																
			エネルギー棟																
			新エネルギーセンター棟																
			外来者用トイレ																
			立体駐車場																
			看護師寮(しらさぎ寮)A棟																
看護師寮(しらさぎ寮)B棟																			

令和2年度 さいたま市公共施設マネジメント白書（令和元年度の現況）

（問い合わせ先）

さいたま市 財政局 財政部 資産経営課

〒330-9588 さいたま市浦和区常盤6丁目4番4号

TEL 048-829-1191 FAX 048-829-1986

URL <http://www.city.saitama.jp> / E-mail shisan-keiei@city.saitama.lg.jp
