

**平成29年度
さいたま市
公共施設マネジメント白書
(平成28年度の現況)**

平成30年3月

さいたま市

目次

I. 白書の見方	4
II. 進行管理編	11
1. 施設総量（総床面積）の状況	11
2. ハコモノコスト状況	17
3. 改修・更新コストの状況	19
4. 平成28年度の取組	22
〔参考〕取組年表	25
III. データ編	27
1. 市民利用施設	28
コミュニティ関連施設	28
公民館	38
市民文化施設	53
図書館等	58
博物館等	68
社会教育系その他施設	78
体育館等	83
レクリエーション施設・保養施設	88
産業振興施設	93
産業系その他施設	98
学校等	103
少年自然の家	151
保健衛生施設	156
社会福祉施設	162
高齢福祉施設	167
障害者福祉施設	177
保育所	182
子育て支援センター	197
児童センター	202
放課後児童クラブ	212
放課後児童クラブ（民営）	232
児童福祉施設その他	242
2. 行政施設	247
庁舎等	247
庁舎等その他	257

教育施設	267
消防施設	272
環境施設	297
公衆便所	307
その他施設	317
3. 都市関連施設	332
道路・橋りょう	332
河川	334
公園	336
駐車場（自動車駐車場、自転車駐車場）	339
市営住宅	342
4. 企業会計施設	344
上水道施設	344
下水道施設	348
病院施設（さいたま市立病院）	352

I . 白書の見方

I. 白書の見方

1 全般

(1) データ時点

- この白書に掲載した数値等は、特別の注釈のない限り、一定の期間における数値等については平成 28 年度（2016 年度）の 1 年間の数値であり、一定の状態を表す数値等については平成 29 年（2017 年）3 月 31 日における状態を示す数値等である。
- 数値の単位未満の扱いについては、四捨五入を行うことを基本としているため、表記される合計値と各内訳値の合計とは、必ずしも一致しない。
- データ編の⑦コスト指標の平均値の算出に当たっては、加重平均としている。このため、各内訳値の単純平均とは、必ずしも一致しない。

2 データ編

(1) 施設状況

① 所在地

- 施設の所在地を番地まで掲載している。

② 開設年

- 施設の供用を開始した年度を掲載している。

③ 延床面積

- 施設の延床面積を掲載している。複合施設は原則として複合施設全体の延床面積を専有面積で按分した面積としている。

④ 敷地面積

- 土地の所有状況に拘わらず、外形上の敷地面積を示す。複合施設で敷地を管理していない施設では「－」としている。

⑤ 所有面積

- 市が所有権を有している土地の面積を掲載している。

⑥ 複合施設区分

- 単独・複合・併設の区分を表したもの。各区分の内容は以下の通り。

単独：単一の建物内に単一の施設のみが存在するもの

複合：同一の建物内に複数の施設が同居しているもの

⑦ 建物保有状況

- 建物の保有状況について、以下の区分を表している。

所有：建物のすべてを市が保有しているもの
区分所有：建物のうち、施設の床について市が区分所有しているもの

借上：建物の全部または一部を借り上げているもの

⑧ 土地保有状況

- 敷地の保有状況について、以下の区分を表している。

所有：敷地のすべてを市が保有しているもの

一部所有：敷地の一部を市が保有しているもの

借上：敷地のすべてを借り上げているもの

⑨ 駐車可能台数

- 市民が来庁した際に駐車可能な台数。公用車分は含まない。

(2) 建物状況

① 建築年

- 施設が竣工された年度。同一施設に複数の建築物がある場合は、代表建物の竣工された年度とした。

② 築年数

- 平成 28 年（2016 年）を基準（築 1 年）として算出している。

③ 構造

- 建物の構造区分を表している。各区分の内容は以下の通り。

RC：鉄筋コンクリート造

SRC：鉄骨鉄筋コンクリート造

PC：プレキャストコンクリート造

S：鉄骨造

CB：コンクリートブロック造

W：木造

その他

④ 耐震性

- 複数の建築物がある施設については、必要となるすべての建築物について耐震診断又は耐震補強が終了している場合に「実施済」と表記した。

⑤ 機能改善（アスベスト対策）

- アスベストの有無及び除去または封じ込め対策の状況
- ●：対応済、▲：対応中、－：対応不要、×：未対応

⑥ 機能改善（バリアフリー）

- 以下の各項目の設置または導入の状況
車いす用エレベーター、身障者用トイレ、車いす用スロープ、自動ドア、手すり、点字ブロック
- ●：対応済、▲：対応中、－：対応不要、×：未対応

⑦ 環境負荷低減

- 自然エネルギー、太陽光発電：風や水の流れ、太陽光等の自然エネルギーを利用して発電する設備の導入状況

(3) 利用状況

- 日ごとの利用者が異なる施設にあつては平成 28 年度の 1 年間の利用者数・利用件数等を、同じ利用者が一定期間継続して利用する施設にあつては、原則として平成 28 年 4 月 1 日時点での利用者数等を掲載している。掲載項目は施設の種類によって異なる。

(4) 運営状況

① 運営方法

- 以下の施設運営方法の区分を示している。
 - 直営：下記以外
 - 指定管理（利用料金）：指定管理者を指定している施設のうち、利用料金制度を導入している施設
 - 指定管理（使用料）：指定管理者を指定している施設のうち、利用料金制度を導入していない施設
 - 包括委託：指定管理制度を導入していない施設のうち、市が直接に給与、賃金等を支給している職員が一人も常駐せず、日常業務の運営をすべて業務委託により対応している施設
 - 貸付：市が所有する施設の全体を法人等に貸し付けて、法人等が事業を行っている施設

② 運営人員

- 常勤職員：「常勤職員」には、各施設の管理職の人数を含む。
- 再任用職員：地方公務員法第 28 条の 4 から第 28 条の 6 までの規定による再任用職員をいう。
- 非常勤職員：常勤職員及び再任用職員以外の職員で、月給が支給される職員をいう。人数は、1 年間を通じて週 38 時間 45 分勤務した場合を 1 人として計算している。
- 臨時職員：常勤職員以外の職員で、時給が支給される職員をいう。人数は、1 年間を通じて週 25 時間勤務した場合を 1 人として計算している。
- 委託職員：施設の運営に関わっている人員で、さいたま市が直接雇用していない人員をいう。この場合の「施設の運営」は、窓口業務、給食調理業務など、施設の運営に係る業務委託をいい、清掃、保守委託、警備業務等の建物の維持管理に係る業務は含んでいない。人数は、1 年間を通じて週 38 時間 45 分にわたり業務に携わった場合を 1 人として計算している。

③ 運営日時

- 年間運営日数：市民が利用できる 1 年間の運営日数（環境施設に関しては、施設が稼働している日数としている。）
- 定休日：定休となっている曜日。毎週：●、隔週：▲、その他：■
- 開始時間：曜日等によって異なる施設は、最も運営時間が長い日の開始時間
- 終了時間：曜日等によって異なる施設は、最も運営時間が長い日の終了時間

④ スペース構成（学校施設・開放状況の凡例）

- ：平日・休日の開放、○：休日のみ開放、△：平日のみ開放、無印：解放なし、－：施設なし

(5) 防災状況

① 地域防災計画での位置付け

- 以下の対象施設としての指定状況を示す。

- ・ 災害対策本部、避難場所、応急給水場所、医療救護所、拠点備蓄倉庫、仮設住宅建設候補地

② 避難場所としての機能

- 以下の項目の整備状況を示す。
 - ・ 避難場所運営委員会の有無：避難場所指定施設のみ
 - ・ 備蓄の有無：避難場所指定にかかわらず、非常用物資備蓄の有無
 - ・ 通信設備：衛星通信・衛生携帯電話・防災行政無線（移動系）等の双方向通信設備
 - ・ 簡易トイレ：マンホールトイレ以外の非常用トイレ
 - ・ マンホールトイレ
 - ・ 調理設備：「調理室」「給食室」など、非常時に調理を行う設備の保有状況。単なる給湯設備を備えたパントリーなどの簡易な設備は含んでいない。
 - ・ 代替電源設備：自家用発電設備・携帯用発電機・太陽光発電設備等
 - ・ 冷暖房設備：施設全館（○）・施設の一部（▲）の区分あり
 - ・ 入浴施設：入浴施設（○）、温水シャワー（▲）
 - ・ 収容可能スペース：多目的ホール、体育館など、通常は机等の備品を設置せずに利用する400㎡以上の屋内スペースを保有している場合について、その面積の合計面積

③ 耐風水害性

- 河川等による洪水の危険性。さいたま市が作成した洪水ハザードマップにおける各施設の浸水深度を、次の区分により表したもの
 - A：浸水なし
 - B：浸水深0.5m未満
 - C：浸水深0.5m～1.0m
 - D：浸水深1.0m～2.0m
 - E：浸水深2.0m～5.0m
 - F：浸水深5.0m以上

(6) コスト状況

① 収入

- 使用料：公の施設設置条例を根拠に収入する使用料など、スペース等の提供の対価として収入するもの。指定管理者制度における利用料金を含む。
- 手数料：各種証明書発行手数料など、手数料条例を根拠に収入する手数料など、サービス等の提供の対価として収入するもの。
- その他収入：電柱、自動販売機等の行政財産目的外使用による収入、雑入など。

② 維持管理費

- 維持管理費その他は、「データ編」のコスト状況の各項目のうち、「公有財産・備品購入費」「負担金等（維持管理）」の合計額である。

- 複合施設で個別のコスト算出が困難なものは、原則として床面積比による按分で算出している。
- 修繕料、その他委託料、使用料及び賃借料、公有財産・備品購入費の各項目は、毎年度継続的に支出される経費と、大規模改修など特定の期間に例年より大幅に増加する費用に区分して表示している。
- 各計上項目と特記があるものを以下に示す。
- 燃料費【経常】：施設の維持管理に係る燃料費。公用車のガソリン代は「事業運営費-その他」で計上している。プロパンガス代も燃料費で計上している。
- 光熱水費【経常】：電気代・ガス代（都市ガス代を計上し、プロパンガス代は、含まない。）上下水道代
- 修繕料【経常】【臨時】：大規模改修などで大幅に増加した経費は「臨時」で計上
- 役務費【経常】：建物保険料
- 施設等保守管理委託料【経常】
- 建物設計等委託料【臨時】
- その他委託料【経常】【臨時】：大規模改修などで大幅に増加した経費は「臨時」で計上
- 使用料及び賃借料【経常】【臨時】：大規模改修などに伴う代替駐車場の賃借等により大幅に増加した経費は「臨時」で計上
- 工事請負費【臨時】
- 公有財産・備品購入費【経常】【臨時】
- 負担金等【経常】【臨時】：区分所有施設における光熱水費負担金等。大規模改修などで大幅に増加した経費は「臨時」で計上

③ 人件費

- 各施設で人件費を支出していない職員については、人件費単価（常勤職員：年間 8,495 千円、再任用職員、非常勤職員：年間 4,903 千円、臨時職員：年間 913 千円）を設定して人件費を概算し、それに各施設で支出している人件費を合計して計算している。
- 指定管理制度を導入している施設の場合は、指定管理者の事業報告に基づく人件費を計上している。

④ その他事業運営費

- 維持管理費及び人件費以外の一切の経費。

⑤ 減価償却費

- 統一的な基準による地方公会計に基づき作成した、さいたま市固定資産台帳から減価償却費を算出している。

⑥ 指定管理料（参考）

- 指定管理者の管理に要する費用。コスト状況の各項目には市が直接支出している費用

も含まれる等の理由により、総コストの金額とは必ずしも一致するものではない。

(7) コスト指標

① 臨時的経費を除く総コスト

- 総コストから【臨時】経費を差し引いた額

② 利用1人当たり総コスト

- 利用者数のある施設を対象として、「臨時的経費を除く総コスト」を利用者数で割った金額

③ 利用1件当たり総コスト

- 利用件数のある施設を対象として、「臨時的経費を除く総コスト」を利用件数で割った金額

④ 床面積当たり総コスト

- 「臨時的経費を除く総コスト」を延床面積で割った金額。

⑤ 総コストに占める使用料等収入の割合

- 「総コスト」に対する「収入計」の割合

⑥ 臨時的経費を除く維持管理費

- 維持管理費計から【臨時】の維持管理費を差し引いた額

⑦ 床面積当たり維持管理費

- 「臨時的経費を除く維持管理費」を延床面積で割った金額

II. 進行管理編

II. 進行管理編

さいたま市公共施設マネジメント計画・第1次アクションプラン（以下、「アクションプラン」という。）では、公共施設マネジメント計画の進行管理について、公共施設マネジメント白書を更新し、年度単位で計画の進捗状況をチェックすることとしている。

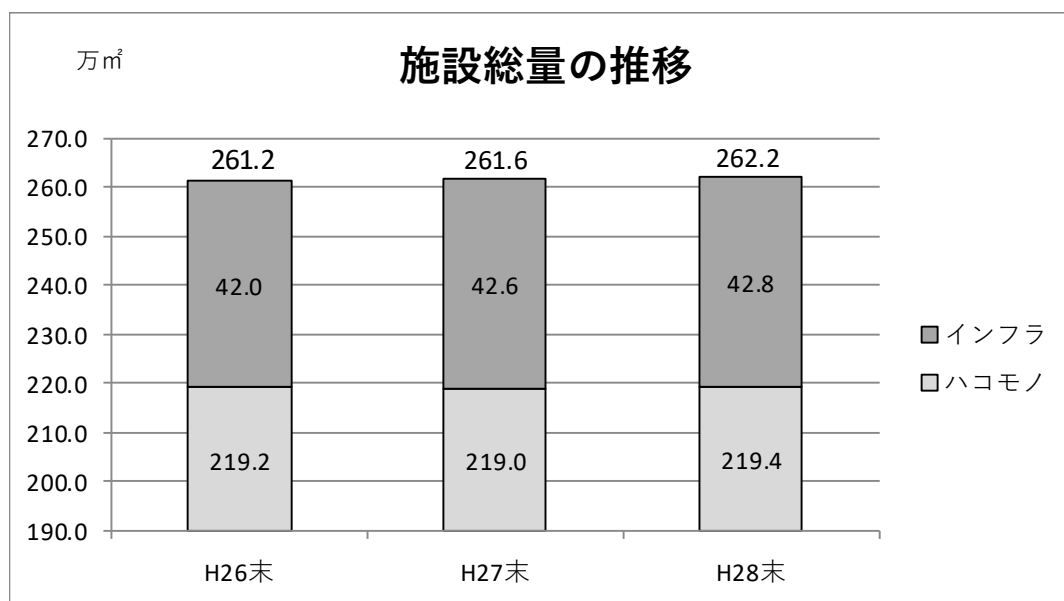
公共施設マネジメント白書は、毎年度更新を行う「進行管理編」と「データ編」で構成される。

本年度の白書の進行管理編では、平成26年度、平成27年度及び平成28年度の現況を踏まえ、平成26年度から開始された第1次アクションプランに対する進行管理の状況として、「1. 施設総量（総床面積）の状況」、「2. ハコモノのコスト状況」、「3. 改修・更新コストの状況」及び「4. 平成28年度の取組」について報告する。

1. 施設総量（総床面積）の状況

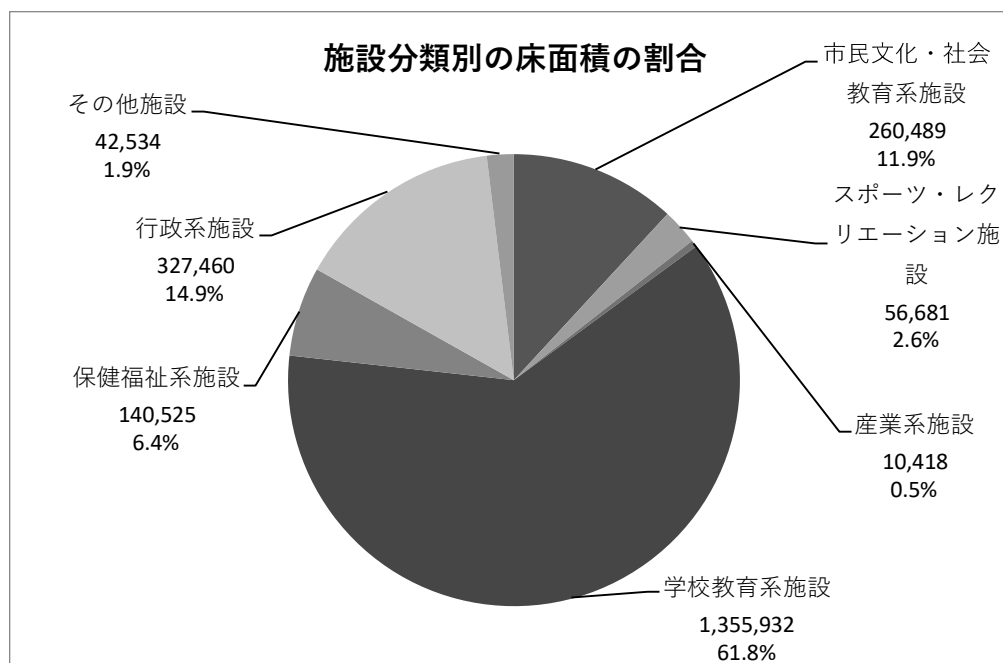
（ア）施設総量の状況

平成28年度のさいたま市のハコモノ及びインフラの施設総量は2,622,149㎡であり、平成27年度より5,649㎡（0.2%）増加した。



(イ) 施設分野（中分類）別の床面積の状況

平成 28 年度における施設分野（中分類）別の床面積は、学校教育系施設が 1,355,932 m²(61.8%)と、行政系施設が 327,460 m² (14.9%)と、市民文化・社会教育系施設が 260,489 m²(11.9%)となった。



(ウ) 施設分野別の施設数の前年度比較

平成 28 年度のハコモノの施設数は、平成 27 年度と比較して、2 施設の増加となった。主な増加要因として、岩槻区に「岩槻駅東西自由通路観光案内所」や、西区に「子育て支援センターにし」が開設し、合計 5 施設の新設が挙げられる。一方、全体の施設数の増加を抑えた要因として、児童福祉施設の旧こすもす荘の廃止、旧緑消防署の廃止など合計 3 施設の廃止が挙げられる。

(エ) 施設分野別の床面積の前年度比較

平成 28 年度のハコモノの床面積は、平成 27 年度と比較して、3,611 m²の増加となった。主な増加の要因としては、高等看護学院の建物の新設や、さいたま市役所の仮配置棟の新設が挙げられる。

施設分野別の施設数及び床面積

大分類	中分類	小分類	平成 28 年度			平成 27 年度比		主な増減施設 新設○ 廃止■ 建替・移転、 増築等→	アクション プランで想 定しなかつ た新設等
			施設数	床面積 (㎡)	割合	施設数	床面積 (㎡)		
ハコモノ	市民利用施設	コミュニティ 関連施設	84	155,419	5.9%				
		市民文化施設	8	41,979	1.6%				
		図書館等	25	40,400	1.5%				
		博物館等	21	21,038	0.8%				
		社会教育系 その他施設	6	1,653	0.1%				
		スポーツ・レク リエーション 施設	9	46,273	1.8%				
		レクリエーショ ン 施設・保養施設	4	10,408	0.4%				
		産業系 施設	8	10,418	0.4%				
		産業振興施設	8	10,418	0.4%				
		学校教育系 施設	167	1,344,307	51.3%				
	少年自然の家	2	11,625	0.4%		-198	■館岩少年自然 の家職員宿舎		
	保健福祉系 施設	保健衛生施設	11	28,089	1.1%		+2,547	→高等看護学院	
		社会福祉施設	3	7,395	0.3%				
		高齢福祉施設	28	27,831	1.1%				
		障害福祉施設	15	19,831	0.8%				
		児童福祉施設	184	57,379	2.2%	+1	-531	■旧こすもす 荘、○子育て支 援センターにし 、○大宮西放 課後児童クラブ →さいたま市役 所仮配置棟 ○岩槻駅東西自 由通路観光案内 所	
	行政施設	庁舎等・その他 施設	68	134,755	5.1%	+1	+3,004		
		教育施設	9	10,830	0.4%				
		消防施設	89	45,641	1.7%	-1	-1,341	■旧緑消防署、 →別所分団車 庫、上木崎分 団車庫改築	
		環境施設	16	134,970	5.1%				
公衆便所		29	1,264	0.0%	+1	+128	■岩槻駅前仮設 公衆トイレ、○ 岩槻駅西口公衆 トイレ、○岩槻 駅東口公衆トイレ		
その他 施設	その他 施設	その他 施設	44	42,534	1.6%				
ハコモノ計			830	2,194,039	83.7%	+2	+3,611	—	—

施設分野別の施設数及び床面積（続き）

大分類	中分類	小分類	平成 28 年度			平成 27 年度比		主な増減施設 新設○ 廃止■ 建替・移転、 増築等→	アクション プランで想 定しなかつ た新設等
			施設数	床面積 (㎡)	割合	施設数	床面積 (㎡)		
インフラ	都市 関連施設	都市 基盤 系施設	道路・橋りょう	—	—	—		インフラ三原則 では、面積縮減 を掲げていない ため、インフラ 施設について は、前年度との 比較を行わな い。	
			河川（注 3）	7	1,275	0.0%			
			公園（注 2）	960	74,343	2.8%			
			駐車場	33	108,595	4.1%			
	市営 住宅等	市営住宅等	38	147,811	5.6%				
	企業 会計 施設	上水道 施設	上水道施設 （注 3）	29	32,326	1.2%			
		下水道 施設	下水道施設 （注 3）	21	25,280	1.0%			
		病院 施設	病院施設	1	38,479	1.5%			
	インフラ計			1,089	428,110	16.3%			
	ハコモノ・インフラ総計			1,919	2,622,149	100.0%			

注 1：床面積については、借上施設の建物を含まず、本市が保有する建物の床面積としている。

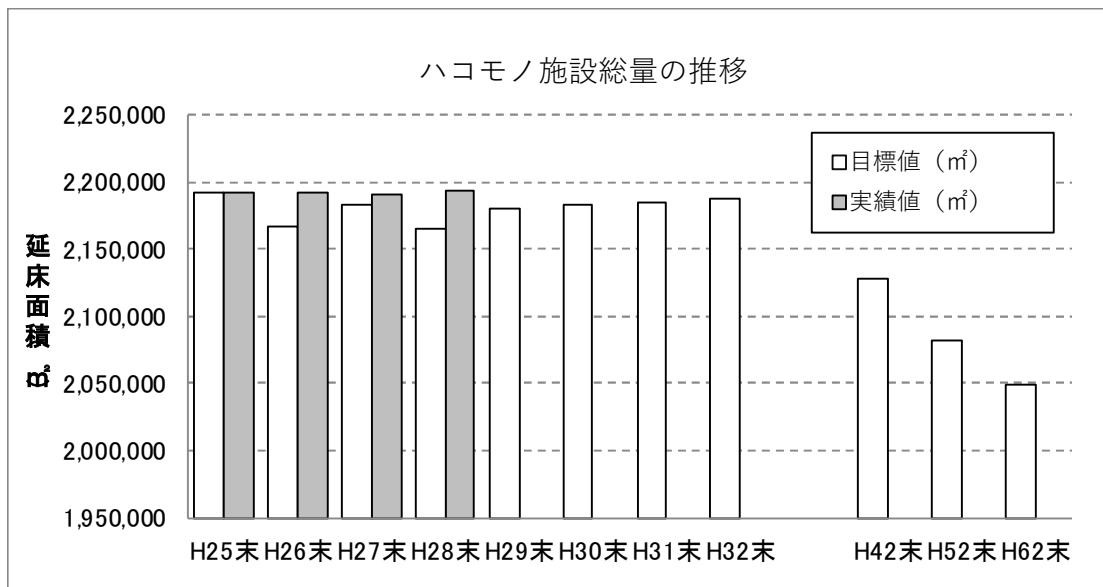
注 2：公園の施設数の欄は、都市公園、地域プール、サッカー場の箇所数を記載。床面積の欄には、都市公園の有料施設の建物と管理棟、地域プール及びサッカー場の床面積を記載している。

注 3：河川、上水道施設、下水道施設の施設数と床面積の欄は、建物施設のみを記載している。

(オ) ハコモノ施設総量の推移

アクションプランではさいたま市のハコモノの施設総量を平成 25 年度末の 2,191,612 m²を平成 32 年度末に 2,184,969 m²へと 6,643 m² (0.3%) 削減することを目標としている。

平成 28 年度末におけるハコモノの施設総量 (総床面積) は、2,194,036 m²であり、アクションプラン開始時 (平成 25 年度末) と比較して 2,424 m² (0.11%) の増加となっている。



2. ハコモノのコスト状況

(ア) 総コストの状況

平成28年度におけるハコモノの総コストは932.1億円となっている。このうち、維持管理費は276.2億円と、事業運営費は546.7億円と、減価償却費は109.2億円となっている。

施設数当たり総コストをみると、環境施設が7.67億円で最も多く、次いで、少年自然の家が3.95億円、保健衛生施設が2.50億円となっている。

施設分野別コストの状況

(百万円)

大分類	中分類	小分類	総コスト	割合	維持管理費	事業運営費	減価償却費	施設数当たり総コスト	床面積当たり総コスト(千円)
市民利用施設	市民文化・社会教育系施設	コミュニティ関連施設	6,599	7.08%	2,822	2,634	1,144	79	42.5
		市民文化施設	1,262	1.35%	564	418	280	158	30.1
		図書館等	2,474	2.65%	740	1,478	255	99	61.2
		博物館等	1,661	1.78%	683	817	161	79	79.0
		社会教育系その他施設	140	0.15%	16	104	20	23	84.6
	スポーツ・レクリエーション施設	体育館等	948	1.02%	244	392	312	105	20.5
		レクリエーション施設・保養施設	467	0.50%	229	187	50	117	44.8
	産業系施設	産業振興施設	869	0.93%	484	331	55	109	83.5
	学校教育系施設	学校等	24,034	25.78%	7,485	12,485	4,064	144	17.9
		少年自然の家	791	0.85%	623	127	41	395	68.0
保健福祉系施設	保健衛生施設	2,752	2.95%	1,656	856	241	250	98.0	
	社会福祉施設	176	0.19%	66	34	76	59	23.8	
	高齢福祉施設	1,896	2.03%	433	1,265	198	68	68.1	
	障害福祉施設	3,302	3.54%	707	2,494	101	220	166.5	
	児童福祉施設	12,065	12.94%	1,334	10,481	251	66	210.3	
行政施設	行政系施設	庁舎等・その他施設	7,176	7.70%	2,353	4,025	798	106	53.3
		教育施設	1,695	1.82%	77	1,571	47	188	156.5
		消防施設	12,190	13.08%	532	11,315	343	137	267.1
		環境施設	12,268	13.16%	6,491	3,625	2,152	767	90.9
		公衆便所	74	0.08%	51	9	14	3	58.8
その他施設	その他施設	その他施設	375	0.40%	39	24	312	9	8.8
総計			93,214	100%	27,629	54,670	10,916	112.3	42.5

※総コストは維持管理費、事業運営費及び減価償却費の合計であり、事業運営費は人件費及びその他事業運営費の合計である。これらの費目の定義については、「白書の見方」に記載している。

(イ) 維持管理費の状況

平成 28 年度における主な維持管理費の状況として、工事請負費が最も多く 64.9 億円 (23.5%) となっており、次いで、施設等保守管理委託が 60.8 億円 (22.1%)、修繕料が 43.5 億円 (15.8%) となっている。

維持管理費の状況

(百万円)

費目		平成 28 年度	割合
燃料費		221	0.8%
電気代		1,928	7.0%
ガス代		447	1.6%
上下水道代		1,866	6.8%
修繕料		4,351	15.7%
需用費 (建物保険料)		90	0.3%
委託料	施設等保守管理委託	6,149	22.3%
	建設設計等委託	235	0.9%
	その他委託料 (維持管理)	1,335	4.8%
使用料及び賃借料		2,288	8.3%
工事請負費		6,488	23.5%
公有財産・備品購入費		367	1.3%
負担金等 (維持管理)		558	2.0%
その他 (維持管理)		1,305	4.7%
合計		27,629	100.0%

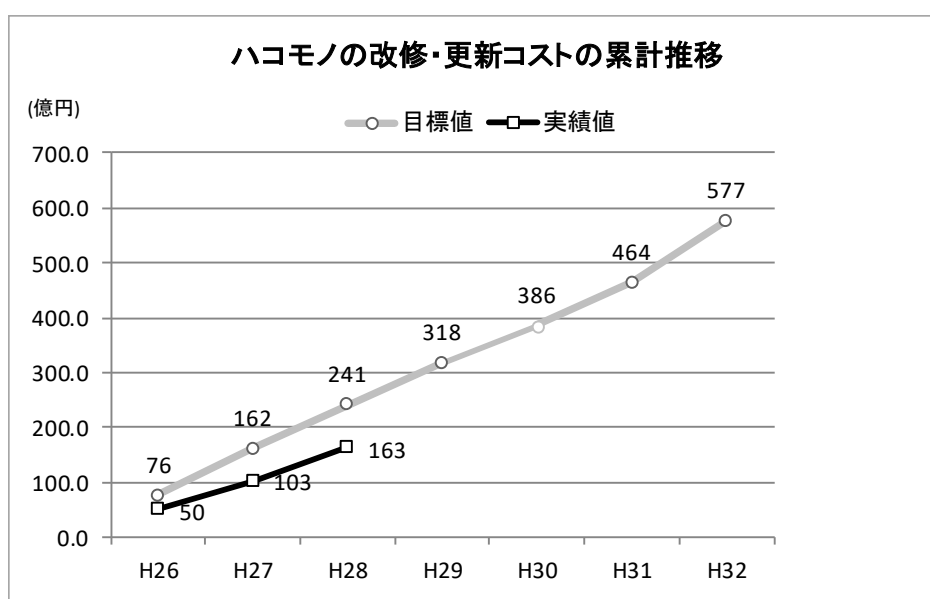
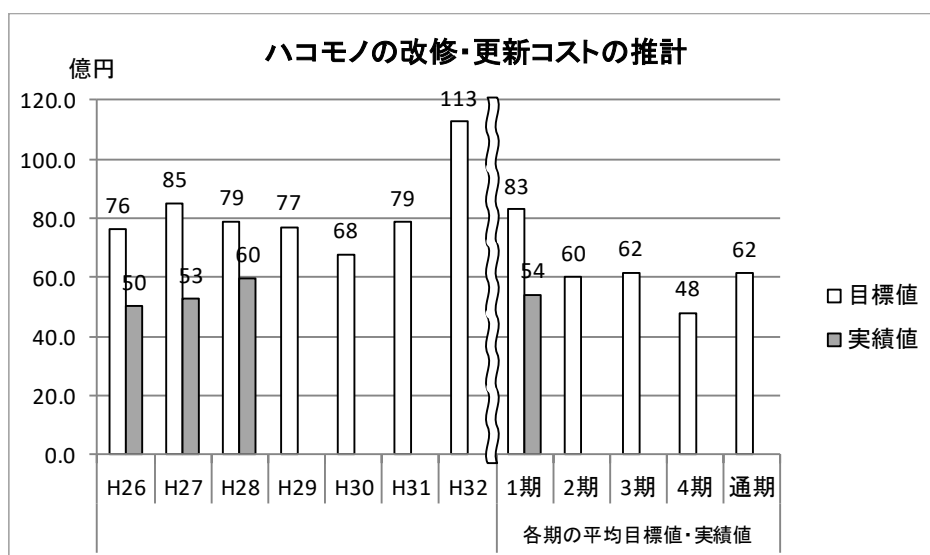
3. 改修・更新コストの状況

(ア) ハコモノの改修・更新コストの状況

アクションプランでは、平成26年度から平成32年度までのハコモノの改修・更新コストの総額の目標値を577億円（事業費ベース）としている。

平成26年度、平成27年度、平成28年度の改修・更新コストの実績値は各々、約50億円、約53億円、約60億円であり、3年間の目標金額に対して約77億円（約32%）の減少となっている。

平成28年度のハコモノ改修・更新コスト（実績値）のうち、主なものとしては、予防保全工事（23施設：約21億円）が挙げられる。

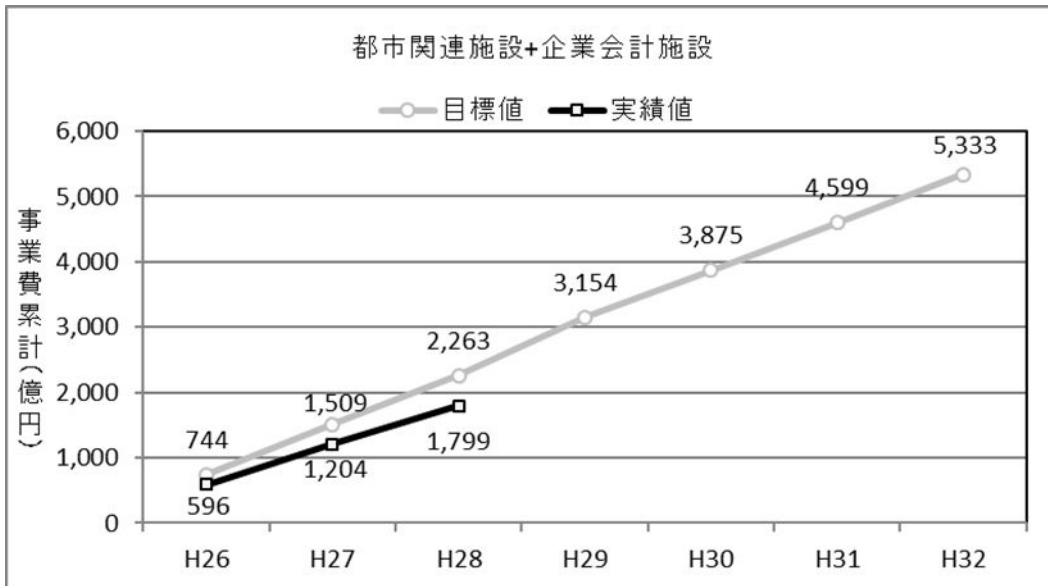
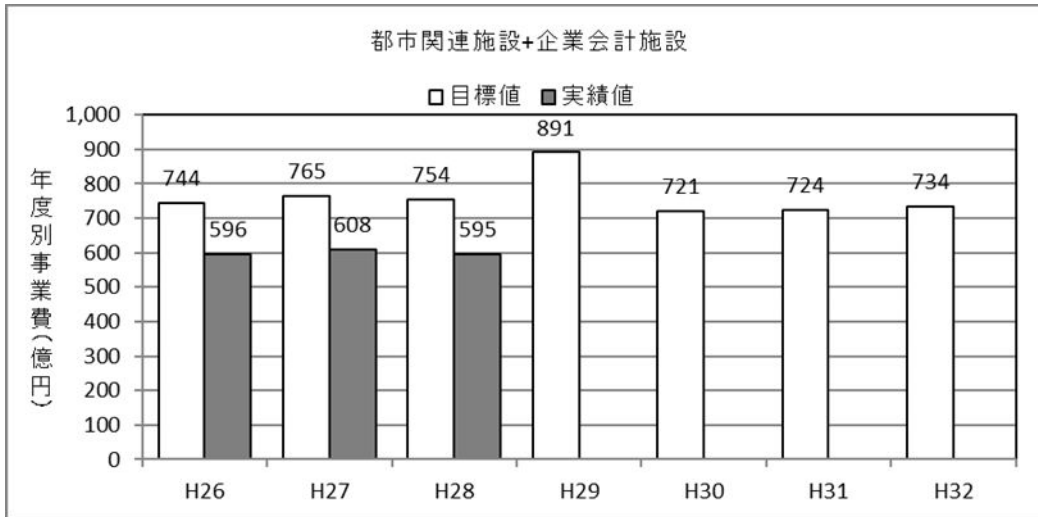


(イ) インフラの改修・更新コストの状況

①事業費ベース

アクションプランでは、平成 26 年度から平成 32 年度までのインフラの改修・更新コストの総額の目標値を 5,333 億円としている。

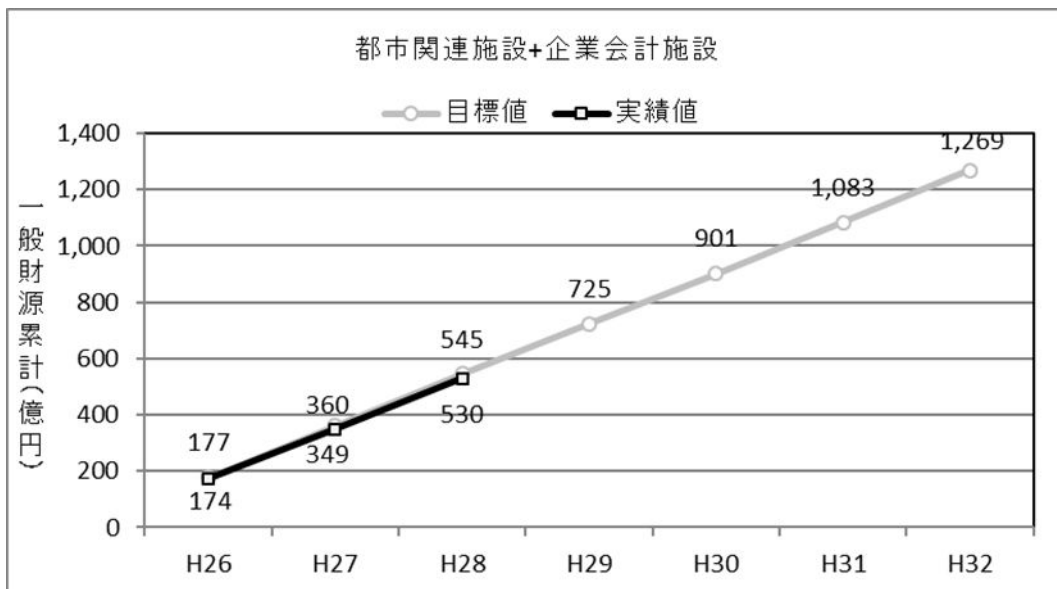
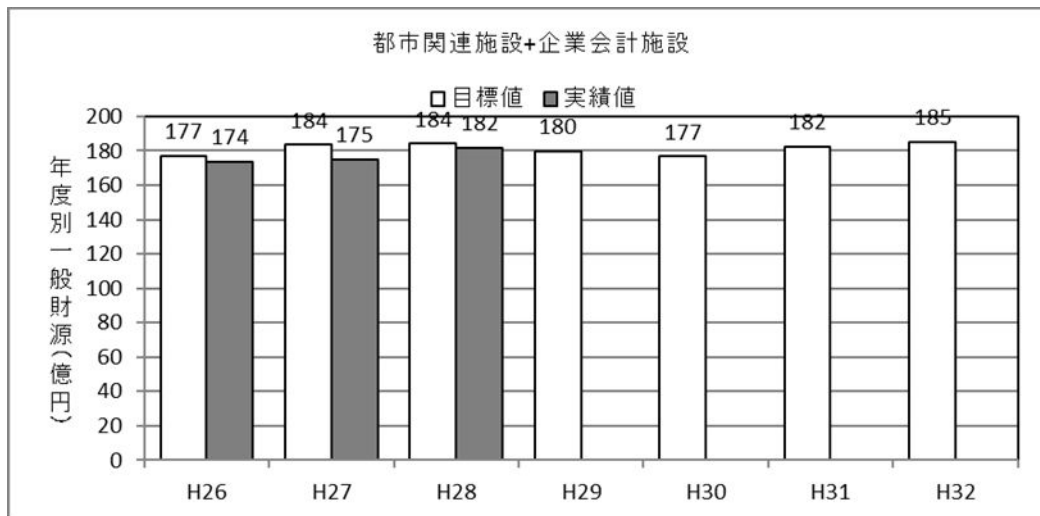
平成 28 年度の改修・更新コストの実績値は、約 595 億円であり、目標金額に対して約 159 億円 (21.1%) の減少となっている。平成 26 年度から平成 28 年度までの改修・更新コストの累計の実績値は、約 1,799 億円であり、目標金額に対して約 464 億円 (20.5%) の減少となっている。



②一般財源ベース

アクションプランでは、平成 26 年度から平成 32 年度までのインフラの改修・更新コストの総額の目標値を 1,269 億円としている。

平成 28 年度の改修・更新コストの実績値は、182 億円であり、目標金額に対して約 2 億円（1.1%）の減少となっている。平成 26 年度から平成 28 年度までの改修・更新コストの累計の実績値は、約 530 億円であり、目標金額に対して約 15 億円（2.8%）の減少となっている。



4. 平成 28 年度の取組

(ア) 主な取組

さいたま市では「公共施設マネジメント」の取組説明を公民館等で開催している。平成 28 年度は、利用者懇談会、シニアユニバーシティ及び出前講座を活用し 13 回開催した。

4 月	8 日	利用者懇談会（大砂土公民館）
	22 日	利用者懇談会（三室公民館、東浦和公民館）
5 月	9 日	視察受入れ（敦賀市議会）
	10 日	視察受入れ（光市議会）
	11 日	利用者懇談会（日進公民館）
	12 日	視察受入れ（小牧市議会）
	13 日	視察受入れ（宇治市）
6 月	24 日	出前講座（見沼区役所）
	27 日	シニアユニバーシティ講座（岩槻駅東口コミュニティセンター）
7 月	1 日	シニアユニバーシティ講座（プラザイースト）
	5 日	シニアユニバーシティ講座（浦和ふれあい館）
	6 日	シニアユニバーシティ講座（宇宙劇場）
	7 日	シニアユニバーシティ講座（大宮ふれあい福祉センター）
	9 日	シニアユニバーシティ講座（プラザノース）
	15 日	視察受入れ（清須市議会）
	19 日	利用者懇談会（岩槻本町公民館）
9 月	5 日	視察受入れ（日本経済研究所）
	26 日	視察受入れ（埼玉大学教授）
10 月	27 日	視察受入れ（盛岡市議会）
11 月	9 日	視察受入れ（明星大学教授）
1 月	21 日	与野本町小学校複合施設基本設計進捗報告会
	30 日	視察受入れ（京都大学教授）
2 月	10 日	視察受入れ（北九州市）
3 月	3 日	視察受入れ（花巻市）

(イ) 与野本町小学校複合施設整備に向けた基本設計進捗報告会

与野本町小学校複合施設については、これまでのワークショップの意見やアイデアを踏まえ、平成 27 年度に整備基本計画を策定した。

平成 28 年度は、この基本計画を踏まえて市が検討する複合施設の基本設計案について、市民の皆さまに説明するとともに、意見交換を行った。

平成 28 年度末には、「与野本町小学校複合施設整備基本設計書」を策定した。

<基本設計案に関する意見交換会>

平成 29 年 1 月 21 日 (土) 午前 10 時 00 分から午前 11 時 30 分まで

※概要は次ページのとおり。



平成 28 年度進捗報告会の概要



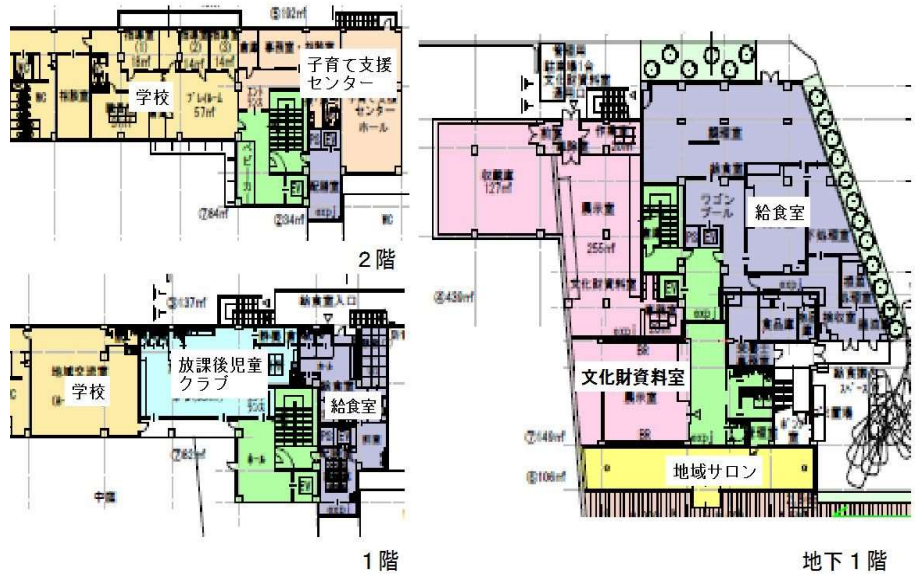
平成 28 年度の進捗報告会には、ワークショップ参加者と一般来場者あわせて約 20 名が参加しました。平成 27 年度に策定した基本計画をもとに作成した基本設計案について意見交換しました。憩いの庭や屋上の利用等について意見をいただきました。また、実際に複合施設を利用するうえで、どのような出会い、交流が生まれるかなど交流シーンカードを用いてイメージし、意見交換を行いました。その中で地域ボランティア等について意見をいただきました。



参加者からご意見を
いただいている様子

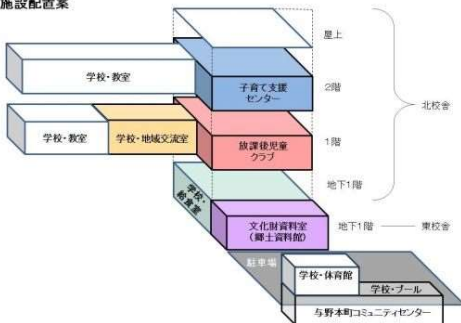


いただいた意見に対して
市職員が回答している様子



2階
1階
地下1階
基本設計図

平成27年度9月現在
施設配置案



子や孫の世代に、安心・安全な公共施設を引き継ぎます

〔参考〕取組年表

さいたま市では、平成 15 年 4 月の政令指定都市への移行を踏まえ、さいたま市としての一貫性ある公共施設の配置方針として、市民利用施設を対象とした「公共施設適正配置方針」を策定して、公共施設の適正配置に取り組んできた。

平成 21 年 11 月からは、全市的・総合的な視点から公共施設の効果的かつ効率的な管理運営を推進する「公共施設マネジメント計画」の策定に着手し、平成 22 年 10 月の「公共施設マネジメント方針」の策定を経て、平成 24 年 6 月に「公共施設マネジメント計画（方針編）」を策定した。また、同時に、「公共施設マネジメント計画（平成 23 年度白書編）」を発行した。

その後、公共施設マネジメント計画を実現段階に進めるため、平成 26 年 3 月には、施設分野ごとの個別方針、工程表からなる「公共施設マネジメント計画・第 1 次アクションプラン」を策定した。

なお、白書については、平成 25 年 3 月及び平成 26 年 3 月に、それぞれ発行を行った。

平成 26 年度は、全庁の公共施設の情報を一元管理する公共施設マネジメントシステムを構築し、公共施設マネジメント白書の元となるデータを収集、管理等を行うこととした。

平成 27 年度は、公共施設再編検討の進め方について手引きを作成し、与野本町小学校複合施設整備について基本計画を策定した。

平成 28 年度は、与野本町小学校複合施設整備について、教育委員会事務局において、基本設計を行った。また、白書については、平成 29 年 3 月に、平成 26 年度版及び平成 27 年度版をそれぞれ発行した。

年度	計画・方針	白書	その他
平成 13			H13.5 さいたま市誕生 (浦和市、大宮市、与野市が合併)
平成 14	H15.3 公共施設適正配置方針		
平成 15			H15.4 政令指定都市に移行
平成 17	H18.3 公共施設適正配置方針 (追補版)		H17.4 岩槻市と合併 (行政区が 10 区に)
↓ 公共施設マネジメントの取組 ↓			
平成 21	H21.11 行財政改革推進本部を設置し、公共施設マネジメント計画の策定に着手		
平成 22	H22.10 公共施設マネジメント方針		H22.6 公共施設マネジメント会議を設置

年度	計画・方針	白書	その他
平成 23	H23.5 公共施設マネジメント計画（平成22年度 中間報告）		
平成 24	H24.6 公共施設マネジメント計画（方針編）	H24.6 公共施設マネジメント計画（平成23年度白書編） H25.3 公共施設マネジメント白書（平成24年度版）	H25.4 さいたま市公共施設マネジメント計画パンフレット作成
平成 25	H26.3 公共施設マネジメント計画・第1次アクションプラン	H26.3 公共施設マネジメント白書（平成25年度版）	H25.4 公共施設マネジメントの専担組織を設置
平成 26			H26.8 さいたま市公共施設マネジメント計画・第1次アクションプランパンフレット作成 H27.3 公共施設マネジメントシステムを構築
平成 27	H27.7 さいたま市 公共施設再編検討の進め方手引き H28.3 与野本町小学校複合施設整備基本計画		
平成 28	H29.3 与野本町小学校複合施設整備基本設計	H29.3 公共施設マネジメント白書（平成27年度版） 公共施設マネジメント白書（平成28年度版）	

Ⅲ. データ編

1. 市民利用施設 コミュニティ関連施設

施設類型			①施設状況										②建物状況													
大分類	中分類	小分類	施設名	所在地	開設年	延床面積 (㎡)	敷地面積 (㎡)	所有面積 (㎡)	複合施設 区分	建物保有 状況	土地保有 状況	駐車可能 台数 (車椅子利 用者用)	10	1	2	3	4	5	6	7	8	9				
													駐車可能 台数 (台)	建築年	築年数	構造	耐震診断	耐震補強	アスベスト 対策	機能的改善 エレベーター	機能的改善 身障者 トイレ	機能的改善 車いす スロープ				
市民利用施設	市民文化・社会教育系施設	コミュニティ関連施設	市民活動サポートセンター	浦和区東高砂町1丁目	H19	3,217	11,222	118	複合	区分所有	一部所有	541	12	H19	9	SRC	-	-	-	-	-	-	-			
				緑区大字中尾140番8	H9	13,881	9,918	10,244	複合	所有	所有	123	3	H9	20	SRC	-	-	-	-	-	-	-	-		
				緑区道場4丁目3番1	H17	12,637	51,566	51,566	複合	所有	所有	394	6	H17	12	SRC	-	-	-	-	-	-	-	-	-	
				北区宮原町1丁目852番1	H20	13,247	28,016	28,016	複合	所有	所有	183	6	H20	9	RC	-	-	-	-	-	-	-	-	-	
				西区大字西遊馬533番1	H14	3,775	5,633	5,633	複合	所有	所有	83	2	H13	15	RC	-	-	-	-	-	-	-	-	-	
				西区三橋6丁目642番4	H2	4,545	5,311	5,311	複合	所有	所有	70	2	H1	27	RC	-	-	-	-	-	-	-	-	-	-
				北区吉野町2丁目19番1	H12	3,393	2,464	2,464	複合	所有	所有	47	2	H11	17	RC	-	-	-	-	-	-	-	-	-	-
				大宮区高島町2丁目29番1	H16	2,010	1,106	1,106	単独	所有	所有	-	-	S46	45	RC	実施済	実施済	-	-	-	-	-	-	-	-
				大宮区堀の内町1丁目577番3	H10	1,692	1,240	1,240	単独	所有	所有	10	2	H10	18	RC	-	-	-	-	-	-	-	-	-	-
				東大宮コミュニティセンター	S57	2,900	2,021	2,021	複合	所有	所有	8	-	S86	35	RC	実施済	実施済	-	-	-	-	-	-	-	-
				七里コミュニティセンター	H12	1,763	2,448	2,448	複合	所有	所有	30	1	H11	17	RC	-	-	-	-	-	-	-	-	-	-
				片柳コミュニティセンター	H18	4,625	8,876	8,876	複合	所有	所有	80	2	H17	11	RC	-	-	-	-	-	-	-	-	-	-
				与野本町コミュニティセンター	S55	2,540	3,825	3,825	複合	所有	所有	50	2	S55	36	RC	実施済	実施済	-	-	-	-	-	-	-	-
				上峰コミュニティホール	S59	317	558	556	単独	所有	所有	8	-	S88	33	RC	-	-	-	-	-	-	-	-	-	-
				西与野コミュニティホール	H4	873	1,629	1,629	複合	所有	所有	9	1	H3	25	RC	-	-	-	-	-	-	-	-	-	-
				下落合コミュニティセンター	H15	992	2,689	483	単独	区分所有	一部所有	-	-	H14	14	RC	-	-	-	-	-	-	-	-	-	-
				浦和コミュニティセンター	H19	4,222	-	155	複合	区分所有	一部所有	-	-	H19	9	SRC	-	-	-	-	-	-	-	-	-	-
				南浦和コミュニティセンター	H3	562	-	-	複合	所有	所有	17	-	H2	26	RC	-	-	-	-	-	-	-	-	-	-
				コミュニティセンターいわつき	S61	2,671	2,780	2,780	単独	所有	所有	42	1	S60	31	RC	-	-	-	-	-	-	-	-	-	-
				岩槻東口コミュニティセンター	H8	4,986	2,399	1,619	複合	区分所有	一部所有	-	-	H8	20	RC	-	-	-	-	-	-	-	-	-	-
ふれあいプラザいわつき	H10	2,180	8,144	8,144	複合	所有	所有	91	2	H8	20	RC	-	-	-	-	-	-	-	-	-	-				
日進公園コミュニティセンター	H23	629	763	763	単独	所有	所有	3	1	S44	47	RC	実施済	実施済	-	-	-	-	-	-	-	-				
武蔵浦和コミュニティセンター	H24	3,937	2,153	2,153	複合	所有	所有	62	4	H22	6	S	-	-	-	-	-	-	-	-	-	-				
美園コミュニティセンター	H27	3,676	5,295	5,295	複合	所有	所有	53	2	H27	1	RC	-	-	-	-	-	-	-	-	-	-				

※ 機能的改善「●」対応済、「▲」対応中、「○」対応不要、「×」未対応を表している。

■施設類型計

施設数	①施設状況										②建物状況									
	1	2	3	4	5	6	7	8	9	10	1	2	3	4	5	6	7	8	9	
	開設年	延床面積 [平均] (㎡)	敷地面積	所有面積	複合施設区 区分	建物保有状 況	土地保有状 況	駐車可能台 数	駐車可能台 数(車椅子 利用者用) [平均] (台)	建築年	築年数	構造	耐震診断 [実施率] (%)	耐震補強 [実施率] (%)	アスベスト対 策 [実施率] (%)	機能改善 [実施率] (%)	機能的改善(バリアフリー)	7 重いつ 用しべ 9	8 身障者 用トイ 用スロー	9 重いつ 用スロー
1	—	—	—	—	—	—	—	—	541	12	—	—	100.0%	100.0%	100.0%	100.0%	100.0%	100.0%	100.0%	100.0%
3	—	13,255	—	—	—	—	—	—	233	5	—	—	100.0%	100.0%	100.0%	100.0%	100.0%	100.0%	100.0%	100.0%
20	—	2,614	—	—	—	—	—	—	33	1	—	—	100.0%	100.0%	100.0%	100.0%	80.0%	85.0%	90.0%	90.0%
24	—	795	—	—	—	—	—	—	34	1	—	—	100.0%	100.0%	100.0%	100.0%	83.3%	91.7%	94.2%	94.2%

市民活動サポートセンター
プラザ
コミュニティセンター
コミュニティ関連施設

1. 市民利用施設 コミュニティ関連施設

施設類型				②建物状況		③利用状況					④運営状況																									
大分類	中分類	小分類	施設名称	機能改善(△/▽/フリー)				1	2	3	4	5	運営人員																							
				10	11	12	13	年間利用者数	1日当たり利用者数	年間利用コマ数	年間利用可能コマ数	稼働率(%)	1	2	3	4	5	6	7	8	9	定休日							17	18						
				自動ドア	手すり	点字ローク	環境負荷低減	年間利用者数(人)	1日当たり利用者数(人/日)	年間利用コマ数(コマ)	年間利用可能コマ数(コマ)	稼働率(%)	運営方法	常勤職員	専任用職員	非常勤職員(所管課予算外)	臨時職員	臨時職員(所管課予算外)	委託職員	年間運営日数(日)	9	10	11	12	13	14	15	16	17	18						
市民利用施設	市民文化・社会教育系施設	コミュニティ	市民活動サポートセンター	○	●	×	×	473,786	1,319.74	—	—	—	—	直営	4.00	3.00	—	—	13.50	359	9												9:00	21:30		
			地域中核施設 プラザイースト	●	●	○	×	173,988	516.23	11,230	26,932	41.7%	指定管理(使用料)	7.00	0.75	—	3.88	—	—	—	337	■	■	■	■	■	■	■	■	■	■	■	■	9:00	21:30	
			地域中核施設 プラザウエスト	●	●	●	●	169,365	505.57	9,969	27,470	36.3%	指定管理(使用料)	8.00	0.75	—	3.88	—	—	—	335	■	■	■	■	■	■	■	■	■	■	■	■	■	9:00	21:30
			地域中核施設 プラザノース	●	●	●	●	350,213	1,039.21	20,081	55,497	37.3%	指定管理(使用料)	4.00	—	—	—	—	—	—	—	54.00	337	■	■	■	■	■	■	■	■	■	■	■	9:00	21:30
			鷹宮コミュニティセンター	●	●	●	●	80,637	224.62	6,796	19,402	35.0%	指定管理(使用料)	4.00	0.75	—	4.65	—	—	—	—	359	—	—	—	—	—	—	—	—	—	—	—	9:00	21:30	
			西部文化センター	●	●	●	●	130,319	383.01	19,945	47,095	41.7%	指定管理(使用料)	4.00	—	—	4.65	—	—	—	—	359	—	—	—	—	—	—	—	—	—	—	—	9:00	21:30	
			宮原コミュニティセンター	●	●	●	●	95,688	266.48	8,263	22,313	37.0%	指定管理(使用料)	4.00	—	—	5.05	—	—	—	—	359	—	—	—	—	—	—	—	—	—	—	—	9:00	21:30	
			高鼻コミュニティセンター	●	●	×	×	47,913	133.46	4,895	12,737	38.4%	指定管理(使用料)	2.00	—	—	5.45	—	—	—	—	359	—	—	—	—	—	—	—	—	—	—	—	9:00	21:30	
			大宮工務館	●	●	●	×	20,503	57.11	2,783	7,823	36.5%	指定管理(使用料)	3.00	—	—	3.90	—	—	—	—	359	—	—	—	—	—	—	—	—	—	—	—	9:00	21:30	
			東大宮コミュニティセンター	●	●	●	×	96,626	289.15	15,509	24,440	63.5%	指定管理(使用料)	4.00	—	—	4.65	—	—	—	—	359	—	—	—	—	—	—	—	—	—	—	—	9:00	21:30	
			七里コミュニティセンター	●	●	●	●	58,589	163.23	6,339	22,228	28.5%	指定管理(使用料)	4.00	—	—	4.65	—	—	—	—	359	—	—	—	—	—	—	—	—	—	—	—	9:00	21:30	
			片柳コミュニティセンター	●	●	●	●	119,214	332.07	21,074	51,388	41.0%	指定管理(使用料)	5.00	—	—	4.20	—	—	—	—	359	—	—	—	—	—	—	—	—	—	—	—	9:00	21:30	
			与野本町コミュニティセンター	●	●	●	×	207,380	577.66	8,756	13,639	63.3%	指定管理(使用料)	4.00	—	—	4.65	—	—	—	—	359	—	—	—	—	—	—	—	—	—	—	—	9:00	21:30	
			上磯コミュニティホール	●	●	×	×	14,279	39.77	1,186	3,193	37.1%	指定管理(使用料)	—	—	—	4.20	—	—	—	—	359	—	—	—	—	—	—	—	—	—	—	—	9:00	21:30	
西与野コミュニティホール	●	●	●	×	28,767	80.13	2,465	6,385	38.6%	指定管理(使用料)	—	—	—	4.20	—	—	—	—	359	—	—	—	—	—	—	—	—	—	—	—	9:00	21:30				
下落合コミュニティセンター	●	●	●	×	60,503	168.53	5,891	8,616	68.4%	指定管理(使用料)	3.00	—	—	6.20	—	—	—	—	359	—	—	—	—	—	—	—	—	—	—	—	9:00	21:30				
浦和コミュニティセンター	●	●	●	×	438,151	1,220.48	24,910	26,936	92.5%	指定管理(使用料)	6.00	—	—	4.65	—	—	—	—	359	—	—	—	—	—	—	—	—	—	—	—	9:00	21:30				
南浦和コミュニティセンター	●	●	×	×	20,636	57.48	2,008	2,088	95.8%	指定管理(使用料)	1.00	—	—	1.55	—	—	—	—	359	—	—	—	—	—	—	—	—	—	—	—	9:00	21:30				
コミュニティセンターいわつき	●	●	●	×	83,426	232.38	6,155	12,698	48.5%	指定管理(使用料)	3.00	—	—	6.20	—	—	—	—	359	—	—	—	—	—	—	—	—	—	—	—	9:00	21:30				
岩槻駅前コミュニティセンター	●	●	●	×	181,763	506.30	7,227	15,809	45.7%	指定管理(使用料)	3.00	—	—	6.90	—	—	—	—	359	—	—	—	—	—	—	—	—	—	—	—	9:00	21:30				
ふれあいプラザいわつき	●	●	●	●	37,654	224.13	4,275	7,467	57.3%	指定管理(使用料)	2.00	—	—	6.50	—	—	—	—	188	—	—	—	—	—	—	—	—	—	—	—	9:00	21:30				
日進公園コミュニティセンター	●	●	●	×	20,387	56.73	2,763	6,437	42.8%	指定管理(使用料)	3.00	—	—	3.80	—	—	—	—	359	—	—	—	—	—	—	—	—	—	—	—	9:00	21:30				
武蔵浦和コミュニティセンター	●	●	●	●	190,813	531.51	16,715	19,170	87.2%	指定管理(使用料)	33.00	—	—	45.00	—	—	—	—	359	—	—	—	—	—	—	—	—	—	—	—	9:00	21:30				
美園コミュニティセンター	●	●	●	●	90,004	250.71	9,181	15,375	59.7%	指定管理(使用料)	4.00	—	—	4.20	—	—	—	—	359	—	—	—	—	—	—	—	—	—	—	—	9:00	21:30				

※ 定休日「●…毎週」、「▲…隔週」、「■…その他」を表している。

■施設類型計

	②建物状況										③利用状況					④運営状況																					
	機能改善(リニア)					環境負荷低減					1	2	3	4	5	運営人員					運営日時																
	10	11	12	13	13	10	11	12	13	13	年間利用者数	1日当たり利用者数	年間利用回コ マ数	年間利用回 コマ数	稼働率	1	2	3	4	5	6	7	8	9	10	11	12	13	14	15	16	17	18				
	自動ドア [実施率] [%]	車すり [実施率] [%]	点字フォ ク [実施率] [%]	自然光採 入 [実施率] [%]	環境負荷低減 率	[平均] (人)	[平均] (人/日)	[平均] (コマ)	[平均] (コマ)	[平均] [%]	運営方法 [%]	常勤職 員 [平均] (人)	再任用 職員 [平均] (人)	非常勤職 員 [平均] (人)	非常勤職 員 (所費課 予算外) [平均] (人)	臨時職員 (所費課 予算外) [平均] (人)	委託職員 [平均] (人)	年間運 営日数 [平均] (日)	月曜 日	火曜 日	水曜 日	木曜 日	金曜 日	土曜 日	日曜 日	—	—	—	—	—	—	—	—	—			
市民活動サポートセンター	100.0%	100.0%	100.0%	0.0%	—	473,768	1,320	—	—	—	100.0%	4.00	0.00	—	0.00	—	359	—	—	—	—	—	—	—	—	—	—	—	—	—	—	—	—	—	—	—	
プラザ	100.0%	100.0%	100.0%	66.7%	—	231,182	687	13,960	36,633	38.4%	0.0%	5.00	0.50	—	2.58	—	338	—	—	—	—	—	—	—	—	—	—	—	—	—	—	—	—	—	—	—	—
コミュニティセンター	100.0%	95.0%	80.0%	40.0%	—	101,161	288	8,842	17,262	52.9%	0.0%	4.60	0.18	—	6.76	—	348	—	—	—	—	—	—	—	—	—	—	—	—	—	—	—	—	—	—	—	—
コミュニティ関連施設	100.0%	95.8%	87.5%	45.8%	—	132,940	381	9,113	18,964	48.9%	4.2%	4.63	0.21	—	5.96	—	348	—	—	—	—	—	—	—	—	—	—	—	—	—	—	—	—	—	—	—	—

1. 市民利用施設 コミュニティ関連施設

施設類型			⑤防災状況																	⑥コスト状況									
大分類	中分類	小分類	選種場所としての機能																	収入									
			地域防区計画での位置付け																	維持管理費									
			1	2	3	4	5	6	7	8	9	10	11	12	13	14	15	16	17	1	2	3	4	5	6	7	8		
			災害対策本部	選種場所	避難場所	医療拠点	避難所	拠点	施設整備	選種場所運営委員会	備蓄の有無	選種施設	簡易トイレ	マンホール	調理設備	代用電源設備	冷暖房設備	入浴施設	地盤可能スペース	耐風水害性	使用料	手数料	その他収入	収入計	燃料費【経常】	電氣代【経常】	ガス代【経常】	上下水道代【経常】	
			(千円)	(千円)	(千円)	(千円)	(千円)	(千円)	(千円)	(千円)	(千円)	(千円)	(千円)	(千円)	(千円)	(千円)	(千円)	(千円)	(千円)	(千円)	(千円)	(千円)	(千円)	(千円)	(千円)	(千円)	(千円)	(千円)	(千円)
市民利用施設	市民文化・社会教育系施設	市民活動サポートセンター	-	-	-	-	-	-	-	-	-	-	-	-	-	-	-	-	-	1,356	-	8,494	9,840	-	9,065	-	-	1,920	
		市民活動サポートセンター プラザ	-	-	-	-	-	-	-	-	-	-	-	-	-	-	-	-	-	38,131	-	13,057	52,188	21	22,456	5,010	4,949		
		地域中核施設 プラザイースト	-	-	-	-	-	-	-	-	-	-	-	-	-	-	-	-	-	47,918	-	19,259	66,177	14	18,335	6,604	8,182		
		地域中核施設 プラザウエスト	-	-	-	-	-	-	-	-	-	-	-	-	-	-	-	-	-	57,957	-	7,716	65,673	1	37,447	7,974	9,565		
		地域中核施設 プラザノース	-	-	-	-	-	-	-	-	-	-	-	-	-	-	-	-	-	7,317	-	969	8,286	17	5,179	4,243	5,749		
		熊宮コミュニティセンター	-	-	-	-	-	-	-	-	-	-	-	-	-	-	-	-	-	8,723	-	683	9,406	10	7,088	2,519	2,803		
		西部文化センター	-	-	-	-	-	-	-	-	-	-	-	-	-	-	-	-	-	8,233	-	56	8,289	14	3,849	2,092	1,153		
		宮原コミュニティセンター	-	-	-	-	-	-	-	-	-	-	-	-	-	-	-	-	-	3,492	-	841	4,333	-	2,491	30	876		
		常盤コミュニティセンター	-	-	-	-	-	-	-	-	-	-	-	-	-	-	-	-	-	3,117	-	79	3,196	13	2,489	22	177		
		大宮工務館	-	-	-	-	-	-	-	-	-	-	-	-	-	-	-	-	-	5,803	-	1,244	7,047	7	3,176	1,646	1,153		
		東大宮コミュニティセンター	-	-	-	-	-	-	-	-	-	-	-	-	-	-	-	-	-	4,919	-	1,333	6,252	-	3,395	730	30		
		七里コミュニティセンター	-	-	-	-	-	-	-	-	-	-	-	-	-	-	-	-	-	11,685	-	183	11,868	31	5,784	1,969	889		
		片柳コミュニティセンター	-	-	-	-	-	-	-	-	-	-	-	-	-	-	-	-	-	10,483	-	168	10,651	23	6,776	87	1,689		
		与野本町コミュニティセンター	-	-	-	-	-	-	-	-	-	-	-	-	-	-	-	-	-	748	-	33	781	-	800	19	44		
		上條コミュニティホール	-	-	-	-	-	-	-	-	-	-	-	-	-	-	-	-	-	2,546	-	36	2,582	-	2,163	14	164		
		西与野コミュニティホール	-	-	-	-	-	-	-	-	-	-	-	-	-	-	-	-	-	4,113	-	74	4,187	-	1,507	24	388		
		下流合コミュニティセンター	-	-	-	-	-	-	-	-	-	-	-	-	-	-	-	-	-	26,383	-	2,451	28,834	-	11,900	-	2,520		
		浦和コミュニティセンター	-	-	-	-	-	-	-	-	-	-	-	-	-	-	-	-	-	845	-	53	898	-	733	7	116		
		南浦和コミュニティセンター	-	-	-	-	-	-	-	-	-	-	-	-	-	-	-	-	-	6,546	-	503	7,049	-	3,798	44	887		
		コミュニティセンターいわつき	-	-	-	-	-	-	-	-	-	-	-	-	-	-	-	-	-	14,241	-	1,441	15,682	-	5,360	-	2,955		
		岩槻駅前コミュニティセンター	-	-	-	-	-	-	-	-	-	-	-	-	-	-	-	-	-	1,795	-	519	2,314	13	3,813	810	2,306		
		ふれあいプラザいわつき	-	-	-	-	-	-	-	-	-	-	-	-	-	-	-	-	-	994	-	405	1,399	-	1,329	37	338		
		日蓮公園コミュニティセンター	-	-	-	-	-	-	-	-	-	-	-	-	-	-	-	-	-	22,458	-	3,427	25,885	-	14,264	3,735	3,636		
		武蔵浦和コミュニティセンター	-	-	-	-	-	-	-	-	-	-	-	-	-	-	-	-	-	8,845	-	1,998	10,753	21	4,076	1,235	707		
		美園コミュニティセンター	-	-	-	-	-	-	-	-	-	-	-	-	-	-	-	-	-										

※「○」指定または保有、「▲」(冷暖房)施設の一部に保有、「▲」(入浴施設)施設の一部に保有、「▲」(入浴施設)施設の一部に保有を表している。

■施設類型計

	⑤防災状況																	⑥コスト状況							
	地域防災計画での位置付け					避難場所としての機能												収入				経費管理費			
	1	2	3	4	5	6	7	8	9	10	11	12	13	14	15	16	17	1	2	3	4	5	6	7	8
災害対策本部	災害対策本部	応急給水場	医療所	応急給水場	応急給水場	応急給水場	応急給水場	応急給水場	応急給水場	応急給水場	応急給水場	応急給水場	応急給水場	応急給水場	応急給水場	応急給水場	応急給水場	費用	手数料	その他収入	収入計	燃料費	電気代	ガス代	上下水道代
災害対策本部	災害対策本部	応急給水場	医療所	応急給水場	応急給水場	応急給水場	応急給水場	応急給水場	応急給水場	応急給水場	応急給水場	応急給水場	応急給水場	応急給水場	応急給水場	応急給水場	費用	手数料	その他収入	収入計	燃料費	電気代	ガス代	上下水道代	
市民活動サポートセンター	—	—	—	—	—	—	—	—	—	—	—	—	—	—	—	—	1,356	—	8,494	9,840	—	9,065	—	—	1,920
プラザ	—	—	—	—	—	33.3%	33.3%	33.3%	33.3%	33.3%	33.3%	33.3%	33.3%	33.3%	33.3%	33.3%	48,335	—	13,011	61,346	12	26,079	6,529	7,565	—
コミュニティセンター	—	—	—	—	—	10.0%	10.0%	10.0%	5.0%	70.0%	85.0%	100.0%	100.0%	95.0%	11.5	—	7,664	—	8,200	8,485	7	4,499	963	1,429	
コミュニティ関連施設	—	—	—	—	—	12.5%	12.5%	4.2%	8.3%	4.2%	56.3%	75.0%	91.7%	35.3%	135	—	12,485	—	2,693	15,149	8	7,386	1,619	2,217	

1. 市民利用施設 コミュニティ関連施設

施設類型			⑥コスト状況																				
			維持管理費																				
大分類	中分類	小分類	施設名	建物管理委託料										維持管理費									
				9	10	11	12	13	14	15	16	17	18	19	20	21	22	23	24	25			
				修繕料 【経常】	修繕料 【臨時】	役務費 (建物除却 料) 【経常】	施設等保守 管理委託 【経常】	建設設計等 委託 【臨時】	その他委託 料 (維持管理) 【経常】	その他委託 料 (維持管理) 【臨時】	使用料及び 賃借料 【経常】	使用料及び 賃借料 【臨時】	工事請負費 【臨時】	公有財産・ 備品購入費 【経常】	公有財産・ 備品購入費 【臨時】	負担金等 (維持管理) 【経常】	負担金等 (維持管理) 【臨時】	その他 (維持管理) 【臨時】	維持管理費 計				
市民利用施設	市民文化・社会教育系施設	コミュニティ関連施設	市民活動サポートセンター	346	—	—	5,281	—	—	—	—	—	—	—	—	22,204	—	—	—	38,816			
			地域中核施設 プラザイースト	5,171	—	188	89,991	—	—	—	—	3,282	—	—	—	230	—	—	—	14,891	153	146,382	
			地域中核施設 プラザウエスト	4,911	4,860	291	142,812	—	—	—	—	3,464	—	—	—	316	—	—	—	—	44,150	57	233,996
			地域中核施設 プラザノース	20,071	—	—	163,216	—	—	—	19,908	—	—	—	—	—	—	—	—	—	—	50	288,232
			鷹宮コミュニティセンター	1,483	—	73	21,913	—	—	—	—	1,010	—	—	—	—	310	—	—	1	—	—	39,578
			西部文化センター	346	—	71	24,787	7,691	—	—	—	—	—	—	—	—	—	—	—	—	817	—	46,131
			宮原コミュニティセンター	2,028	—	49	18,887	—	—	—	—	4,361	—	—	—	—	334	—	—	—	—	—	32,768
			常盤コミュニティセンター	3,280	—	17	6,770	—	—	—	—	—	—	—	—	—	27	—	—	—	—	—	13,491
			大宮工務館	444	—	43	4,134	—	—	—	—	—	—	—	—	—	544	—	—	—	—	—	7,866
			東大宮コミュニティセンター	1,243	—	42	5,980	—	—	—	—	—	—	—	—	—	138	—	—	—	—	—	13,885
			七里コミュニティセンター	726	—	20	8,585	—	—	—	—	—	—	—	—	—	—	—	—	—	—	—	13,936
			片柳コミュニティセンター	3,185	—	77	21,024	—	—	—	—	—	—	—	—	—	2,020	—	—	—	—	—	34,829
			与野本町コミュニティセンター	491	—	66	4,871	—	—	—	—	—	—	—	—	—	—	—	—	—	—	—	14,003
			上峰コミュニティホール	487	—	5	1,551	—	—	—	—	—	—	—	—	—	—	—	—	—	—	—	2,906
			西与野コミュニティホール	326	—	11	1,834	—	—	—	—	—	—	—	—	—	—	—	—	—	—	—	4,512
			下落合コミュニティセンター	212	—	8	3,026	—	—	—	—	—	—	—	—	—	—	—	—	—	—	—	10,516
			浦和コミュニティセンター	604	—	30	19,145	—	—	—	—	—	—	—	—	—	—	—	—	—	—	—	63,346
			南浦和コミュニティセンター	152	—	7	2,479	—	—	—	—	—	—	—	—	—	138	—	—	—	—	—	3,632
			コミュニティセンターいわつき	1,153	10,800	27	8,326	—	—	—	—	—	—	—	—	—	—	—	—	—	—	—	25,305
			岩槻東口コミュニティセンター	966	—	27	19,624	—	—	—	—	—	—	—	—	—	—	—	—	—	—	—	68,374
ふれあいプラザいわつき	830	—	53	7,375	—	—	—	—	—	—	—	—	—	1,571	—	—	—	—	—	176,074			
日進公園コミュニティセンター	704	—	8	2,443	—	—	—	—	—	—	—	—	—	—	—	—	—	—	—	5,275			
武蔵浦和コミュニティセンター	2,089	—	768	36,905	—	—	—	—	—	—	—	—	—	—	—	—	—	—	—	61,413			
美園コミュニティセンター	356	—	65	26,209	—	—	—	—	—	—	—	—	—	1,949	—	—	—	—	—	34,627			

■施設類型計

		⑥コスト状況														
		維持管理費														
		建物管理委託料														
9	10	11	12	13	14	15	16	17	18	19	20	21	22	23	24	25
修繕料 【經常】 [平均] (千円)	修繕料 【臨時】 [平均] (千円)	役務費 (建物保険料) 【經常】 [平均] (千円)	施設等保守管 理委託 【經常】 [平均] (千円)	施設設計等委 託 【臨時】 [平均] (千円)	その他委託料 (維持管理) 【經常】 [平均] (千円)	その他委託料 (維持管理) 【臨時】 [平均] (千円)	雇用料及び賃 借料 【經常】 [平均] (千円)	雇用料及び賃 借料 【臨時】 [平均] (千円)	工事員負費 【臨時】 [平均] (千円)	公有財産・備 品購入費 【經常】 [平均] (千円)	公有財産・備 品購入費 【臨時】 [平均] (千円)	負担金等 (維持管理) 【經常】 [平均] (千円)	負担金等 (維持管理) 【臨時】 [平均] (千円)	その他 (維持管理) 【經常】 [平均] (千円)	その他 (維持管理) 【臨時】 [平均] (千円)	維持管理費計 [平均] (千円)
	346	—	5,281	—	—	—	—	—	—	—	—	22,204	—	—	—	38,816
市民活動サポートセンター	10,051	1,620	132,006	—	6,636	—	2,242	—	—	182	—	—	—	19,694	87	212,863
プラザ	1,053	540	12,293	385	—	35	291	—	7,985	—	336	3,713	—	0	41	33,623
コミュニケーションセンター	2,148	653	26,985	320	830	29	523	—	6,638	23	280	4,019	—	2,462	45	56,245
コミュニケーション関連施設																

1. 市民利用施設 コミュニティ関連施設

大分類	中分類	小分類	施設類型	⑥コスト状況										⑦コスト指標									
				事業運営費				減価償却費			総コスト			収支差額			⑦コスト指標						
				26 人件費計 (概算)	27 その他事業 運営費	28 事業運営費 計	29 減価償却費	30 総コスト (支出計)	31 指定管理料 (参考)	32 収支差額 (支出計-収入計)	1 臨時的就労 を除く総コスト	2 利用人員当り 総コスト	3 利用物件当り 総コスト	4 総コストに占 める使用料 等収入の割 合	5 (%)	6 (千円)	7 (千円)						
市民利用施設	市民文化・社会教育施設	コミュニティ	市民活動サポートセンター	46,689	34,688	83,377	29,276	153,660	—	143,820	153,660	0.32	—	47,777	38,816	12,07							
		プラザ	地域中核施設 プラザイースト	71,407	20,165	91,572	126,649	366,969	241,560	314,771	366,969	2.11	32,666	26,442	146,209	10,53							
			地域中核施設 プラザウエスト	89,273	21,351	110,624	96,603	485,705	341,990	419,528	480,788	2.84	48,233	38,055	229,079	18,13							
			地域中核施設 プラザノース	—	275,398	275,398	116,278	665,232	476,592	599,559	665,182	1.90	32,116	50,211	238,182	19,49							
			鷹宮コミュニティセンター	26,737	7,969	34,706	25,036	107,966	94,957	99,680	107,966	1.34	15,889	28,600	39,978	10,59							
			西部文化センター	26,383	11,233	37,616	38,215	111,516	81,939	102,110	103,008	0.79	5,244	22,666	37,823	8,28							
			宮原コミュニティセンター	25,611	7,511	33,122	25,246	88,621	66,076	78,332	86,237	0.90	10,444	25,443	32,404	9,56							
			常盤コミュニティセンター	16,101	4,121	20,222	7,237	45,994	32,363	41,661	45,997	0.96	9,339	22,877	13,464	6,70							
			大宮工務館	20,371	4,860	25,231	16,664	43,434	32,387	40,238	42,890	2.09	15,411	25,355	7,922	4,33							
			東大宮コミュニティセンター	23,352	5,250	28,602	10,440	59,705	44,932	52,698	59,567	0.82	3,884	20,544	13,247	4,57							
			七里コミュニティセンター	25,233	5,289	30,522	15,958	55,227	46,950	48,975	55,227	0.94	8,711	31,333	13,906	7,91							
			片柳コミュニティセンター	26,882	9,931	36,813	38,032	109,980	77,245	98,112	107,960	0.91	5,122	23,344	32,909	7,12							
			与野本町コミュニティセンター	23,798	5,594	29,332	13,176	58,854	42,725	48,203	58,854	0.28	6,722	23,177	14,003	5,51							
			上峰コミュニティホール	4,135	1,658	5,793	1,141	10,636	9,564	9,855	10,636	0.74	8,977	33,555	2,906	9,17							
			西与野コミュニティホール	4,283	2,150	6,433	7,603	16,279	14,442	13,897	16,279	0.57	6,600	18,665	4,512	5,17							
			下流合コミュニティセンター	20,616	4,317	24,933	48	41,510	30,490	37,323	41,510	0.69	7,055	41,844	10,516	10,60							
			浦和コミュニティセンター	33,610	9,615	43,225	38,408	147,874	55,434	119,040	147,874	0.34	5,944	35,022	63,346	15,00							
			南浦和コミュニティセンター	12,423	2,850	15,273	2,465	22,342	25,413	21,444	22,204	1.08	11,110	39,448	3,484	6,21							
			コミュニティセンターいわつき	24,597	5,187	29,784	10,720	71,408	44,446	64,359	60,338	0.72	9,800	22,559	14,235	5,33							
			岩槻東コミュニティセンター	25,328	18,768	44,096	5,451	142,923	65,251	127,241	142,923	0.79	19,778	26,666	68,374	13,71							
			ふれあいプラザいわつき	19,117	5,959	25,076	26,930	229,993	48,810	226,679	88,119	1.81	15,933	31,255	15,200	6,97							
			日進公園コミュニティセンター	19,295	5,547	24,842	2,243	33,980	29,886	32,561	33,544	1.65	12,144	53,333	4,859	7,72							
			武蔵浦和コミュニティセンター	90,043	36,105	126,148	130,644	211,615	318,400	185,730	211,615	1.11	12,666	53,755	61,413	15,60							
			美園コミュニティセンター	23,844	14,023	37,867	31,208	94,951	85,196	92,993	84,198	1.03	10,133	25,300	32,669	8,89							

■施設類型計

	⑥コスト-状況						⑦コスト-指標							
	事業運営費			収支差額			指定管理料			⑦コスト-指標				
	26 人件費計 (経費)	27 その他事業運 営費	28 事業運営費計	29 減価償却費	30 総コスト (支出計)	31 指定管理料 (参考)	32 収支差額 (支出計-収入 計)	1 臨時の経費を 除く総コスト	2 利用1人当たり 総コスト	3 利用1件当たり 総コスト	4 底面積当たり 総コスト	5 総コストに占め る使用料等収 入の割合	6 臨時の経費を 除く維持管理 費	7 底面積当たり 維持管理費
	[平均] (千円)	[平均] (千円)	[平均] (千円)	[平均] (千円)	[平均] (千円)	[平均] (千円)	[平均] (千円)	[平均] (千円)	[平均] (千円)	[平均] (千円)	[平均] (千円)	[平均] (%)	[平均] (千円)	[平均] (千円)
市民活動サポートセンター	46,689	34,688	83,377	29,276	153,660	—	153,660	0.32	—	47.77	6.4%	38,816	12.07	
プラザ	53,560	105,638	159,198	114,510	505,965	354,047	504,259	2.28	37.69	38.23	12.6%	211,157	16.05	
コミュニケーションセンター	24,588	8,393	32,981	22,338	85,089	62,345	75,798	0.97	10.04	30.34	10.3%	24,322	8.45	
コミュニケーション関連施設	29,214	21,645	50,858	34,149	140,556	96,210	125,407	1.10	13.08	32.05	10.4%	48,280	9.55	

公民館

施設類型				①施設状況										②建物状況										
大分類	中分類	小分類	施設名	1 所在地	2 開設年	3 延床面積 (㎡)	4 敷地面積 (㎡)	5 所有面積 (㎡)	6 複合施設 区分	7 建物保有 状況	8 土地保有 状況	9 駐車可能 台数 (台)	10 駐車可能 台数 (車椅子利 用者用)	1 建築年	2 築年数 (年)	3 構造	4 耐震診断	5 耐震補強	6 アスベスト 対策	7 車いす エレベータ 対策	8 身障者 用トイレ スロープ	9 車いす 用 エレベータ		
市民利用施設	市民文化施設	生涯学習推進センター	生涯学習総合センター	大宮区桜木町1丁目10番18	H16	2,330	5,180	929	複合	区分所有	一部所有	—	—	H15	13	S	—	—	●	●	●	●	●	●
		拠点公民館	指扇公民館	西区西本宮2丁目13番1	S29	740	1,547	1,047	単独	所有	一部所有	18	—	S55	36	RC	実施済	実施済	●	×	●	●	●	●
市民利用施設	社会教育系施設	コミュニティ関連施設	大砂土公民館	北区本郷町284番	S24	630	1,343	1,343	単独	所有	所有	21	—	S59	32	S	—	—	●	×	●	●	●	●
			大砂土東公民館	見沼区本和田町2丁目1445番	S24	689	1,112	902	単独	所有	一部所有	10	—	S54	37	RC	実施済	—	●	×	●	●	●	×
市民利用施設	市民文化施設	コミュニティ関連施設	田島公民館	桜区田島3丁目27番6	H7	1,773	1,422	1,422	単独	所有	所有	10	2	H6	22	RC	—	—	●	●	●	●	●	●
			文蔵公民館	南区文蔵4丁目19番3	H11	1,906	1,892	1,892	複合	所有	所有	8	1	H10	18	RC	—	—	●	●	●	●	●	●
市民利用施設	市民文化施設	コミュニティ関連施設	大古重公民館	緑区大字三笠2814番2	H11	1,250	2,083	2,083	単独	所有	所有	19	1	H10	18	RC	—	—	●	●	●	●	●	●
			岩槻本丸公民館	岩槻区本丸3丁目17番1	H1	2,248	3,250	3,250	複合	所有	所有	145	2	S83	28	RC	—	—	●	●	●	●	●	●
市民利用施設	市民文化施設	コミュニティ関連施設	鎌谷公民館	中央区鎌谷7丁目5番11	H19	2,088	3,433	3,433	複合	所有	所有	26	1	H18	10	RC	—	—	●	●	●	●	●	●
			岸町公民館	浦和区岸町5丁目3番3	S54	3,822	3,512	3,512	単独	所有	所有	31	1	S54	37	RC	実施済	実施済	●	●	●	●	●	●
市民利用施設	市民文化施設	コミュニティ関連施設	桜木公民館	大宮区桜木町1丁目10番18	S24	1,087	—	—	複合	区分所有	一部所有	—	—	H15	13	S	—	—	●	●	●	●	●	●
			馬宮公民館	西区大字西遊馬236番2	S24	664	1,558	1,558	複合	所有	所有	16	1	S56	35	S	—	—	●	●	●	×	●	●
市民利用施設	市民文化施設	コミュニティ関連施設	榑水公民館	西区大字中野林173番2	S29	781	2,849	2,849	複合	所有	所有	12	—	S63	28	RC	—	—	●	●	●	●	●	●
			日連公民館	北区日連町2丁目1195番2	S24	627	1,581	—	単独	所有	借上	10	—	S60	31	RC	—	—	●	●	●	×	●	●
市民利用施設	市民文化施設	コミュニティ関連施設	宮原公民館	北区宮原町4丁目06番4	S24	609	1,477	1,477	複合	所有	所有	20	1	S54	37	RC	実施済	—	●	●	●	●	●	●
			榑竹公民館	北区益穂町430番-	S27	606	1,136	1,136	複合	所有	所有	8	—	S51	40	RC	実施済	—	●	●	●	×	●	●
市民利用施設	市民文化施設	コミュニティ関連施設	大宮南公民館	大宮区吉敷町4丁目223番2	S24	628	1,408	1,408	単独	所有	所有	8	—	S54	37	RC	実施済	—	●	●	●	●	●	●
			大宮中部公民館	大宮区仲町3丁目30番2	S24	637	472	472	単独	所有	所有	—	—	S52	39	RC	実施済	実施済	●	●	●	×	●	●
市民利用施設	市民文化施設	コミュニティ関連施設	大宮北公民館	大宮区宮町3丁目113番3	S24	629	1,382	1,382	単独	所有	所有	7	1	S57	34	S	—	—	●	●	●	●	●	●
			大宮南公民館	大宮区本成町2丁目335番1	S24	630	1,510	1,510	単独	所有	所有	10	1	S61	30	RC	—	—	●	●	●	×	●	●
市民利用施設	市民文化施設	コミュニティ関連施設	大宮東公民館	大宮区堀の内町3丁目140番	S29	612	558	558	単独	所有	所有	—	—	H1	27	RC	—	—	●	●	●	●	●	●
			片柳公民館	見沼区大字東新井117番2	S29	638	1,765	254	複合	所有	一部所有	44	1	S55	36	S	実施済	実施済	●	●	●	×	●	●
市民利用施設	市民文化施設	コミュニティ関連施設	七里公民館	見沼区大字東宮下265番1	S29	632	3,766	3,766	単独	所有	所有	14	—	S58	33	S	—	—	●	●	●	●	●	●

施設類型	①施設状況										②建物状況															
	大分類	中分類	小分類	施設名	1	2	3	4	5	6	7	8	9	10	1	2	3	4	5	6	7	8	9			
					所在地	開設年	延床面積 (㎡)	敷地面積 (㎡)	所有面積 (㎡)	複合施設 区分	建物保有 状況	土地保有 状況	駐車可能 台数 (車椅子利 用者用)	駐車可能 台数 (台)	建築年	築年数	構造	耐震診断	耐震補強	アスベスト 対策	車いす 用エレベーター	身障者 用トイレ	車いす 用スロープ			
市民利用施設	市民文化・社会教育系施設	コミュニティ関連施設	地区公民館	香西公民館	見沼区深作1丁目5番1	S29	626	1,913	1,913	複合	所有	所有	26	1	H1	27	RC	-	-	●	●	●	●	●		
			大戸公民館	中央区大戸3丁目14番21	S45	545	376	-	-	単独	所有	借上	借上	6	-	S45	46	RC	実施済	実施済	●	●	●	●	●	
			与野本町公民館	中央区本町西1丁目14番12	S46	602	876	-	-	単独	所有	借上	借上	4	-	S46	45	RC	実施済	実施済	●	●	●	●	●	●
			上落合公民館	中央区上落合6丁目9番3	S49	1,428	2,002	2,002	2,002	単独	所有	所有	所有	13	1	S49	42	RC	実施済	-	●	●	●	●	●	●
			下落合公民館	中央区下落合5丁目4番17	S54	813	733	-	-	単独	所有	借上	借上	6	-	S54	37	RC	実施済	実施済	●	●	●	●	●	●
			土合公民館	桜区西堀4丁目2番35	S28	1,109	3,063	3,063	3,063	複合	所有	所有	所有	38	1	S80	31	RC	-	-	●	●	●	●	●	●
			大久保公民館	桜区大字五圓839番2	S44	729	2,825	2,825	2,825	複合	所有	所有	所有	30	-	S44	47	RC	実施済	実施済	●	●	●	●	●	●
			栄和公民館	桜区道場2丁目11番27	H1	688	746	746	746	単独	所有	所有	所有	6	-	S63	28	RC	-	-	●	●	●	●	●	●
			大久保東公民館	桜区大字大久保領家131番6	H16	2,146	1,969	1,969	1,969	複合	所有	所有	所有	11	1	H15	13	RC	-	-	●	●	●	●	●	●
			浦和南公民館	浦和区神明1丁目28番13	S22	552	333	333	333	単独	所有	所有	所有	1	-	S42	49	RC	実施済	実施済	●	●	●	●	●	●
			上木崎公民館	浦和区上木崎3丁目2番14	S27	646	888	888	888	単独	所有	所有	所有	5	-	S53	38	RC	実施済	実施済	●	●	●	●	●	●
			大蔵公民館	浦和区大蔵2丁目13番16	S29	649	991	-	-	単独	所有	借上	借上	5	-	S54	37	RC	実施済	-	●	●	●	●	●	●
			仲本公民館	浦和区本太2丁目12番40	S40	544	602	602	602	単独	所有	所有	所有	2	-	S50	41	RC	実施済	-	●	●	●	●	●	●
			針ヶ谷公民館	浦和区針ヶ谷3丁目4番14	S25	621	752	752	752	単独	所有	所有	所有	6	-	S52	39	RC	実施済	-	●	●	●	●	●	●
			本太公民館	浦和区本太4丁目3番23	S56	743	1,434	1,434	1,434	複合	所有	所有	所有	5	-	S55	36	RC	実施済	-	●	●	●	●	●	●
			常盤公民館	浦和区常盤9丁目30番1	S53	1,001	973	973	973	単独	所有	所有	所有	10	-	S52	39	RC	実施済	実施済	●	●	●	●	●	●
			北浦和公民館	浦和区北浦和2丁目19番25	S59	680	791	791	791	単独	所有	所有	所有	8	-	S58	33	RC	-	-	●	●	●	●	●	●
			南浦和公民館	浦和区南浦和3丁目15番10	H6	901	942	942	942	単独	所有	所有	所有	5	-	H5	23	RC	-	-	●	●	●	●	●	●
			南浦和公民館	南区大谷場2丁目6番25	S43	933	2,842	2,842	2,842	複合	所有	所有	所有	17	-	H2	26	RC	-	-	●	●	●	●	●	●
			谷田公民館	南区大字大谷口1089番1	S21	895	2,516	2,516	2,516	複合	所有	所有	所有	6	-	S51	40	RC	実施済	実施済	●	●	●	●	●	●
			西浦和公民館	南区曲本2丁目7番11	S54	686	1,372	1,372	1,372	単独	所有	所有	所有	19	-	S53	38	RC	実施済	実施済	●	●	●	●	●	●
			別所公民館	南区別所5丁目21番13	S53	629	833	833	833	単独	所有	所有	所有	8	-	S52	39	RC	実施済	-	●	●	●	●	●	●
			真浦和公民館	南区大字大谷口5339番	H4	814	1,000	1,000	1,000	単独	所有	所有	所有	12	-	H3	25	RC	-	-	●	●	●	●	●	●
三聖公民館	緑区大字三聖1946番5	S22	608	987	987	987	複合	所有	所有	所有	11	1	S46	45	RC	実施済	実施済	●	●	●	●	●	●			

施設類型	①施設状況										②建物状況																
	大分類	中分類	小分類	施設名	1	2	3	4	5	6	7	8	9	10	1	2	3	4	5	6	7	8	9				
					所在地	開設年	延床面積 (㎡)	敷地面積 (㎡)	所有面積 (㎡)	複合施設 区分	建築物保 有状況	土地保有 状況	駐車可能 台数 (台)	駐車可能 台数 (台)	建築年	築年数 (年)	構造	耐震診断	耐震補強	アスベスト 対策	車いす 用エレベーター	身障者 用トイレ	車いす 用スロープ				
市民利用施設	市民文化・社会教育系施設	コミュニティ関連施設	地区公民館	尾間木公民館	緑区大字大間木472番	S21	1,341	—	4,483	複合	所有	所有	9	1	H27	1	RC	—	—	●	●	●	●	●			
			地区公民館	原山公民館	緑区原山2丁目33番1	S39	622	798	—	—	単独	所有	借上	7	—	S54	37	RC	実施済	実施済	●	●	●	●	●		
			地区公民館	美園公民館	緑区大字大門1973番1	S49	894	1,444	1,444	—	複合	所有	所有	12	1	S48	43	RC	実施済	実施済	●	●	●	●	●		
			地区公民館	岩槻南部公民館	岩槻区大字菅久保1348番1	S62	1,600	6,085	6,085	—	単独	所有	所有	56	2	S61	30	RC	—	—	●	●	●	●	●	●	
			地区公民館	岩槻北部公民館	岩槻区大字慈恩寺904番1	H3	1,854	3,466	3,466	—	単独	所有	所有	41	1	H3	25	RC	—	—	●	●	●	●	●	●	
			地区公民館	岩槻城北公民館	岩槻区太田3丁目4番1	S38	1,100	3,478	3,478	—	単独	所有	所有	21	1	S37	54	RC	実施済	実施済	●	●	●	●	●	●	●
			地区公民館	仲町公民館	浦和区常盤4丁目1番12	S57	790	1,320	1,320	—	単独	所有	所有	6	—	S56	35	RC	実施済	—	●	●	●	●	●	●	●
			地区公民館	普前公民館	南区大字木田窪2504番5	H22	1,450	997	997	—	単独	所有	所有	8	1	H22	6	RC	—	—	●	●	●	●	●	●	●
			地区公民館	御家公民館	浦和区御家4丁目21番21	S29	1,039	1,058	1,058	—	単独	所有	所有	5	1	H24	4	RC	—	—	●	●	●	●	●	●	●
			地区公民館	三橋公民館	大宮区三橋2丁目20番	S24	940	889	889	—	複合	所有	所有	11	1	H11	17	RC	—	—	●	●	●	●	●	●	●
			地区公民館	六辻公民館	南区根岸3丁目10番7	S24	639	1,497	1,497	—	複合	所有	所有	6	—	S43	48	RC	実施済	実施済	●	●	●	●	●	●	●
			地区公民館	岩槻本町公民館	岩槻区本町4丁目2番25	S53	888	1,433	1,433	—	複合	所有	所有	—	—	S52	39	RC	実施済	実施済	—	●	●	●	●	●	●
			地区公民館	内野公民館	西区三橋6丁目1457番1	H26	1,089	3,736	3,736	—	単独	所有	所有	15	2	H25	3	RC	—	—	●	●	●	●	●	●	●

※ 機能改善:「●」…対応済、「▲」…対応中、「—」…対応不要、「×」…未対応を表している。

■施設類型計

施設類型	①施設状況										②建物状況															
	大分類	中分類	小分類	施設名	1	2	3	4	5	6	7	8	9	10	1	2	3	4	5	6	7	8	9			
					所在地	開設年	延床面積 (㎡)	敷地面積 (㎡)	所有面積 (㎡)	複合施設 区分	建築物保 有状況	土地保有 状況	駐車可能 台数 (台)	駐車可能 台数 (台)	建築年	築年数 (年)	構造	耐震診断	耐震補強	アスベスト対 策	車いす 用エレベーター	身障者 用トイレ	車いす 用スロープ			
公民館	生涯学習推進センター	拠点公民館	地区公民館	生涯学習推進センター	1	—	2,330	—	—	—	—	—	—	—	—	—	—	—	—	—	—	—	—	—		
			地区公民館	拠点公民館	10	—	1,623	—	—	—	—	—	—	—	29	1	—	—	—	—	—	—	—	—	—	—
			地区公民館	地区公民館	49	—	849	—	—	—	—	—	—	—	12	0	—	—	—	—	—	—	—	—	—	—
				60	—	1,003	—	—	—	—	—	—	15	0	—	—	—	—	—	—	—	—	—	—		

公民館

施設類型	②建物状況										③利用状況					④運営状況															
	施設名					環境負荷低減					利用状況					運営人員					運営日時										
	大分類	中分類	小分類	細分類	施設名	10 自動ドア	11 手すり	12 点字ブロック	13 環境負荷低減 自然エネルギー 太陽光発電	1 年間利用者数	2 1日当り利用者数	3 年間利用コマ数	4 年間利用可能コマ数	5 稼働率 (%)	1 運営方法	2 常勤職員	3 専任用職員	4 非常勤職員	5 非常勤職員(所管課平算外)	6 臨時職員	7 臨時職員(所管課平算外)	8 委任職員	9 年間運営日数	10 月曜日	11 火曜日	12 水曜日	13 木曜日	14 金曜日	15 土曜日	16 日曜日	17 開始時間
市民利用施設	市民文化施設	コミュニティ関連施設	生涯学習推進センター	生涯学習総合センター	●	●	●	×	108,615	313,011	10,622	13,533	78.49%	直営	16,00	0.75	3.75	—	—	0.80	1.04	347								9:00	21:30
			拠点公民館	指扇公民館	●	●	×	×	23,461	102,451	1,819	2,977	61.10%	直営	3,00	—	0.75	—	—	—	1.04	229								9:00	21:30
			大砂土公民館	大砂土公民館	●	●	×	×	12,248	82,761	1,230	2,664	46.17%	直営	3,00	—	1.50	—	—	—	1.04	148								9:00	21:30
			大砂土東公民館	大砂土東公民館	●	●	×	×	42,026	121,111	4,240	6,246	67.88%	直営	3,00	—	0.75	—	—	—	1.04	347								9:00	21:30
			田島公民館	田島公民館	●	●	×	×	72,663	213,771	5,703	9,180	62.12%	直営	4,00	—	0.75	—	—	—	1.04	340								9:00	21:30
			文麗公民館	文麗公民館	●	●	●	×	60,912	177,591	5,173	9,947	52.01%	直営	4,00	—	0.75	—	—	—	1.04	343								9:00	21:30
			大古重公民館	大古重公民館	●	●	●	×	69,854	200,151	5,098	8,376	60.86%	直営	3,00	—	0.75	—	—	0.80	1.04	349								9:00	21:30
			岩崎本丸公民館	岩崎本丸公民館	●	●	×	×	62,190	178,711	5,355	9,744	54.96%	直営	4,00	—	0.75	—	—	—	1.04	348								9:00	21:30
			錦谷公民館	錦谷公民館	●	●	●	●	86,316	243,141	7,386	10,650	69.35%	直営	4,00	—	0.75	—	—	—	1.04	355								9:00	21:30
			庫町公民館	庫町公民館	●	●	×	×	125,417	372,161	10,316	16,513	62.47%	直営	8,00	—	2.25	—	—	1.00	1.04	337								9:00	21:30
			株本公民館	株本公民館	●	●	●	×	57,933	166,951	6,404	9,369	68.35%	直営	5,00	—	0.75	—	—	—	1.04	347								9:00	21:30
			馬宮公民館	馬宮公民館	●	●	×	×	31,211	89,951	2,973	5,552	53.55%	直営	1,00	0.75	1.50	—	—	—	1.04	347								9:00	21:30
			榑水公民館	榑水公民館	●	●	×	●	15,391	86,471	1,239	3,560	34.80%	直営	1,00	0.75	1.50	—	—	—	1.04	178								9:00	21:30
			日連公民館	日連公民館	●	●	×	×	45,446	130,971	3,832	6,593	59.64%	直営	1,00	0.75	1.50	—	—	—	1.04	347								9:00	21:30
			喜原公民館	喜原公民館	●	●	×	×	55,117	158,841	3,845	5,552	69.25%	直営	2,00	—	1.50	—	—	—	1.04	347								9:00	21:30
			榑竹公民館	榑竹公民館	●	●	×	×	42,436	122,291	4,821	6,940	66.59%	直営	1,00	0.75	1.50	—	—	—	1.04	347								9:00	21:30
			大宮南公民館	大宮南公民館	●	●	×	×	36,108	104,061	3,030	4,511	67.17%	直営	1,00	0.75	1.50	—	—	—	1.04	347								9:00	21:30
			大宮中部公民館	大宮中部公民館	●	●	×	×	44,304	127,681	5,142	8,328	61.74%	直営	1,00	0.75	1.50	—	—	0.80	1.04	347								9:00	21:30
			大宮北公民館	大宮北公民館	●	●	×	×	32,081	92,451	3,221	5,205	61.88%	直営	1,00	0.75	1.50	—	—	—	1.04	347								9:00	21:30
			大宮公民館	大宮公民館	●	●	×	×	37,721	108,711	3,631	7,634	47.56%	直営	1,00	0.75	1.50	—	—	—	1.04	347								9:00	21:30
			大宮葉公民館	大宮葉公民館	●	●	×	●	10,045	67,871	870	2,664	32.86%	直営	1,00	0.75	1.50	—	—	—	1.04	148								9:00	21:30
			片柳公民館	片柳公民館	●	●	×	×	40,572	116,921	3,389	6,246	54.26%	直営	1,00	0.75	1.50	—	—	—	1.04	347								9:00	21:30
			七里公民館	七里公民館	●	●	×	×	63,814	183,901	6,472	11,974	54.05%	直営	1,00	0.75	1.50	—	—	—	1.04	347								9:00	21:30

施設類型	②建物状況													③利用状況					④運営状況																																				
	機能改善(バリアフリー)				環境負荷低減			10 自動ドア						11 手すり						12 点字ブロック						13 自然工法・太陽光発電						運営人員												運営日時											
	大分類	中分類	小分類	施設名	10	11	12	13	1	2	3	4	5	1	2	3	4	5	6	7	8	9	10	11	12	13	14	15	16	17	18																								
					了	了	了	了	年間利用者数	1日当たり利用者数	年間利用可能コマ数	年間利用可能コマ数	稼働率(%)	運営方法	常勤職員	再任用職員	非常勤職員(所管課予算外)	非常勤職員(所管課予算外)	臨時職員	臨時職員(所管課予算外)	委託職員	年間運営日数	月曜	火曜	水曜	木曜	金曜	土曜	日曜	開始時間	終了時間																								
(人)					(人/日)	(コマ)	(コマ)	(%)	(人)	(人/日)	(コマ)	(コマ)	(%)	(人)	(人)	(人)	(人)	(人)	(人)	(人)	(人)	(人)	(人)	(日)																															
市民利用施設	市民文化・社会教育系施設	コミュニティ関連施設	地区公民館	香西公民館	●	●	×	●	17,915	121.05	1,961	4,440	44.17%	直営	1.00	0.75	1.50	—	—	—	—	1.04	148							9:00	21:30																								
				大戸公民館	●	●	×	×	26,666	74.69	2,161	4,284	50.44%	直営	1.00	0.75	1.50	—	—	—	—	—	—	—	357							9:00	21:30																						
				与野本町公民館	●	●	×	×	31,410	88.48	2,870	6,390	44.91%	直営	1.00	0.75	1.50	—	—	—	—	—	—	—	355							9:00	21:30																						
				上落合公民館	●	●	×	×	74,814	209.56	7,183	14,280	50.30%	直営	1.00	0.75	1.50	—	—	—	—	—	—	—	357							9:00	21:30																						
				下深合公民館	●	●	×	×	35,695	99.99	3,324	6,426	51.73%	直営	1.00	0.75	1.50	—	—	—	—	—	—	—	357							9:00	21:30																						
				土合公民館	●	●	●	×	49,494	142.22	4,248	7,308	58.13%	直営	2.00	—	1.50	—	—	—	—	—	—	—	1.04	348						9:00	21:30																						
				大久保公民館	●	●	×	×	30,382	87.56	2,323	5,552	41.84%	直営	1.00	0.75	1.50	—	—	—	—	—	—	—	1.04	347						9:00	21:30																						
				栄和公民館	●	●	×	●	16,513	83.29	1,386	3,186	43.50%	直営	1.00	0.75	1.50	—	—	—	—	—	—	—	1.04	177						9:00	21:30																						
				大久保東公民館	●	●	●	●	65,973	192.90	5,769	10,602	54.41%	直営	1.00	0.75	1.50	—	—	—	—	—	—	—	1.04	342						9:00	21:30																						
				浦和南公民館	●	●	×	×	21,760	62.89	1,798	4,152	43.30%	直営	1.00	0.75	1.50	—	—	—	—	—	—	—	1.04	346						9:00	21:30																						
				上木崎公民館	●	●	×	×	39,803	114.38	2,864	5,568	51.44%	直営	1.00	0.75	1.50	—	—	—	—	—	—	—	1.04	348						9:00	21:30																						
				大蔵公民館	●	●	●	×	31,951	92.61	3,118	6,555	47.57%	直営	1.00	0.75	1.50	—	—	—	—	—	—	—	1.04	345						9:00	21:30																						
				仲本公民館	●	●	×	×	42,694	118.92	4,112	6,462	63.63%	直営	1.00	0.75	1.50	—	—	—	—	—	—	—	1.04	359						9:00	21:30																						
				針ヶ谷公民館	●	●	×	×	44,211	130.80	3,773	6,084	62.02%	直営	1.00	0.75	1.50	—	—	—	—	—	—	—	1.04	338						9:00	21:30																						
				本太公民館	●	●	●	×	54,513	158.47	3,264	6,192	52.71%	直営	1.00	0.75	1.50	—	—	—	—	—	—	—	1.04	344						9:00	21:30																						
				常盤公民館	●	●	×	×	69,294	200.85	5,580	7,245	77.02%	直営	1.00	0.75	1.50	—	—	—	—	—	—	—	1.04	345						9:00	21:30																						
				北浦和公民館	●	●	×	●	20,906	140.31	1,747	3,129	55.83%	直営	1.00	0.75	1.50	—	—	—	—	—	—	—	0.80	149						9:00	21:30																						
				南浦和公民館	●	●	×	×	38,739	113.94	3,293	5,440	60.53%	直営	2.00	—	1.50	—	—	—	—	—	—	—	1.04	340						9:00	21:30																						
南浦和公民館	●	●	×	×	46,772	134.79	3,620	6,940	52.16%	直営	1.00	0.75	1.50	—	—	—	—	—	—	—	1.04	347						9:00	21:30																										
谷田公民館	●	●	×	×	60,384	169.62	3,618	6,408	56.46%	直営	1.00	0.75	1.50	—	—	—	—	—	—	—	1.04	356						9:00	21:30																										
西浦和公民館	●	●	×	×	37,202	107.21	3,194	6,246	51.14%	直営	1.00	0.75	1.50	—	—	—	—	—	—	—	1.04	347						9:00	21:30																										
別所公民館	●	●	●	×	45,591	128.79	3,728	5,310	70.21%	直営	1.00	0.75	1.50	—	—	—	—	—	—	—	1.04	354						9:00	21:30																										
東浦和公民館	●	●	×	●	23,090	152.91	1,739	2,718	63.98%	直営	1.00	0.75	1.50	—	—	—	—	—	—	—	1.04	151						9:00	21:30																										
三幸公民館	●	●	×	×	45,389	129.68	3,329	6,650	50.06%	直営	1.00	0.75	1.50	—	—	—	—	—	—	—	1.04	350						9:00	21:30																										

施設類型	②建物状況										③利用状況					④運営状況																		
	機能改善(バリアフリー)					環境負荷低減					1	2	3	4	5	運営人員					運営日時													
大分類	中分類	小分類	細分類	施設名	10	11	12	13	1	2	3	4	5	1	2	3	4	5	6	7	8	9	10	11	12	13	14	15	16	17	18			
					自動ドア	手すり	点字ブロック	環境負荷低減	年間利用者数	1日当たり利用者数	年間利用可能コマ数	年間利用可能コマ数	稼働率	運営方法	常勤職員	再任用職員	非常勤職員	非常勤職員(所管課予算外)	臨時職員	臨時職員(所管課予算外)	委託職員	年間運営日数	月曜日	火曜日	水曜日	木曜日	金曜日	土曜日	日曜日	開始時間	終了時間			
市民利用施設	市民文化・社会教育系施設	コミュニティ関連施設	地区公民館	尾間木公民館	●	●	●	●	63,731	185.80	5,182	8,575	60.43%	直営	(人)	1.00	0.75	1.50	—	—	—	1.04	343								9:00	21:30		
				原山公民館	●	●	×	×	47,521	136.95	3,745	5,205	71.95%	直営	(人)	2.00	—	—	—	—	—	—	—	1.04	347								9:00	21:30
				美園公民館	●	●	×	×	22,195	63.96	2,065	6,246	33.06%	直営	(人)	1.00	0.75	1.50	—	—	—	—	—	1.04	347								9:00	21:30
				岩瀬南部公民館	●	●	×	×	50,038	144.20	6,027	12,154	49.59%	直営	(人)	1.00	0.75	1.50	—	—	—	—	—	1.04	347								9:00	21:30
				岩瀬北部公民館	●	●	×	×	23,453	131.76	2,337	4,272	54.71%	直営	(人)	1.00	0.75	1.50	—	—	—	—	—	0.80	1.04	178							9:00	21:30
				岩瀬城址公民館	●	●	●	×	34,630	99.80	3,337	9,369	35.82%	直営	(人)	1.00	0.75	1.50	—	—	—	—	—	1.04	347								9:00	21:30
				仲町公民館	●	●	×	×	61,977	178.61	4,501	6,593	68.27%	直営	(人)	1.00	0.75	1.50	—	—	—	—	—	1.04	347								9:00	21:30
				普前公民館	●	●	●	●	33,846	100.73	3,401	8,064	42.18%	直営	(人)	1.00	0.75	1.50	—	—	—	—	—	1.04	336								9:00	21:30
				備家公民館	●	●	●	●	43,632	126.10	3,746	6,574	56.98%	直営	(人)	1.00	0.75	1.50	—	—	—	—	—	1.04	346								9:00	21:30
				三橋公民館	●	●	●	×	41,174	118.66	3,677	6,246	58.87%	直営	(人)	1.00	0.75	1.50	—	—	—	—	—	1.04	347								9:00	21:30
				六辻公民館	●	●	●	×	41,225	118.80	3,046	6,246	48.77%	直営	(人)	1.00	0.75	1.50	—	—	—	—	—	1.04	347								9:00	21:30
				岩瀬本町公民館	●	●	×	×	32,228	92.88	3,107	6,246	49.74%	直営	(人)	1.00	0.75	1.50	—	—	—	—	—	1.04	347								9:00	21:30
内野公民館	●	●	●	●	38,002	109.52	3,768	6,593	57.45%	直営	(人)	1.00	0.75	1.50	—	—	—	—	—	1.04	347								9:00	21:30				

※ 定休日:●…毎週、「▲」…隔週、「■」…その他を表している。

施設類型	②建物状況										③利用状況					④運営状況																		
	機能改善(バリアフリー)					環境負荷低減					1	2	3	4	5	運営人員					運営日時													
大分類	中分類	小分類	細分類	施設名	10	11	12	13	1	2	3	4	5	1	2	3	4	5	6	7	8	9	10	11	12	13	14	15	16	17	18			
					自動ドア	手すり	点字ブロック	環境負荷低減	年間利用者数	1日当たり利用者数	年間利用可能コマ数	年間利用可能コマ数	稼働率	運営方法	常勤職員	再任用職員	非常勤職員	非常勤職員(所管課予算外)	臨時職員	臨時職員(所管課予算外)	委託職員	年間運営日数	月曜日	火曜日	水曜日	木曜日	金曜日	土曜日	日曜日	開始時間	終了時間			
公民館				生涯学習推進センター	100.0%	100.0%	100.0%	0.0%	108,615	313	10,622	13,533	78.5%	100.0%	(人)	16.00	0.75	3.75	—	—	0.80	1.04	347							—	—			
				柳島公民館	100.0%	100.0%	40.0%	10.0%	61,304	186	5,272	8,567	60.5%	100.0%	4.10	—	0.98	—	—	—	—	0.18	1.04	314							—	—	—	—
				地区公民館	100.0%	100.0%	24.5%	22.4%	39,981	124	3,476	6,423	54.0%	100.0%	1.08	0.69	1.50	—	—	—	—	—	0.05	1.04	321							—	—	—
公民館				100.0%	100.0%	28.3%	20.0%	44,679	137	3,895	6,898	55.5%	100.0%	1.83	0.58	1.45	—	—	0.08	1.04	320							—	—	—	—			

■施設類型計

施設類型				⑤防災状況																	⑥コスト状況								
大分類	中分類	小分類	施設名 細分類	⑤防災状況																	⑥コスト状況								
				地域防災計画での位置付け				避難場所としての機能													収入				維持管理費				
				1	2	3	4	5	6	7	8	9	10	11	12	13	14	15	16	17	1	2	3	4	5	6	7	8	9
				児童 遊戯 場本部	遊戯 場	児童 遊戯 場	応急 給水 場	医療 救護 所	拠点 避難 倉庫	仮設 住宅 建設 用地	避難 場所 の 有 無	備蓄 物資 の 有 無	簡易 トイレ	マン ホール トイレ	調理 設備	発電 設備	非常 電源 設備	非常 照明 設備	非常 階段	非常 エレ ベーター	非常 エレ ベーター	使用料 (千円)	手数料 (千円)	その他収入 (千円)	収入計 (千円)	修繕費 【経常】 (千円)	電気料 【経常】 (千円)	ガス料 【経常】 (千円)	上下水道代 【経常】 (千円)
市民利用施設	市民文化施設	コミュニティ関連施設	生涯学習推進センター	-	-	-	-	-	-	-	-	-	-	-	-	-	-	-	-	-	-	-	-	3,113	0	7,080	2,019	0	
			鹿島公民館	-	○	-	-	-	-	-	○	-	-	-	-	-	-	-	-	-	-	-	-	66	56	1,307	0	292	
			大砂土公民館	-	○	-	-	-	-	-	○	-	-	-	-	-	-	-	-	-	-	-	-	59	17	689	1	57	
			大砂土東公民館	-	○	-	-	-	-	-	○	-	-	-	-	-	-	-	-	-	-	-	-	68	0	862	299	328	
			田島公民館	-	○	-	-	-	-	-	○	-	-	-	-	-	-	-	-	-	-	-	-	103	0	1,766	783	234	
			文蔵公民館	-	○	-	-	-	-	-	○	-	-	-	-	-	-	-	-	-	-	-	-	75	0	1,818	1,235	379	
			大古重公民館	-	○	-	-	-	-	-	○	-	-	-	-	-	-	-	-	-	-	-	-	252	0	1,604	756	265	
			岩崎本丸公民館	-	○	○	-	-	-	-	○	-	-	-	-	-	-	-	-	-	-	-	-	221	0	4,635	15	504	
			鈴谷公民館	-	○	-	-	-	-	-	○	-	-	-	-	-	-	-	-	-	-	-	-	309	0	3,604	55	1,653	
			岸町公民館	-	○	-	-	-	-	-	○	-	-	-	-	-	-	-	-	-	-	-	-	371	0	4,335	88	1,388	
			株本公民館	-	-	-	-	-	-	-	-	-	-	-	-	-	-	-	-	-	-	-	-	86	0	1,966	942	0	
			馬宮公民館	-	○	-	-	-	-	-	○	-	-	-	-	-	-	-	-	-	-	-	-	118	0	1,683	55	79	
			榑水公民館	-	○	-	-	-	-	-	○	-	-	-	-	-	-	-	-	-	-	-	-	77	0	918	30	75	
			日連公民館	-	○	-	-	-	-	-	○	-	-	-	-	-	-	-	-	-	-	-	-	173	0	1,223	39	122	
			宮原公民館	-	○	-	-	-	-	-	○	-	-	-	-	-	-	-	-	-	-	-	-	171	0	853	446	397	
			榑竹公民館	-	○	-	-	-	-	-	○	-	-	-	-	-	-	-	-	-	-	-	-	134	0	785	420	303	
			大宮南公民館	-	○	-	-	-	-	-	○	-	-	-	-	-	-	-	-	-	-	-	-	119	0	850	260	74	
			大宮中部公民館	-	○	-	-	-	-	-	○	-	-	-	-	-	-	-	-	-	-	-	-	140	0	892	611	350	
			大宮北公民館	-	○	-	-	-	-	-	○	-	-	-	-	-	-	-	-	-	-	-	-	90	0	1,019	391	106	
			大政公民館	-	○	-	-	-	-	-	○	-	-	-	-	-	-	-	-	-	-	-	-	52	0	1,130	29	295	
			大宮東公民館	-	○	-	-	-	-	-	○	-	-	-	-	-	-	-	-	-	-	-	-	79	0	527	15	75	
			片柳公民館	-	○	-	-	-	-	-	○	-	-	-	-	-	-	-	-	-	-	-	-	115	0	1,364	45	113	
			七聖公民館	-	○	-	-	-	-	-	○	-	-	-	-	-	-	-	-	-	-	-	-	171	61	1,206	0	409	

施設類型	施設名	⑤防災状況																	⑥コスト状況									
		地域防災計画での位置付け											避難場所としての機能						収入						維持管理費			
		1	2	3	4	5	6	7	8	9	10	11	12	13	14	15	16	17	1	2	3	4	5	6	7	8		
		災害対策本部	避難場所	応急給水場所	医療救護所	炊事・給食準備倉庫	仮設住宅建設候補地	避難場所委員会	備蓄の備無	通信設備	簡易トイレ	マンホールトイレ	調理設備	代替電源設備	冷暖房設備	入浴施設	収容可能スペース	耐風水性	使用料	手数料	その他収入	収入計	燃料費【経常】	電気代【経常】	ガス代【経常】	上下水道代【経常】		
	香岡公民館	○	-	-	-	-	○	-	-	-	○	-	○	-	-	-	A	-	-	42	42	0	718	21	301			
	大戸公民館	-	○	-	-	-	○	-	-	-	○	-	○	-	-	-	A	-	-	19	19	0	1,166	404	147			
	与野本町公民館	-	○	-	-	-	○	-	-	-	○	-	○	-	-	-	A	-	-	42	42	19	1,314	0	319			
	上落合公民館	-	○	-	-	-	○	-	-	-	○	-	○	-	-	-	A	-	-	78	78	0	2,773	49	390			
	下落合公民館	-	○	-	-	-	○	-	-	-	○	-	○	-	-	-	A	-	-	31	31	1,285	1,319	35	312			
	土合公民館	-	○	-	-	-	○	-	-	-	○	-	○	-	-	-	D	-	-	61	61	33	1,414	0	212			
	大久保公民館	-	○	-	-	-	○	-	-	-	○	-	○	-	-	-	E	-	-	65	65	25	1,026	18	92			
	栄和公民館	-	○	-	-	-	○	-	-	-	○	-	○	-	-	-	D	-	-	50	50	0	824	8	81			
	大久保東公民館	-	○	-	-	-	○	-	-	-	○	-	○	-	-	-	E	-	-	62	62	0	3,129	1,830	712			
	清和南公民館	-	○	-	-	-	○	-	-	-	○	-	○	-	-	-	A	-	-	38	38	0	641	379	47			
	上木崎公民館	-	○	-	-	-	○	-	-	-	○	-	○	-	-	-	A	-	-	2	2	46	1,174	0	75			
	大蔵公民館	-	○	-	-	-	○	-	-	-	○	-	○	-	-	-	A	-	-	84	84	193	1,047	0	107			
	仲本公民館	-	○	-	-	-	○	-	-	-	○	-	○	-	-	-	A	-	-	47	47	4	1,042	119	133			
	針ヶ谷公民館	-	○	-	-	-	○	-	-	-	○	-	○	-	-	-	A	-	-	56	56	0	1,147	181	96			
	本太公民館	-	○	-	-	-	○	-	-	-	○	-	○	-	-	-	A	-	-	40	40	0	1,123	137	1,247			
	常盤公民館	-	○	-	-	-	○	-	-	-	○	-	○	-	-	-	A	-	-	94	94	0	1,793	25	159			
	北清和公民館	-	○	-	-	-	○	-	-	-	○	-	○	-	-	-	A	-	-	68	68	0	665	237	94			
	南盤公民館	-	○	-	-	-	○	-	-	-	○	-	○	-	-	-	A	-	-	66	66	0	2,311	21	152			
	南清和公民館	-	○	-	-	-	○	-	-	-	○	-	○	-	-	-	A	-	-	0	0	0	1,250	12	198			
	谷田公民館	-	○	-	-	-	○	-	-	-	○	-	○	-	-	-	A	-	-	124	124	0	1,498	20	1,043			
	西清和公民館	-	○	-	-	-	○	-	-	-	○	-	○	-	-	-	D	-	-	31	31	0	1,325	24	75			
	別所公民館	-	○	-	-	-	○	-	-	-	○	-	○	-	-	-	B	-	-	51	51	0	872	310	110			
	東清和公民館	-	○	-	-	-	○	-	-	-	○	-	○	-	-	-	A	-	-	48	48	0	687	5	82			
	三臺公民館	-	○	-	-	-	○	-	-	-	○	-	○	-	-	-	A	-	-	75	75	23	1,126	0	220			

施設類型	⑤防災状況																	⑥コスト状況							
	地域防災計画での位置付け																	収入							
	1	2	3	4	5	6	7	8	9	10	11	12	13	14	15	16	17	1	2	3	4	5	6	7	8
施設名	図書対策本部	避難場所	応急給水場所	医療救護所	拠点備蓄倉庫	仮設住宅建設候補地	避難場所整備委員会	備蓄の有無	通信設備	簡易トイレ	マンホールトイレ	調理設備	代替電源設備	冷暖房設備	入浴施設	収容可能スペース	耐風水性	使用料 (千円)	手数料 (千円)	その他収入 (千円)	収入計 (千円)	燃料費 【経常】 (千円)	電気代 【経常】 (千円)	ガス代 【経常】 (千円)	上下水道代 【経常】 (千円)
地区公民館	○	○	○	○	○	○	○	○	○	○	○	○	○	○	○	○	A	—	—	101	101	0	6	0	1
原山公民館	○	○	○	○	○	○	○	○	○	○	○	○	○	○	○	○	A	—	—	75	75	0	965	653	113
美園公民館	○	○	○	○	○	○	○	○	○	○	○	○	○	○	○	○	A	—	—	260	260	21	1,454	0	262
岩橋南部公民館	○	○	○	○	○	○	○	○	○	○	○	○	○	○	476	B	—	—	25	25	40	1,707	0	284	
岩橋北部公民館	○	○	○	○	○	○	○	○	○	○	○	○	○	○	525	A	—	—	297	297	17	2,057	0	300	
岩橋城北公民館	○	○	○	○	○	○	○	○	○	○	○	○	○	○	○	A	—	—	25	25	2	1,804	0	354	
仲町公民館	○	○	○	○	○	○	○	○	○	○	○	○	○	○	○	A	—	—	29	29	0	868	442	290	
善前公民館	○	○	○	○	○	○	○	○	○	○	○	○	○	○	○	A	—	—	286	286	0	2,072	0	353	
備家公民館	○	○	○	○	○	○	○	○	○	○	○	○	○	○	○	A	—	—	79	79	0	2,168	20	342	
三橋公民館	○	○	○	○	○	○	○	○	○	○	○	○	○	○	○	A	—	—	135	135	0	449	40	168	
六辻公民館	○	○	○	○	○	○	○	○	○	○	○	○	○	○	○	D	—	—	8	8	0	904	637	527	
岩橋本町公民館	○	○	○	○	○	○	○	○	○	○	○	○	○	○	○	A	—	—	46	46	0	822	464	368	
内野公民館	○	○	○	○	○	○	○	○	○	○	○	○	○	○	○	A	—	—	428	428	0	1,765	26	254	

※「○」…指定または保有、「▲」(冷暖房)…施設の一部に保有、「▲」(入浴施設)…シャワー(温水)のみ保有を表している。

施設類型	⑤防災状況																	⑥コスト状況							
	地域防災計画での位置付け																	収入							
	1	2	3	4	5	6	7	8	9	10	11	12	13	14	15	16	17	1	2	3	4	5	6	7	8
施設名	図書対策本部	避難場所	応急給水場所	医療救護所	拠点備蓄倉庫	仮設住宅建設候補地	避難場所整備委員会	備蓄の有無	通信設備	簡易トイレ	マンホールトイレ	調理設備	代替電源設備	冷暖房設備	入浴施設	収容可能スペース	耐風水性	使用料 (千円)	手数料 (千円)	その他収入 (千円)	収入計 (千円)	燃料費 【経常】 (千円)	電気代 【経常】 (千円)	ガス代 【経常】 (千円)	上下水道代 【経常】 (千円)
生涯学習推進センター	—	—	—	—	—	—	—	—	—	—	—	—	—	—	—	—	—	—	—	3,113	3,113	—	7,080	2,019	—
柳島公民館	—	—	—	—	—	—	—	90.0%	—	20.0%	—	90.0%	30.0%	100.0%	—	0	—	—	—	161	161	7	2,260	417	510
地区公民館	—	—	—	—	—	—	—	95.9%	—	16.3%	—	91.8%	2.0%	100.0%	—	20	—	—	—	92	92	36	1,243	168	253
公民館	—	—	—	—	—	—	—	93.3%	—	16.7%	—	90.0%	8.3%	100.0%	—	17	—	—	—	154	154	31	1,510	241	292

■施設類型計

施設類型				⑥コスト状況 維持管理費																																	
大分類	中分類	小分類	施設名	建物管理委託料																																	
				9 修繕料 【経常】 (千円)	10 修繕料 【臨時】 (千円)	11 役員旅費 (建物除) 【経常】 (千円)	12 施設専守 管理委託 【経常】 (千円)	13 建設設計等 委託 【臨時】 (千円)	14 その他委託 (維持管理) 【経常】 (千円)	15 その他委託 (維持管理) 【臨時】 (千円)	16 使用料及び 賃料 【経常】 (千円)	17 使用料及び 賃料 【臨時】 (千円)	18 工事請負費 【臨時】 (千円)	19 公有財産・ 備品購入費 【経常】 (千円)	20 公有財産・ 備品購入費 【臨時】 (千円)	21 負担金等 (維持管理) 【経常】 (千円)	22 負担金等 (維持管理) 【臨時】 (千円)	23 その他 (維持管理) 【経常】 (千円)	24 その他 (維持管理) 【臨時】 (千円)	25 維持管理費 計 (千円)																	
市民利 用施設	市民文 化社 会教 育系 施設	コ ミ ニ ニ テ イ 関 連 施設	生涯学習推進セ ンター	66	0	0	1,940	0	392	0	2,395	0	0	125	80,143	0	0	0	0	0	0	0	0	0	0	0	0	0	0	0	0	0	0	0	94,161		
			拠点公民館	503	0	0	3,218	0	124	0	1,436	0	19,705	112	0	0	0	0	0	0	0	0	0	0	0	0	0	0	0	0	0	0	0	0	0	26,753	
地区公民館			大砂土公民館	136	0	0	0	0	2,530	0	669	0	75,061	0	0	0	788	0	220	0	0	0	0	0	0	0	0	0	0	0	0	0	0	0	80,168		
			大砂土東公民館	430	0	0	2,482	0	116	0	199	0	951	0	189	0	0	0	0	0	0	0	0	0	0	0	0	0	0	0	0	0	0	0	5,656		
			田島公民館	239	721	0	5,199	0	709	0	214	0	582	0	124	0	0	0	0	0	0	0	0	0	0	0	0	0	0	0	0	0	0	0	9,993		
			文蔵公民館	297	2,925	0	4,101	0	214	0	140	0	329	0	0	0	0	0	0	0	0	0	0	0	0	0	0	0	0	0	0	0	0	0	11,151		
			大古重公民館	1,200	529	0	5,102	0	140	0	183	0	250	0	0	0	0	0	0	0	0	0	0	0	0	0	0	0	0	0	0	0	0	0	9,926		
			岩瀬本丸公民館	536	0	0	7,707	0	0	0	351	0	2,789	0	0	0	0	0	0	0	0	0	0	0	0	0	0	0	0	0	0	0	0	0	0	18,887	
			錦谷公民館	170	0	0	6,427	0	0	0	429	0	2,550	0	0	0	0	0	0	0	0	0	0	0	0	0	0	0	0	0	0	0	0	0	0	15,049	
			岸町公民館	2,797	0	0	12,484	0	0	0	148	0	1,307	0	154	0	0	0	0	0	0	0	0	0	0	0	0	0	0	0	0	0	0	0	0	24,226	
			株本公民館	0	0	0	1,970	0	0	0	183	0	250	0	0	0	0	22,147	0	0	0	0	0	0	0	0	0	0	0	0	0	0	0	0	0	27,457	
			馬宮公民館	716	0	0	2,846	0	0	128	0	128	0	358	0	0	0	0	0	0	0	0	0	0	0	0	0	0	0	0	0	0	0	0	0	6,927	
			榑水公民館	86	0	0	2,719	0	0	148	0	148	0	1,307	0	86	0	0	1,088	0	181	0	0	0	0	0	0	0	0	0	0	0	0	0	0	112,443	
			臼連公民館	106	0	0	0	0	0	4,050	2,632	0	1,216	0	0	35	0	0	0	0	0	0	0	0	0	0	0	0	0	0	0	0	0	0	0	9,711	
			宮原公民館	564	0	0	23	0	23	0	2,531	0	276	0	0	0	0	0	0	0	0	0	0	0	0	0	0	0	0	0	0	0	0	0	0	5,089	
			榑竹公民館	169	0	0	22	0	22	0	2,531	0	221	0	0	0	0	0	0	0	0	0	0	0	0	0	0	0	0	0	0	0	0	0	0	0	4,452
			大宮南公民館	386	0	0	2,674	0	0	106	0	106	0	172	0	25	0	0	0	0	0	0	0	0	0	0	0	0	0	0	0	0	0	0	0	0	4,556
大宮中部公民館	432	0	0	3,001	0	0	107	0	107	0	172	0	65	0	0	0	0	0	0	0	0	0	0	0	0	0	0	0	0	0	0	0	0	5,629			
大宮北公民館	378	0	0	2,947	0	0	106	0	106	0	167	0	0	0	0	0	0	0	0	0	0	0	0	0	0	0	0	0	0	0	0	0	0	5,114			
大政公民館	208	0	0	2,615	0	0	100	0	100	0	212	0	58	0	0	0	0	0	0	0	0	0	0	0	0	0	0	0	0	0	0	0	0	4,648			
大宮葉公民館	0	0	0	1,058	0	0	103	0	103	0	210	0	87,586	105	0	788	0	148	0	0	0	0	0	0	0	0	0	0	0	0	0	0	0	90,615			
片柳公民館	1,082	0	0	2,405	0	0	122	0	122	0	998	0	0	0	0	0	0	0	0	0	0	0	0	0	0	0	0	0	0	0	0	0	6,267				
七里公民館	317	0	0	2,558	0	0	106	0	106	0	433	0	99	0	0	288	0	0	0	0	0	0	0	0	0	0	0	0	0	0	0	0	5,486				

施設類型				⑥コスト状況															25 維持管理費計 (千円)																			
				維持管理費																																		
大分類	中分類	小分類	施設名	建築物管理委託料										維持管理費																								
				0 修繕料 【經常】 (千円)	10 修繕料 【臨時】 (千円)	11 役務費 (建築物保 持費) 【經常】 (千円)	12 施設等保守 管理委託 【經常】 (千円)	13 建設設計等 委託 【臨時】 (千円)	14 その他委託 料 【經常】 (千円)	15 その他委託 料 【臨時】 (千円)	16 使用料及び 賃借料 【經常】 (千円)	17 使用料及び 賃借料 【臨時】 (千円)	18 工事請負費 【臨時】 (千円)	19 公有財産・ 備品購入費 【經常】 (千円)	20 公有財産・ 備品購入費 【臨時】 (千円)	21 負担金等 (維持管理) 【經常】 (千円)	22 負担金等 (維持管理) 【臨時】 (千円)	23 その他 (維持管理) 【經常】 (千円)	24 その他 (維持管理) 【臨時】 (千円)																			
市民利用施設	市民文化・社会教育系施設	地区公民館	香西公民館	6	0	0	1,501	0	126	0	401	0	81,041	265	0	0	0	0	0	0	0	0	0	0	0	0	0	0	0	0	0	0	185	84,565				
			大戸公民館	386	0	0	4,251	4,158	92	0	773	0	0	0	0	45	0	0	0	0	0	0	0	0	0	0	0	0	0	0	0	0	0	250	11,663			
			与野本町公民館	480	0	0	4,393	0	1,111	0	322	0	0	0	0	0	0	0	0	0	0	0	0	0	0	0	0	0	0	0	0	0	0	0	0	0	6,958	
			上落合公民館	283	421	0	5,843	0	240	0	147	0	0	0	0	0	0	0	0	0	0	0	0	0	0	0	0	0	0	0	0	0	0	0	0	10,346		
			下落合公民館	54	0	0	5,404	0	137	0	178	0	0	0	0	0	0	0	0	0	0	0	0	0	0	0	0	0	0	0	0	0	0	0	0	8,734		
			土合公民館	136	0	0	3,413	0	201	0	1,775	0	0	0	0	0	20	0	0	0	0	0	0	0	0	0	0	0	0	0	0	0	0	0	0	7,205		
			大久保公民館	482	0	0	2,988	3,406	108	0	857	0	0	0	0	0	0	0	0	0	0	0	0	0	0	0	0	0	0	0	0	0	0	0	0	158	9,510	
			栄和公民館	54	0	0	2,688	0	77	0	223	0	0	0	0	0	0	0	0	0	0	0	0	0	0	0	0	0	0	0	0	0	0	0	0	788	96,621	
			大久保東公民館	1,923	0	0	8,501	0	321	0	233	0	0	0	0	0	0	0	0	0	0	0	0	0	0	0	0	0	0	0	0	0	0	0	0	0	0	16,449
			浦和南公民館	89	0	0	2,615	4,590	62	0	231	0	0	0	0	0	0	0	0	0	0	0	0	0	0	0	0	0	0	0	0	0	0	0	0	0	158	8,811
			上木崎公民館	0	0	0	2,649	0	70	0	262	0	0	0	0	0	0	0	0	0	0	0	0	0	0	0	0	0	0	0	0	0	0	0	0	0	0	4,425
			大蔵公民館	220	0	0	2,716	0	73	0	2,626	0	0	0	0	0	0	0	0	0	0	0	0	0	0	0	0	0	0	0	0	0	0	0	0	0	0	7,041
			仲本公民館	259	0	0	2,554	0	61	435	275	0	0	0	0	0	0	0	0	0	0	0	0	0	0	0	0	0	0	0	0	0	0	0	0	0	0	4,881
			針ヶ谷公民館	254	145	0	2,790	0	70	0	217	0	0	0	0	0	0	0	0	0	0	0	0	0	0	0	0	0	0	0	0	0	0	0	0	0	0	4,899
			本太公民館	697	0	0	2,875	0	156	0	214	0	0	0	0	0	0	0	0	0	0	0	0	0	0	0	0	0	0	0	0	0	0	0	0	0	0	6,562
常盤公民館	130	0	0	3,412	0	112	0	268	0	0	0	0	0	0	0	0	0	0	0	0	0	0	0	0	0	0	0	0	0	0	0	0	0	0	5,978			
北浦和公民館	864	0	0	2,311	0	76	0	207	0	0	0	0	0	0	0	0	0	0	0	0	0	0	0	0	0	0	0	0	0	0	0	0	0	0	788	108,367		
南浦和公民館	4,482	0	0	3,359	0	101	0	262	0	0	0	0	0	0	0	0	0	0	0	0	0	0	0	0	0	0	0	0	0	0	0	0	0	0	0	10,757		
南浦和公民館	267	0	0	2,293	0	0	0	161	0	0	0	0	0	0	0	0	0	0	0	0	0	0	0	0	0	0	0	0	0	0	0	0	0	0	4,180			
谷田公民館	625	0	0	3,503	0	4	0	198	0	0	0	0	0	0	0	0	0	0	0	0	0	0	0	0	0	0	0	0	0	0	0	0	0	0	6,891			
西浦和公民館	783	0	0	3,176	0	73	0	220	0	0	0	0	0	0	0	0	0	0	0	0	0	0	0	0	0	0	0	0	0	0	0	0	0	0	5,757			
別所公民館	647	0	0	3,259	0	71	0	224	0	0	0	0	0	0	0	0	0	0	0	0	0	0	0	0	0	0	0	0	0	0	0	0	0	0	0	5,493		
東浦和公民館	14	0	0	3,459	0	88	0	181	0	0	0	0	0	0	0	0	0	0	0	0	0	0	0	0	0	0	0	0	0	0	0	0	0	0	788	115,315		
三幸公民館	2,515	0	0	4,337	0	103	0	324	0	0	0	0	0	0	0	0	0	0	0	0	0	0	0	0	0	0	0	0	0	0	0	0	0	0	8,650			

施設類型		⑥コスト状況 維持管理費																				
		建物管理委託料																				
		0	10	11	12	13	14	15	16	17	18	19	20	21	22	23	24	25				
大分類	中分類	小分類	施設名	修繕料 【經常】 (千円)	修繕料 【臨時】 (千円)	役員費 (建物採換 料) 【經常】 (千円)	施設等保守 管理委託 【經常】 (千円)	建設設計等 委託 【臨時】 (千円)	その他委託 料 【經常】 (千円)	その他委託 料 【臨時】 (千円)	使用料及び 賃借料 【經常】 (千円)	使用料及び 賃借料 【臨時】 (千円)	工事請負費 【臨時】 (千円)	公有財産・ 備品購入費 【經常】 (千円)	公有財産・ 備品購入費 【臨時】 (千円)	負担金等 (維持管理) 【經常】 (千円)	負担金等 (維持管理) 【臨時】 (千円)	その他 (維持管理) 【經常】 (千円)	その他 (維持管理) 【臨時】 (千円)	維持管理費 計 (千円)		
市民利用施設	市民文化・社会教育系施設	コミュニティ関連施設	地区公民館	736	0	0	1,517	0	579	0	361	0	0	0	0	0	0	0	0	0	3,200	
			原山公民館	54	0	0	3,479	0	70	0	282	0	0	0	0	0	0	0	0	0	0	5,615
			美園公民館	1,209	206	0	4,598	0	100	2,104	324	0	0	0	0	63	0	0	0	0	62	10,403
			岩槻南部公民館	105	0	0	5,173	0	0	0	538	0	0	0	0	0	0	0	0	0	0	7,847
			岩槻北部公民館	0	0	0	4,371	0	0	0	530	0	0	0	234,519	0	0	0	0	0	237	242,030
			岩槻城北公民館	1,683	0	0	4,443	0	0	0	1,164	0	0	0	0	0	0	0	0	0	0	9,450
			仲町公民館	23	0	0	3,070	0	85	0	254	0	0	0	0	39	0	0	0	0	0	5,060
			善前公民館	194	0	0	3,764	0	163	0	186	0	0	0	0	0	0	0	0	0	0	6,733
			御家公民館	0	0	0	4,385	0	112	0	288	0	0	0	0	0	0	0	0	0	0	7,336
			三橋公民館	315	799	6	3,900	0	158	0	181	0	0	0	0	42	0	0	0	0	0	6,058
			六辻公民館	29	0	0	2,207	0	4	0	198	0	0	0	0	0	0	0	0	0	0	4,505
			岩槻本町公民館	239	0	0	3,340	2,589	76	276	2,768	0	0	0	0	0	0	0	0	0	0	10,941
			内野公民館	0	0	0	5,424	0	151	0	367	0	0	0	0	0	0	0	0	0	0	8,097

施設類型計		⑥コスト状況 維持管理費																		
		建物管理委託料																		
		0	10	11	12	13	14	15	16	17	18	19	20	21	22	23	24	25		
大分類	中分類	小分類	施設名	修繕料 【經常】 (千円)	修繕料 【臨時】 (千円)	役員費 (建物採換 料) 【經常】 (千円)	施設等保守 管理委託 【經常】 (千円)	建設設計等 委託 【臨時】 (千円)	その他委託 料 【經常】 (千円)	その他委託 料 【臨時】 (千円)	使用料及び 賃借料 【經常】 (千円)	使用料及び 賃借料 【臨時】 (千円)	工事請負費 【臨時】 (千円)	公有財産・ 備品購入費 【經常】 (千円)	公有財産・ 備品購入費 【臨時】 (千円)	負担金等 (維持管理) 【經常】 (千円)	負担金等 (維持管理) 【臨時】 (千円)	その他 (維持管理) 【經常】 (千円)	その他 (維持管理) 【臨時】 (千円)	維持管理費計 (千円)
公民館	地区公民館	生涯学習推進センター	66	—	—	1,940	—	—	392	—	2,395	—	—	125	80,143	—	—	—	—	94,161
		柳島公民館	631	378	—	4,869	—	429	—	1,575	—	9,477	58	—	2,215	79	—	22	—	22,927
		地区公民館	504	32	0	3,201	384	260	57	469	—	16,592	66	—	—	95	—	54	—	23,434
		518	89	0	3,458	313	290	47	702	—	15,129	63	2	1,705	91	—	—	—	24,529	

公民館

施設類型		⑥コスト状況										⑦コスト指標						
		事業運営費				減価償却費			指定管理料			収支差額						
大分類	中分類	小分類	施設名	26 人件費計 (総算)	27 その他事業 運営費	28 事業運営費 計	29 減価償却費	30 総コスト (支出計)	31 指定管理料 (参考)	32 収支差額 (支出計-収 入計)	1 臨時経費 を除く総コ スト	2 利用人員当 り総コスト	3 利用1件当 り総コスト	4 床面積当 り総コスト	5 総コストに 占める利用 者収入の割 合	6 臨時経費 を除く維持 管理費	7 床面積当 り維持管理 費	
市民利 用施設	市民文 化社 会教 育系 施設	コ ミ ニ テ ィ 関 連 施 設	生涯学習推進セ ンター	151,030	6,030	157,060	50,792	294,285	0	291,172	294,160	3	28	126	1.1%	94,035	40	
			拠点公民館	27,510	2,244	29,754	1,988	61,028	0	60,962	41,323	2	23	56	56	0.2%	7,048	10
			大砂土公民館	29,381	1,864	31,245	1,360	115,262	0	115,203	39,193	3	32	62	0.2%	4,089	7	
			大砂土東公民館	27,410	897	28,307	1,527	38,173	0	38,105	38,173	1	9	55	0.2%	5,656	8	
			田島公民館	35,895	1,339	37,234	13,106	58,060	0	57,957	57,339	1	10	32	0.2%	9,272	5	
			文蔵公民館	35,895	1,118	37,013	11,651	59,810	0	59,735	57,284	1	11	30	0.1%	8,626	5	
			大古重公民館	28,945	2,098	31,043	9,389	48,607	0	48,355	48,077	1	9	38	0.5%	9,397	8	
			岩橋本丸公民館	35,948	2,404	38,352	12,480	70,973	0	70,752	70,973	1	13	32	0.3%	18,887	8	
			錦谷公民館	35,991	1,482	37,473	13,473	65,279	0	64,970	65,279	1	9	31	0.5%	15,049	7	
			岸町公民館	74,742	2,305	77,047	10,319	124,625	0	124,254	124,625	1	12	33	0.3%	24,226	6	
			株木公民館	44,390	1,176	45,566	23,696	79,665	0	79,579	79,665	1	12	73	0.1%	27,457	25	
			馬宮公民館	16,052	1,234	17,286	1,434	28,270	0	28,152	28,270	1	10	43	0.4%	6,927	10	
			榑水公民館	16,196	477	16,673	4,140	133,887	0	133,810	26,814	2	22	34	0.3%	5,369	7	
			白蓮公民館	16,180	1,081	17,261	2,593	30,803	0	30,630	26,465	1	7	42	0.7%	5,373	9	
			宮原公民館	21,018	1,107	22,125	1,605	30,935	0	30,764	30,935	1	8	51	0.6%	5,089	8	
			榑竹公民館	16,103	917	17,020	1,637	25,174	0	25,040	25,174	1	5	42	0.5%	4,452	7	
			大宮南公民館	16,137	1,164	17,301	1,695	25,683	0	25,574	25,693	1	8	41	0.5%	4,556	7	
			大宮中部公民館	17,941	1,064	19,005	1,649	28,526	0	28,386	28,526	1	6	45	0.5%	5,629	9	
			大宮北公民館	16,083	1,098	17,181	1,398	26,138	0	26,048	26,138	1	8	42	0.3%	5,114	8	
			大宮公民館	16,244	1,133	17,377	2,614	25,874	0	25,822	25,874	1	7	41	0.2%	4,648	7	
			大宮東公民館	16,109	649	16,758	1,653	111,113	0	111,034	22,591	2	26	37	0.3%	2,093	3	
			片柳公民館	16,228	1,116	17,344	1,378	27,509	0	27,394	27,509	1	8	43	0.4%	6,267	10	
			七里公民館	16,182	1,218	17,400	1,364	26,748	0	26,577	26,450	0	4	42	0.6%	5,188	8	

施設類型	施設名	⑥コスト状況										⑦コスト指標							
		事業運営費			減価償却費			指定管理料				収支差額							
		26	27	28	29	30	31	32	33	34	35	36	37	38	39	40	41	42	43
		人件費計 (概算)	その他事業 運営費	事業運営費 計	減価償却費	総コスト (支出計)	指定管理料 (参考)	収支差額 (支出計-収 入計)	臨時的就費 を除外した 総コスト	利用人口当 り総コスト	利用人口当 り総コスト	臨時的就費 を除外した 総コスト	総コストに占 める臨時就 費の割合	臨時的就費 を除外した 総コスト	臨時的就費 を除外した 総コスト	臨時的就費 を除外した 総コスト	臨時的就費 を除外した 総コスト	臨時的就費 を除外した 総コスト	臨時的就費 を除外した 総コスト
市民利用施設	市民文化・社会教育系施設	ミニニイ関連施設	地区公民館	16,062	1,101	17,163	1,691	105,552	0	105,510	24,327	1	12	39	0.2%	3,339	5		
			大戸公民館	16,104	883	16,987	1,470	31,989	0	31,980	27,591	1	13	51	0.1%	7,274	13		
			与野本町公民館	16,202	885	17,087	1,788	28,090	0	28,048	28,090	1	10	42	0.1%	6,968	11		
			上落合公民館	16,059	876	16,935	6,183	36,006	0	35,928	35,565	0	5	25	0.2%	9,925	7		
			下深合公民館	16,061	891	16,952	2,195	30,653	0	30,622	30,653	1	9	38	0.1%	8,734	11		
			土合公民館	20,899	987	21,886	3,900	35,867	0	35,806	35,867	1	8	32	0.2%	7,205	6		
			大久保公民館	16,191	889	17,080	1,966	31,044	0	30,978	27,109	1	12	37	0.2%	5,574	8		
			栄和公民館	16,057	769	16,826	3,638	117,650	0	117,600	25,084	2	18	36	0.2%	4,055	6		
			大久保東公民館	16,130	1,292	17,422	12,321	46,982	0	46,920	46,982	1	8	22	0.1%	16,449	8		
			浦和南公民館	16,055	777	16,832	1,490	29,016	0	28,978	24,268	1	13	44	0.2%	4,083	7		
			上木崎公民館	16,148	863	17,011	1,697	25,383	0	25,381	25,383	1	9	39	0.0%	4,425	7		
			大蔵公民館	16,135	908	17,043	1,753	28,049	0	27,965	28,049	1	9	43	0.3%	7,041	11		
			仲本公民館	16,030	914	16,944	1,378	25,148	0	25,101	24,713	1	6	45	0.2%	4,446	8		
			針ヶ谷公民館	16,257	1,227	17,484	1,657	26,178	0	26,122	26,032	1	7	42	0.2%	4,754	8		
			本太公民館	16,264	934	17,198	2,044	28,300	0	28,260	28,300	1	9	38	0.1%	6,562	9		
			常盤公民館	15,996	1,100	17,096	2,673	29,189	0	29,095	29,189	0	5	29	0.3%	5,978	6		
			北浦和公民館	17,131	854	17,985	1,794	130,506	0	130,438	26,745	1	15	39	0.3%	4,606	7		
			南浦和公民館	20,881	929	21,810	5,253	38,072	0	38,006	38,072	1	12	42	0.2%	10,757	12		
			南浦和公民館	16,126	820	16,946	4,090	26,827	0	26,827	26,827	1	7	29	—	4,180	4		
			谷田公民館	16,044	802	16,846	2,417	29,206	0	29,082	29,206	0	8	33	0.4%	6,891	8		
			西浦和公民館	16,077	741	16,818	1,814	26,766	0	26,735	26,766	1	8	39	0.1%	5,757	8		
			別所公民館	16,170	896	17,066	1,698	26,402	0	26,351	26,402	1	7	42	0.2%	5,493	9		
			東浦和公民館	16,066	795	16,861	4,161	137,149	0	137,101	26,350	1	15	32	0.2%	4,516	6		
			三壺公民館	16,060	1,690	17,750	1,640	30,114	0	30,039	30,114	1	9	50	0.2%	8,650	14		

施設類型	施設名	⑥コスト状況										⑦コスト指標						
		事業運営費				減価償却費	総コスト	指定管理料	収支差額	1	2	3	4	5	6	7		
		26	27	28	31												32	29
大分類	中分類	小分類	細分類	人件費計 (総算)	その他事業 運営費	事業運営費 計	減価償却費 計	総コスト (支出計)	指定管理料 (参考)	収支差額 (支出計-収入計)	臨時経費を 除く総コスト	利用1人当り 総コスト	床面積当たり 総コスト	総コストに占 める材料専収 率の割合	臨時経費を 除く維持管 理費	床面積当たり 維持管理費		
市民利用施設	市民文化・社会教育系施設	地区公民館	尾間木公民館	16,062	1,651	17,713	11,356	29,106	0	29,005	29,106	0	6	22	0.3%	3,200	2	
			原山公民館	20,880	1,101	21,981	1,679	31,396	0	31,321	31,396	1	8	50	0.2%	5,615	9	
			美園公民館	16,061	1,435	17,496	2,377	33,362	0	33,102	30,989	1	15	35	0.8%	8,031	9	
			岩橋南部公民館	16,103	1,340	17,443	5,920	35,065	0	35,040	35,065	1	6	22	0.1%	7,847	5	
			岩橋北部公民館	16,933	1,014	17,947	11,153	27,130	0	27,108	36,550	2	16	20	0.8%	7,275	4	
			岩橋城北公民館	16,188	1,492	17,680	3,988	33,851	0	33,826	33,851	1	10	31	0.1%	9,450	9	
			仲町公民館	16,129	1,181	17,310	2,023	27,197	0	27,168	27,197	0	6	34	0.1%	5,060	6	
			善前公民館	16,045	821	16,866	12,524	32,457	0	32,171	32,457	1	10	22	0.9%	6,733	5	
			領家公民館	16,044	1,347	17,391	8,239	31,075	0	30,996	31,075	1	8	30	0.3%	7,336	7	
			三橋公民館	16,196	1,224	17,420	7,412	29,222	0	29,087	28,422	1	8	30	0.5%	5,259	6	
			六辻公民館	16,188	856	17,044	1,725	25,453	0	25,445	25,453	1	8	40	0.0%	4,505	7	
			岩橋本町公民館	16,121	808	16,929	2,365	33,295	0	33,249	30,450	1	10	34	0.2%	8,076	9	
			内野公民館	16,067	864	16,931	9,838	31,681	0	31,253	31,681	1	8	29	1.4%	8,097	7	

■施設類型計

施設類型	⑥コスト状況										⑦コスト指標						
	事業運営費				減価償却費	総コスト	指定管理料	収支差額	1	2	3	4	5	6	7		
	26	27	28	31												32	29
大分類	中分類	小分類	細分類	人件費計 (総算)	その他事業 運営費	事業運営費 計	減価償却費 計	総コスト (支出計)	指定管理料 (参考)	収支差額 (支出計-収入計)	臨時経費を 除く総コスト	利用1人当り 総コスト	床面積当たり 総コスト	総コストに占 める材料専収 率の割合	臨時経費を 除く維持管 理費	床面積当たり 維持管理費	
公民館	生涯学習推進センター			151,030	6,030	157,060	50,792	294,285	—	291,172	294,160	2.71	27.69	126.25	1.1%	94,035	40.36
	柳島公民館			37,611	1,693	39,304	9,900	72,148	—	71,987	62,193	1.26	14.08	44.30	0.3%	12,972	8.87
	地区公民館			16,586	1,025	17,610	3,561	46,230	—	46,138	29,017	0.84	9.66	36.95	0.3%	6,221	7.71
				22,331	1,220	23,550	5,405	54,684	—	54,530	38,965	0.94	10.69	39.66	0.3%	8,810	8.45

市民文化施設

施設類型	①施設状況										②建物状況													
	大分類	中分類	小分類	施設名	所在地	1	2	3	4	5	6	7	8	9	10	建物状況			機能改善			機能改善(バリアフリー)		
						開設年	延床面積	敷地面積	所有面積	複合施設区分	建物保有状況	土地保有状況	駐車可能台数	駐車可能台数(重機子利用者用)	建築年	築年数	構造	耐震診断	耐震補強	アスベスト対策	重いすエリベーター	重いす身障者用トイレ	重いす身障者用トイレ	重いす身障者用スロープ
市民文化施設	市民文化施設	市民文化施設	文化センター	南区橋岸1丁目7番1	S60	20,873	16,344	16,344	複合	所有	所有	所有	137	3	S57	34	SRC	-	-	●	●	●	●	●
			市民会館うらわ	浦和区仲町2丁目10番22	S45	7,091	3,292	3,292	単独	所有	所有	所有	29	2	S45	46	SRC	実施済	未実施	●	●	●	●	●
			市民会館おのみや	大宮区下町3丁目47番8	S44	7,316	6,829	6,829	単独	所有	所有	所有	48	1	S44	47	SRC	実施済	未実施	●	●	●	●	●
			市民会館いづつき	岩槻区太田3丁目1番1	S43	4,441	6,886	6,886	単独	所有	所有	所有	28	3	S43	48	RC	実施済	実施済	●	●	●	●	●
			大宮ソニック市民ホール	大宮区桜木町1丁目7番5	S63	815	-	-	単独	区分所有	一部所有	一部所有	140	3	S62	29	RC	-	-	●	●	●	●	●
			猿轡四季の家	北区猿轡町267番1	S59	195	1,412	1,412	単独	所有	所有	所有	6	1	S59	32	W	-	-	●	●	●	●	●
			伝統文化施設	大宮区高鼻町2丁目262番2	H9	993	2,773	2,773	単独	所有	所有	所有	8	1	H8	20	RC	-	-	●	●	●	●	●
			森蔵館	浦和区常盤9丁目30番5	H11	255	11,177	11,177	単独	所有	所有	所有	-	-	H10	18	W	-	-	●	●	●	●	●

※ 機能改善:「●」対応済、「▲」対応中、「○」対応不要、「×」未対応を載している。

■施設類型計

施設類型	①施設状況										②建物状況												
	施設数	開設年	延床面積	敷地面積	所有面積	複合施設区分	建物保有状況	土地保有状況	駐車可能台数	駐車可能台数(重機子利用者用)	建物状況			機能改善			機能改善(バリアフリー)						
											建築年	築年数	構造	耐震診断	耐震補強	アスベスト対策	重いすエリベーター	重いす身障者用トイレ	重いす身障者用スロープ				
市民文化施設	6	-	6,788	-	-	-	-	65	2	-	-	-	66.7%	100.0%	100.0%	83.3%	100.0%	100.0%	100.0%	100.0%	100.0%	100.0%	100.0%
伝統文化施設	2	-	624	-	-	-	-	4	1	-	-	-	100.0%	100.0%	100.0%	100.0%	100.0%	100.0%	100.0%	100.0%	100.0%	100.0%	100.0%
市民文化施設	8	-	5,247	-	-	-	-	50	2	-	-	-	75.0%	100.0%	100.0%	87.5%	100.0%	100.0%	100.0%	100.0%	100.0%	100.0%	100.0%

市民文化施設

施設類型	②建物状況										③利用状況					④運営状況													
	機能改善(バリアフリー)			環境負荷低減			施設名				1		2		3		4		5		運営人員								
	10	11	12	13	10	11	12	13	1	2	3	4	5	1	2	3	4	5	6	7	8	運営日時							
自動ドア	手すり	点字ドック	自然エネルギー・太陽光発電	年間利用者数	1日当たり利用者数	年間利用者数	年間利用可能コマ数	稼働率	運営方法	常勤職員	再任用職員	非常勤職員(所管課外)	非常勤職員(所管課外)	臨時職員	臨時職員(所管課外)	委任職員	年間運営日数	10	11	12	13	14	15	16	17	18			
市民文化施設	●	●	●	×	1,024,165	3,357.92	7,396	121,199	60.63%	指定管理(利 用料金)	9.00	0.75	—	4.65	—	—	305	●											
市民文化施設	●	●	●	×	244,085	792.42	8,861	17,840	49.67%	指定管理(利 用料金)	6.00	—	—	3.88	—	—	308	●											
市民会館おみかや	●	●	●	×	376,161	1,122.87	4,983	8,008	62.23%	指定管理(利 用料金)	6.00	—	—	3.88	—	—	335	■											
市民会館いわつき	●	●	●	×	86,691	275.21	3,368	15,118	22.28%	指定管理(利 用料金)	5.00	—	—	3.88	—	—	315	■											
大宮ソニック市長ホール	—	×	×	×	—	—	2,765	4,201	65.82%	指定管理(利 用料金)	29.00	—	1.00	1.60	—	—	354	■						■					
篠籠四季の家	—	—	—	×	9,402	26.19	886	2,154	41.13%	指定管理(利 用料金)	—	—	—	3.49	—	—	359												
伝統文化施設	●	●	●	×	64,420	186.18	3,069	5,190	59.13%	指定管理(利 用料金)	4.00	0.75	—	5.03	—	—	346	■											
篠籠館	—	—	—	×	10,845	35.56	872	2,852	30.58%	指定管理(利 用料金)	—	—	—	4.65	—	—	305	●											

※ 定休日: ●…毎週、「▲」…隔週、「■」…その他を表している。

■施設類型計

施設類型	②建物状況										③利用状況					④運営状況													
	機能改善(バリアフリー)			環境負荷低減			施設名				1		2		3		4		5		運営人員								
	10	11	12	13	10	11	12	13	1	2	3	4	5	1	2	3	4	5	6	7	8	運営日時							
自動ドア	手すり	点字ドック	自然エネルギー・太陽光発電	年間利用者数	1日当たり利用者数	年間利用者数	年間利用可能コマ数	稼働率	運営方法	常勤職員	再任用職員	非常勤職員(所管課外)	非常勤職員(所管課外)	臨時職員	臨時職員(所管課外)	委任職員	年間運営日数	10	11	12	13	14	15	16	17	18			
市民文化施設	100.0%	83.3%	83.3%	0.0%	290,081	929	4,710	9,920	50.29%	0.0%	9.17	0.13	0.17	—	3.56	—	329	—	—	—	—	—	—	—	—	—			
伝統文化施設	100.0%	100.0%	100.0%	0.0%	37,633	111	1,971	4,021	44.85%	0.0%	2.00	0.38	—	4.84	—	—	326	—	—	—	—	—	—	—	—	—			
市民文化施設	100.0%	87.5%	87.5%	0.0%	226,969	725	4,025	8,445	48.93%	0.0%	7.38	0.19	0.13	—	3.88	—	328	—	—	—	—	—	—	—	—	—			

市民文化施設

施設類型	⑤防災状況																	⑥コスト状況							
	地域防災計画での位置付け					避難場所としての機能					収入							維持管理費							
	1	2	3	4	5	6	7	8	9	10	11	12	13	14	15	16	17	1	2	3	4	5	6	7	8
大分類	市民文化施設																	市民文化施設							
中分類	市民文化・社会教育系施設																	市民文化施設							
小分類	市民文化施設																	市民文化施設							
細分類	市民文化施設																	市民文化施設							
施設名	文化センター																	文化センター							
	市民会館らわ																	市民会館らわ							
	市民会館おのみや																	市民会館おのみや							
	市民会館いわつき																	市民会館いわつき							
	大宮ソニック市長ホール																	大宮ソニック市長ホール							
	笹鞆四季の家																	笹鞆四季の家							
	水川の杜文化館																	水川の杜文化館							
	森蔵館																	森蔵館							

※「○」…指定または保有、「▲」…(冷暖房)…施設の一部に保有、「▲」…(入浴施設)…シャワー(温水)のみ保有を表している。

■施設類型計

施設類型	⑤防災状況																	⑥コスト状況												
	地域防災計画での位置付け					避難場所としての機能					収入							維持管理費												
	1	2	3	4	5	6	7	8	9	10	11	12	13	14	15	16	17	1	2	3	4	5	6	7	8					
市民文化施設	-	-	-	-	-	-	33.3%	33.3%	-	33.3%	-	-	50.0%	66.7%	-	119	-	[平均]	[平均]	[平均]	[平均]	[平均]	53,585	-	11,504	65,089	19	13,814	2,289	3,683
伝統文化施設	-	-	-	-	-	-	-	-	-	-	-	-	-	-	0	-	3,049	-	1,359	4,408	15	1,525	21	192	15	1,525	21	192		
市民文化施設	-	-	-	-	-	-	25.0%	25.0%	-	25.0%	-	-	37.5%	50.0%	-	89	-	40,951	-	8,968	49,919	18	10,742	1,722	2,811	18	10,742	1,722	2,811	

市民文化施設

大分類	中分類	小分類	施設名	⑥コスト状況 維持管理費																				
				建物管理委託料											維持管理費									
				9 修繕料 【經常】	10 修繕料 【臨時】	11 役員費 (建物保険 料) 【經常】	12 施設等保守 管理委託 【經常】	13 施設設計等 委託 【臨時】	14 その他委託 料 (維持管理) 【經常】	15 その他委託 料 (維持管理) 【臨時】	16 使用料及び 賃借料 【經常】	17 使用料及び 賃借料 【臨時】	18 工事請負費 【臨時】	19 公有財産・ 備品購入費 【經常】	20 公有財産・ 備品購入費 【臨時】	21 負担金等 (維持管理) 【經常】	22 負担金等 (維持管理) 【臨時】	23 その他 (維持管理) 【經常】	24 その他 (維持管理) 【臨時】	25 維持管理費 計				
市民利用施設	市民文化施設	市民文化施設	文化センター	11,217	6,989	201	151,050	1,687	—	3,051	1,416	—	—	1,372	—	35	—	20,422	—	252,844				
			市民会館らわ	3,800	12,099	110	57,167	—	—	703	—	—	—	—	26	—	7,951	—	104,524					
			市民会館おおみや	4,454	—	102	53,305	—	—	904	—	—	—	—	13	—	7,847	—	90,518					
			市民会館いやつぎ	1,789	—	80	34,842	—	—	730	—	—	—	—	7	—	7,315	—	57,828					
			大宮ソニック市民ホール	669	—	—	—	—	10,432	—	2,813	—	—	3,586	2,433	—	14,637	—	37,383					
			笹鞆四季の家	1,149	—	59	1,061	—	—	269	—	—	—	—	—	—	995	—	4,138					
			伝統文化施設	水川の社文化館	537	—	48	5,356	—	—	546	—	—	—	—	—	3,307	—	12,625					
			森麩館	44	—	3	2,413	—	—	157	—	—	—	—	—	—	824	—	4,116					

■施設類型計

施設類型	⑥コスト状況 維持管理費																				
	建物管理委託料											維持管理費									
	9 修繕料 【經常】	10 修繕料 【臨時】	11 役員費 (建物保険 料) 【經常】	12 施設等保守 管理委託 【經常】	13 施設設計等 委託 【臨時】	14 その他委託 料 (維持管理) 【經常】	15 その他委託 料 (維持管理) 【臨時】	16 使用料及び 賃借料 【經常】	17 使用料及び 賃借料 【臨時】	18 工事請負費 【臨時】	19 公有財産・ 備品購入費 【經常】	20 公有財産・ 備品購入費 【臨時】	21 負担金等 (維持管理) 【經常】	22 負担金等 (維持管理) 【臨時】	23 その他 (維持管理) 【經常】	24 その他 (維持管理) 【臨時】	25 維持管理費 計				
市民文化施設	3,846	3,183	92	49,571	281	1,739	553	1,029	—	—	229	588	419	—	9,861	—	91,206				
伝統文化施設	291	—	26	3,885	—	—	352	—	—	—	—	—	—	—	2,066	—	8,371				
市民文化施設	2,957	2,387	75	38,149	211	1,304	415	860	—	—	172	448	314	—	7,912	—	70,497				

市民文化施設

施設類型	⑥コスト状況										⑦コスト指標						
	事業運営費				減価償却費	総コスト	指定管理料	収支差額	1	2	3	4	5	6	7		
	26	27	28	31												32	
大分類	中分類	小分類	施設名	人件費計 (概算)	その他事業 運営費	事業運営費 計	減価償却費 (支出計)	総コスト (支出計)	指定管理料 (参考)	収支差額 (支出計-収入計)	臨時経費を 除く総コスト	利用人員当 り総コスト	利用1件当 り総コスト	床面積当 たり総コスト	総コストに占 める使用料 等収入の割 合	臨時経費を 除く維持管 理費	床面積当 たり維持管理費
市民利用施設	市民文化施設	市民文化施設	文化センター	100,155	69,783	169,938	172,675	55,312	230,132	348,278	538,575	0.53	72.82	25.80	37.5%	241,107	11.55
			市民会館らわ	56,090	13,358	69,448	33,326	217,296	118,711	167,993	205,197	0.84	23.16	28.94	24.1%	92,425	13.03
			市民会館おのみや	80,598	11,566	92,164	34,384	207,389	101,622	124,451	207,399	0.55	41.62	28.35	40.0%	90,518	12.37
			市民会館いわつき	47,270	6,897	54,167	15,274	139,129	111,749	122,917	139,129	—	—	31.33	11.7%	57,828	13.02
			大宮ソニック市長ホール	9,392	314	9,706	14,409	52,068	—	12,674	48,482	—	17.53	59.49	81.3%	33,797	41.47
			篠萩四季の家	3,622	44	3,666	0	8,997	8,277	8,556	8,728	0.93	9.85	44.71	5.1%	3,869	19.82
			伝紙文化施設	29,185	2,089	31,274	9,022	49,964	39,330	44,552	49,964	0.78	16.28	50.33	10.8%	12,625	12.72
			森蔵館	5,836	1,331	7,167	943	12,842	9,306	9,438	12,842	1.18	14.73	50.32	26.5%	4,116	16.13

■施設類型計

施設類型	⑥コスト状況										⑦コスト指標						
	事業運営費				減価償却費	総コスト	指定管理料	収支差額	1	2	3	4	5	6	7		
	26	27	28	31												32	
大分類	中分類	小分類	施設名	人件費計 (概算)	その他事業 運営費	事業運営費 計	減価償却費 (支出計)	総コスト (支出計)	指定管理料 (参考)	収支差額 (支出計-収入計)	臨時経費を 除く総コスト	利用人員当 り総コスト	利用1件当 り総コスト	床面積当 たり総コスト	総コストに占 める使用料 等収入の割 合	臨時経費を 除く維持管 理費	床面積当 たり維持管理費
市民文化施設	市民文化施設	市民文化施設	市民文化施設	46,188	16,997	63,185	45,011	195,667	95,082	130,778	191,252	0.47	27.50	36.44	33.3%	86,591	18.54
			伝紙文化施設	17,511	1,710	19,221	4,983	31,403	24,318	26,995	31,403	0.98	15.50	50.32	18.7%	8,371	14.42
			市民文化施設	39,019	13,175	52,194	35,004	154,751	77,391	104,833	151,290	0.60	24.50	39.91	29.6%	67,036	17.51

図書館等

施設類型	①施設状況										②建物状況																
	大分類	中分類	小分類	施設名	1	2	3	4	5	6	7	8	9	10	1	2	3	4	5	6	7	8	9				
					所在地	開設年	延床面積	敷地面積	所有面積	複合施設区分	建築物有状況	土地保有状況	駐車可能台数	駐車可能台数(車格支用者用)										建築年	築年数	構造	耐震診断
市民利用施設	市民文化・社会教育系施設	図書館等	中央図書館	浦和区高砂町11番1	H19	5620	—	213	複合	区分所有	一部所有	—	—	H19	9	S	—	—	—	—	—	—	—	—			
			北浦和図書館	浦和区北浦和1丁目4番2	S48	3082	1,258	—	1,258	単独	所有	所有	—	6	S47	44	S	実施済	実施済	—	—	—	—	—	—		
			東浦和図書館	緑区大字中尾1440番8	H8	2206	—	—	—	—	複合	所有	所有	—	—	H8	20	SRC	—	—	—	—	—	—	—	—	
			大宮図書館	大宮区高島町2丁目1番1	S47	3521	3,852	—	3,852	単独	所有	所有	—	33	2	S45	46	RC	実施済	実施済	—	—	—	—	—	—	
			大宮西部図書館	北区榑引町2丁目99番1	S62	3511	—	—	—	—	単独	所有	借上	26	1	S60	31	SRC	—	—	—	—	—	—	—	×	
			春野図書館	見沼区春野2丁目2番1	H9	1135	1,876	—	1,876	単独	所有	所有	所有	33	1	H8	20	RC	—	—	—	—	—	—	—	—	—
			与野図書館	中央区下落合5丁目11番11	S56	2487	2,034	—	2,034	単独	所有	所有	所有	—	1	S56	35	SRC	実施済	実施済	—	—	—	—	—	—	—
			岩槻図書館	岩槻区本町4丁目2番25	S52	1020	—	—	—	—	複合	所有	所有	—	—	S52	39	RC	—	—	—	—	—	—	—	—	—
			桜図書館	桜区道場4丁目3番1	H17	2976	—	—	—	—	複合	所有	所有	—	—	H17	11	SRC	—	—	—	—	—	—	—	—	—
			北図書館・榑草ライブラリー	北区空原町1丁目852番1	H20	3210	—	—	—	—	複合	所有	所有	—	—	H20	8	RC	—	—	—	—	—	—	—	—	—
			武蔵浦和図書館	南区別所7丁目20番1	H24	2815	—	—	—	—	複合	所有	所有	—	—	H22	6	S	—	—	—	—	—	—	—	—	—
			美園図書館	緑区大字大門1番1	H27	600	—	—	—	—	複合	所有	所有	53	2	H27	1	RC	—	—	—	—	—	—	—	—	—
			桜木図書館	大宮区桜木町1丁目10番18	H16	1023	—	—	155	—	複合	区分所有	一部所有	—	—	H15	13	S	—	—	—	—	—	—	—	—	—
			馬宮図書館	西区大字西遊馬533番1	H14	616	—	—	—	—	複合	所有	所有	—	—	H13	15	RC	—	—	—	—	—	—	—	—	—
			大宮東図書館	見沼区地崎町48番1	H4	501	—	—	—	—	複合	所有	所有	98	2	H2	26	RC	—	—	—	—	—	—	—	—	—
七里図書館	見沼区大字大谷1210番	H12	365	—	—	—	—	複合	所有	所有	30	1	H11	17	RC	—	—	—	—	—	—	—	—	—			
片柳図書館	見沼区緑会3丁目147番1	H18	955	—	—	—	—	複合	所有	所有	80	2	H17	11	RC	—	—	—	—	—	—	—	—	—			
与野南図書館	中央区大戸6丁目28番16	S60	755	1,387	—	1,387	—	単独	所有	所有	7	1	S60	31	RC	—	—	—	—	—	—	—	—	—			
岩槻駅前図書館	岩槻区本町3丁目1番1	H8	594	—	—	—	—	複合	区分所有	一部所有	—	—	H8	20	RC	—	—	—	—	—	—	—	—	—			
岩槻東部図書館	岩槻区算岩瀬6丁目6番	H10	423	—	—	—	—	複合	所有	所有	91	2	H8	20	RC	—	—	—	—	—	—	—	—	—			
吉原図書館	北区吉野町2丁目195番1	H12	504	—	—	—	—	複合	所有	所有	—	—	H11	17	RC	—	—	—	—	—	—	—	—	—			
南浦和図書館	南区根岸1丁目7番1	S60	1315	—	—	—	—	複合	所有	所有	137	3	S67	34	RC	—	—	—	—	—	—	—	—	—			

施設類型	①施設状況										②建物状況																
	施設状況										建物状況			耐震性			機能改善			機能改善(バリアフリー)							
	1	2	3	4	5	6	7	8	9	10	1	2	3	4	5	6	7	8	9	1	2	3	4	5	6	7	8
所在地	開設年	延床面積	敷地面積	所有面積	複合施設区分	建物保有状況	土地保有状況	駐車可能台数	駐車可能台数(車椅子利用者用)	建築年	築年数	構造	耐震診断	耐震補強	アスベスト対策	重いす用エレベータ	身障者用トイレ	重いす用スロープ									
施設名	H12	356	(m)	(m)	複合	所有	所有	70	2	H11	27	RC	-	-	●	●	●	-									
大宮西館図書館三橋分館	H4	537	-	-	複合	所有	所有	7	1	H3	25	RC	-	-	●	●	●	-									
与野図書館西分館	H19	373	-	-	複合	所有	所有	-	-	H15	13	RC	-	-	●	-	●	●									
桜図書館大久保東分館																											

※ 機能改善:「●」…対応済、「○」…対応中、「△」…対応不要、「×」…未対応を表している。

■施設類型計

施設類型	①施設状況										②建物状況																
	施設状況										建物状況			耐震性			機能改善			機能改善(バリアフリー)							
	1	2	3	4	5	6	7	8	9	10	1	2	3	4	5	6	7	8	9	1	2	3	4	5	6	7	8
施設数	開設年	延床面積	敷地面積	所有面積	複合施設区分	建物保有状況	土地保有状況	駐車可能台数	駐車可能台数(車椅子利用者用)	建築年	築年数	構造	耐震診断	耐震補強	アスベスト対策	重いす用エレベータ	身障者用トイレ	重いす用スロープ									
中央図書館	-	5,820	[平均](m)	-	-	-	-	-	-	-	-	-	[実施率](%)	[実施率](%)	[実施率](%)	[実施率](%)	[実施率](%)	[実施率](%)									
10	-	2,566	-	-	-	-	-	10	1	-	-	-	100.0%	100.0%	100.0%	100.0%	100.0%	100.0%									
地区図書館	-	696	-	-	-	-	-	45	1	-	-	-	100.0%	100.0%	100.0%	100.0%	100.0%	100.0%									
3	-	422	-	-	-	-	-	26	1	-	-	-	100.0%	100.0%	100.0%	100.0%	100.0%	100.0%									
25	-	1,616	-	-	-	-	-	27	1	-	-	-	100.0%	100.0%	100.0%	100.0%	100.0%	96.0%									
図書館等																											

図書館等

施設類型		②建物状況										③利用状況										④運営状況																		
		機能改善(リノベーション)					環境負荷低減					10	11	12	13	1	2	3	4	5	6	1	2	3	4	5	6	7	8	9	運営日時									
		自動ドア	手すり	点字(ロー)	環境負荷低減	自然採光	太陽光発電	年間貸出者数	1日当たり貸出者数	1日当たり入館者数	年間貸出点数	1日当たり貸出点数	運営方法	常勤職員	専任用職員	非常勤職員	非常勤職員(所管課(予算外))	臨時職員	臨時職員(所管課(予算外))	委託職員	年間運営日数	10	11	12	13	14	15	16	17	18										
市民利用施設	市民文化、社会教育系施設	図書館等	中央図書館	●	—	●	×	435,177	1,314,73	1,285,084	3,882,43	4,205,86	直営	36,00	3,00	—	3,08	24,45	2,80	—	331	▲								9:00	21:00									
			北浦和図書館	●	×	×	×	182,855	601,50	340,770	1,120,95	651,388	2,142,72	直営	16,00	1,25	—	—	—	1,62	—	304	●							9:00	20:00									
			東浦和図書館	—	—	—	×	178,109	585,88	452,504	1,488,82	789,462	2,596,91	直営	15,00	—	—	—	—	0,87	—	304	●							9:00	20:00									
			大宮図書館	●	●	●	×	98,481	326,10	350,306	1,159,95	321,293	1,063,88	直営	14,95	2,75	—	2,40	—	14,37	—	302	●							9:00	20:00									
			大宮西部図書館	●	×	×	×	97,803	321,72	282,999	863,81	443,116	1,457,62	直営	16,00	0,50	—	—	—	—	—	304	●							9:00	20:00									
			春日図書館	●	●	●	×	42,309	207,40	96,012	470,65	177,869	871,91	直営	14,00	0,75	—	—	—	2,29	—	204	●							9:00	20:00									
			与野図書館	●	●	×	×	132,955	437,35	331,585	1,090,74	489,455	1,610,05	直営	16,00	0,75	—	—	—	1,10	—	304	●							9:00	20:00									
			岩槻図書館	●	—	●	×	37,655	126,36	107,427	360,49	128,285	430,42	直営	11,00	1,50	—	—	—	1,40	—	298	●							9:00	18:00									
			桜図書館	●	●	●	×	132,279	435,13	426,025	1,401,40	512,275	1,685,12	直営	13,00	0,75	—	—	—	—	—	304	●							9:00	20:00									
			北図書館・梅ヶ谷ライブラリー	●	●	×	×	273,063	888,23	758,073	2,488,66	1,041,287	3,425,29	直営	8,00	—	—	—	—	—	—	304	●							9:00	20:00									
			武蔵浦和図書館	●	●	●	×	262,284	862,78	617,719	2,031,97	845,099	2,779,93	直営	16,00	—	—	—	—	—	—	304	●							9:00	20:00									
			美園図書館	—	—	—	×	70,914	232,50	160,387	525,86	339,827	1,114,19	包括委託	—	—	—	—	—	—	—	305	●							9:00	20:00									
			桜木図書館	●	—	●	×	75,371	247,12	164,059	537,90	242,221	794,17	包括委託	—	—	—	—	—	—	—	305	●							9:00	20:00									
			馬空図書館	●	●	×	×	62,602	205,25	149,289	489,47	268,092	878,99	包括委託	—	—	—	—	—	—	—	305	●							9:00	18:00									
			大宮東図書館	●	—	●	×	88,827	291,24	193,536	634,54	372,039	1,219,80	包括委託	—	—	—	—	—	—	—	305	●							9:00	18:00									
			七里図書館	●	●	●	×	42,120	138,10	94,648	310,32	168,758	553,30	包括委託	—	—	—	—	—	—	—	305	●							9:00	18:00									
片柳図書館	●	●	●	×	42,329	138,78	92,714	303,98	176,213	577,75	包括委託	—	—	—	—	—	—	—	305	●							9:00	18:00												
与野南図書館	●	×	×	×	49,054	160,83	109,733	359,78	194,354	637,23	包括委託	—	—	—	—	—	—	—	305	●							9:00	18:00												
岩槻駅東口図書館	●	●	●	×	56,157	184,73	167,581	551,25	172,448	567,26	包括委託	—	—	—	—	—	—	—	304	●							9:00	20:00												
岩槻東部図書館	●	●	●	×	57,194	193,88	126,545	428,97	233,917	792,94	包括委託	—	—	—	—	—	—	—	295	●							9:00	18:00												
吉原図書館	×	●	●	×	51,864	170,05	126,741	415,54	221,936	727,66	包括委託	—	—	—	—	—	—	—	305	●							9:00	18:00												
南浦和図書館	●	●	●	×	139,857	454,08	273,167	888,91	593,305	1,926,31	包括委託	—	—	—	—	—	—	—	308	●							9:00	20:00												

図書館等

施設類型	④運営状況										⑤防災状況																	⑥コスト状況			
	施設名										避難場所としての機能																	収入			
	大分類	中分類	小分類	細分類	19	20	21	22	23	24	1	2	3	4	5	6	7	8	9	10	11	12	13	14	15	16	17	1	2	3	4
市民利用施設	市民文化・社会教育系施設	図書館等	中央図書館	中央図書館	蔵書数(一般)	蔵書数(児童)	蔵書数(その他)	視聴覚資料	雑誌・新聞その他	337,479	74,012	12,872	735	(点)	-	-	-	-	-	-	-	-	○	○	-	-	-	-	2,354	2,354	
			北浦和図書館	北浦和図書館	118,751	139,040	12,809	7,797	149	-	-	-	-	-	-	-	-	-	-	-	-	-	○	▲	-	-	-	-	220	220	
			東浦和図書館	東浦和図書館	134,811	61,335	14,128	15,826	196	-	-	-	-	-	-	-	-	-	-	-	-	-	○	○	-	-	-	-	183	183	
			大宮図書館	大宮図書館	162,208	64,112	29,616	9,325	246	-	-	-	-	-	-	-	-	-	-	-	-	-	-	○	○	-	-	14	390	404	
			大宮西部図書館	大宮西部図書館	277,944	147,155	19,841	10,821	214	-	-	-	-	-	-	-	-	-	-	-	-	-	-	○	○	-	-	-	211	211	
			春野図書館	春野図書館	68,098	39,778	4,263	5,588	88	-	-	-	-	-	-	-	-	-	-	-	-	-	-	○	○	-	-	-	133	133	
			与野図書館	与野図書館	86,735	40,166	10,840	4,679	111	-	-	-	-	-	-	-	-	-	-	-	-	-	-	○	○	-	-	-	175	175	
			岩槻図書館	岩槻図書館	64,369	35,721	9,904	4,196	84	-	-	-	-	-	-	-	-	-	-	-	-	-	-	○	○	-	-	-	162	162	
			桜図書館	桜図書館	133,305	55,467	9,591	16,336	228	-	-	-	-	-	-	-	-	-	-	○	○	-	-	○	○	-	-	-	121	121	
			北図書館・複読ライブラリー	北図書館・複読ライブラリー	143,378	49,714	9,713	8,160	290	-	-	-	-	-	-	-	-	-	-	-	-	-	○	○	-	-	-	252	252		
			武蔵浦和図書館	武蔵浦和図書館	77,642	41,043	7,377	2,252	170	-	-	-	-	-	-	-	-	-	-	-	-	-	○	○	-	-	-	214	214		
			美園図書館	美園図書館	45,636	22,027	1,232	1,630	87	-	-	-	-	-	-	-	-	-	-	-	-	-	○	○	-	-	-	14	14		
			桜木図書館	桜木図書館	50,951	21,396	2,823	2,656	106	-	-	-	-	-	-	-	-	-	-	-	-	-	-	○	○	-	-	-	66	66	
			馬宮図書館	馬宮図書館	50,214	23,385	2,700	3,438	96	-	-	-	-	-	-	-	-	-	-	-	-	-	-	○	○	-	-	-	24	24	
			大宮東図書館	大宮東図書館	38,653	23,002	1,899	3,157	89	-	-	-	-	-	-	-	-	-	-	-	-	-	-	○	○	-	-	-	37	37	
			七里図書館	七里図書館	38,004	27,615	2,651	3,137	73	-	-	-	-	-	-	-	-	-	-	-	-	-	-	○	○	-	-	-	14	14	
			片柳図書館	片柳図書館	48,416	26,936	2,802	5,070	99	-	-	-	-	-	-	-	-	-	-	-	-	-	-	○	○	-	-	-	21	21	
			与野南図書館	与野南図書館	37,278	20,827	2,620	1,904	51	-	-	-	-	-	-	-	-	-	-	-	-	-	-	○	○	-	-	-	30	30	
			岩槻駅前図書館	岩槻駅前図書館	38,268	15,973	2,479	3,633	82	-	-	-	-	-	-	-	-	-	-	-	-	-	-	○	○	-	-	-	29	29	
			岩槻東部図書館	岩槻東部図書館	32,722	16,661	1,706	2,786	62	-	-	-	-	-	-	-	-	-	-	-	-	-	-	○	○	-	-	-	18	18	
			吉原図書館	吉原図書館	41,221	37,133	2,547	2,553	82	-	-	-	-	-	-	-	-	-	-	-	-	-	-	○	○	-	-	-	24	24	
			南浦和図書館	南浦和図書館	82,565	38,385	5,422	6,760	159	-	-	-	-	-	-	-	-	-	-	-	-	-	○	○	-	-	-	-	42	42	

施設類型	④運営状況										⑤防災状況										⑥コスト状況						
	蔵書数										避難場所としての機能										収入						
	19	20	21	22	23	1	2	3	4	5	6	7	8	9	10	11	12	13	14	15	16	17	1	2	3	4	
市民 利用 施設	蔵書数 (一般)	蔵書数 (児童)	蔵書数 (その他)	視聴覚資 料	雑誌・新 聞その他	災害対 策本部	避難 場所	応急 給水 場所	医療 救護 所	列点 備蓄 倉庫	仮設 住宅 建設 候補 地	避難場 所運営 委員会	備蓄 の有 無	通信 設備	簡易ト イレ	マン ホール トイレ	調理 設備	代管 電源 設備	冷暖 房設 備	入浴 施設	収容可能 スペース	耐風 水害 性	使用料	手数料	その他収入	収入計	
	(点)	(点)	(点)	(点)	(点)	(点)																(千円)	(千円)	(千円)	(千円)	(千円)	
市民 文化・社 会教育 系施設	13,793	12,603	554	329	44	-	-	-	-	-	-	-	-	-	-	-	-	-	○	-	-	-	-	-	-	11	11
分館	29,916	17,456	1,850	2,669	34	-	-	-	-	-	-	-	-	-	-	-	-	-	○	-	-	-	-	-	-	4	4
市民 利用 施設	11,033	24,370	983	11	29	-	-	-	-	-	-	-	○	○	-	-	-	-	○	-	-	-	-	-	-	11	11

※「○」…指定または保有、「▲」(冷蔵室)…施設の一部分に保有、「▲」(入浴施設)…シャワー(温水)のみ保有を指している。

施設類型	④運営状況										⑤防災状況										⑥コスト状況						
	蔵書数										避難場所としての機能										収入						
	19	20	21	22	23	1	2	3	4	5	6	7	8	9	10	11	12	13	14	15	16	17	1	2	3	4	
図書館等	蔵書数 (一般)	蔵書数 (児童)	蔵書数 (その他)	視聴覚資 料	雑誌・新 聞その他	災害対 策本部	避難 場所	応急 給 水 場所	医療 救護 所	列点 備蓄 倉庫	仮設 住宅 建設 候補 地	避難場 所運営 委員会	備蓄 の有 無	通信 設備	簡易ト イレ	マン ホール トイレ	調理 設備	代管 電源 設備	冷暖 房設 備	入浴 施設	収容可能 スペース	耐風 水害 性	使用料	手数料	その他収入	収入計	
	(点)	(点)	(点)	(点)	(点)	(点)																	[平均] (千円)	[平均] (千円)	[平均] (千円)	[平均] (千円)	
中央図書館	337,479	48,256	74,012	12,872	735	-	-	-	-	-	-	-	-	-	-	-	-	100.0%	100.0%	-	-	-	-	-	-	2,354	2,354
拠点図書館	126,724	67,353	12,808	8,498	178	-	-	-	-	-	-	-	-	10.0%	10.0%	-	-	50.0%	100.0%	-	-	-	1	-	-	206	206
地区図書館	45,812	24,849	2,626	3,039	90	-	-	-	-	-	-	-	-	-	-	-	-	18.2%	100.0%	-	-	-	-	-	-	29	29
分館	18,247	18,143	1,129	1,003	36	-	-	-	-	-	-	-	-	33.3%	33.3%	-	-	-	100.0%	-	-	-	-	-	-	9	9
図書館等	86,536	41,982	9,374	5,371	144	-	-	-	-	-	-	-	-	8.0%	8.0%	-	-	32.0%	100.0%	-	-	-	1	-	-	190	190

図書館等

大分類	中分類	小分類	施設類型	⑥コスト状況 維持管理費																			
				建物管理委託料																			
				5 燃料費 【經常】 (千円)	6 電費代 【經常】 (千円)	7 ガス代 【經常】 (千円)	8 上下水道代 【經常】 (千円)	9 修繕料 【經常】 (千円)	10 修繕料 【臨時】 (千円)	11 役員俸 (建物保険 料) 【經常】 (千円)	12 施設委託 管理委託 【經常】 (千円)	13 建設設計等 委託 【臨時】 (千円)	14 その他委託 料 (維持管理) 【經常】 (千円)	15 その他委託 料 (維持管理) 【臨時】 (千円)	16 使用料及び 賃料 【經常】 (千円)	17 使用料及び 賃料 【臨時】 (千円)	18 工事請負費 【臨時】 (千円)	19 公有財産・ 備品購入費 【經常】 (千円)	20 公有財産・ 備品購入費 【臨時】 (千円)	21 負担金等 (維持管理) 【經常】 (千円)	22 負担金等 (維持管理) 【臨時】 (千円)		
市民利用施設	市民文化・社会教育系施設	図書館等	施設名	中央図書館	—	16,346	—	3,461	242	—	—	9,590	—	54,477	—	—	795	856	40,038	—			
				北浦和図書館	883	4,628	—	1,218	183	—	23	13,197	6,284	—	8,103	—	—	169	169	—	—		
				東浦和図書館	—	3,664	817	807	—	—	25	—	—	—	—	9,558	—	—	—	—	—	—	
				大宮図書館	—	5,025	2,247	2,414	28,598	—	24	17,294	—	—	—	8,106	—	—	138	97	—	—	
				大宮西部図書館	—	5,072	—	995	122	—	32	21,362	1,210	—	—	11,995	—	—	139	138	—	—	
				春日図書館	—	1,234	404	158	—	—	13	6,980	—	—	—	7,686	—	153,831	35	118	—	—	
				与野図書館	—	3,009	1,412	803	1,186	—	20	8,540	—	—	—	16,423	—	—	53	212	—	—	
				岩槻図書館	41	944	533	422	8,146	—	8	3,565	—	—	—	10,171	—	—	54	123	—	—	
				桜図書館	—	4,318	1,555	1,927	—	—	—	307	—	—	—	7,565	—	—	10	—	—	—	
				北図書館・掲載ライブラリー	—	1,724	—	144	—	—	—	124	—	—	—	7,055	—	—	35	289	—	—	
				武蔵浦和図書館	—	2,399	628	611	353	—	129	6,205	—	—	—	26,107	—	—	80	72	—	—	
				美園図書館	4	665	202	116	58	—	11	4,279	—	—	—	2	11,516	—	—	—	—	—	
				桜木図書館	—	—	—	—	—	—	—	—	—	—	—	—	7,392	—	—	—	—	1,850	
				馬空図書館	3	863	707	998	247	—	12	3,652	—	—	—	—	6,667	—	239	—	52	—	
大宮東図書館	—	382	292	227	—	—	—	1,223	—	—	—	—	6,450	—	—	—	—	—					
七里図書館	—	704	151	6	151	—	4	1,820	—	—	—	—	6,533	—	—	—	—	—					
片柳図書館	7	1,298	442	200	703	—	17	4,816	—	—	—	—	6,527	—	—	—	25	—					
与野南図書館	—	1,899	10	105	30	—	7	1,423	—	—	—	—	6,428	—	—	—	25	—					
岩槻駅東口図書館	—	2,415	—	—	—	—	—	1,516	—	—	—	—	6,437	—	—	243	—	6,047					
岩槻東部図書館	2	740	157	447	161	—	10	1,431	—	—	—	—	6,392	—	—	—	—	—					
西原図書館	2	671	365	201	354	—	8	3,347	—	—	—	—	9,364	—	—	—	—	—					
南浦和図書館	—	3,262	—	593	1,083	—	—	151	—	—	—	—	8,065	—	—	—	—	—					

施設類型		⑥コスト状況																		
		維持管理費							建築物委託料											
		5	6	7	8	9	10	11	12	13	14	15	16	17	18	19	20	21	22	
燃料費 【經常】 (千円)	電気代 【經常】 (千円)	ガス代 【經常】 (千円)	上下水道代 【經常】 (千円)	修繕料 【經常】 (千円)	修繕料 【臨時】 (千円)	役員費 (建物保険 料) 【經常】 (千円)	施設等保守 管理委託 【經常】 (千円)	建設設計等 委託 【臨時】 (千円)	その他委託 料 (維持管理) 【經常】 (千円)	その他委託 料 (維持管理) 【臨時】 (千円)	使用料及び 賃借料 【經常】 (千円)	使用料及び 賃借料 【臨時】 (千円)	工事請負費 【臨時】 (千円)	公有財産・ 備品購入費 【經常】 (千円)	公有財産・ 備品購入費 【臨時】 (千円)	負担金等 (維持管理) 【經常】 (千円)	負担金等 (維持管理) 【臨時】 (千円)			
市民 利用 施設	市民文 化・社 会教育 系施設	図書 等	分館	大西図書館三郷分館	1	572	203	226	45	—	6	1,999	620	—	6,389	—	—	25	—	
				与野図書館西分館	—	1,332	8	101	201	—	7	1,130	—	6,419	—	—	—	25	—	—
				桜図書館大久保東分館	—	445	252	87	—	497	—	—	—	8,025	—	—	—	—	—	—

■施設類型計

施設類型		⑥コスト状況																
		維持管理費							建築物委託料									
		5	6	7	8	9	10	11	12	13	14	15	16	17	18	19	20	21
燃料費 【經常】 (千円)	電気代 【經常】 (千円)	ガス代 【經常】 (千円)	上下水道代 【經常】 (千円)	修繕料 【經常】 (千円)	修繕料 【臨時】 (千円)	役員費 (建物保険 料) 【經常】 (千円)	施設等保守 管理委託 【經常】 (千円)	建設設計等委 託 【臨時】 (千円)	その他委託料 (維持管理) 【經常】 (千円)	その他委託料 (維持管理) 【臨時】 (千円)	使用料及び賃 借料 【經常】 (千円)	使用料及び賃 借料 【臨時】 (千円)	工事請負費 【臨時】 (千円)	公有財産・備 品購入費 【經常】 (千円)	公有財産・備 品購入費 【臨時】 (千円)	負担金等 (維持管理) 【經常】 (千円)	負担金等 (維持管理) 【臨時】 (千円)	
図書館等	中央図書館 拠点図書館 地区図書館 分館	92	3,202	760	946	242	—	25	7,760	747	—	—	54,477	—	795	856	40,038	—
		2	1,154	211	259	253	—	6	2,151	—	—	0	11,277	—	15,383	71	122	—
		0	783	154	138	82	—	4	1,209	—	—	—	7,434	—	44	5	723	—
38	2,536	415	648	1,673	—	13	4,578	324	—	0	10,818	—	6,153	80	87	1,919	—	

図書館等

大分類	中分類	小分類	施設名	⑥コスト状況										⑦コスト指標										
				維持管理費					事業運営費					減価償却費	総コスト	指定管理料	収支差額	1	2	3	4	5	6	7
				23	24	25	26	27	28	29	30	31	32											
市民利用施設	市民文化・社会教育系施設	図書館等	中央図書館	44	19	125,868	338,179	85	338,264	52,732	521,068	—	518,714	520,183	1.20	0.40	89.38	0.5%	124,993	21.48				
			北浦和図書館	413	324	35,574	143,525	—	143,525	14,173	197,929	—	197,709	191,172	1.05	0.56	62.03	0.1%	28,817	9.35				
			東浦和図書館	44	—	14,916	128,216	—	128,216	20,904	156,610	—	156,427	156,610	0.88	0.35	70.99	0.1%	14,916	6.76				
			大宮図書館	46	25	63,974	165,368	—	165,368	12,677	250,835	—	250,451	250,733	2.55	0.72	71.21	0.2%	63,852	18.13				
			大宮西部図書館	46	72	41,143	138,368	87	138,455	19,360	201,050	—	200,899	199,630	2.04	0.76	56.86	0.1%	39,723	11.31				
			春日図書館	277	5,409	176,145	124,695	50	124,745	10,448	307,825	—	307,692	148,467	3.51	1.55	130.81	0.1%	16,787	14.79				
			与野図書館	193	41	31,892	140,598	—	140,598	8,955	187,665	—	187,510	187,432	1.41	0.57	75.36	0.1%	31,639	12.72				
			岩槻図書館	134	340	24,481	102,076	—	102,076	3,676	132,789	—	132,627	132,326	3.51	1.23	129.73	0.1%	24,018	23.55				
			桜図書館	—	456	16,139	114,110	—	114,110	22,744	148,431	—	148,310	147,975	1.12	0.35	49.72	0.1%	15,683	5.27				
			北図書館・複読ライブラリー	46	1	9,418	67,958	32	67,990	12,618	97,020	—	96,768	96,730	0.35	0.13	30.13	0.3%	9,128	2.84				
			武蔵浦和図書館	1	19	36,604	15,140	—	15,140	10,490	67,110	—	66,896	67,019	0.26	0.11	26.65	0.3%	36,513	14.52				
			美園図書館	—	8	16,861	—	—	—	5,096	20,527	—	20,513	20,517	0.29	0.13	34.19	0.1%	16,851	28.09				
			桜木図書館	—	—	9,242	—	—	—	12,470	15,492	—	15,426	15,492	0.21	0.09	15.14	0.4%	9,242	9.03				
			馬空図書館	—	—	13,400	—	—	—	4,085	17,164	—	17,140	17,164	0.27	0.11	27.86	0.1%	13,400	21.75				
			大宮東図書館	—	—	8,574	—	—	—	5,212	11,635	—	11,598	11,635	0.13	0.06	23.22	0.3%	8,574	17.11				
			七里図書館	—	—	9,369	—	—	—	3,284	11,599	—	11,585	11,599	0.28	0.12	31.78	0.1%	9,369	25.67				
			片柳図書館	—	—	14,035	—	—	—	7,853	19,870	—	19,849	19,845	0.47	0.21	20.78	0.1%	14,010	14.67				
			与野南図書館	118	—	9,845	—	—	—	3,988	14,458	—	14,428	14,433	0.29	0.13	19.12	0.2%	9,820	13.01				
			岩槻駅東口図書館	44	41	16,743	—	—	—	649	20,372	—	20,343	20,331	0.36	0.12	34.23	0.1%	16,702	28.12				
			岩槻東部図書館	—	—	9,340	—	—	—	5,226	11,924	—	11,906	11,924	0.21	0.09	28.19	0.2%	9,340	22.08				
			吉原図書館	—	—	14,312	—	—	—	3,750	17,391	—	17,367	17,391	0.34	0.14	34.51	0.1%	14,312	28.40				
			南浦和図書館	44	4	13,202	—	—	—	4,736	21,236	—	21,194	21,232	0.15	0.08	16.15	0.2%	13,198	10.04				

博物館等

施設類型	①施設状況										②建物状況															
	大分類	中分類	小分類	施設名	所在地	2 開設年	3 延床面積 (㎡)	4 敷地面積 (㎡)	5 所有面積 (㎡)	6 複合施設 区分	7 建物保有 状況	8 土地保有 状況	9 駐車可能 台数 (台)	10 駐車可能 台数 (車庫・自 用者用) (台)	建物状況			機能改善								
															1 建築年	2 築年数 (年)	3 構造	4 耐震診断 実施済	5 耐震補強	6 アスベスト 対策	7 車いす 身障者 用エレベーター	8 車いす 身障者 用トイレ	9 車いす 用スロープ			
市民文化・社会教育施設	博物館等	博物館・資料館	さいたま市立博物館	大宮区高鼻町2丁目1番2	S55	2,330	1,571	1,571	1,571	単独	所有	所有	5	1	S53	38	RC	実施済	-	●	●	●				
			岩槻郷土資料館	岩槻区本町2丁目2番34	S57	589	1,745	1,745	1,745	1,745	単独	所有	所有	20	-	S5	86	RC	実施済	実施済	●	-	x	●		
			岩槻藩運送館	岩槻区本町4丁目8番9	S32	118	556	556	556	556	単独	所有	所有	-	-	寛政11	218	W	-	-	●	-	x	●		
			浦和博物館	緑区大字三笠2458番	S47	456	1,015	1,015	1,015	1,015	単独	所有	所有	2	2	S46	45	RC	実施済	-	●	x	x	x	●	
			浦和くらしの博物館民家園	緑区大字下山口新田1179番1	H7	907	16,833	16,833	16,833	16,833	単独	所有	所有	80	1	H5	24	RC	-	-	●	-	-	-	-	
			鴻沼資料館	桜区西堀4丁目1番4	H4	432	522	522	522	522	単独	所有	所有	-	-	H3	26	W	-	-	●	●	x	x	x	
			旧高野家龍座敷	緑区大字大間木82番2	H13	33	218	218	218	218	単独	所有	所有	-	-	H17	12	W	-	-	-	-	-	-	-	
			旧坂東家住宅見沼くらしの館	見沼区大字片桐1266番2	H8	472	2,661	2,661	2,661	2,661	単独	所有	所有	8	1	H7	21	RC	-	-	●	-	-	-	●	
			土器の館	大宮区高鼻町2丁目305番4	H10	594	2,305	2,305	2,305	2,305	単独	所有	所有	6	1	H9	19	S	-	-	●	x	●	●	●	
			与野文化財資料室	中央区下落合6丁目10番3	H3	1,012	2,065	2,065	2,065	2,065	複合	所有	所有	-	-	S43	48	RC	実施済	実施済	●	●	x	x	●	
			うらわ美術館	浦和区仲町2丁目5番1	H12	2,349	7,418	3,852	3,852	3,852	複合	区分所有	一部所有	-	-	H11	17	SRC	-	-	●	●	●	●	-	
			大宮盆栽美術館	北区土呂町2丁目24番3	H22	1,498	6,335	-	-	-	単独	所有	借上	借上	42	2	H20	8	RC	-	-	●	●	●	●	●
			漫画会館	北区益根町150番	S41	461	1,008	1,008	1,008	1,008	単独	所有	所有	-	-	S40	51	RC	実施済	実施済	●	●	x	●	●	
			青少年宇宙科学館	浦和区駒場2丁目3番45	S63	6,312	4,334	4,334	4,334	4,334	単独	所有	所有	13	2	S62	29	SRC	-	-	●	●	●	●	-	
宇宙劇場	大宮区駒場682番2	S62	2,408	5,834	-	-	-	複合	区分所有	所有	110	2	S62	29	SRC	-	-	●	●	●	●	●				
防災センター防災展示ホール	大宮区大沼町1丁目883番	H2	939	20,553	20,553	20,553	20,553	複合	所有	所有	50	1	S63	28	SRC	-	-	●	●	●	●	●				
指定文化財	時の鐘	-	30	673	-	-	-	単独	所有	借上	借上	-	-	-	-	W	-	-	●	-	-	-	-			
指定文化財	岩槻城門(黒門)	S45	47	145,400	145,400	145,400	145,400	単独	所有	所有	-	-	-	-	W	-	-	●	-	-	-	-	-			
指定文化財	岩槻城裏門	S55	5	145,400	145,400	145,400	145,400	単独	所有	所有	-	-	-	-	W	-	-	●	-	-	-	-	-			
指定文化財	藤森の六郎堂	S17	6	53	53	53	53	単独	所有	所有	-	-	-	-	S17	74	W	-	-	●	-	-	-			
指定文化財	見沼通船堀休憩施設	H7	40	18,994	-	-	-	単独	所有	借上	借上	-	-	H7	21	W	-	-	x	-	-	-	●			

※ 機能改善:「●」…対応済、「▲」…対応中、「○」…対応不要、「-」…未対応を表している。

博物館等

施設類型	②建物状況										③利用状況					④運営状況																																							
	施設名					機能改善(バリアフリー)					1 年間利用者数					2 年間利用者数					3 年間利用者数					4 年間利用者数					5 稼働率					1 運営方法					運送人員					運送日時									
	大分類	中分類	小分類	細分類	施設名	10 自動ドア	11 手すり	12 点字/ロー	13 環境負荷低減	1 年間利用者数	2 1日当たり利用者数	3 年間利用者数	4 年間利用者数	5 稼働率	1 運営方法	2 常勤職員	3 専任職員	4 非常勤職員	5 非常勤職員	6 臨時職員	7 臨時職員	8 委託職員	9 年間運営日数	10 月曜	11 火曜	12 水曜	13 木曜	14 金曜	15 土曜	16 日曜	17 開始時間	18 終了時間																							
市民文化・社会教育系施設	博物館等	博物館等	博物館・資料館	さいたま市立博物館	●	●	●	×	54,235	187.02	—	—	—	直営	8.00	0.75	0.75	—	—	—	—	290	●							9:00	16:30																								
				岩槻郷土資料館	×	×	×	×	7,507	25.36	—	—	—	—	—	直営	—	0.75	0.75	—	—	—	—	296	●							9:00	16:30																						
				岩槻藩運番館	—	—	×	×	7,130	24.09	—	—	—	—	—	—	直営	—	—	—	—	—	—	—	296	●						9:00	16:30																						
				浦和博物館	×	×	×	×	11,861	39.94	—	—	—	—	—	—	直営	1.00	1.50	1.50	—	—	—	—	297	●						9:00	16:30																						
				浦和くらしの博物館民家園	●	—	×	×	57,846	194.77	—	—	—	—	—	—	直営	3.00	1.50	0.75	—	—	—	—	297	●						9:00	16:30																						
				鴻沼資料館	×	×	×	×	443	1.76	—	—	—	—	—	—	直営	—	—	—	—	—	—	—	251	●		●			9:00	12:00																							
				旧高野家龍座敷	—	—	—	×	1,037	10.27	—	—	—	—	—	—	直営	—	—	—	—	—	—	—	101	●	●	●				9:00	16:30																						
				旧坂東家住宅見沼くらしく館	—	—	×	×	10,385	34.97	—	—	—	—	—	—	直営	2.00	1.50	0.75	—	—	—	—	297	●						9:00	16:30																						
				土器の館	●	×	●	×	505	2.08	—	—	—	—	—	—	直営	—	—	—	—	—	—	—	243					●	●	9:00	16:00																						
				与野文化財資料室	●	×	×	×	11,139	3.31	—	—	—	—	—	—	直営	—	—	—	—	—	—	—	2,00	344						9:00	16:00																						
				うらわ美術館	●	●	●	×	76,176	316.08	11	32	34.4%	—	—	—	直営	8.00	0.75	—	—	—	—	—	—	241	●					10:00	20:00																						
				大宮盆栽美術館	●	●	●	●	75,627	244.75	—	—	—	—	—	—	直営	8.00	1.50	3.50	—	—	—	—	0.96	309			●			9:00	16:30																						
				漫画会館	●	●	●	×	29,410	97.71	—	—	—	—	—	—	直営	3.00	—	—	—	—	—	—	—	301	●					9:00	16:30																						
				青少年宇宙科学館	●	×	×	×	163,844	537.19	—	—	—	—	—	—	直営	11.00	1.00	—	—	—	—	—	6.00	305	●					9:00	17:00																						
				宇宙劇場	●	●	×	×	97,978	648.86	—	—	—	—	—	—	指定管理(利用料金)	4.00	—	0.75	—	—	—	—	9.00	151		■				9:00	21:00																						
防災センター防災展示ホール	●	×	●	×	12,604	41.87	—	—	—	—	—	—	直営	—	15.00	—	—	—	—	—	—	301	●					9:00	16:30																										
指定文化財	—	—	—	—	—	—	—	×	—	—	—	—	直営	—	—	—	—	—	—	—	—	365						0:00	23:59																										
岩槻城門(黒門)	—	—	—	×	—	—	—	×	—	—	—	—	直営	—	—	—	—	—	—	—	—	365						0:00	23:59																										
岩槻城裏門	—	—	—	×	—	—	—	×	—	—	—	—	直営	—	—	—	—	—	—	—	—	365						0:00	23:59																										
藤森の六部堂	—	—	—	×	—	—	—	×	—	—	—	—	直営	—	—	—	—	—	—	—	—	365						0:00	23:59																										
見沼通船堀休憩施設	—	—	—	×	—	—	—	×	—	—	—	—	直営	—	—	—	—	—	—	—	—	365						9:00	17:00																										

※ 定休日：●…毎週、「▲」…隔週、「■」…その他を表している。

博物館等

施設類型	⑤防災状況																	⑥コスト状況							
	地域防災計画での位置付け					避難場所としての機能							収入					維持管理費							
	1 災害 対策 本部	2 避難 場所	3 応急 給水 場所	4 医療 救護 所	5 拠点 整備 倉庫	6 仮設 住宅 建設 用地	7 避難 場所 整備 委員 会	8 備蓄 物資 の有 無	9 通信 設備	10 簡易 トイレ	11 マン ホール トイレ	12 調理 設備	13 作給 電源 設備	14 冷暖 房設 備	15 入浴 施設	16 収容可能 スペース	17 耐風 水害 性能	1 使用料 (千円)	2 手数料 (千円)	3 その他収入 (千円)	4 収入計 (千円)	5 燃料費 【経常】 (千円)	6 賃借料 【経常】 (千円)	7 カネ代 【経常】 (千円)	8 上下水道代 【経常】 (千円)
博物館・資料館	-	-	-	-	-	-	-	-	-	-	-	○	○	-	-	-	A	-	-	757	757	-	3,403	-	364
さいたま市立博物館	-	-	-	-	-	-	-	-	-	-	-	-	-	-	-	-	A	-	-	-	-	-	-	-	-
岩槻郷土資料館	-	-	-	-	-	-	-	-	-	-	-	-	○	○	-	-	A	-	-	2	2	18	465	-	35
岩槻郷土資料館	-	-	-	-	-	-	-	-	-	-	-	-	▲	-	-	-	A	-	-	-	-	-	56	-	20
岩槻郷土資料館	-	-	-	-	-	-	-	-	-	-	-	-	-	-	-	-	A	-	-	67	67	-	905	-	233
浦和博物館	-	-	-	-	-	-	-	-	-	-	-	-	-	-	-	-	A	-	-	416	416	72	892	-	51
浦和くらしの博物館民家園	-	-	-	-	-	-	-	-	-	-	-	-	▲	-	-	-	D	-	-	2	2	-	93	-	14
鴻沼資料館	-	-	-	-	-	-	-	-	-	-	-	-	-	-	-	-	D	-	-	-	-	-	6	-	23
旧高野家龍座敷	-	-	-	-	-	-	-	-	-	-	-	-	-	-	-	-	A	-	-	-	-	-	-	-	-
旧松本家住宅見沼くらしく館	-	-	-	-	-	-	-	-	-	-	○	-	▲	-	-	-	A	-	-	142	142	38	769	-	36
土器の館	-	-	-	-	-	-	-	-	-	-	-	-	▲	-	-	-	A	-	-	109	109	-	755	15	177
与野文化財資料室	-	-	-	-	-	-	-	-	-	-	-	-	▲	-	-	-	C	-	-	14	14	-	871	4	162
美術館等	-	-	-	-	-	-	-	-	-	-	-	-	○	-	423	-	A	5,494	2,100	7,594	-	-	9,006	-	209
うらわ美術館	-	-	-	-	-	-	-	-	-	-	-	-	○	▲	-	-	A	11,367	8,616	19,983	-	-	3,413	477	248
大宮盆栽美術館	-	-	-	-	-	-	-	-	-	-	-	○	-	-	-	-	A	-	-	-	-	-	-	-	-
漫画会館	-	-	-	-	-	-	-	-	-	-	-	-	○	-	-	-	A	-	-	369	369	-	861	-	86
青少年宇宙科学館	-	-	-	-	-	-	-	-	-	-	-	○	○	-	-	-	A	10,922	5,640	16,562	-	-	8,242	2,204	1,785
宇宙劇場	-	-	-	-	-	-	-	-	-	-	-	-	○	-	-	-	A	22,650	719	23,369	-	-	2,716	-	135
防災センター防災展示ホール	-	-	-	-	-	-	-	-	-	-	-	○	-	-	-	-	D	-	-	-	-	786	1,894	-	662
指定文化財	-	-	-	-	-	-	-	-	-	-	-	-	-	-	-	-	A	-	-	-	-	-	2	-	-
岩槻城門(黒門)	-	-	-	-	-	-	-	-	-	-	-	-	-	-	-	-	B	-	-	-	-	-	-	-	-
岩槻城裏門	-	-	-	-	-	-	-	-	-	-	-	-	-	-	-	-	B	-	-	-	-	-	-	-	-
藤森の六部堂	-	-	-	-	-	-	-	-	-	-	-	-	-	-	-	-	E	-	-	-	-	-	-	-	-
見沼通船堀休憩施設	-	-	-	-	-	-	-	-	-	-	-	-	-	-	-	-	B	-	-	-	-	144	-	34	

※「○」指定または保有、「▲」(冷暖房)…施設の一部分に保有、「▲」(入浴施設)…シャワー(温水)のみ保有]を要している。

■施設類型別計

	⑤防災状況																	⑥コスト状況							
	地域防災計画での位置付け					避難場所としての機能												収入							
	1 災害対策本部	2 避難場所	3 応急給水場所	4 医療給水場所	5 拠点備蓄倉庫	6 仮設住宅建設費負担地	7 避難場所運営委員会	8 備蓄の有無	9 通信設備	10 簡易トイレ	11 マンホールトイレ	12 調理設備	13 代替電源設備	14 冷暖房設備	15 入浴施設	16 取寄可能スペース	17 耐風水害性	1 使用料	2 手数料	3 その他収入	4 収入計	5 燃料費【経常】	6 電気代【経常】	7 ガス代【経常】	8 上下水道代【経常】
博物館・資料館	-	-	-	-	-	-	-	-	-	-	12.5%	12.5%	75.0%	12.5%	-	-	-	-	173	173	16	824	-	97	
文化財資料室	-	-	-	-	-	-	-	-	-	-	-	100.0%	-	-	-	-	-	-	82	82	-	813	10	170	
美術館等	-	-	-	-	-	-	-	-	-	-	-	33.3%	100.0%	33.3%	141	-	-	3,695	9,315	-	4,427	159	181		
科学館等	-	-	-	-	-	-	-	-	-	-	-	50.0%	100.0%	-	-	-	-	3,180	19,966	-	5,479	1,102	960		
防災センター・防災展示ホール	-	-	-	-	-	-	-	-	-	-	100.0%	100.0%	-	-	-	-	-	-	-	-	786	1,894	-	662	
指定文化財	-	-	-	-	-	-	-	-	-	-	-	-	-	-	-	-	-	-	-	-	-	29	-	7	
博物館等	-	-	-	-	-	-	-	-	-	-	4.8%	19.0%	66.7%	9.5%	20	-	-	903	3,304	44	1,643	129	204		

■施設類型別

	⑥コスト状況															
	維持管理費															
	建物管理委託料															
9	10	11	12	13	14	15	16	17	18	19	20	21	22	23	24	25
修繕料 【経常】	修繕料 【臨時】	役員費 (建物保険料) 【経常】	施設等保守管 理委託 【経常】	建設設計等委 託 【臨時】	その他委託料 (維持管理) 【経常】	その他委託料 (維持管理) 【臨時】	使用料及び賃 借料 【経常】	使用料及び賃 借料 【臨時】	工事請負費 【臨時】	公有財産・備 品購入費 【経常】	公有財産・備 品購入費 【臨時】	負担金等 (維持管理) 【経常】	負担金等 (維持管理) 【臨時】	その他 (維持管理) 【経常】	その他 (維持管理) 【臨時】	維持管理費計
[平均] (千円)	[平均] (千円)	[平均] (千円)	[平均] (千円)	[平均] (千円)	[平均] (千円)	[平均] (千円)	[平均] (千円)	[平均] (千円)	[平均] (千円)	[平均] (千円)	[平均] (千円)	[平均] (千円)	[平均] (千円)	[平均] (千円)	[平均] (千円)	[平均] (千円)
博物館・資料館	465	—	—	2,635	—	12	—	—	—	24	—	2	—	68	20	4,163
文化財資料室	585	806	14	3,245	—	—	28	—	—	—	—	—	—	10	—	5,678
美術館等	3,041	3,499	40	9,508	—	133	3,298	—	—	1,693	926	2,303	2,760	—	—	31,968
科学館等	9,688	—	100	26,032	—	91,748	27,472	—	—	—	—	26,139	76,594	—	—	265,330
防災センター・防災展示ホール	—	—	—	2,903	—	—	35	—	—	—	—	—	—	—	—	2,976
指定文化財	77	—	5	200	—	56	91	—	—	—	—	—	—	14	—	479
博物館等	1,608	577	18	5,341	—	8,775	3,113	—	—	251	132	2,819	7,689	143	37	32,522

博物館等

大分類	中分類	小分類	施設類型	⑥コスト状況											⑦コスト指標						
				事業運営費				減価償却費	総コスト	指定管理料	収支差額			⑦コスト指標							
				26 人件費計 (歳入)	27 その他事業 運営費	28 事業運営費 減価償却費 計	29 減価償却費				30 総コスト (支出計)	31 指定管理料 (参考)	32 収支差額 (支出計-収入計)	1 臨時経費 を除く総コスト	2 利用人員当り 総コスト	3 利用1件当り 総コスト	4 床面積当り 総コスト	5 総コストに占 める費用料 率の割合	6 臨時経費 を除く維持管 理費	7 床面積当り 維持管理費	
			博物館・資料館	76,770	13,502	90,272	8,383	119,094	—	118,337	118,937	2,19	—	51,04	0.6%	14,428	6.19				
			岩橋郷土資料館	7,855	305	8,160	17	9,619	—	9,617	9,619	1,28	—	16,33	0.0%	1,459	2.48				
			岩橋満濃番館	1,900	—	1,900	59	5,125	—	5,125	5,125	0,72	—	43,60	—	3,225	27.44				
			清和博物館	20,177	1,705	21,882	1,643	26,996	—	26,929	26,996	2,28	—	59,20	0.2%	2,328	5.11				
			清和くらしの博物館民家園	34,875	1,064	35,939	11,256	49,146	—	48,730	49,146	0,85	—	54,17	0.8%	7,664	8.45				
			鴻沼資料館	548	—	548	1,890	3,576	—	3,574	3,576	8,07	—	8,28	0.1%	389	0.90				
			旧高野家龍座敷	147	—	147	297	921	—	921	921	0,89	—	27,90	—	572	17.33				
			旧松本家住宅見沼くらしの館	27,397	1,097	28,494	9,647	34,458	—	34,316	34,458	3,32	—	73,00	0.4%	3,080	6.53				
			土器の館	1,490	372	1,862	3,646	9,428	—	9,319	9,428	18,67	—	15,87	1.2%	3,937	6.63				
			与野文化財資料室	3,384	217	3,601	—	17,203	—	17,189	15,592	13,69	—	15,41	0.1%	5,808	5.74				
			うらわ美術館	71,636	48,562	120,198	41,626	190,508	—	182,914	179,448	2,36	—	16,313	4.2%	32,455	13.82				
			大宮盆栽美術館	86,977	69,002	155,979	4,839	211,785	—	191,802	201,287	2,66	—	134,37	9.9%	36,156	24.14				
			漫画会館	30,524	—	30,524	2,254	39,077	—	38,708	39,077	1,33	—	84,76	0.9%	5,736	12.44				
			青少年宇宙科学館	98,346	11,835	110,181	—	638,915	—	622,353	485,727	2,96	—	76,96	3.4%	336,982	53.39				
			宇宙劇場	56,690	75,742	132,432	66,735	187,634	104,071	164,265	157,634	1,92	—	77,92	12.5%	40,480	16.81				
			防災センター-防災 展示ホール	79,549	1,091	74,640	8,791	89,717	—	89,717	89,093	7,07	—	94,88	—	8,716	9.28				
			指定文化財	—	1	1	—	932	—	932	932	—	—	30,80	—	746	24.66				
			岩橋城門(黒門)	—	1	1	—	290	—	290	290	—	—	6,17	—	2	0.04				
			岩橋城裏門	—	—	—	—	33	—	33	33	—	—	6,30	—	1	0.19				
			藤森の六部堂	—	—	—	—	—	—	—	—	—	—	—	—	—	—				
			見沼通船堀休憩施設	—	315	315	—	2,204	—	2,204	2,204	—	—	55,11	—	1,645	41.13				

■施設類型別計

	⑥コスト状況							⑦コスト指標						
	事業運営費			減価償却費	総コスト	指定管理料 (参考)	収支差額 (支出計-収入計)	1 臨時経費を 除く総コスト	2 利用(人当り) 総コスト	3 利用(件当り) 総コスト	4 床面積当り 総コスト	5 総コストに占め る使用料等取 入の割合	6 臨時経費を 除く維持管理 費	7 床面積当り 維持管理費
	26 人件費計 (概算)	27 その他事業運 営費	28 事業運営費計											
博物館・資料館	21,209	2,209	23,418	4,149	31,117	—	30,944	31,097	2,45	—	41,69	0.3%	4,143	9.30
文化財資料室	2,437	295	2,732	1,823	13,316	—	13,254	12,510	16.18	—	15,64	0.6%	4,873	6.18
美術館等	63,046	39,188	102,234	16,239	147,123	—	137,808	139,937	2.12	5,437.83	98.51	5.0%	24,782	16.80
科学館等	77,518	43,789	121,307	33,368	413,275	52,036	383,309	336,661	2.44	—	77.44	7.9%	188,736	35.10
防災センター・防災展示ホール	73,549	1,091	74,640	8,791	89,717	—	89,717	89,093	7.07	—	94.88	—	8,716	9.28
指定文化財	—	63	63	—	692	—	692	692	—	—	19.68	—	479	13.20
博物館等	28,203	10,705	38,908	7,671	77,936	4,956	74,632	69,501	3.35	776.83	48.02	1.6%	24,087	13.46

社会教育系その他施設

施設類型		①施設状況										②建物状況												
大分類	中分類	小分類	施設名	所在地	開設年	延床面積	敷地面積	所有面積	複合施設区分	建物保有状況	土地保有状況	駐車可能台数	駐車可能台数(車庫・利用者用)	1	2	3	4	5	6	7	8	9		
						(㎡)	(㎡)	(㎡)				(台)	(台)	建設年	築年数	構造	耐震診断	耐震補強	アスベスト対策	車いすエレベーター	車いす身障者用トイレ	車いす用スロープ		
市民文化 市民利用施設	社会教育系その他施設	男女共同参画施設	男女共同参画推進センター	大宮区桜木町1丁目10番18	H16	563	—	155	複合	区分所有	一部所有	—	—	H15	13	S	—	—	●	●	●	—	—	
			女・男プラザ	緑区大字中尾144番8	H9	220	—	—	複合	所有	所有	—	—	—	—	H8	20	SRC	—	—	●	●	—	—
			グリーンライフ猿花キャンプ場	見沼区大字南中野975番2	S54	18	26,435	25,232	単独	所有	一部所有	—	—	10	—	S54	37	W	—	—	●	—	—	×
			五反田金館	見沼区大字南中丸1370番5	S62	378	881	881	単独	所有	所有	—	—	13	1	S61	31	W	—	—	●	×	●	●
			鹿室南集会所	岩槻区大字鹿室1120番2	H23	159	324	324	単独	所有	所有	—	—	3	1	H22	7	S	—	—	—	—	●	●
			青少年活動施設	さいたま市大宮区桜木町2丁目227番	H25	315	833	833	単独	所有	所有	—	—	—	—	H9	19	S	—	—	●	●	—	—

※ 機能改善：●…対応済、「●」…対応中、「—」…対応不要、「×」…未対応を意味している。

■施設類型計

施設類型計		①施設状況										②建物状況								
施設数	開設年	延床面積	敷地面積	所有面積	複合施設区分	建物保有状況	土地保有状況	駐車可能台数	駐車可能台数(車庫・利用者用)	1	2	3	4	5	6	7	8	9		
		(㎡)	(㎡)	(㎡)				[平均] (台)	[平均] (台)	建設年	築年数	構造	耐震診断	耐震補強	機能改善(アスベスト対策)	車いすエレベーター	車いす身障者用トイレ	車いす用スロープ		
3	—	267	—	—	—	—	—	3	0	—	—	—	100.0%	100.0%	100.0%	100.0%	66.7%	66.7%	66.7%	
2	—	269	—	—	—	—	—	8	1	—	—	—	100.0%	100.0%	100.0%	50.0%	100.0%	100.0%	100.0%	
1	—	315	—	—	—	—	—	—	—	—	—	—	100.0%	100.0%	100.0%	100.0%	100.0%	100.0%	100.0%	
6	—	275	—	—	—	—	—	4	0	—	—	—	100.0%	100.0%	100.0%	83.3%	83.3%	83.3%	83.3%	

社会教育系その他施設

施設類型	施設名	②建物状況				③利用状況				④運営状況																						
		機能改善(ハリアフリー)		環境負荷低減		1 年間利用者数	2 1日当たり利用者数	3 年間利用件数	4 1日当たり利用件数	運営人員																						
		10 自動ドア	11 手すり	12 点字ブロック	13 自然採光・太陽光発電					1 運営方法	2 常勤職員	3 専任職員	4 非常勤職員(所管課不算)	5 非常勤職員(所管課不算)	6 臨時職員	7 臨時職員(所管課不算)	8 委託職員	9 年間運営日数	運営日時													
大分類	中分類	小分類	細分類	10	11	12	13	1	2	3	4	1	2	3	4	5	6	7	8	9	10	11	12	13	14	15	16	17	18			
市民利用施設	市民文化施設	社会教育系その他施設	男女共同参画施設	-	-	●	×	12,648	36.45	-	-	直営	(人)	4.00	2.25	8.06	-	0.90	-	(人)	347											
			女・男プラザ	●	-	-	×	3,913	12.70	-	-	直営	(人)	-	2.25	-	-	0.84	-	-	(人)	308	●							9:00	17:00	
			グリーンライフ猿花キャンパス	-	-	-	×	2,926	11.99	-	-	直営	(人)	-	-	-	-	-	-	-	-	(人)	244							9:00	16:00	
			五反田金館	●	●	●	×	18,985	64.14	1,506	5.08	-	直営	(人)	-	1.50	-	1.50	-	0.27	-	(人)	286	■							9:00	21:00
			鹿堂南集会所	●	●	●	×	5,142	17.37	473	1.60	-	直営	(人)	-	1.50	-	1.50	-	0.31	-	(人)	286	■							9:00	21:00
青少年活動施設	青少年自立支援ルーム	-	●	-	×	8,763	38.77	8,763	38.77	-	直営	(人)	-	-	-	-	-	3.00	-	(人)	226						●	●	10:00	17:00		

※ 定休日:「●」…毎週、「■」…毎週、「▲」…隔週、「■」…その他を表している。

■施設類型計

施設類型	②建物状況				③利用状況				④運営状況																					
	機能改善(ハリアフリー)		環境負荷低減		1 年間利用者数	2 1日当たり利用者数	3 年間利用件数	4 1日当たり利用件数	運営人員																					
	10 自動ドア	11 手すり	12 点字ブロック	13 自然採光・太陽光発電					1 運営方法	2 常勤職員	3 専任職員	4 非常勤職員(所管課不算)	5 非常勤職員(所管課不算)	6 臨時職員	7 臨時職員(所管課不算)	8 委託職員	9 年間運営日数	運営日時												
大分類	中分類	小分類	細分類	10	11	12	13	1	2	3	4	1	2	3	4	5	6	7	8	9	10	11	12	13	14	15	16	17	18	
社会教育系その他施設	市民文化施設	社会教育系その他施設	男女共同参画施設	100.0%	100.0%	100.0%	0.0%	6496	20	0	0	100.0%	(人)	1.33	1.50	2.69	-	0.58	-	(人)	300	-	-	-	-	-	-	-	-	
			人権教育集会所	100.0%	100.0%	100.0%	0.0%	12,064	41	990	3	100.0%	-	-	1.50	-	1.25	-	0.29	-	(人)	286	-	-	-	-	-	-	-	-
			青少年活動施設	100.0%	100.0%	100.0%	0.0%	8,763	39	8,763	39	100.0%	-	-	-	-	-	-	3.00	-	(人)	228	-	-	-	-	-	-	-	-
社会教育系その他施設				100.0%	100.0%	100.0%	0.0%	8,730	30	1,790	8	100.0%	0.67	0.75	1.84	-	0.42	0.29	0.60	(人)	286	-	-	-	-	-	-	-	-	

社会教育系その他施設

施設類型	⑤防災状況																	⑥コスト状況							
	地域防災計画での位置付け					避難場所としての機能												収入				維持管理費			
	1	2	3	4	5	6	7	8	9	10	11	12	13	14	15	16	17	1	2	3	4	5	6	7	8
大分類	市民文化																								
中分類	公民館																								
小分類	社会教育系その他施設																								
施設名	男女共同参画推進センター																								
細分類	男女共同参画推進センター																								
大分類	市民利用施設																								
中分類	社会教育系その他施設																								
小分類	人権教育集会所																								
施設名	五反田会館																								
細分類	五反田会館																								
大分類	市民利用施設																								
中分類	社会教育系その他施設																								
小分類	青少年活動施設																								
施設名	若者自立支援ルーム																								
細分類	若者自立支援ルーム																								

※「○」…指定または保有、「▲」…冷暖房)…施設の一部分に保有、「▲」…(入浴施設)…シャワー(温水)のみ保有を表している。

■施設類型計

施設類型	⑤防災状況																	⑥コスト状況							
	地域防災計画での位置付け					避難場所としての機能												収入				維持管理費			
	1	2	3	4	5	6	7	8	9	10	11	12	13	14	15	16	17	1	2	3	4	5	6	7	8
大分類	社会教育系その他施設																								
中分類	公民館																								
小分類	青少年活動施設																								
施設名	男女共同参画施設																								
細分類	男女共同参画施設																								
大分類	市民利用施設																								
中分類	社会教育系その他施設																								
小分類	青少年活動施設																								
施設名	人権教育集会所																								
細分類	人権教育集会所																								
大分類	市民利用施設																								
中分類	社会教育系その他施設																								
小分類	青少年活動施設																								
施設名	青少年活動施設																								
細分類	青少年活動施設																								

社会教育系その他施設

施設類型	⑥コスト状況 維持管理費																								
	維持管理費																								
	大分類	中分類	小分類	施設名	9	10	11	12	13	14	15	16	17	18	19	20	21	22	23	24	25				
市民文化施設	社会教育系その他施設	男女共同参画施設	男女共同参画推進センター	修繕料【経常】	—	—	—	—	—	—	—	—	—	—	—	—	1,017	—	—	—	—	1,017			
				使用料及び賃借料【臨時】	—	—	—	—	—	—	—	—	—	—	—	—	—	—	—	—	—	—	—	—	
				使用料及び賃借料【経常】	—	—	—	—	—	—	—	—	—	—	—	—	—	—	—	—	—	—	—	—	—
				その他委託料【臨時】	—	—	—	—	—	—	—	—	—	—	—	—	—	—	—	—	—	—	—	—	—
市民文化施設	社会教育系その他施設	女性・男プラザ	修繕料【経常】	—	—	—	—	—	—	—	—	—	—	—	—	—	—	—	—	—	—	—	—		
			使用料及び賃借料【臨時】	—	—	—	—	—	—	—	—	—	—	—	—	—	—	—	—	—	—	—	—	—	
			使用料及び賃借料【経常】	—	—	—	—	—	—	—	—	—	—	—	—	—	—	—	—	—	—	—	—	—	—
			その他委託料【臨時】	—	—	—	—	—	—	—	—	—	—	—	—	—	—	—	—	—	—	—	—	—	—
市民利用施設	社会教育系施設	入籍教育集会所	修繕料【経常】	497	—	—	—	—	2,933	—	13	—	—	—	—	—	—	—	—	—	—	—	—		
			使用料及び賃借料【臨時】	—	—	—	—	—	—	—	—	—	—	—	—	—	—	—	—	—	—	—	—	—	
			使用料及び賃借料【経常】	—	—	—	—	—	—	—	—	—	—	—	—	—	—	—	—	—	—	—	—	—	—
			その他委託料【臨時】	—	—	—	—	—	—	—	—	—	—	—	—	—	—	—	—	—	—	—	—	—	—
市民利用施設	社会教育系施設	五反田金館	修繕料【経常】	152	—	—	2,488	—	—	—	366	—	—	—	—	—	—	—	—	—	—	—	—		
			使用料及び賃借料【臨時】	—	—	—	—	—	—	—	—	—	—	—	—	—	—	—	—	—	—	—	—	—	
			使用料及び賃借料【経常】	—	—	—	—	—	—	—	—	—	—	—	—	—	—	—	—	—	—	—	—	—	—
			その他委託料【臨時】	—	—	—	—	—	—	—	—	—	—	—	—	—	—	—	—	—	—	—	—	—	—
市民利用施設	社会教育系施設	鹿室南集会所	修繕料【経常】	146	—	—	2,145	—	—	—	393	—	—	—	—	—	—	—	—	—	—	—	—		
			使用料及び賃借料【臨時】	—	—	—	—	—	—	—	—	—	—	—	—	—	—	—	—	—	—	—	—	—	
			使用料及び賃借料【経常】	—	—	—	—	—	—	—	—	—	—	—	—	—	—	—	—	—	—	—	—	—	—
			その他委託料【臨時】	—	—	—	—	—	—	—	—	—	—	—	—	—	—	—	—	—	—	—	—	—	—
市民利用施設	社会教育系施設	若者自立支援ルーム	修繕料【経常】	21	—	—	—	—	—	—	—	—	—	—	—	—	—	—	—	—	—	—	—		
			使用料及び賃借料【臨時】	—	—	—	—	—	—	—	—	—	—	—	—	—	—	—	—	—	—	—	—	—	
			使用料及び賃借料【経常】	—	—	—	—	—	—	—	—	—	—	—	—	—	—	—	—	—	—	—	—	—	—
			その他委託料【臨時】	—	—	—	—	—	—	—	—	—	—	—	—	—	—	—	—	—	—	—	—	—	—

■施設類型計

⑥コスト状況 維持管理費																							
維持管理費																							
大分類	中分類	小分類	施設名	9	10	11	12	13	14	15	16	17	18	19	20	21	22	23	24	25			
社会教育系その他施設	男女共同参画施設	男女共同参画施設	修繕料【経常】	166	—	—	—	—	—	—	—	—	—	—	—	—	339	—	—	—	—		
			使用料及び賃借料【臨時】	—	—	—	—	—	—	—	—	—	—	—	—	—	—	—	—	—	—	—	
			使用料及び賃借料【経常】	—	—	—	—	—	—	—	—	—	—	—	—	—	—	—	—	—	—	—	—
			その他委託料【臨時】	—	—	—	—	—	—	—	—	—	—	—	—	—	—	—	—	—	—	—	—
社会教育系その他施設	人権教育集会所	人権教育集会所	修繕料【経常】	149	—	—	2,317	—	—	—	380	—	—	—	—	—	—	—	—	—	—		
			使用料及び賃借料【臨時】	—	—	—	—	—	—	—	—	—	—	—	—	—	—	—	—	—	—	—	
			使用料及び賃借料【経常】	—	—	—	—	—	—	—	—	—	—	—	—	—	—	—	—	—	—	—	—
			その他委託料【臨時】	—	—	—	—	—	—	—	—	—	—	—	—	—	—	—	—	—	—	—	—
社会教育系その他施設	青少年活動施設	青少年活動施設	修繕料【経常】	21	—	—	—	—	—	—	—	—	—	—	—	—	—	—	—	—	—		
			使用料及び賃借料【臨時】	—	—	—	—	—	—	—	—	—	—	—	—	—	—	—	—	—	—	—	
			使用料及び賃借料【経常】	—	—	—	—	—	—	—	—	—	—	—	—	—	—	—	—	—	—	—	—
			その他委託料【臨時】	—	—	—	—	—	—	—	—	—	—	—	—	—	—	—	—	—	—	—	—
社会教育系その他施設	社会教育系その他施設	社会教育系その他施設	修繕料【経常】	136	—	—	772	—	489	—	129	—	—	—	—	—	170	—	—	—	—		
			使用料及び賃借料【臨時】	—	—	—	—	—	—	—	—	—	—	—	—	—	—	—	—	—	—	—	
			使用料及び賃借料【経常】	—	—	—	—	—	—	—	—	—	—	—	—	—	—	—	—	—	—	—	—
			その他委託料【臨時】	—	—	—	—	—	—	—	—	—	—	—	—	—	—	—	—	—	—	—	—

社会教育系その他施設

施設類型	施設名	⑥コスト状況										⑦コスト指標						
		事業運営費			減価償却費	総コスト	指定管理料	収支差額			1	2	3	4	5	6	7	
		26	27	28				31	32									
大分類	中分類	小分類	人件費計 (総算)	その他事業 運営費	事業運営費 計	減価償却費 計	総コスト (支出計)	指定管理料 (参考)	収支差額 (支出計-収入計)	臨時経費を 除く総コスト	利用1人当 り総コスト	利用1件当 り総コスト	床面積当 たり総コスト	総コストに占 める費用等収 入の割合	臨時経費を 除く維持管 理費	床面積当 たり維持管理 費		
市民文化施設	男女共同参画施設	男女共同参画推進センター	72,901	7,664	80,565	12,633	85,019	—	76,033	85,019	6.72	—	151.13	10.6%	1,017	1.81		
		女・男クラブ	12,779	332	13,111	2,039	14,983	—	14,983	3.83	—	—	66.10	—	527	2.40		
市民利用施設	社会教育系その他施設	グリーンライフ猿花キャンパス	—	—	—	—	6,242	—	6,242	6,242	2.13	—	347.05	0.1%	6,137	340.94		
		五反田金館	5,558	—	5,558	3,613	12,091	—	12,060	12,091	0.64	8.03	31.99	0.3%	4,223	1,117		
		鹿室南集会所	4,831	—	4,831	1,688	8,890	—	8,848	8,890	1.73	18.80	55.91	0.5%	3,088	19.42		
	青少年活動施設	若者自立支援ルーム	—	—	—	26	2,743	—	2,743	0.31	0.31	8.71	—	818	2.60			

■施設類型計

施設類型	⑥コスト状況										⑦コスト指標						
	事業運営費			減価償却費	総コスト	指定管理料	収支差額			1	2	3	4	5	6	7	
	26	27	28				31	32									
大分類	中分類	小分類	人件費計 (総算)	その他事業 運営費	事業運営費 計	減価償却費 計	総コスト (支出計)	指定管理料 (参考)	収支差額 (支出計-収入計)	臨時経費を 除く総コスト	利用1人当 り総コスト	利用1件当 り総コスト	床面積当 たり総コスト	総コストに占 める費用等収 入の割合	臨時経費を 除く維持管 理費	床面積当 たり維持管理 費	
市民文化施設	男女共同参画施設	男女共同参画施設	28,560	2,665	31,225	4,891	35,416	—	32,419	35,416	4.23	—	185.76	3.5%	2,560	115.05	
		人権教育集会所	5,195	—	5,195	2,650	10,490	—	10,454	10,490	1.18	13.41	43.95	0.4%	3,656	15.30	
市民利用施設	社会教育系その他施設	青少年活動施設	—	—	—	26	2,743	—	2,743	2,743	0.31	0.31	8.71	—	818	2.60	
		社会教育系その他施設	1,601	1,333	17,344	3,333	21,662	—	20,151	21,662	2.56	4.52	110.48	1.9%	2,635	63.06	

体育館等

施設類型	施設名	②建物状況				③利用状況				④運営状況																		
		機能改善(バリアフリー)				1 年間利用者数	2 1日当たり 利用者数	3 年間利用者 数	4 1日当たり 利用件数	運営人員																		
		10 自動ドア	11 手すり	12 点字 口	13 環境負荷低減 自然エネルギー 太陽光発電					1 運営方法	2 常勤職 員	3 兼任用 職員	4 非常勤 職員	5 非常勤 職員 (所管課 予算外)	6 臨時職 員	7 臨時職 員 (所管課 予算外)	8 委託職 員	9 年間運営 日数	運営日時									
10 自動ドア	11 手すり	12 点字 口	13 環境負荷低減 自然エネルギー 太陽光発電	(人)	(人/日)	(件)	(件/日)	(人)	(人)	(人)	(人)	(人)	(人)	(人)	(人)	(日)	10 月曜 日	11 火曜 日	12 水曜 日	13 木曜 日	14 金曜 日	15 土曜 日	16 日曜 日	17 開始 時間	18 終了 時間			
市民 利用 施設	体育館等	記念総合体育館	●	●	×	×	×	487,246	1,404.17	241,866	697.31	指定管理(利 用料金)	10.00	—	—	—	80.00	21.00	347	—	—	—	—	—	—	9:00	21:00	
		浦和駒場体育館	●	×	×	×	291,470	809.64	92,245	256.24	指定管理(利 用料金)	5.00	6.00	—	7.00	—	360	—	—	360	—	—	—	—	—	9:00	21:00	
		大宮体育館	×	×	×	×	251,366	708.07	43,344	122.10	指定管理(利 用料金)	5.00	7.00	—	—	—	355	—	—	355	—	—	—	—	—	9:00	21:00	
		与野体育館	×	×	×	×	181,625	504.51	6,603	18.34	指定管理(利 用料金)	3.00	—	—	7.00	—	360	—	—	360	—	—	—	—	—	9:00	21:00	
		浦和西体育館	●	×	×	×	103,695	288.84	42,045	117.12	指定管理(利 用料金)	4.00	6.00	—	—	—	359	—	—	359	—	—	—	—	—	9:00	21:00	
		大宮武道館	●	×	×	●	237,753	680.43	15,051	41.81	指定管理(利 用料金)	4.00	—	—	13.00	—	360	—	—	360	—	—	—	—	—	9:00	21:00	
		八王子スポーツ施設	×	×	×	×	114,041	321.24	—	—	貸付	—	—	—	—	—	365	—	—	365	—	—	—	—	—	9:00	21:00	
		大原サッカー場	×	●	×	×	—	—	—	—	貸付	—	—	—	—	—	206	—	—	206	—	—	—	—	—	—	—	—
		西大宮サッカー場	×	×	×	×	—	—	—	—	貸付	—	—	—	—	—	365	—	—	365	—	—	—	—	—	—	—	—

※ 定休日:「●:毎週」、「▲:隔週」、「■:その他」を表している。

■施設類型計

施設類型	②建物状況				③利用状況				④運営状況																	
	機能改善(バリアフリー)				1 年間利用者 数	2 1日当たり 利用者数	3 年間利用者 数	4 1日当たり 利用件数	運営人員																	
	10 自動ドア	11 手すり	12 点字 口	13 環境負荷低減 自然エネルギー 太陽光発電					1 運営方法	2 常勤職 員	3 兼任用 職員	4 非常勤 職員	5 非常勤 職員 (所管課 予算外)	6 臨時職 員	7 臨時職 員 (所管課 予算外)	8 委託職 員	9 年間運営 日数	運営日時								
10 自動ドア	11 手すり	12 点字 口	13 環境負荷低減 自然エネルギー 太陽光発電	(人)	(人/日)	(コマ)	(件/日)	(%)	(人)	(人)	(人)	(人)	(人)	(人)	(人)	(日)	10 月曜 日	11 火曜 日	12 水曜 日	13 木曜 日	14 金曜 日	15 土曜 日	16 日曜 日	17 開始 時間	18 終了 時間	
体育館	60.0%	20.0%	20.0%	0.0%	263,080	743	85,241	242	0.0%	5.40	3.80	—	—	—	18.80	4.80	356	—	—	—	—	—	—	—	—	—
武道館	100.0%	0.0%	0.0%	100.0%	237,753	660	15,051	42	0.0%	4.00	—	—	—	—	13.00	—	360	—	—	—	—	—	—	—	—	—
スポーツ施設	0.0%	33.3%	0.0%	0.0%	35,014	107	—	—	0.0%	—	—	—	—	—	—	—	309	—	—	—	—	—	—	—	—	—
体育館等	44.4%	22.2%	11.1%	11.1%	185,244	522	49,028	139	0.0%	3.44	2.11	—	—	—	11.89	2.67	341	—	—	—	—	—	—	—	—	—

体育館等

施設類型	⑥コスト状況 維持管理費																						
	維持管理費																						
	大分類	中分類	小分類	施設名	9 修繕料 【經常】 (千円)	10 修繕料 【臨時】 (千円)	11 労務費 (建物保険 料) 【經常】 (千円)	12 施設等保守 管理委託 【經常】 (千円)	13 建築設計等 委託 【臨時】 (千円)	14 その他委託 業務 【經常】 (千円)	15 その他委託 業務 【臨時】 (千円)	16 使用料及び 賃借料 【經常】 (千円)	17 使用料及び 賃借料 【臨時】 (千円)	18 工事賃借費 【臨時】 (千円)	19 公有財産・ 備品購入費 【經常】 (千円)	20 公有財産・ 備品購入費 【臨時】 (千円)	21 負担金等 (維持管理) 【經常】 (千円)	22 負担金等 (維持管理) 【臨時】 (千円)	23 その他 (維持管理) 【經常】 (千円)	24 その他 (維持管理) 【臨時】 (千円)	25 維持管理費 計 (千円)		
市民利用施設	スポーツ・レクリエーション施設	体育館等	体育館	記念総合体育館	5,547	8,910	1,323	—	—	50,897	10,859	—	—	—	4,372	1,739	—	—	—	—	83,647		
				浦和駒場体育館	14,214	9,029	1,112	—	—	31,225	705	—	—	—	—	—	1,377	—	—	—	—	—	57,662
				大宮体育館	6,217	28,976	910	—	—	21,035	1,621	—	—	—	—	—	—	1,287	—	—	—	—	60,046
				与野体育館	1,346	—	202	—	—	4,362	344	—	—	—	—	—	—	1,510	—	—	—	—	7,764
				浦和西体育館	2,331	—	381	—	—	11,708	2,250	—	—	—	—	—	—	716	—	—	—	—	17,386
				大宮武道館	2,257	6,966	205	—	—	6,571	1,063	—	—	—	—	—	—	423	—	—	—	—	17,485
				八王子スポーツ施設	—	—	—	—	—	117	—	—	—	—	—	—	—	—	—	—	—	—	117
				大原サッカー場	—	—	—	—	—	186	—	—	—	—	—	—	—	—	—	—	—	—	186
				西大宮サッカー場	—	—	—	—	—	—	—	—	—	—	—	—	—	—	—	—	—	—	—

■施設類型計

施設類型	⑥コスト状況 維持管理費																					
	維持管理費																					
	大分類	中分類	小分類	施設名	9 修繕料 【經常】 (千円)	10 修繕料 【臨時】 (千円)	11 労務費 (建物保険 料) 【經常】 (千円)	12 施設等保守 管理委託 【經常】 (千円)	13 建築設計等 委託 【臨時】 (千円)	14 その他委託 業務 【經常】 (千円)	15 その他委託 業務 【臨時】 (千円)	16 使用料及び 賃借料 【經常】 (千円)	17 使用料及び 賃借料 【臨時】 (千円)	18 工事賃借費 【臨時】 (千円)	19 公有財産・ 備品購入費 【經常】 (千円)	20 公有財産・ 備品購入費 【臨時】 (千円)	21 負担金等 (維持管理) 【經常】 (千円)	22 負担金等 (維持管理) 【臨時】 (千円)	23 その他 (維持管理) 【經常】 (千円)	24 その他 (維持管理) 【臨時】 (千円)	25 維持管理費 計 (千円)	
体育館等	体育館	体育館	体育館	5,931	9,383	786	—	—	23,845	3,156	—	—	—	—	1,852	348	—	—	—	—	45,301	
			武道館	2,257	6,966	205	—	—	6,571	1,063	—	—	—	—	—	423	—	—	—	—	—	17,485
			スポーツ施設	—	—	—	—	—	101	—	—	—	—	—	—	—	—	—	—	—	—	101
体育館等				3,546	5,987	459	—	—	14,011	1,871	—	—	—	—	1,076	193	—	—	—	—	27,144	

体育館等

施設類型	施設名	⑥コスト状況										⑦コスト指標																	
		事業運営費			減価償却費	総コスト	指定管理料	収支差額	1			2			3			4			5			6			7		
		26	27	28					29	30	31	32	臨時経費を 除く総コスト	利用1人当り 総コスト	利用1体当り 総コスト	床面積当たり 総コスト	総コストに占 める臨時経 費の割合	臨時経費を 除く維持管 理費	床面積当たり 維持管理費										
大分類	市民利用施設	人件費計 (概算)	その他事業 運営費	事業運営費 計	減価償却費	総コスト (支出計)	指定管理料 (参考)	収支差額 (支出計-収 入計)	臨時経費を 除く総コス ト	利用1人当り 総コスト	利用1体当り 総コスト	床面積当たり 総コスト	総コストに占 める臨時経 費の割合	臨時経費を 除く維持管 理費	床面積当たり 維持管理費														
中分類	スポーツ・レ クリエーショ ン施設	(千円)	(千円)	(千円)	(千円)	(千円)	(千円)	(千円)	(千円)	(千円)	(千円)	(千円)	(%)	(千円)	(千円)														
小分類	体育館等																												
施設類型	体育館	103,156	71,192	174,348	173,533	389,796	130,000	273,044	379,147	0.78	1.57	22.21	30.8%	72,998	4.28														
	記念総合体育館																												
	浦和駒場体育館	35,235	19,144	54,379	31,749	199,981	79,825	140,484	150,652	0.52	1.64	19.27	12.9%	46,633	6.21														
	大宮体育館	30,215	14,801	45,016	32,744	153,992	63,360	135,964	124,916	0.50	2.88	15.63	14.4%	31,070	3.89														
	与野体育館	20,395	17,061	37,456	—	62,963	27,304	52,174	62,963	0.35	9.54	21.68	17.1%	7,764	2.67														
	浦和西体育館	20,200	8,297	28,497	8,596	58,808	40,891	54,270	58,808	0.57	1.40	27.80	7.7%	17,386	8.22														
	大宮武蔵館	42,439	9,594	52,033	53,049	109,004	47,264	97,637	102,038	0.43	6.78	15.79	11.1%	10,519	1.83														
	スポーツ施設	—	—	—	1,796	1,877	—	1,807	1,877	0.02	—	6.52	3.7%	117	0.41														
	八王子スポーツ施設	—	—	—	—	—	—	—	—	—	—	—	—	—	—														
	大原サッカー場	—	—	—	10,842	8,758	—	8,754	8,758	—	—	6.24	0.0%	186	0.13														
	西大宮サッカー場	—	—	—	—	1,259	—	1,259	1,259	—	—	6.11	—	—	—														

■施設類型計

施設類型	⑥コスト状況										⑦コスト指標																	
	事業運営費			減価償却費	総コスト	指定管理料	収支差額	1			2			3			4			5			6			7		
	26	27	28					29	30	31	32	臨時経費を 除く総コスト	利用1人当り 総コスト	利用1体当り 総コスト	床面積当たり 総コスト	総コストに占 める臨時経 費の割合	臨時経費を 除く維持管 理費	床面積当たり 維持管理費										
大分類	市民利用施設	人件費計 (概算)	その他事業 運営費	事業運営費 計	減価償却費	総コスト (支出計)	指定管理料 (参考)	収支差額 (支出計-収 入計)	臨時経費を 除く総コス ト	利用1人当り 総コスト	利用1体当り 総コスト	床面積当たり 総コスト	総コストに占 める臨時経 費の割合	臨時経費を 除く維持管 理費	床面積当たり 維持管理費													
中分類	体育館等	(千円)	(千円)	(千円)	(千円)	(千円)	(千円)	(千円)	(千円)	(千円)	(千円)	(千円)	(%)	(千円)	(千円)													
小分類	体育館																											
施設類型	体育館	41,840	26,099	67,939	48,324	165,068	88,276	131,165	155,337	0.54	3.40	21.32	16.57%	35,570	5.05													
	武蔵館	42,439	9,594	52,033	53,049	109,004	47,264	97,637	102,038	0.43	6.78	15.79	11.14%	10,519	1.83													
	スポーツ施設	—	—	—	4,213	3,964	—	3,940	3,964	0.01	—	6.29	1.26%	101	0.18													
	体育館等	27,960	15,565	43,525	34,701	105,137	43,183	85,042	98,957	0.35	2.64	15.69	10.86%	20,964	3.05													

レクリエーション施設・保養施設

施設類型		①施設状況										②建物状況												
大分類	中分類	小分類	施設名	所在地	1	2	3	4	5	6	7	8	9	10	1	2	3	4	5	6	7	8	9	
					延床面積	敷地面積	敷地面積	所有面積	複合施設区分	建物保有状況	土地保有状況	駐車可能台数	駐車可能台数(車椅子利用者用)	建築年	築年数	構造	耐震診断	耐震補強	アスベスト対策	エレベーター	身障者用トイレ	身障者用トイレ	スロープ	
市民利用施設	レスト・施設	レクリエーション施設	レクリエーション施設	男沼ヘルシーランド		S62	3,600	7,320	7,320	単独	所有	所有	70	5	S62	29	RC	-	-	●	●	●	●	
			保養施設	ホテル南郷		S63	3,220	12,050	12,052	単独	所有	所有	29	2	S63	28	RC	-	-	●	●	x	x	●
				六日町山の家		S49	2,508	8,836	8,836	単独	所有	所有	20	-	S49	42	RC	実施済	未実施	●	●	x	x	x
				新治ファミリランド		H9	1,080	44,992	44,994	単独	所有	所有	25	-	H9	19	W	-	-	●	●	-	-	●

※ 機能改善：●…対応済、「▲…対応中」、「×…未対応」を基としている。

■施設類型計

施設類型		①施設状況										②建物状況											
大分類	中分類	小分類	施設名	所在地	延床面積	敷地面積	敷地面積	所有面積	複合施設区分	建物保有状況	土地保有状況	駐車可能台数	駐車可能台数(車椅子利用者用)	建築年	築年数	構造	耐震診断	耐震補強	アスベスト対策	エレベーター	身障者用トイレ	身障者用トイレ	スロープ
					[平均]	[平均]	[平均]	[平均]	[平均]	[平均]	[平均]	[平均]	[平均]				[実施率]	[実施率]	[実施率]	[実施率]	[実施率]	[実施率]	[実施率]
			レクリエーション施設		3,600	-	-	-	-	-	-	70	5	-	-	-	100.0%	100.0%	100.0%	100.0%	100.0%	100.0%	100.0%
			保養施設		2,269	-	-	-	-	-	-	25	1	-	-	-	100.0%	66.7%	100.0%	33.3%	33.3%	66.7%	66.7%
			レクリエーション施設・保養施設		2,602	-	-	-	-	-	-	38	2	-	-	-	100.0%	75.0%	100.0%	50.0%	50.0%	66.7%	75.0%

レクリエーション施設・保養施設

施設類型		⑤防災状況																	⑥コスト状況													
		地域防災計画での位置付け					避難場所としての機能					選養場所としての機能							収入				維持管理費									
大分類	中分類	小分類	細分類	施設名	1	2	3	4	5	6	7	8	9	10	11	12	13	14	15	16	17	1	2	3	4	5	6	7	8			
市民利用施設	レクリエーション施設	レクリエーション施設	レクリエーション施設	レクリエーション施設	-	-	-	-	-	-	-	-	-	-	-	○	○	○	○	-	B	(千円)	28,924	-	5,387	34,311	2,145	17,403	267			
				保養施設	-	-	-	-	-	-	-	-	-	-	○	○	○	-	-	-	-	-	B	(千円)	27,557	-	41,095	68,682	7,807	8,655	781	
				保養施設	-	-	-	-	-	-	-	-	-	-	-	-	-	-	○	○	○	○	-	A	(千円)	20,590	-	18,404	38,994	5,267	6,350	542
				保養施設	-	-	-	-	-	-	-	-	-	-	-	-	-	-	○	○	○	○	-	A	(千円)	8,546	-	688	9,234	679	1,223	132

※「○…指定または保有」、「▲(冷暖房)…施設の一部に保有」、「▲(入浴施設)…シャワー(温水)のみ保有」を表している。

■施設類型計

施設類型		⑤防災状況																	⑥コスト状況										
		地域防災計画での位置付け					避難場所としての機能					選養場所としての機能							収入				維持管理費						
大分類	中分類	小分類	細分類	施設名	1	2	3	4	5	6	7	8	9	10	11	12	13	14	15	16	17	1	2	3	4	5	6	7	8
レクリエーション施設・保養施設	レクリエーション施設	レクリエーション施設	レクリエーション施設	レクリエーション施設	-	-	-	-	-	-	-	-	-	-	-	100.0%	100.0%	100.0%	100.0%	-	-	[平均]	28,924	-	5,387	34,311	2,145	17,403	267
				保養施設	-	-	-	-	-	-	-	-	-	-	-	-	-	-	66.7%	33.3%	100.0%	100.0%	-	-	[平均]	18,908	-	20,062	38,970
				保養施設	-	-	-	-	-	-	-	-	-	-	-	100.0%	50.0%	100.0%	100.0%	-	-	[平均]	21,412	-	16,394	37,805	3,975	8,458	431

レクリエーション施設・保養施設

施設類型		⑥コスト状況																				
		維持管理費																				
大分類	中分類	小分類	施設名	9	10	11	12	13	14	15	16	17	18	19	20	21	22	23	24	25		
				修繕料 【経常】 (千円)	修繕料 【臨時】 (千円)	役員費 (建物保険料) 【経常】 (千円)	施設運営 管理委託 【経常】 (千円)	建設設計等 委託 【臨時】 (千円)	その他委託 (維持管理) 【経常】 (千円)	その他委託 業務委託 【臨時】 (千円)	使用料及び 賃借料 【経常】 (千円)	使用料及び 賃借料 【臨時】 (千円)	工事請負費 【臨時】 (千円)	公有財産・ 備品購入費 【経常】 (千円)	公有財産・ 備品購入費 【臨時】 (千円)	負担金等 (維持管理) 【経常】 (千円)	負担金等 (維持管理) 【臨時】 (千円)	その他 (維持管理) 【経常】 (千円)	その他 (維持管理) 【臨時】 (千円)	維持管理費計		
市民利用施設	レクリエーション施設・保養施設	レクリエーション施設	男沼ヘルシーランド	1,699	—	—	6,389	—	—	—	1,515	—	95,870	—	—	—	—	5,000	—	—	147,564	
			ホテル南郷	4,286	—	—	—	2,458	—	—	535	—	—	—	4,099	—	—	—	—	—	—	30,207
			六日町山の家	4,300	—	—	19,684	—	—	1,645	—	3,068	—	—	—	—	—	—	2,532	—	—	46,577
			新治ファミーランド	400	—	—	403	—	—	124	—	1,060	—	—	—	—	—	—	—	—	—	—

■施設類型計

施設類型		⑥コスト状況																			
		維持管理費																			
大分類	中分類	小分類	施設名	9	10	11	12	13	14	15	16	17	18	19	20	21	22	23	24	25	
				修繕料 【経常】 (千円)	修繕料 【臨時】 (千円)	役員費 (建物保険料) 【経常】 (千円)	施設運営 管理委託 【経常】 (千円)	建設設計等 委託 【臨時】 (千円)	その他委託 (維持管理) 【経常】 (千円)	その他委託 業務委託 【臨時】 (千円)	使用料及び 賃借料 【経常】 (千円)	使用料及び 賃借料 【臨時】 (千円)	工事請負費 【臨時】 (千円)	公有財産・ 備品購入費 【経常】 (千円)	公有財産・ 備品購入費 【臨時】 (千円)	負担金等 (維持管理) 【経常】 (千円)	負担金等 (維持管理) 【臨時】 (千円)	その他 (維持管理) 【経常】 (千円)	その他 (維持管理) 【臨時】 (千円)	維持管理費計	
レクリエーション施設・保養施設	レクリエーション施設	保養施設	レクリエーション施設	1,699	—	—	6,389	—	—	—	1,515	—	95,870	—	—	—	—	5,000	—	—	147,564
			保養施設	2,985	—	—	6,696	—	1,409	—	1,561	—	—	—	1,366	—	—	—	844	—	—
			レクリエーション施設・保養施設	2,671	—	—	6,619	—	1,057	—	1,550	—	23,968	—	1,025	—	—	1,883	—	—	57,243

レクリエーション施設・保養施設

施設類型		⑥コスト状況										⑦コスト指標						
大分類	中分類	小分類	施設名	事業運営費			減価償却費	総コスト	指定管理料	収支差額	1	2	3	4	5	6	7	
				26	27	28												29
				人件費計 (概算)	その他事業 運営費	事業運営費 計	減価償却費	総コスト (支出計)	指定管理料 (参考)	収支差額 (支出計-収 入計)	臨時経費 を除く総コ スト	利用1人当 り総コスト	利用1体当 り総コスト	床面積当 たり総コ スト	総コストに 占める使用 料等の割 合	臨時経費 を除く維持 管理費	床面積当 たり維持 管理費	
市民利用施設	レクリエーション施設	レクリエーション施設	男沼ヘルシーランド	51,898	5,669	57,567	10,644	227,126	77,127	192,815	131,256	2,04	—	36,46	26.1%	51,694	14.36	
			ホテル南郷	44,637	32,185	76,822	23,327	126,703	47,000	56,021	122,604	13,90	—	38,08	56.0%	26,108	8.11	
			六日町山の家	19,550	22,190	41,740	7,413	103,640	49,500	64,646	103,640	13,33	—	41,32	37.6%	46,577	18.57	
			新治ファミーランド	8,951	2,940	11,291	8,775	22,513	6,858	13,279	22,513	3,33	—	20,84	41.0%	4,623	4.28	

■施設類型計

施設類型		⑥コスト状況										⑦コスト指標						
大分類	中分類	小分類	施設名	事業運営費			減価償却費	総コスト	指定管理料	収支差額	1	2	3	4	5	6	7	
				26	27	28												29
				人件費計 (概算)	その他事業 運営費	事業運営費 計	減価償却費	総コスト (支出計)	指定管理料 (参考)	収支差額 (支出計-収 入計)	臨時経費 を除く総コ スト	利用1人当 り総コスト	利用1体当 り総コスト	床面積当 たり総コ スト	総コストに 占める使用 料等の割 合	臨時経費 を除く維持 管理費	床面積当 たり維持 管理費	
レクリエーション施設・保養施設	レクリエーション施設	レクリエーション施設	レクリエーション施設	51,898	5,669	57,567	10,644	227,126	77,127	192,815	131,256	2,04	—	36,46	26.1%	51,694	14.36	
			保養施設	24,379	18,905	43,284	13,172	84,285	34,453	45,315	82,919	10,19	—	33,41	44.9%	25,769	10.32	
			レクリエーション施設・保養施設	31,259	15,596	46,855	12,540	119,995	45,121	82,190	95,003	8.15	—	34.18	40.2%	32,251	11.33	

産業振興施設

施設類型	①施設状況										②建物状況												
	大分類	中分類	小分類	施設名	1	2	3	4	5	6	7	8	9	10	建物状況			耐震性			機能改善		
					所在地	開設年	延床面積	敷地面積	敷地面積	所有面積	複合施設区分	建物保有状況	土地保有状況	駐車可能台数	駐車可能台数(車椅子利用者利用)	建築年	築年数	構造	前震診断	前震診断	前震診断	アスベスト対策	重いすいすいエレベーター
市民利用施設	産業振興施設	産業振興施設	産業文化センター	中央区下落合5丁目4番3	S59	4,058	2,420	2,420	単独	所有	所有	28	1	S59	33	RC	-	-	-	●	●	●	●
			産業振興施設	北区日進町2丁目1915番4	S62	1,219	3,157	3,157	単独	所有	所有	43	1	S61	30	RC	-	-	-	●	●	●	●
			勤労女性センター	見沼区大和田町1丁目303番	S53	929	-	-	複合	所有	所有	153	-	S53	38	RC	実施済	実施済	実施済	●	●	●	●

※ 機能改善:「●」…対応済、「▲」…対応中、「-」…対応不要、「×」…未対応を表している。

■施設類型計

施設類型	①施設状況										②建物状況															
	施設数	開設年	延床面積	敷地面積	敷地面積	所有面積	複合施設区分	建物保有状況	土地保有状況	駐車可能台数	駐車可能台数(車椅子利用者利用)	建物状況			耐震性			機能改善								
												[平均]	[平均]	[平均]	前震診断	前震診断	前震診断	機能改善(アスベスト対策)	重いすいすいエレベーター	身障者用トイレ	重いすいすいスロープ					
産業振興施設	2	-	2,639	-	-	-	-	-	36	1	-	-	-	-	-	-	-	-	100.0%	100.0%	100.0%	100.0%	50.0%	100.0%	100.0%	100.0%
勤労女性センター	1	-	929	-	-	-	-	-	153	-	-	-	-	-	-	-	-	-	100.0%	100.0%	100.0%	100.0%	0.0%	0.0%	0.0%	0.0%
産業振興施設	3	-	2,069	-	-	-	-	-	75	1	-	-	-	-	-	-	-	-	100.0%	100.0%	100.0%	100.0%	33.3%	66.7%	66.7%	66.7%

産業振興施設

施設類型	②建物状況										③利用状況					④運営状況										
	機能改善(バリアフリー)					環境負荷低減					1 運営方法	運営人員					運営日時									
	10 自動ドア	11 手すり	12 点字ブロック	13 自然エネルギー・太陽光発電	14 省エネ設備	15 自然エネルギー・太陽光発電	16 省エネ設備	17 自然エネルギー・太陽光発電	18 省エネ設備	19 自然エネルギー・太陽光発電		20 自然エネルギー・太陽光発電	21 自然エネルギー・太陽光発電	22 自然エネルギー・太陽光発電	23 自然エネルギー・太陽光発電	24 自然エネルギー・太陽光発電	25 自然エネルギー・太陽光発電	26 自然エネルギー・太陽光発電	27 自然エネルギー・太陽光発電	28 自然エネルギー・太陽光発電	29 自然エネルギー・太陽光発電	30 自然エネルギー・太陽光発電				
大分類	中分類	小分類	施設名	1 年間利用者数	2 1日当たり利用者数	3 年間利用可能コマ数	4 年間利用可能コマ数	5 稼働率	1 運営方法	2 常勤職員	3 再任用職員	4 非常勤職員	5 非常勤職員(所管課予算外)	6 臨時職員	7 臨時職員(所管課予算外)	8 委託職員	9 年間運営日数	10 月曜日	11 火曜日	12 水曜日	13 木曜日	14 金曜日	15 土曜日	16 日曜日	17 開始時間	18 終了時間
市民利用施設	産業系施設	産業振興施設	産業振興施設	産業文化センター	100,963	281	4,476	6,400	69.9%	指定管理(利用料金)	2.79	—	12.50	—	—	—	359								9:00	21:30
			産業振興施設	産業振興会館 [※] 計量検査所	24,120	55	878	1,605	54.7%	直営	2.00	2.00	—	—	2.00	—	107						●		9:00	21:00
			勤労女性センター	勤労女性センター	18,801	53	1,418	6,336	22.4%	指定管理(使用料)	3.50	—	—	—	1.62	—	352								9:00	21:00

※ 定休日:「●」…毎週、「▲」…隔週、「■」…その他を表している。

施設類型計

施設類型	②建物状況										③利用状況					④運営状況										
	機能改善(バリアフリー)					環境負荷低減					1 運営方法	運営人員					運営日時									
	10 自動ドア	11 手すり	12 点字ブロック	13 自然エネルギー・太陽光発電	14 省エネ設備	15 自然エネルギー・太陽光発電	16 省エネ設備	17 自然エネルギー・太陽光発電	18 省エネ設備	19 自然エネルギー・太陽光発電		20 自然エネルギー・太陽光発電	21 自然エネルギー・太陽光発電	22 自然エネルギー・太陽光発電	23 自然エネルギー・太陽光発電	24 自然エネルギー・太陽光発電	25 自然エネルギー・太陽光発電	26 自然エネルギー・太陽光発電	27 自然エネルギー・太陽光発電	28 自然エネルギー・太陽光発電	29 自然エネルギー・太陽光発電	30 自然エネルギー・太陽光発電				
大分類	中分類	小分類	施設名	1 年間利用者数	2 1日当たり利用者数	3 年間利用可能コマ数	4 年間利用可能コマ数	5 稼働率	1 運営方法	2 常勤職員	3 再任用職員	4 非常勤職員	5 非常勤職員(所管課予算外)	6 臨時職員	7 臨時職員(所管課予算外)	8 委託職員	9 年間運営日数	10 月曜日	11 火曜日	12 水曜日	13 木曜日	14 金曜日	15 土曜日	16 日曜日	17 開始時間	18 終了時間
産業振興施設	産業系施設	産業振興施設	産業振興施設	産業文化センター	100,963	281	4,476	6,400	69.9%	指定管理(利用料金)	2.79	—	12.50	—	—	—	359								9:00	21:30
			産業振興施設	産業振興会館 [※] 計量検査所	24,120	55	878	1,605	54.7%	直営	2.00	2.00	—	—	2.00	—	107						●		9:00	21:00
			勤労女性センター	勤労女性センター	18,801	53	1,418	6,336	22.4%	指定管理(使用料)	3.50	—	—	—	1.62	—	352								9:00	21:00
			産業振興施設	産業振興施設	47,895	130	2,257	4,780	48.0%	33.3%	2.76	0.67	4.17	—	1.21	—	273								—	—
			産業振興施設	産業振興施設	47,895	130	2,257	4,780	48.0%	33.3%	2.76	0.67	4.17	—	1.21	—	273								—	—

産業振興施設

施設類型	⑥コスト状況																							
	維持管理費																							
	大分類	中分類	小分類	施設名	9	10	11	建物管理委託料			16	17	18	19	20	21	22	23	24	25				
				修繕料 【經常】	修繕料 【臨時】	労務費 (建物保険 料) 【經常】	施設等保守 管理委託 【經常】	施設等保守 管理委託 【臨時】	建設設計等委 託 【經常】	建設設計等委 託 【臨時】	その他委託 料 【經常】	その他委託 料 【臨時】	使用料及び 賃借料 【經常】	使用料及び 賃借料 【臨時】	工事請負費 【經常】	工事請負費 【臨時】	公有財産・備 品購入費 【經常】	公有財産・備 品購入費 【臨時】	負担金等 (維持管理) 【經常】	負担金等 (維持管理) 【臨時】	その他 (維持管理) 【經常】	その他 (維持管理) 【臨時】	維持管理費 計	
市民利用施設	産業振興施設	産業振興施設	産業文化センター	1,424	2,894	—	6,399	—	—	—	—	—	—	—	—	—	—	1,460	—	—	—	—	—	21,628
			産業振興施設	—	—	—	4,619	—	—	—	—	192	—	—	140,963	—	—	—	—	—	—	—	—	148,117
			勤労女性センター	1,815	—	261	—	—	—	—	—	—	—	—	—	—	—	—	—	—	—	—	—	3,162

■施設類型計

⑥コスト状況																							
維持管理費																							
施設類型	9	10	11	建物管理委託料			16	17	18	19	20	21	22	23	24	25							
	修繕料 【經常】	修繕料 【臨時】	労務費 (建物保険 料) 【經常】	施設等保守 管理委託 【經常】	施設等保守 管理委託 【臨時】	建設設計等委 託 【經常】	建設設計等委 託 【臨時】	その他委託 料 【經常】	その他委託 料 【臨時】	使用料及び 賃借料 【經常】	使用料及び 賃借料 【臨時】	工事請負費 【經常】	工事請負費 【臨時】	公有財産・備 品購入費 【經常】	公有財産・備 品購入費 【臨時】	負担金等 (維持管理) 【經常】	負担金等 (維持管理) 【臨時】	その他 (維持管理) 【經常】	その他 (維持管理) 【臨時】	維持管理費計			
産業振興施設	712	1,447	—	5,509	—	—	—	—	—	96	—	—	—	—	—	730	—	—	—	—	—	—	84,873
勤労女性センター	1,815	—	261	—	—	—	—	—	—	—	—	—	—	—	—	—	—	—	—	—	—	—	3,162
産業振興施設	1,080	965	87	3,673	—	—	—	—	—	64	—	—	—	—	—	46,988	—	—	—	—	—	—	57,636

産業振興施設

施設類型	⑥コスト状況										⑦コスト指標						
	事業運営費			減価償却費	総コスト	指定管理料	収支差額			⑦コスト指標							
	26 人件費計 (概算)	27 その他事業 運営費	28 事業運営費 計				29 減価償却費	30 総コスト (支出計)	31 指定管理料 (参考)	32 収支差額 (支出計-収 入計)	1 臨時の経費 を除く総コ スト	2 利用(入)当 たり総コ スト	3 利用(体)当 たり総コ スト	4 床面積当た り総コ スト	5 総コストに占 める使用料 等収入の割 合	6 臨時の経費 を除く維持管 理費	7 床面積当た り維持管理 費
大分類																	
中分類																	
小分類																	
市民 利用 施設	産業振興 施設	28,291	15,716	44,007	14,610	90,430	28,442	48,058	87,536	0.87	19,566	21,577	48.4%	18,734	4.62		
	産業振興 施設	30,514	110	30,624	6,654	186,189	—	185,303	45,226	1.88	51,511	37,101	2.0%	7,154	5.87		
	勤労女性 センター	19,992	9,266	29,258	3,345	38,096	31,713	35,235	38,096	2.05	6,011	41,011	7.5%	3,162	3.40		

■施設類型計

施設類型	⑥コスト状況										⑦コスト指標						
	事業運営費			減価償却費	総コスト	指定管理料	収支差額			⑦コスト指標							
	26 人件費計 (概算)	27 その他事業 運営費	28 事業運営費 計				29 減価償却費	30 総コスト (支出計)	31 指定管理料 (参考)	32 収支差額 (支出計-収 入計)	1 臨時の経費 を除く総コ スト	2 利用(入)当 たり総コ スト	3 利用(体)当 たり総コ スト	4 床面積当た り総コ スト	5 総コストに占 める使用料 等収入の割 合	6 臨時の経費 を除く維持管 理費	7 床面積当た り維持管理 費
産業振興施設	29,403	7,913	37,316	10,632	138,009	14,221	116,680	66,381	1.37	35,531	29,341	25.2%	12,844	5.24			
勤労女性センター	19,992	9,266	29,258	3,345	38,096	31,713	35,235	38,096	2.05	6,011	41,011	7.5%	3,162	3.40			
産業振興施設	26,266	8,364	34,630	8,203	104,905	20,052	89,532	56,953	1.60	25,661	33,231	19.3%	9,683	4.63			

産業系その他施設

施設類型	①施設状況										②建物状況													
	大分類	中分類	小分類	施設名	所在地	1	2	3	4	5	6	7	8	9	10	1	2	3	4	5	6	7	8	9
						開設年	延床面積	敷地面積	所有面積	複合施設区分	建物保有状況	土地保有状況	駐車可能台数	駐車可能台数(車椅子利用者用)	建築年	築年数	構造	耐震診断	耐震補強	アスベスト対策	エレベーター	身障者用トイレ	重いす	重いす
産業系その他施設				農業者トレーニングセンター	緑区大字大崎3156番1	S49	993	38,154	38,154	単独	所有	所有	10	1	S49	42	S	実施済	未実施	●	—	—	●	●
市民利用施設				緑の相談所	緑区大字大崎87番	H4	133	—	—	単独	所有	所有	80	—	H4	24	S	—	—	●	—	—	—	●
産業系施設				大宮花の丘農林公園	西区大字西新井124番	H3	1,104	108,767	108,767	単独	所有	所有	199	2	H2	26	S	—	—	●	—	×	●	●
産業系施設				市民の森・見沼グリーンセンター	北区見沼2丁目94番	S56	1,427	138,177	138,177	単独	所有	所有	300	3	S56	35	RC	—	—	×	—	—	●	●
産業系その他施設				農村広場(春おか広場)	見沼区大字宮ヶ谷765番	S55	555	37,262	37,262	単独	所有	所有	100	—	S55	36	RC	—	—	×	—	—	●	●

※ 機能改善: ●…対応済、「—」…対応中、「▲」…対応不要、「×」…未対応を表している。

■施設類型計

施設類型	①施設状況										②建物状況													
	大分類	中分類	小分類	施設数	開設年	延床面積	敷地面積	所有面積	複合施設区分	建物保有状況	土地保有状況	駐車可能台数	駐車可能台数(平均)	建築年	築年数	構造	耐震診断	耐震補強	アスベスト対策	エレベーター	身障者用トイレ	重いす	重いす	
産業系その他施設				5	—	842	—	—	—	—	—	138	[平均] (台)	—	—	—	100.0%	80.0%	60.0%	80.0%	100.0%	100.0%	100.0%	100.0%

産業系その他施設

施設類型	②建物状況										③利用状況					④運営状況																
	機能改善(バリアフリー)					環境負荷低減					施設名	1 年間利用者数 (人)	2 1日当たり 利用者数 (人/日)	3 年間利用 コマ数 (コマ)	4 年間利用 可能コマ 数	5 稼働率 (%)	運営方法					運賃人員					運営日時					
	10 自動ドア	11 手すり	12 点字カ ゴ	13 自然エネルギー 太陽光発電	14 省エネ	15 自然エネルギー 太陽光発電	16 省エネ	17 自然エネルギー 太陽光発電	18 省エネ	19 自然エネルギー 太陽光発電							20 自然エネルギー 太陽光発電	1 運営方法	2 常勤職員	3 再任用 職員	4 非常勤 職員	5 非常勤 職員 (所管課 予算外)	6 臨時職 員	7 臨時職 員 (所管課 予算外)	8 委託職 員	9 年間運営 日数	10 月曜 日	11 火曜 日	12 水曜 日	13 木曜 日	14 金曜 日	15 土曜 日
産業系その他施設	●	-	x	x	x	x	x	x	x	x	85,152	237.19	-	-	-	直営	4.00	1.00	-	-	-	-	-	-	-	-	-	-	-	359	9:00	22:00
産業系その他施設	●	●	-	x	x	214	2.14	-	-	-	直営	4.00	-	-	-	0.40	-	-	-	-	-	-	-	-	-	●	●	●	100	10:00	15:00	
産業系その他施設	-	-	●	x	x	16,056	44.72	983	4,308	22.82%	指定管理(賃 用料)	3.00	-	-	-	3.60	-	-	-	-	-	-	-	-	-	-	-	-	359	7:30	21:00	
市民利用施設	●	●	x	x	x	16,363	45.58	604	3,828	15.78%	直営	14.00	0.50	-	-	6.00	-	-	-	-	-	-	-	-	-	-	-	-	359	8:30	18:00	
産業系その他施設	x	●	x	x	x	29,677	82.67	2,382	5,744	41.47%	指定管理(利 用料金)	2.00	-	-	-	3.40	-	-	-	-	-	-	-	-	-	-	-	-	359	9:00	21:00	

※ 定休日「●」毎週、「▲」隔週、「■」その他を表している。

施設類型計

施設類型	②建物状況										③利用状況					④運営状況															
	機能改善(バリアフリー)					環境負荷低減					施設名	1 年間利用者 数	2 1日当たり 利用者数 (人/日)	3 年間利用 コマ数 (コマ)	4 年間利用 可能コマ 数	5 稼働率 (%)	運営方法					運賃人員					運営日時				
	10 自動ドア	11 手すり	12 点字カ ゴ	13 自然エネルギー 太陽光発電	14 省エネ	15 自然エネルギー 太陽光発電	16 省エネ	17 自然エネルギー 太陽光発電	18 省エネ	19 自然エネルギー 太陽光発電							20 自然エネルギー 太陽光発電	1 運営方法	2 常勤職員	3 再任用 職員	4 非常勤 職員	5 非常勤 職員 (所管課 予算外)	6 臨時職 員	7 臨時職 員 (所管課 予算外)	8 委託職 員	9 年間運営 日数	10 月曜 日	11 火曜 日	12 水曜 日	13 木曜 日	14 金曜 日
産業系その他施設	80.0%	100.0%	40.0%	0.0%	0.0%	29,492	82	794	2,776	16.0%	60.0%	5.40	0.30	-	-	2.60	0.08	-	-	-	-	-	-	-	-	-	-	-	307	-	-

産業系その他施設

施設類型	⑤防災状況																	⑥コスト状況								
	地域防災計画での位置付け					避難場所としての機能												収入								
	1	2	3	4	5	6	7	8	9	10	11	12	13	14	15	16	17	1	2	3	4	5	6	7	8	
大分類	市民利用施設																		使用料 (千円)	手数料 (千円)	その他収入 (千円)	収入計 (千円)	燃料費 【經常】 (千円)	電気代 【經常】 (千円)	ガス代 【經常】 (千円)	上下水道代 【經常】 (千円)
中分類	産業系施設																		897	—	2,589	3,486	1,426	2,629	—	2,777
小分類	産業系その他施設																		—	—	—	—	—	—	—	—
施設名	農業者トレーニングセンター																		—	—	—	—	—	—	—	—
	緑の相談所																		—	—	—	—	—	—	—	—
	大宮花の丘農林公園																		776	—	3,389	4,165	137	4,091	—	1,176
	市民の森・東沼グリーンセンター																		4,497	—	4,339	8,836	3,821	4,128	—	1,400
	農村広場(春おか広場)																		1,233	—	272	1,505	—	860	21	340

※「○…指定または保有」、「▲(冷暖房)…施設の一部分に保有」、「▲(入浴施設)…シャワー(温水のみ保有)を表している。

■施設類型計

施設類型	⑤防災状況																	⑥コスト状況								
	地域防災計画での位置付け					避難場所としての機能												収入								
	1	2	3	4	5	6	7	8	9	10	11	12	13	14	15	16	17	1	2	3	4	5	6	7	8	
大分類	産業系その他施設																		1,481	—	2,118	3,598	1,077	2,342	4	1,139
中分類	産業系その他施設																		—	—	—	—	—	—	—	—
小分類	産業系その他施設																		—	—	—	—	—	—	—	—
施設名																			—	—	—	—	—	—	—	—

産業系その他施設

施設類型	⑥コスト状況 維持管理費																												
	大分類	中分類	小分類	施設名	建物管理委託料													維持管理費											
					9 修繕料 【経常】 (千円)	10 修繕料 【臨時】 (千円)	11 役員費 (建物保険料) 【経常】 (千円)	12 施設等保守管 理委託 【経常】 (千円)	13 施設設計等 委託 【臨時】 (千円)	14 その他委託 (維持管理) 【経常】 (千円)	15 その他委託 (維持管理) 【臨時】 (千円)	16 使用料及び 賃借料 【経常】 (千円)	17 使用料及び 賃借料 【臨時】 (千円)	18 工事請負費 【臨時】 (千円)	19 公有財産・ 備品購入費 【経常】 (千円)	20 公有財産・ 備品購入費 【臨時】 (千円)	21 負担金等 (維持管理) 【経常】 (千円)	22 負担金等 (維持管理) 【臨時】 (千円)	23 その他 (維持管理) 【経常】 (千円)	24 その他 (維持管理) 【臨時】 (千円)	25 維持管理費 計 (千円)								
	産業系その他施設			農業者トレーニングセンター	984	—	—	24,242	—	—	—	—	—	1,316	—	106	—	10,133	—	—	—	—	—	—	—	—	—	—	43,613
		産業系施設		緑の相談所	—	—	—	—	—	—	—	—	—	—	—	—	—	—	—	—	—	—	—	—	—	—	—	—	—
				大宮花の丘農林公園	34,452	—	122	47,744	—	291	—	427	—	—	—	—	52,160	—	3,057	—	—	—	—	—	—	—	—	—	143,919
				市民の森・東沼グリーンセンター	5,457	—	—	59,958	8,090	13,077	—	337	—	—	—	—	2,894	—	734	200	6	33	—	—	—	—	—	—	100,135
				農村広場(春おか広場)	15,050	—	62	7,009	—	—	—	—	—	—	—	—	—	—	—	—	—	—	—	—	—	—	—	—	23,382

■施設類型計

施設類型	⑥コスト状況 維持管理費																												
	大分類	中分類	小分類	施設名	建物管理委託料													維持管理費											
					9 修繕料 【経常】 (千円)	10 修繕料 【臨時】 (千円)	11 役員費 (建物保険料) 【経常】 (千円)	12 施設等保守管 理委託 【経常】 (千円)	13 施設設計等 委託 【臨時】 (千円)	14 その他委託 (維持管理) 【経常】 (千円)	15 その他委託 (維持管理) 【臨時】 (千円)	16 使用料及び 賃借料 【経常】 (千円)	17 使用料及び 賃借料 【臨時】 (千円)	18 工事請負費 【臨時】 (千円)	19 公有財産・ 備品購入費 【経常】 (千円)	20 公有財産・ 備品購入費 【臨時】 (千円)	21 負担金等 (維持管理) 【経常】 (千円)	22 負担金等 (維持管理) 【臨時】 (千円)	23 その他 (維持管理) 【経常】 (千円)	24 その他 (維持管理) 【臨時】 (千円)	25 維持管理費 計 (千円)								
	産業系その他施設				11,189	—	37	27,791	1,618	2,674	—	416	—	—	—	11,011	21	758	2,097	1	67	—	—	—	—	—	—	—	62,210

産業系その他施設

施設類型	施設名	⑥コスト状況										⑦コスト指標							
		事業運営費					減価償却費	総コスト	指定管理料	収支差額			1	2	3	4	5	6	7
		26	27	28	29	30				31	32	1							
人件費計 (概算)	その他事業 運営費	事業運営費 計	減価償却費	総コスト (支出計)	指定管理料 (参考)	収支差額 (支出計-収 入計)	1	2	3	4	5	6	7						
大分類	産業系その他施設	38,883	4,635	43,518	455	93,198	—	89,712	93,198	—	—	93,866	3.7%	43,613	43,92				
中分類	産業系その他施設	34,345	—	34,345	1,313	35,158	—	35,158	35,158	—	264,34	—	—	—	—				
小分類	産業系その他施設	2,837	2,379	5,216	10,723	155,880	94,738	151,715	100,663	6.27	102,40	91,18	4.1%	88,702	80,35				
市民利用施設	市民の森・東沼グリーンセンター	127,620	4,703	132,323	14,894	241,177	—	232,341	229,453	14.02	379,89	160,79	3.9%	88,411	61,96				
産業系施設	農業者トレーニングセンター	10,922	510	11,432	2,770	38,205	19,008	36,700	38,205	1.29	16,04	68,84	3.9%	23,382	42,13				

■施設類型計

施設類型	⑥コスト状況										⑦コスト指標							
	事業運営費					減価償却費	総コスト	指定管理料	収支差額			1	2	3	4	5	6	7
	26	27	28	29	30				31	32	1							
人件費計 (概算)	その他事業 運営費	事業運営費 計	減価償却費	総コスト (支出計)	指定管理料 (参考)	収支差額 (支出計-収 入計)	1	2	3	4	5	6	7					
産業系その他施設	42,921	2,445	45,367	6,031	112,723	22,869	109,125	99,335	37,39	99.67	135.80	3.1%	48,822	45.67				

学校等

施設類型				①施設状況										②建物状況								
大分類	中分類	小分類	細分類	1 所在地	2 開設年	3 延床面積 (㎡)	4 敷地面積 (㎡)	5 所有面積 (㎡)	6 複合施設 区分	7 建物保有 状況	8 土地保有 状況	9 駐車可能 台数 (台)	10 駐車可能 台数 (車庫・利用 者用)	建物状況			機能改善			機能改善(バリアフリー)		
														1 建築年	2 築年数 (年)	3 構造	4 耐震診断 実施済	5 耐震補強 実施済	6 アスベスト 対策	7 車いす 用エレベーター	8 身障者 用トイレ	9 車いす 用スロープ
市民利用施設	学校	小学校	小学校	浦和区岸町4丁目1番29	M4	7,465	14,719	14,719	複合	所有	所有	6	—	S39	52	RC	実施済	実施済	●	×	●	●
	学校	小学校	小学校	浦和区常盤9丁目20番9	S2	8,798	16,827	16,527	単独	所有	所有	4	—	S45	46	RC	実施済	実施済	●	×	●	●
	学校	小学校	小学校	浦和区領家4丁目19番4	M7	7,600	13,742	13,742	単独	所有	所有	2	—	S51	40	RC	実施済	実施済	●	×	●	●
	学校	小学校	小学校	南区本田窪5丁目10番6	M6	7,029	17,922	17,922	単独	所有	所有	3	—	S40	51	RC	実施済	実施済	●	×	●	●
	学校	小学校	小学校	浦和区本太2丁目12番31	S8	6,942	17,465	17,465	単独	所有	所有	3	2	S45	46	RC	実施済	実施済	●	×	●	●
	学校	小学校	小学校	浦和区本太2丁目26番25	S8	7,125	17,829	17,832	単独	所有	一部所有	3	—	S46	45	RC	実施済	実施済	●	×	●	●
	学校	小学校	小学校	緑区大字三笠1994番	M6	7,594	17,745	17,745	単独	所有	所有	1	—	S48	43	RC	実施済	実施済	●	×	●	●
	学校	小学校	小学校	緑区東浦和8丁目11番5	M5	7,890	18,908	18,908	単独	所有	所有	2	—	S33	58	RC	実施済	実施済	●	×	●	●
	学校	小学校	小学校	南区白幡1丁目1番20	M7	7,088	14,836	14,836	単独	所有	所有	4	—	S44	47	RC	実施済	実施済	●	×	×	●
	学校	小学校	小学校	南区別所2丁目19番34	S13	6,725	14,110	14,110	単独	所有	一部所有	2	—	S28	63	RC	実施済	実施済	●	●	●	●
	学校	小学校	小学校	浦和区北浦和2丁目19番3	S22	5,872	16,672	16,672	単独	所有	所有	1	—	S41	50	RC	実施済	実施済	●	×	●	●
	学校	小学校	小学校	浦和区常盤8丁目18番4	S27	7,724	19,976	19,976	単独	所有	所有	10	—	S37	54	RC	実施済	実施済	●	×	●	●
	学校	小学校	小学校	浦和区上本崎3丁目4番3	S27	7,177	15,179	15,179	単独	所有	所有	2	—	S53	38	RC	実施済	実施済	●	×	●	●
	学校	小学校	小学校	浦和区岸町5丁目20番4	S28	7,781	14,280	14,280	複合	所有	一部所有	11	—	S48	43	RC	実施済	実施済	●	×	●	●
	学校	小学校	小学校	南区南浦和1丁目18番3	S29	7,274	17,850	17,850	単独	所有	所有	8	—	S47	44	RC	実施済	実施済	●	×	●	●
	学校	小学校	小学校	桜区西堀7丁目21番1	M6	8,131	13,781	13,781	単独	所有	所有	2	—	S42	49	RC	実施済	実施済	●	×	●	●
	学校	小学校	小学校	桜区大字五箇21番	M6	7,048	12,506	12,506	複合	所有	一部所有	2	—	S45	46	RC	実施済	実施済	●	×	●	●
	学校	小学校	小学校	緑区原山1丁目30番12	S31	7,470	14,879	14,879	単独	所有	所有	4	—	S34	57	RC	実施済	実施済	●	×	●	●
	学校	小学校	小学校	浦和区領家7丁目2番1	S34	5,923	21,561	21,562	単独	所有	所有	20	—	S34	57	RC	実施済	実施済	●	×	●	●
	学校	小学校	小学校	南区大谷場2丁目13番54	S37	7,709	18,609	18,609	単独	所有	所有	4	1	H2	26	RC	—	—	●	●	●	●
	学校	小学校	小学校	緑区大字大門1189番	M6	6,875	17,680	17,680	単独	所有	所有	5	—	S52	39	RC	実施済	実施済	●	×	●	●
	学校	小学校	小学校	緑区大字上野田16番	M6	6,016	17,169	17,169	複合	所有	所有	8	—	S53	38	RC	実施済	実施済	●	×	●	●

施設類型				①施設状況										②建物状況								
				1	2	3	4	5	6	7	8	9	10	1	2	3	4	5	6	7	8	9
大分類	中分類	小分類	細分類	所在地	開設年	延床面積 (㎡)	敷地面積 (㎡)	所有面積 (㎡)	複合施設 区分	建物保有 状況	土地保有 状況	駐車可能 台数	駐車可能 台数 (車椅子利 用者用)	建築年 築年数 (年)	構造	耐震性	耐震補強	アスベスト 対策	車いす 用エレベーター	身障者 用トイレ	車いす 用スロープ	
市民利用施設	学校教育施設	学校等	小学校	西浦和小学校	S40	8,232	16,243	16,243	単独	所有	所有	—	—	S40	RC	実施済	実施済	●	×	●	●	
				江上小学校	S43	9,281	18,764	18,764	複合	所有	所有	—	—	S42	RC	実施済	実施済	●	×	●	●	
				大妻小学校	S44	7,078	15,459	15,459	複合	所有	所有	4	—	S43	RC	実施済	実施済	●	×	●	●	
				文蔵小学校	S47	8,582	15,808	15,808	単独	所有	所有	2	—	S46	RC	実施済	実施済	●	×	●	×	
				沼影小学校	S47	8,686	16,261	16,261	単独	所有	所有	20	—	S46	RC	実施済	実施済	●	×	●	●	
				大谷口小学校	S48	7,081	12,872	12,872	単独	所有	所有	1	—	S47	RC	実施済	実施済	●	×	×	×	
				柴和小学校	S48	8,982	18,413	18,413	複合	所有	所有	—	—	S47	RC	実施済	実施済	●	×	●	●	
				道祖土小学校	S50	8,731	20,549	20,549	複合	所有	所有	2	—	S49	RC	実施済	実施済	●	×	●	●	
				田島小学校	S50	7,608	18,158	18,158	単独	所有	所有	2	—	S50	RC	実施済	実施済	●	×	●	●	
				大久保東小学校	S50	8,721	14,701	14,701	単独	所有	所有	4	—	S45	RC	実施済	実施済	●	×	●	●	
				浦和大里小学校	S52	7,723	15,784	15,784	単独	所有	所有	5	—	S50	RC	実施済	実施済	●	×	●	●	
				新開小学校	S52	6,799	18,895	18,895	単独	所有	所有	10	—	S50	RC	実施済	実施済	●	×	●	●	
				神田小学校	S53	7,771	18,914	18,914	複合	所有	所有	26	—	S52	RC	実施済	実施済	●	×	●	●	
				中尾小学校	S54	7,582	15,672	15,672	単独	所有	所有	6	—	S53	RC	実施済	実施済	●	×	●	●	
				善前小学校	S55	6,305	21,047	21,047	単独	所有	所有	1	—	S54	RC	実施済	実施済	●	×	●	×	
				大牧小学校	S57	8,641	14,609	14,609	単独	所有	所有	4	—	S56	RC	実施済	実施済	●	×	●	●	
				中島小学校	S57	6,724	16,051	16,051	単独	所有	所有	4	—	S55	RC	実施済	実施済	●	×	●	●	
				芝原小学校	S58	6,962	16,297	16,297	単独	所有	所有	2	—	S54	RC	実施済	実施済	●	×	●	●	
				常盤北小学校	H3	8,884	7,049	7,049	単独	所有	所有	6	—	H1	RC	—	—	●	×	●	●	
				向小学校	H9	9,474	16,852	16,852	単独	所有	所有	4	—	H8	RC	—	—	●	×	●	●	
				大宮小学校	M6	8,609	17,220	17,220	単独	所有	所有	10	—	S30	RC	実施済	実施済	●	●	×	×	
				大宮葉小学校	S28	7,827	14,862	14,435	単独	所有	所有	7	—	S46	RC	実施済	実施済	●	●	●	●	
				大宮南小学校	S3	7,804	15,461	15,461	単独	所有	所有	—	—	S40	RC	実施済	実施済	●	●	●	●	

施設類型				①施設状況										②建物状況									
				1	2	3	4	5	6	7	8	9	10	1	2	3	4	5	6	7	8	9	
大分類	中分類	小分類	細分類	所在地	開設年	延床面積 (㎡)	敷地面積 (㎡)	所有面積 (㎡)	複合施設 区分	建物保有 状況	土地保有 状況	駐車可能 台数 (台)	駐車可能 台数 (台)	可能 台数 (台)	建築年	築年数 (年)	構造	耐震性	耐震補強	アスベスト 対策	車いす 用エレベーター	身障者 用トイレ	重いす ロープ
市民利用施設	学校教育施設	学校等	小学校	大宮区宮町3丁目04番	T14	5,949	12,401	12,401	単独	所有	所有	6	—	—	S34	57	RC	実施済	実施済	●	×	●	●
				大宮区桜木町4丁目328番9	M85	8,310	14,699	14,699	単独	所有	所有	6	1	—	S56	35	RC	実施済	実施済	●	●	●	●
				大宮区三橋2丁目20番	M22	9,023	19,533	19,533	複合	所有	所有	6	—	—	S34	57	RC	実施済	実施済	●	●	●	●
				大宮区大蔵町2丁目282番	S3	8,203	14,340	14,340	複合	所有	所有	3	—	—	S40	51	RC	実施済	実施済	●	●	●	●
				北区東大成町2丁目11番	S31	6,666	15,933	15,933	単独	所有	所有	4	—	—	S44	47	RC	実施済	実施済	●	●	×	●
				北区日蓮町2丁目911番	M6	9,614	18,884	18,884	複合	所有	所有	24	—	—	S39	52	RC	実施済	実施済	●	●	●	×
				北区日蓮町3丁目78番	S26	8,871	20,412	20,412	単独	所有	一部所有	11	—	—	S46	45	RC	実施済	実施済	●	●	●	●
				北区宮原町4丁目102番6	M6	8,939	19,347	19,347	単独	所有	所有	10	—	—	S43	48	RC	実施済	実施済	●	●	●	●
				北区榎竹町2丁目1番	S26	8,796	24,675	24,675	単独	所有	所有	9	—	—	S50	41	RC	実施済	実施済	●	●	●	×
				北区本郷町1番	M6	9,386	27,639	27,639	単独	所有	所有	3	—	—	S42	49	RC	実施済	実施済	●	●	●	●
				見沼区大和田町2丁目998番	S7	8,881	21,756	21,756	単独	所有	一部所有	—	—	—	S43	48	RC	実施済	実施済	●	●	●	●
				見沼区東大宮2丁目45番	S42	6,015	19,400	19,400	単独	所有	所有	2	—	—	S41	50	RC	実施済	実施済	●	●	×	●
				西区西大宮1丁目09番地6	M6	8,451	22,499	22,499	単独	所有	一部所有	5	1	—	S43	48	RC	実施済	実施済	●	●	●	●
				西区大宮西遊馬188番1	M6	6,021	7,966	7,966	単独	所有	一部所有	4	—	—	S47	44	RC	実施済	実施済	●	●	●	●
				西区大宮東新井189番2	M8	4,322	7,674	7,674	単独	所有	所有	3	—	—	S46	45	RC	実施済	実施済	●	●	×	●
				西区大宮中野林25番1	M6	7,519	17,216	17,216	単独	所有	所有	6	—	—	S41	50	RC	実施済	実施済	●	●	●	●
				見沼区大字東新井244番1	M6	7,685	12,496	12,496	複合	所有	所有	10	—	—	S41	50	RC	実施済	実施済	●	●	×	●
				見沼区大字東宮下312番	M5	6,818	14,484	14,484	単独	所有	所有	12	—	—	S42	49	RC	実施済	実施済	●	●	×	●
				見沼区大字深作433番2	M22	6,919	8,837	8,837	単独	所有	所有	3	—	—	S47	44	RC	実施済	実施済	●	●	●	●
				西区三橋5丁目1359番	S45	6,891	21,915	21,915	単独	所有	所有	5	—	—	S45	46	RC	実施済	実施済	●	●	×	●
				西区大宮東田811番	S48	12,696	22,863	22,863	単独	所有	所有	5	—	—	S48	43	RC	実施済	実施済	●	●	●	●
				北区別所町42番1	S49	7,725	15,679	15,679	単独	所有	所有	10	—	—	S49	42	RC	実施済	実施済	●	●	●	●
				大宮区大沼町2丁目1077番	S49	7,444	25,239	25,239	単独	所有	所有	2	—	—	S49	42	RC	実施済	実施済	●	●	●	●

施設類型				①施設状況										②建物状況									
				1	2	3	4	5	6	7	8	9	10	1	2	3	4	5	6	7	8	9	
大分類	中分類	小分類	細分類	所在地	開設年	延床面積 (㎡)	敷地面積 (㎡)	所有面積 (㎡)	複合施設 区分	建物保有 状況	土地保有 状況	駐車可能 台数	駐車可能 台数 (車椅子利 用者用)	建築年 築年数 (年)	構造	耐震性	耐震補強	アスベスト 対策	車いす 用エレベーター	身障者 用トイレ	重いす 用ロープ		
市民利用施設	学校教育施設	学校等	小学校	見沼区大字蓮沼1070番	S49	7,743	24,492	24,492	単独	所有	所有	8	1	S49	42	RC	実施済	●	●	●	●		
				大宮区上小町1337番1	S50	6,777	14,278	14,278	単独	所有	所有	10	—	S50	41	RC	実施済	●	●	●	●		
				西区宮前町341番	S50	7,730	21,314	21,314	単独	所有	所有	1	—	S49	42	RC	実施済	●	●	●	●		
				見沼区大字大谷18番	S51	8,479	14,210	14,210	単独	所有	所有	28	—	S50	41	RC	実施済	●	●	●	●		
				見沼区島町533番2	S52	7,727	19,148	19,148	単独	所有	所有	11	—	S52	39	RC	実施済	●	●	●	●		
				西区大字中釘1506番1	S53	7,105	23,419	23,419	単独	所有	所有	5	—	S53	38	RC	実施済	●	●	●	●		
				見沼区大字東宮下215番1	S54	6,884	16,957	16,957	複合	所有	所有	5	—	S53	38	RC	実施済	●	●	●	●		
				森平小学校	S55	6,899	18,659	18,659	複合	所有	所有	3	—	S55	36	RC	実施済	●	●	●	●		
				海老沼小学校	S55	6,514	16,556	16,556	単独	所有	所有	23	—	S55	36	RC	実施済	●	●	●	●		
				香野小学校	H5	7,891	17,448	17,448	単独	所有	所有	10	—	H4	24	RC	—	●	●	●	●		
				与野本町小学校	M5	7,943	20,413	20,413	複合	所有	所有	9	—	S33	58	RC	実施済	●	●	●	●		
				上落合小学校	T15	6,353	12,141	12,141	複合	所有	所有	—	—	S32	59	RC	実施済	●	●	●	●		
				大戸小学校	S19	6,901	11,775	11,775	複合	所有	所有	5	—	S31	60	RC	実施済	●	●	●	●		
				下落合小学校	S29	7,141	16,842	16,842	複合	所有	一部所有	2	2	S35	56	RC	実施済	●	●	●	●		
				与野西北小学校	S42	6,740	17,379	17,379	単独	所有	所有	11	—	S42	49	RC	実施済	●	●	●	●		
				鈴谷小学校	S46	7,909	18,977	18,977	複合	所有	所有	4	—	S47	44	RC	実施済	●	●	●	●		
				与野南小学校	S50	7,767	16,618	16,618	複合	所有	所有	6	—	S50	41	RC	実施済	●	●	●	●		
				与野南小学校	S53	4,827	14,972	14,972	単独	所有	所有	5	—	S52	39	RC	実施済	●	●	●	●		
				岩槻小学校	M5	8,249	21,634	21,634	複合	所有	所有	5	1	S41	50	RC	実施済	●	●	●	●		
				太田小学校	S43	6,615	18,235	18,235	複合	所有	所有	2	—	S43	48	RC	実施済	●	●	●	●		
				川通小学校	M6	3,661	13,126	13,126	単独	所有	所有	2	—	S48	43	RC	実施済	●	●	●	●		
				柏崎小学校	M6	5,585	12,933	12,933	複合	所有	所有	17	—	S49	42	RC	実施済	●	●	●	●		
				和士小学校	M6	6,496	17,979	17,979	複合	所有	所有	25	1	S48	43	RC	実施済	●	●	●	●		

施設類型				①施設状況										②建物状況														
				1	2	3	4	5	6	7	8	9	10	1	2	3	4	5	6	7	8	9						
大分類	中分類	小分類	細分類	所在地	開設年	延床面積 (㎡)	敷地面積 (㎡)	所有面積 (㎡)	複合施設 区分	建物保有 状況	土地保有 状況	駐車可能 台数 (台)	駐車可能 台数 (台)	駐車可能 台数 (台)	建設年	築年数 (年)	構造	耐震性	耐震補強	アスベスト 対策	車いす 用エレベーター	身障者 用トイレ	重いす 用スロープ					
市民 利用 施設	学校 教育 系 施設	学校 等	小学校	新和小学校	M6	6,027	10,094	10,094	複合	所有	所有	2	1	S39	52	RC	実施済	実施済	●	●	●	●	●	●				
				慈徳寺小学校	M25	6,256	14,159	14,159	複合	所有	所有	7	1	S48	43	RC	実施済	実施済	●	●	●	●	●	●	●			
				河合小学校	M41	4,482	14,617	14,617	単独	所有	所有	3	1	S45	46	RC	実施済	実施済	●	●	●	●	●	●	●	●		
				東岩橋小学校	S46	7,707	19,472	19,472	複合	所有	所有	2	—	S47	44	RC	実施済	実施済	●	●	●	●	●	●	●	●	●	
				塘北小学校	S51	6,755	22,877	22,877	単独	所有	所有	7	—	S51	40	RC	実施済	実施済	●	●	●	●	●	●	●	●	●	
				徳力小学校	S52	6,549	18,278	18,278	複合	所有	所有	14	1	S52	39	RC	実施済	実施済	●	●	●	●	●	●	●	●	●	
				上里小学校	S52	6,680	18,004	18,004	複合	所有	所有	10	—	S52	39	RC	実施済	実施済	●	●	●	●	●	●	●	●	●	
				西原小学校	S54	6,664	13,684	13,684	単独	所有	所有	4	—	S54	37	RC	実施済	実施済	●	●	●	●	●	●	●	●	●	
				城南小学校	S56	6,254	21,474	21,474	複合	所有	所有	7	—	S56	35	RC	実施済	実施済	●	●	●	●	●	●	●	●	●	●
				辻南小学校	H19	10,880	16,941	16,941	複合	所有	所有	9	1	H17	11	RC	—	—	—	—	—	—	—	—	—	—	—	—
				つばさ小学校	H21	10,680	15,796	15,796	複合	所有	所有	4	2	H19	9	RC	—	—	—	—	—	—	—	—	—	—	—	—
				美園小学校	H24	11,988	22,751	22,751	複合	所有	所有	29	3	H22	6	RC	—	—	—	—	—	—	—	—	—	—	—	—
				岸中学校	S22	9,547	20,134	20,134	単独	所有	所有	4	1	S37	54	RC	実施済	実施済	●	●	●	●	●	●	●	●	●	
				常盤中学校	S22	12,166	24,318	24,318	単独	所有	所有	2	—	S46	45	RC	実施済	実施済	●	●	●	●	●	●	●	●	●	
				木崎中学校	S22	10,362	19,273	19,273	単独	所有	所有	—	—	S43	48	RC	実施済	実施済	●	●	●	●	●	●	●	●	●	
				原山中学校	S22	9,682	24,037	24,037	単独	所有	所有	20	—	S53	38	RC	実施済	実施済	●	●	●	●	●	●	●	●	●	
				本太中学校	S23	9,585	22,822	22,822	単独	所有	所有	1	—	S41	50	RC	実施済	実施済	●	●	●	●	●	●	●	●	●	
				真清中学校	S22	10,325	22,253	22,253	単独	所有	所有	2	—	S52	39	RC	実施済	実施済	●	●	●	●	●	●	●	●	●	
				南浦和中学校	S22	9,779	20,128	20,128	単独	所有	所有	3	—	S46	45	RC	実施済	実施済	●	●	●	●	●	●	●	●	●	●
				白幡中学校	S22	9,919	15,520	15,520	単独	所有	所有	4	—	S53	38	RC	実施済	実施済	●	●	●	●	●	●	●	●	●	●
				大原中学校	S29	10,337	33,401	33,401	単独	所有	所有	6	—	S57	34	RC	—	—	—	—	—	—	—	—	—	—	—	—
				土合中学校	S22	9,815	17,190	17,190	単独	所有	所有	—	—	S41	50	RC	実施済	実施済	●	●	●	●	●	●	●	●	●	●
				大久保中学校	S22	8,378	20,918	20,918	単独	所有	所有	2	—	S49	42	RC	実施済	実施済	●	●	●	●	●	●	●	●	●	●

施設類型				①施設状況										②建物状況								
				1	2	3	4	5	6	7	8	9	10	1	2	3	4	5	6	7	8	9
大分類	中分類	小分類	細分類	所在地	開設年	延床面積 (㎡)	敷地面積 (㎡)	所有面積 (㎡)	複合施設 区分	建物保有 状況	土地保有 状況	駐車可能 台数	駐車可能 台数 (車椅子利 用者用)	建築年	築年数 (年)	構造	耐震診断 実施済	耐震性 耐震補強	機能改善 アスベスト 対策	車いす 用エレベーター	身障者 用トイレ	機能改善 (バリアフリー)
市民 利用 施設	学 校 教 育 系 施 設	学 校 等	中 学 校	南区大谷場2丁目13番54	S36	9,747	10,028	10,028	複合	所有	所有	1	1	H3	25	RC	-	-	●	●	●	●
				南区大谷場2丁目550番3	S34	8,323	31,198	31,198	単独	所有	所有	16	-	S56	35	RC	実施済	実施済	●	×	×	●
				南区大字瓜ヶ谷戸21番	S50	9,156	19,644	19,644	単独	所有	一部所有	5	-	S49	42	RC	実施済	実施済	●	×	×	●
				桜区田島10丁目12番1	S51	10,451	24,065	24,065	単独	所有	所有	1	-	S50	41	RC	実施済	実施済	●	×	×	●
				緑区馬場1丁目38番2	S55	9,627	15,581	15,581	単独	所有	所有	6	-	S57	34	RC	-	-	●	×	×	●
				桜区大字上大久保861番1	S55	10,317	19,616	19,616	単独	所有	一部所有	7	-	S55	36	RC	実施済	実施済	●	×	×	●
				南区内谷6丁目10番1	S57	10,004	19,167	19,167	単独	所有	所有	1	-	S56	35	RC	実施済	実施済	●	×	×	●
				緑区東浦和4丁目29番1	H2	10,082	17,907	17,907	単独	所有	所有	15	-	H1	27	RC	-	-	●	×	×	●
				大宮区堀の内町1丁目99番	S22	7,132	23,929	23,929	単独	所有	一部所有	19	-	S36	55	RC	実施済	実施済	●	●	●	●
				大宮区天沼町2丁目382番	S24	8,082	27,393	27,393	単独	所有	所有	-	-	S41	49	S	実施済	実施済	●	×	×	●
				大宮区善能町1丁目21番	S24	7,975	26,168	26,168	単独	所有	一部所有	6	-	S37	54	RC	実施済	実施済	●	×	×	●
				大宮区桜木町4丁目219番	S22	8,680	20,605	20,605	単独	所有	所有	8	-	S41	50	S	実施済	実施済	●	●	●	●
				大宮区三橋1丁目1300番	S22	8,321	19,678	19,678	単独	所有	所有	8	-	S38	53	RC	実施済	実施済	●	×	×	●
				大宮区大成町2丁目379番	S22	8,352	18,081	18,081	単独	所有	所有	9	-	S45	46	RC	実施済	実施済	●	×	×	●
				北区榑引町2丁目503番1	S22	9,504	26,369	26,369	単独	所有	所有	2	-	S46	45	RC	実施済	実施済	●	×	×	●
				北区宮原町4丁目129番	S22	10,161	25,942	25,942	単独	所有	所有	9	-	S44	47	S	実施済	実施済	●	×	×	●
				北区土呂町352番	S28	9,611	28,874	28,874	単独	所有	所有	3	-	S41	50	S	実施済	実施済	●	×	×	●
				見沼区草大宮1丁目100番1	S22	11,042	23,182	23,182	単独	所有	所有	8	-	S44	47	S	実施済	実施済	●	×	×	●
				西区西大宮3丁目31番地1	S22	9,291	22,681	22,681	単独	所有	所有	4	-	S47	44	RC	実施済	実施済	●	×	×	●
				西区大字二ツ宮589番1	S22	8,072	20,516	20,516	単独	所有	所有	17	-	S46	45	RC	実施済	実施済	●	×	×	●
				見沼区大字御蔵551番	S22	8,563	17,406	17,406	単独	所有	所有	4	-	S45	46	RC	実施済	実施済	●	×	×	●
				見沼区大字小深作265番19	S26	10,102	22,368	22,368	単独	所有	所有	10	-	S46	45	RC	実施済	実施済	●	×	×	●
				西区三橋6丁目1558番	S50	7,772	20,265	20,265	単独	所有	所有	9	-	S50	41	RC	実施済	実施済	●	●	●	●

施設類型				①施設状況										②建物状況												
大分類	中分類	小分類	細分類	施設名	1	2	3	4	5	6	7	8	9	10	1	2	3	4	5	6	7	8	9			
					所在地	開設年	延床面積 (㎡)	敷地面積 (㎡)	所有面積 (㎡)	複合施設 区分	建物保有 状況	土地保有 状況	駐車可能 台数	駐車可能 台数 (車椅子利 用者用)	建築年 数	構造	耐震診断 実施済	耐震性 耐震補強	アセスメント 対策	車いす 用エレベーター	身障者 用トイレ	機能改善 (バリアフリー)				
市民 利用 施設	学校 教育 系施設	学校 等	中学校	七里中学校	見沼区東高下1丁目1番1	S52	9,825	20,862	20,862	単独	所有	所有	9	—	S52	39	RC	実施済	実施済	●	×	●	●	●		
				森平中学校	北区本郷町1991番	S53	8,338	19,804	19,804	単独	所有	所有	2	—	S52	39	RC	実施済	実施済	●	×	●	●	●	●	
				宮前中学校	西区宮前町1467番1	S54	7,886	28,860	28,860	単独	所有	所有	18	—	S53	38	RC	実施済	実施済	●	×	●	●	●	●	●
				榎水中学校	西区大寺三森町345番1	S55	7,505	21,549	21,549	単独	所有	所有	4	—	S54	37	RC	実施済	実施済	●	×	●	●	●	●	●
				大谷中学校	見沼区大谷1634番2	S57	8,571	35,057	35,057	単独	所有	所有	6	—	S56	35	RC	実施済	実施済	●	×	×	●	●	●	●
				第二東中学校	大宮区大沼町1丁目760番	S60	10,140	42,260	42,260	単独	所有	所有	10	—	S59	32	RC	—	—	●	×	●	●	●	●	●
				土屋中学校	西区大寺土屋1766番1	S61	9,178	22,080	22,080	単独	所有	所有	2	—	S60	31	RC	—	—	●	×	●	●	●	●	●
				大宮八幡中学校	見沼区大宮南中丸357番	H3	10,198	18,203	18,203	単独	所有	所有	10	—	H3	25	RC	—	—	●	×	●	●	●	●	●
				土呂中学校	北区見沼3丁目75番	H8	9,998	40,370	40,370	単独	所有	所有	18	—	H7	21	RC	—	—	●	×	●	●	●	●	●
				香野中学校	見沼区香野2丁目1227番1	H14	12,064	255	255	単独	所有	借上	10	2	H12	16	RC	—	—	●	●	●	●	●	●	●
				与野東中学校	中央区上落合2丁目21番10	S22	9,505	18,628	18,628	単独	所有	一部所有	5	—	S36	55	RC	実施済	実施済	●	×	●	●	●	●	●
				与野西中学校	中央区新合8丁目10番33	S29	7,415	26,044	26,044	単独	所有	所有	3	1	S31	60	RC	実施済	実施済	●	●	●	●	●	●	●
				与野南中学校	中央区大井2丁目6番25	S36	10,177	21,416	21,416	単独	所有	所有	1	1	S47	44	RC	実施済	実施済	●	●	●	●	●	●	●
				八王子中学校	中央区八王子4丁目2番1	S61	7,274	20,383	20,383	単独	所有	所有	17	—	S61	30	RC	—	—	●	×	●	●	●	●	●
				岩橋中学校	岩橋区仲町1丁目14番35	S22	9,444	30,033	30,033	単独	所有	所有	12	1	S37	54	RC	実施済	実施済	●	●	●	●	●	●	●
				川通中学校	岩橋区大字長宮435番	S22	5,861	20,634	20,634	単独	所有	所有	10	—	S54	37	RC	実施済	実施済	●	×	●	●	●	●	●
				堀南中学校	堀南区大字笹久保577番	S22	6,810	18,987	18,987	単独	所有	所有	12	1	S41	50	RC	実施済	実施済	●	×	●	●	●	●	●
				慈恩寺中学校	岩橋区大字慈恩寺605番	S22	7,274	23,983	23,983	単独	所有	所有	8	1	S48	43	RC	実施済	実施済	●	×	●	●	●	●	●
				城北中学校	岩橋区大字本宿392番1	S46	8,052	33,865	33,865	単独	所有	所有	32	—	S46	45	RC	実施済	実施済	●	×	●	●	●	●	●
				桜山中学校	岩橋区大字慈恩寺684番1	S55	6,939	29,181	29,181	単独	所有	所有	9	1	S54	37	RC	実施済	実施済	●	×	●	●	●	●	●
相隣中学校	岩橋区大字真福寺454番	S57	7,371	32,321	32,321	単独	所有	所有	2	—	S58	33	RC	—	—	●	●	●	●	●	●	●				
西原中学校	岩橋区大字岩槻3750番	S59	6,656	21,478	21,478	単独	所有	所有	20	—	S56	33	RC	—	—	●	●	●	●	●	●	●	●			
浦和中学校	浦和区元町1丁目28番17	H19	5,193	—	—	複合	所有	所有	20	—	H17	11	RC	—	—	●	●	●	●	●	●	●	●			

施設類型		①施設状況										②建物状況								
		1 所在地	2 開設年	3 延床面積 (㎡)	4 敷地面積 (㎡)	5 所有面積 (㎡)	6 複合施設区分	7 建物保有状況	8 土地保有状況	9 駐車可能台数 (台)	10 駐車可能台数(車椅子利用者用) (台)	1 建築年	2 築年数	3 構造	4 耐震診断	5 耐震補強	6 アスベスト対策	7 車いす用エレベーター	8 身障者用トイレ	9 車いす用ロープ
高等学校	学校等	浦和高等学校	S25	18,242	40,018	36,833	複合	所有	一部所有	—	S44	47	RC	実施済	実施済	●	●	●	●	●
		浦和南高等学校	S38	14,133	36,298	36,298	単独	所有	所有	20	—	S39	52	RC	実施済	実施済	●	×	●	●
		大宮北高等学校	S31	15,335	39,525	39,525	単独	所有	所有	46	—	S46	45	RC	実施済	実施済	●	●	●	●
		大宮西高等学校	S37	14,682	50,464	47,634	単独	所有	一部所有	64	2	S40	51	RC	実施済	実施済	●	×	●	●
特別支援学校	学校等	ひまわり特別支援学校	S58	2,991	6,302	6,302	複合	所有	所有	25	—	S57	34	RC	—	—	●	—	—	—
		さくら草特別支援学校	H24	4,125	6,884	6,884	複合	所有	所有	11	1	H22	6	RC	—	—	●	—	—	—
幼稚園	施設	幼児教育センター付風幼稚園	S52	928	1,264	1,264	複合	所有	所有	—	—	S30	61	RC	実施済	実施済	●	×	×	●

※ 機能改善：●…対応済、「▲」…対応中、「—」…対応不要、「×」…未対応を表している。

施設類型計		①施設状況										②建物状況							
		1 施設数	2 開設年	3 延床面積 (㎡)	4 敷地面積 (㎡)	5 所有面積 (㎡)	6 複合施設区分	7 建物保有状況	8 土地保有状況	9 駐車可能台数 (平均) (台)	10 駐車可能台数(車椅子利用者用) (平均) (台)	1 建築年	2 築年数	3 構造	4 耐震診断	5 耐震補強	6 機能改善(アスベスト対策)	7 車いす用エレベーター	8 身障者用トイレ
小学校	103	—	7,414	—	—	—	—	—	7	0	—	—	—	100.0%	100.0%	100.0%	35.0%	95.1%	95.1%
中学校	57	—	8,982	—	—	—	—	—	8	0	—	—	—	100.0%	100.0%	100.0%	19.3%	91.2%	100.0%
高等学校	4	—	15,583	—	—	—	—	—	33	1	—	—	—	100.0%	100.0%	100.0%	50.0%	100.0%	100.0%
特別支援学校	2	—	2,719	—	—	—	—	—	18	1	—	—	—	100.0%	100.0%	100.0%	100.0%	100.0%	100.0%
幼稚園	1	—	928	—	—	—	—	—	—	—	—	—	—	100.0%	100.0%	100.0%	0.0%	0.0%	100.0%
学校等	167	—	8,050	—	—	—	—	—	8	0	—	—	—	100.0%	100.0%	100.0%	30.5%	93.4%	97.0%

施設類型	②建物状況										③利用状況										④運営状況																									
	機能改善(バリアフリー)					環境負荷低減					1		2		3		4		5		6		7		8		9		運営日時																	
	10	11	12	13	14	15	16	17	18	19	20	1	2	3	4	5	6	7	8	9	10	11	12	13	14	15	16	17	18	定休日																
	自動ドア	手すり	点字ブロック	自然光	太陽光発電	学校別児童数	学校別学級数	運営方法	常勤職員	再任用職員	非常勤職員	非常勤職員(所管課字輩外)	臨時職員(所管課字輩外)	臨時職員	委託職員	年間運営日数	10	11	12	13	14	15	16	17	18	19	20	21	22	23	24	25	26	27	28	29	30									
市民利用施設	学校教育系施設	小学校	小学校等	大宮北小学校	●	●	×	●	●	●	273	12	直営	400	0.75	—	3.15	—	5.11	200	205																									
				桜木小学校	×	●	●	●	●	488	18	直営	200	0.75	—	2.00	—	2.00	—	4.76	900	205																								
				三橋小学校	×	●	×	●	●	1,074	32	直営	100	0.75	—	4.15	—	4.15	—	4.16	1400	205																								
				大宮小学校	×	●	×	●	●	965	30	直営	900	—	—	2.90	—	2.90	—	4.16	—	205																								
				東大成小学校	×	●	×	●	●	470	16	直営	600	1.75	—	2.15	—	2.15	—	3.56	—	205																								
				日進小学校	●	●	×	●	●	986	30	直営	800	—	—	2.75	—	2.75	—	5.51	—	205																								
				日進北小学校	●	●	×	●	●	816	26	直営	100	0.75	—	2.00	—	2.00	—	5.36	1500	205																								
				宮原小学校	×	●	●	●	●	1,020	32	直営	200	—	—	2.90	—	2.90	—	3.75	1100	205																								
				榎竹小学校	●	●	×	●	●	810	27	直営	700	—	—	3.75	—	3.75	—	4.16	200	205																								
				大砂土小学校	×	●	×	●	●	1,318	39	直営	200	—	—	2.90	—	2.90	—	6.16	1200	205																								
				大砂土東小学校	●	●	×	●	●	1,155	34	直営	700	—	—	3.90	—	3.90	—	3.56	200	205																								
				見沼小学校	●	●	×	●	●	434	17	直営	500	0.75	—	2.15	—	2.15	—	4.16	200	205																								
				指扇小学校	×	●	×	●	●	806	27	直営	100	0.75	—	3.15	—	3.15	—	7.76	1200	205																								
				馬宮重小学校	●	●	×	●	●	372	14	直営	200	—	—	2.90	—	2.90	—	3.56	800	205																								
				馬宮西小学校	×	●	×	●	●	82	7	直営	400	1.75	—	2.00	—	2.00	—	5.71	—	205																								
				榎水小学校	●	●	×	●	●	449	17	直営	500	—	—	2.75	—	2.75	—	5.71	—	205																								
				片柳小学校	×	●	×	●	●	570	20	直営	400	1.00	—	3.75	—	3.75	—	3.56	200	205																								
				七里小学校	●	●	×	●	●	420	15	直営	500	1.75	—	3.15	—	3.15	—	5.56	—	205																								
				春岡小学校	●	●	×	●	●	1,057	33	直営	200	0.75	—	2.15	—	2.15	—	4.64	1400	205																								
				大宮西小学校	×	●	×	●	●	973	29	直営	200	—	—	2.90	—	2.90	—	3.36	900	205																								
栄小学校	●	●	×	●	●	591	20	直営	600	—	—	3.75	—	3.75	—	9.26	300	205																												
大宮別所小学校	×	●	×	●	●	769	25	直営	800	—	—	2.90	—	2.90	—	5.16	—	205																												
芝川小学校	×	●	×	●	●	687	21	直営	600	0.50	—	2.75	—	2.75	—	4.54	—	205																												

施設類型	④運賃状況																									
	②建物状況				③利用状況				運賃人員					運賃日時												
	機能改善(バリアフリー)				1	2	1	2	1	2	3	4	5	6	7	8	定休日									
	10	11	12	13	1	2	1	2	1	2	3	4	5	6	7	8	9	10	11	12	13	14	15	16	17	18
自動ドア	手すり	点字ブロック	環境負荷低減	児童数	学校別児童数	児童数	学校別児童数	運営方法	常勤職員	再任用職員	非常勤職員	非常勤職員(所管課字輩外)	臨時職員(所管課字輩外)	臨時職員(所管課字輩外)	委託職員	年間運営日数	月曜	火曜	水曜	木曜	金曜	土曜	日曜	開始時間	終了時間	
施設名	●	●	×	●	188	8	(ワラス)	直営	1.00	0.75	—	2.00	—	6.11	7.00	205						●	●	—	—	
	×	●	×	●	397	14		直営	1.00	—	—	2.90	—	5.91	11.00	205						●	●	—	—	
	●	●	●	●	208	12		直営	—	—	—	2.75	—	4.11	11.00	205						●	●	—	—	—
	●	●	×	●	318	15		直営	1.00	0.75	—	2.15	—	4.36	10.00	205							●	●	—	—
	●	●	●	●	727	23		直営	5.00	1.75	—	3.15	—	10.21	2.00	205							●	●	—	—
	●	●	×	●	222	8		直営	1.00	—	—	2.75	—	2.96	8.00	205							●	●	—	—
	●	●	×	●	395	14		直営	1.00	—	—	2.75	—	6.31	9.00	205							●	●	—	—
	●	●	×	●	708	23		直営	5.00	1.75	—	2.00	—	6.66	2.00	205							●	●	—	—
	×	●	×	●	386	15		直営	2.00	—	—	4.00	—	4.96	11.00	205							●	●	—	—
	●	●	●	●	512	20		直営	1.00	0.75	—	3.75	—	4.16	12.00	205							●	●	—	—
	—	—	—	●	1,126	33		直営	2.00	—	—	3.75	—	4.36	13.00	205							●	●	—	—
	—	—	—	●	1,203	38		直営	2.00	—	—	2.90	—	5.76	15.00	205							●	●	—	—
	●	●	●	●	698	21		直営	3.00	—	—	3.65	—	2.56	14.00	205							●	●	—	—
	●	●	×	●	881	26		直営	3.00	0.75	—	3.90	—	3.76	15.00	205							●	●	—	—
	×	●	×	●	876	26		直営	1.00	0.75	—	2.90	—	5.71	18.00	205							●	●	—	—
	×	●	×	●	687	21		直営	2.00	—	—	2.65	—	4.71	13.00	206							●	●	—	—
●	●	×	●	693	21		直営	2.00	—	—	2.65	—	4.51	15.00	205							●	●	—	—	
×	●	×	●	531	18		直営	2.00	0.75	—	2.90	—	2.80	10.00	205							●	●	—	—	
×	●	×	●	736	23		直営	2.00	0.75	—	2.90	—	4.76	12.00	206							●	●	—	—	
×	●	×	●	669	20		直営	1.00	1.75	—	1.90	—	3.95	11.00	205							●	●	—	—	
●	●	×	●	779	21		直営	2.00	—	—	3.65	—	2.56	13.00	205							●	●	—	—	
×	●	×	●	925	26		直営	3.00	0.75	—	4.90	—	2.56	20.00	206							●	●	—	—	
●	●	×	●	333	10		直営	2.00	—	—	2.65	—	5.71	10.00	205							●	●	—	—	

学校等

施設類型	④運営状況										⑤防災状況															
	スペース構成(面積・室数)										避難場所としての機能															
	19	20	21	22	23	24	25	26	1	2	3	4	5	6	7	8	9	10	11	12	13	14	15	16	17	
大分類	市民利用施設																									
中分類	学校教育系施設																									
小分類	学校等																									
細分類	小学校																									
施設名	普通教室数	特別教室数	校庭	体育館	武道場	学校施設以外の広域利用状況	定員	1	2	3	4	5	6	7	8	9	10	11	12	13	14	15	16	17		
	(室)	(室)				(m2)	(人)	災害対策本部	避難場所	成急線水場	医療救護所	拠点施設倉庫	仮設住宅建設地	避難場所運営委員会	備蓄物資	通達設備	簡易トイレ	マンホール	調理設備	代熱電源設備	代熱電源設備	入浴施設	応急可搬スペース	耐風水性		
	30	11	●	●	-	-	-	-	○	-	-	-	-	○	○	○	○	○	○	○	○	▲	-	A		
	31	10	○	●	-	64	-	-	○	-	-	-	-	○	○	○	○	○	○	○	○	▲	-	A		
	27	12	○	●	-	-	-	-	○	○	-	-	-	○	○	○	○	○	○	○	○	▲	-	A		
	20	8	○	●	-	-	-	-	○	○	-	-	-	○	○	○	○	○	○	○	○	▲	-	A		
	25	9	○	●	-	120	-	-	○	○	-	-	-	○	○	○	○	○	○	○	○	▲	-	A		
	27	7	●	●	-	-	-	-	○	-	-	-	-	○	○	○	○	○	○	○	○	▲	-	A		
	33	10	●	●	-	-	-	-	○	○	-	-	-	○	○	○	○	○	○	○	○	▲	-	A		
	33	9	●	●	-	-	-	-	○	○	-	-	-	○	○	○	○	○	○	○	○	▲	-	A		
	21	13	○	●	-	-	-	-	○	○	-	-	-	○	○	○	○	○	○	○	○	▲	-	A		
	32	7	○	●	-	64	-	-	○	○	-	-	-	○	○	○	○	○	○	○	○	▲	-	A		
	22	9	●	●	-	-	-	-	○	○	-	-	-	○	○	○	○	○	○	○	○	▲	-	A		
	31	6	○	●	-	131	-	-	○	○	-	-	-	○	○	○	○	○	○	○	○	▲	-	A		
	30	8	○	●	-	130	-	-	○	○	-	-	-	○	○	○	○	○	○	○	○	▲	-	A		
	23	12	○	●	-	-	-	-	○	○	-	-	-	○	○	○	○	○	○	○	○	▲	-	A		
	20	9	●	●	-	-	-	-	○	○	-	-	-	○	○	○	○	○	○	○	○	▲	-	A		
	30	13	○	●	-	-	-	-	○	○	-	-	-	○	○	○	○	○	○	○	○	▲	-	D		
	17	11	○	●	-	127	-	-	○	○	-	-	-	○	○	○	○	○	○	○	○	▲	-	E		
	27	7	○	●	-	127	-	-	○	○	-	-	-	○	○	○	○	○	○	○	○	▲	-	A		
	21	9	○	●	-	-	-	-	○	○	-	-	-	○	○	○	○	○	○	○	○	▲	-	A		
	16	10	○	●	-	-	-	-	○	○	-	-	-	○	○	○	○	○	○	○	○	▲	-	C		
	17	11	○	●	-	-	-	-	○	○	-	-	-	○	○	○	○	○	○	○	○	▲	-	A		
	9	8	○	●	-	-	-	-	○	○	-	-	-	○	○	○	○	○	○	○	○	▲	-	A		

施設類型	④運営状況										⑤防災状況																						
	スペース構成(面積・室数)										避難場所としての機能																						
	19	20	21	22	23	24	25	26	1	2	3	4	5	6	7	8	9	10	11	12	13	14	15	16	17								
施設名	普通教室数 (室)	特別教室数 (室)	校庭	校庭	体育館	武道場	学校施設以外の取組状況 (m2)	定員 (人)	災害対策本部	避難場所	成金給付場所	医療救護所	拠点整備倉庫	仮設住宅建設候補地	避難委員会	備蓄の備無	通信設備	簡易トイレ	マンホールトイレ	調理設備	代管電源設備	冷暖房設備	入浴施設	取寄可能スペース	耐風水害性								
大谷場中学校	17	22								○					○	○	○	○	○	○	○	▲	-	1,847	C								
美園中学校	17	13	○		●					○					○	○	○	○	○	○	○	▲	-	1,727	A								
大谷口中学校	24	16			●					○					○	○	○	○	○	○	○	▲	-	1,679	A								
田島中学校	28	20	●		●					○					○	○	○	○	○	○	○	▲	-	1,466	E								
三聖中学校	24	14	○		●					○					○	○	○	○	○	○	○	▲	-	1,491	A								
上大久保中学校	19	19	○		●					○					○	○	○	○	○	○	○	▲	-	1,515	B								
内谷中学校	30	15			●	△				○					○	○	○	○	○	○	○	▲	-	1,514	E								
鹿間木中学校	20	16			●					○					○	○	○	○	○	○	○	▲	-	2,078	A								
大宮東中学校	13	11	○		●					○					○	○	○	○	○	○	○	▲	-	1,567	A								
大宮南中学校	12	12	○		●					○					○	○	○	○	○	○	○	▲	-	1,851	A								
大宮北中学校	14	12	○		●					○					○	○	○	○	○	○	○	▲	-	1,933	A								
桜木中学校	15	11	○		●					○					○	○	○	○	○	○	○	▲	-	1,955	A								
三橋中学校	17	11	○		●					○					○	○	○	○	○	○	○	▲	-	2,232	A								
大成中学校	16	12	○		●					○					○	○	○	○	○	○	○	▲	-	1,928	A								
日進中学校	30	12	○							○					○	○	○	○	○	○	○	▲	-	1,920	A								
宮原中学校	28	14			●					○					○	○	○	○	○	○	○	▲	-	1,968	A								
榑竹中学校	29	16	○		●					○					○	○	○	○	○	○	○	▲	-	1,940	A								
大砂土中学校	23	15	○		○					○					○	○	○	○	○	○	○	▲	-	2,397	A								
指扇中学校	16	13	●		●					○					○	○	○	○	○	○	○	▲	-	2,421	B								
馬宮中学校	17	12	○		○					○					○	○	○	○	○	○	○	▲	-	1,845	E								
片柳中学校	14	12	○		●					○					○	○	○	○	○	○	○	▲	-	2,133	A								
春里中学校	25	14	○		●					○					○	○	○	○	○	○	○	▲	-	2,163	A								
大宮西中学校	19	10	○		●					○					○	○	○	○	○	○	○	▲	-	1,844	A								
施設類型	大分類	中分類	小分類	細分類																													
	市民利用施設	学校教育系施設	学校等	中学校																													

施設類型	④運営状況										⑤防災状況															
	スペース構成(面積・室数)										地域防災計画での位置付け							避難場所としての機能								
	19	20	21	22	23	24	25	26	1	2	3	4	5	6	7	8	9	10	11	12	13	14	15	16	17	
大分類	19	20	21	22	23	24	25	26	1	2	3	4	5	6	7	8	9	10	11	12	13	14	15	16	17	
中分類	普通教室数	特別教室数	校庭	校庭	体育館	武道場	学校施設以外の利用状況	定員	災害対策本部	避難場所	成金給付場所	医療救護所	拠点整備倉庫	仮設住宅建設候補地	避難場委員会	備蓄の備	通信設備	簡易トイレ	マンホールトイレ	調理設備	代管電源設備	冷暖房設備	入浴施設	取寄可能スペース	耐風水害性	
小分類	(室)	(室)	○	○	●	△	(m2)	(人)	-	○	-	-	-	-	○	○	○	○	○	○	○	▲	-	1,928	A	
施設名	七里中学校	森平中学校	宮前中学校	榑水中学校	大谷中学校	第二東中学校	土屋中学校	大宮八幡中学校	土呂中学校	香野中学校	与野東中学校	与野西中学校	与野南中学校	八王子中学校	岩崎中学校	川通中学校	堀南中学校	慈恩寺中学校	城北中学校	桜山中学校	相隣中学校	西原中学校	浦和中学校			
大分類	市民利用施設	中学校	中学校	中学校	中学校	中学校	中学校	中学校	中学校	中学校	中学校	中学校	中学校	中学校	中学校	中学校	中学校	中学校	中学校	中学校	中学校	中学校	中学校	中学校	中学校	中学校
中分類	学校教育系施設	学校教育系施設	学校教育系施設	学校教育系施設	学校教育系施設	学校教育系施設	学校教育系施設	学校教育系施設	学校教育系施設	学校教育系施設	学校教育系施設	学校教育系施設	学校教育系施設	学校教育系施設	学校教育系施設	学校教育系施設	学校教育系施設	学校教育系施設	学校教育系施設	学校教育系施設	学校教育系施設	学校教育系施設	学校教育系施設	学校教育系施設	学校教育系施設	学校教育系施設
小分類	学校等	学校等	学校等	学校等	学校等	学校等	学校等	学校等	学校等	学校等	学校等	学校等	学校等	学校等	学校等	学校等	学校等	学校等	学校等	学校等	学校等	学校等	学校等	学校等	学校等	学校等

施設類型	④運営状況										⑤防災状況																												
	スペース構成(面積・室数)										避難場所としての機能																												
	19	20	21	22	23	24	25	26	27	28	1	2	3	4	5	6	7	8	9	10	11	12	13	14	15	16	17												
大分類	市民利用施設	中分類	学校教育施設	小分類	高等学校等	施設名	浦和高等学校	普通教室数	25	特別教室数	28	校庭	-	体育館	-	武道場	-	学校施設以外の転用状況	(m2)	-	定員	1,000	1	2	3	4	5	6	7	8	9	10	11	12	13	14	15	16	17
							浦和南高等学校	普通教室数	24	特別教室数	22	校庭	-	体育館	-	武道場	-	学校施設以外の転用状況	(m2)	-	定員	960	1	2	3	4	5	6	7	8	9	10	11	12	13	14	15	16	17
							大宮北高等学校	普通教室数	25	特別教室数	19	校庭	-	体育館	-	武道場	-	学校施設以外の転用状況	(m2)	-	定員	1,000	1	2	3	4	5	6	7	8	9	10	11	12	13	14	15	16	17
							大宮西高等学校	普通教室数	24	特別教室数	22	校庭	-	体育館	-	武道場	-	学校施設以外の転用状況	(m2)	-	定員	800	1	2	3	4	5	6	7	8	9	10	11	12	13	14	15	16	17
							特別支援学校	普通教室数	-	特別教室数	-	校庭	-	体育館	-	武道場	-	学校施設以外の転用状況	(m2)	-	定員	-	1	2	3	4	5	6	7	8	9	10	11	12	13	14	15	16	17
							ひまわり特別支援学校	普通教室数	-	特別教室数	-	校庭	-	体育館	-	武道場	-	学校施設以外の転用状況	(m2)	-	定員	-	1	2	3	4	5	6	7	8	9	10	11	12	13	14	15	16	17
							さくら草特別支援学校	普通教室数	-	特別教室数	-	校庭	-	体育館	-	武道場	-	学校施設以外の転用状況	(m2)	-	定員	-	1	2	3	4	5	6	7	8	9	10	11	12	13	14	15	16	17
							幼児教育センター付風幼稚園	普通教室数	-	特別教室数	-	校庭	-	体育館	-	武道場	-	学校施設以外の転用状況	(m2)	-	定員	-	1	2	3	4	5	6	7	8	9	10	11	12	13	14	15	16	17
							幼稚園	普通教室数	-	特別教室数	-	校庭	-	体育館	-	武道場	-	学校施設以外の転用状況	(m2)	-	定員	-	1	2	3	4	5	6	7	8	9	10	11	12	13	14	15	16	17

※「○」指定または保有、「▲」(冷暖房)・・・施設の一部に保有、「▲」(入浴施設)・・・シャワー(温水)のみ保有を表している。

施設類型計	④運営状況										⑤防災状況															
	スペース構成(面積・室数)										避難場所としての機能															
	19	20	21	22	23	24	25	26	27	28	1	2	3	4	5	6	7	8	9	10	11	12	13	14	15	16
小学校	24	10	-	-	-	-	-	-	-	-	-	-	-	-	-	-	100.0%	100.0%	100.0%	100.0%	100.0%	100.0%	100.0%	100.0%	100.0%	897
中学校	19	14	-	-	-	-	-	-	-	-	-	-	-	-	-	-	98.2%	98.2%	98.2%	98.2%	98.2%	98.2%	98.2%	98.2%	1,726	
高等学校	25	23	-	-	-	-	-	-	-	-	-	-	-	-	-	-	100.0%	100.0%	100.0%	100.0%	100.0%	100.0%	100.0%	100.0%	2,229	
特別支援学校	-	-	-	-	-	-	-	-	-	-	-	-	-	-	-	-	50.0%	50.0%	50.0%	50.0%	50.0%	50.0%	50.0%	50.0%	-	
幼稚園	-	-	-	-	-	-	-	-	-	-	-	-	-	-	-	-	-	-	-	-	-	-	-	-	-	
学校等	22	12	-	-	-	-	-	-	-	-	-	-	-	-	-	-	98.2%	98.2%	98.2%	97.6%	98.8%	98.2%	98.8%	98.8%	1,196	

学校等

施設類型				⑥コスト状況														
大分類	中分類	小分類	施設名	収入				維持管理費										
				1 使用料 (千円)	2 手数料 (千円)	3 その他収入 (千円)	4 収入計 (千円)	5 燃料費 【経常】 (千円)	光熱水費			9 修繕料 【経常】 (千円)	10 修繕料 【臨時】 (千円)	11 仮払費 (建物保険料) 【経常】 (千円)	12 施設委託 管理委託 【経常】 (千円)	13 建設設計等 委託 【臨時】 (千円)	14 その他委託 (維持管理) 【経常】 (千円)	15 その他委託 (維持管理) 【臨時】 (千円)
市民利用施設	学校教育系施設	小学校	高砂小学校	—	—	49	49	118	4,195	1,468	9,279	8,068	19	54	1,810	585	732	1,546
			常盤小学校	—	—	38	38	142	3,278	1,814	8,519	10,919	—	59	1,964	—	732	58
			木崎小学校	—	—	34	34	257	2,627	1,907	8,822	3,400	19	41	1,958	—	732	58
			谷田小学校	—	—	55	55	53	2,488	2,157	7,715	2,961	—	41	4,779	—	712	1,485
			仲本小学校	—	—	25	25	193	2,957	1,749	13,844	12,911	19	37	1,735	—	732	12
			本太小学校	—	—	35	35	151	3,181	1,827	10,272	4,092	—	44	2,193	—	732	12
			三室小学校	—	—	54	54	55	2,636	1,815	8,553	8,033	19	47	2,328	603	596	12
			鹿間木小学校	—	—	—	—	225	3,623	2,186	14,126	16,799	19	41	1,862	—	596	12
			南浦和小学校	—	—	31	31	221	2,572	1,659	7,348	1,236	19	44	1,635	2,198	712	12
			浦和別所小学校	—	—	15	15	111	3,129	2,267	14,162	5,837	19	55	3,297	—	712	12
			北浦和小学校	—	—	26	26	213	2,533	1,309	5,495	4,419	19	43	1,641	459	732	12
			仲町小学校	—	—	27	27	192	4,690	1,102	11,549	27,174	19	47	1,786	30,892	732	4,841
			上木崎小学校	—	—	30	30	277	2,414	1,741	10,488	13,650	19	45	1,788	—	732	100
			鹿町小学校	—	—	25	25	91	2,227	1,654	7,379	9,075	19	47	2,212	1,412	732	12
			大谷豊小学校	—	—	26	26	197	2,647	1,885	7,292	2,452	—	44	1,652	—	712	100
			土倉小学校	—	—	52	52	2,303	5,332	60	13,106	5,222	—	51	1,742	—	731	12
			大久保小学校	—	—	61	61	1,487	2,935	—	3,788	1,277	19	46	2,285	—	731	228
原山小学校	—	—	3	3	2,589	2,967	805	7,432	3,546	—	50	1,825	—	596	12			
針ヶ谷小学校	—	—	20	20	104	2,274	1,812	7,715	5,679	19	49	1,736	—	732	12			
大谷豊東小学校	—	—	25	25	8	—	3,295	7,079	4,166	—	53	2,919	—	712	12			
大門小学校	—	—	21	21	1,435	3,370	—	4,910	3,006	19	44	2,380	—	596	12			
野田小学校	—	—	17	17	1,618	2,120	—	3,800	1,881	19	38	2,216	—	596	58			

施設類型	⑥コスト状況														
	収入				維持管理費										
	1 使用料 (千円)	2 手数料 (千円)	3 その他収入 (千円)	4 収入計 (千円)	5 燃料費 【經常】 (千円)	6 電気代 【經常】 (千円)	7 ガス代 【經常】 (千円)	8 上下水道代 【經常】 (千円)	9 修繕料 【經常】 (千円)	10 修繕料 【臨時】 (千円)	11 役員費 (建物保険 料) 【經常】 (千円)	12 施設等保守 管理委託 【經常】 (千円)	13 建設設計等 委託 【臨時】 (千円)	14 その他委託 料 (維持管理) 【臨時】 (千円)	15 その他委託 料 (維持管理) 【臨時】 (千円)
施設名	西浦和小学校	—	30	30	120	3,432	2,511	11,362	4,528	19	70	1,868	—	712	2,697
	辻小学校	—	31	31	140	2,431	1,434	8,858	3,392	19	57	1,870	1,674	712	100
	大藪小学校	—	—	—	227	2,382	1,458	8,410	2,008	19	44	1,768	—	732	58
	文蔵小学校	—	27	27	112	2,761	1,449	7,961	3,133	19	42	1,907	—	712	12
	沼影小学校	—	196	196	3,841	6,335	—	18,500	3,795	—	62	1,974	—	712	12
	大谷口小学校	—	21	21	289	3,230	405	11,438	1,886	19	52	2,309	—	712	55
	栄和小学校	—	41	41	225	3,501	1,717	13,278	7,041	—	54	1,939	996	731	12
	蓮祖土小学校	—	64	64	2,007	3,943	—	10,134	1,856	—	23	1,944	964	596	12
	田島小学校	—	23	23	2,293	2,314	307	8,691	2,275	19	28	1,664	—	731	12
	大久保東小学校	—	25	25	2,082	3,155	714	13,401	5,495	19	35	1,875	—	731	72
	浦和犬里小学校	—	22	22	2,438	5,545	—	8,679	2,426	19	31	1,693	1,538	712	12
	新開小学校	—	42	42	2,070	3,443	—	6,105	4,124	19	41	2,223	—	731	12
	神田小学校	—	22	22	1,691	4,010	—	12,182	2,590	110	48	2,381	—	731	12
	中庭小学校	—	26	26	1,925	2,991	851	6,038	4,324	19	46	2,554	—	596	12
	善前小学校	—	26	26	2,403	2,204	405	9,427	2,132	19	40	1,588	1,652	712	12
	大牧小学校	—	24	24	141	3,067	1,282	6,801	2,583	19	49	1,853	986	596	12
	中島小学校	—	25	25	1,652	3,910	—	8,558	9,033	19	41	1,588	1,242	731	58
	芝原小学校	—	20	20	94	2,717	2,402	7,156	3,863	—	37	1,678	—	596	12
	常盤北小学校	—	25	25	170	2,931	1,525	6,385	657	19	52	1,981	1,769	732	12
	向小学校	—	33	33	17	2,510	2,677	4,646	1,847	—	69	1,938	—	712	12
	大宮小学校	—	38	38	107	3,699	1,527	12,130	3,012	19	55	2,607	—	728	54
	大宮東小学校	—	27	27	123	2,537	1,745	8,167	10,249	19	54	2,566	—	728	16
	大宮南小学校	—	33	33	169	3,039	1,754	7,824	19,705	19	47	3,114	—	728	1,700

施設類型	⑥コスト状況														
	収入					維持管理費									
	1 使用料 (千円)	2 手数料 (千円)	3 その他収入 (千円)	4 収入計 (千円)	5 燃料費 【經常】 (千円)	光熱水費			9 修繕料 【經常】 (千円)	10 修繕料 【臨時】 (千円)	11 役員費 (建物保険 料) 【經常】 (千円)	12 施設等保守 管理委託 【經常】 (千円)	13 建設設計等 委託 【臨時】 (千円)	14 その他委託 料 (維持管理) 【臨時】 (千円)	15 その他委託 料 (維持管理) 【臨時】 (千円)
施設名	大宮北小学校	—	3	3	129	3,048	1,190	5,383	13,113	19	44	1,600	—	728	16
	桜木小学校	—	—	—	45	3,408	1,886	8,867	1,194	—	57	4,799	2,078	732	16
	三橋小学校	—	38	38	115	4,788	1,880	9,991	2,014	—	65	3,764	1,708	732	62
	大成小学校	—	116	116	60	3,649	2,081	8,219	4,536	19	53	2,524	—	732	1,318
	東大成小学校	—	23	23	121	2,300	1,493	6,358	3,446	—	46	2,315	—	732	60
	日進小学校	—	130	130	346	5,689	1,553	12,013	23,642	19	101	3,453	—	732	2,848
	日進北小学校	—	39	39	85	4,965	1,861	11,658	1,995	—	63	3,959	—	732	62
	宮原小学校	—	5	5	2,327	5,418	—	8,338	7,603	—	65	3,781	—	732	105
	榎竹小学校	—	204	204	145	3,412	1,543	8,483	2,252	19	77	2,779	—	728	16
	大砂土小学校	—	65	65	137	3,836	2,589	15,668	8,424	—	59	3,024	—	728	89
	大砂土東小学校	—	32	32	166	4,207	2,408	11,769	3,982	19	68	3,514	1,167	728	60
	貝沼小学校	—	21	21	78	2,726	1,652	6,055	7,868	—	60	2,565	—	728	16
	指扇小学校	—	837	837	2,032	5,578	—	9,166	26,620	110	53	2,603	3,187	732	169
	馬堂重小学校	—	19	19	1,927	3,890	—	5,120	3,465	—	56	2,926	—	732	54
	馬堂西小学校	—	33	33	1,069	2,082	—	1,698	2,624	—	30	1,996	—	732	81
	榎水小学校	—	32	32	1,582	4,411	—	8,315	3,015	—	51	2,580	—	732	43
	片柳小学校	—	407	407	2,844	5,652	—	9,013	3,619	—	42	2,680	—	728	150
	七里小学校	—	47	47	2,025	3,667	—	6,014	2,324	—	37	1,856	—	728	54
	春園小学校	—	26	26	2,663	5,046	—	10,000	18,686	50	53	2,755	2,428	728	62
	大宮西小学校	—	31	31	2,103	5,141	—	7,667	7,651	19	45	1,853	—	732	76
	栄小学校	—	60	60	33	4,689	2,084	8,465	2,191	—	77	4,711	—	732	54
	大宮別所小学校	—	36	36	1,947	4,630	—	9,993	2,607	—	52	2,565	—	732	150
	芝川小学校	—	41	41	1,971	5,823	—	4,972	2,738	—	48	3,142	—	728	62

施設類型				⑥コスト状況																
				収入					維持管理費											
大分類	中分類	小分類	施設名	1	2	3	4	5	6	7	8	9	10	11	12	13	14	15		
				使用料 (千円)	手数料 (千円)	その他収入 (千円)	収入計 (千円)	燃料費 【經常】 (千円)	電気代 【經常】 (千円)	ガス代 【經常】 (千円)	上下水道代 【經常】 (千円)	修繕料 【經常】 (千円)	修繕料 【臨時】 (千円)	役務費 (建物保険料) 【經常】 (千円)	施設等保守 管理委託 【經常】 (千円)	建設設計等 委託 【臨時】 (千円)	その他委託 料 (維持管理) 【臨時】 (千円)	その他委託 料 (維持管理) 【臨時】 (千円)		
市民 利用 施設	学校 教育 系 施設	小学校	通沼小学校	—	—	59	59	2,357	4,998	—	—	8,695	3,867	—	53	3,132	—	728	16	
			上小小学校	—	—	69	69	1,573	3,914	—	—	9,675	8,365	19	43	2,285	1,183	732	142	
			宮前小学校	—	—	77	77	2,482	5,239	—	—	6,387	5,153	—	54	3,240	—	732	16	16
			大谷小学校	—	—	29	29	78	3,267	2,249	—	—	8,522	7,819	—	49	2,620	—	728	100
			島小学校	—	—	77	77	2,556	4,040	—	—	8,225	4,626	—	45	2,403	972	728	16	16
			相馬北小学校	—	—	27	27	1,703	3,391	—	—	4,457	17,230	19	43	2,974	929	732	54	54
			東宮下小学校	—	—	19	19	36	2,323	1,125	—	—	5,092	1,730	19	44	2,843	—	728	6,623
			森平小学校	—	—	675	675	114	2,532	1,885	—	—	9,776	31,729	89	52	2,340	1,169	728	54
			海老沼小学校	—	—	40	40	40	3,127	1,617	—	—	8,190	15,669	19	53	2,096	—	728	16
			香野小学校	—	—	36	36	20	4,135	2,110	—	—	7,982	5,604	—	75	2,586	—	728	16
			与野本町小学校	—	—	35	35	83	2,504	1,873	—	—	8,794	5,793	19	29	2,091	—	723	39,054
			上落合小学校	—	—	41	41	122	2,857	1,466	—	—	9,979	3,195	—	37	1,810	—	723	12
			大戸小学校	—	—	19	19	88	2,537	2,000	—	—	7,531	1,933	—	44	1,853	1,326	723	12
			下落合小学校	—	—	31	31	29	3,602	1,414	—	—	7,552	6,240	—	41	1,881	—	723	1,822
			与野西北小学校	—	—	29	29	2,038	5,816	—	—	—	7,866	18,721	—	55	2,634	—	723	1,011
			鈴谷小学校	—	—	22	22	126	3,000	2,058	—	—	7,735	2,093	—	54	2,650	—	723	127
			与野八幡小学校	—	—	22	22	23	4,957	1,768	—	—	7,943	1,951	110	55	3,208	—	723	85
			与野南小学校	—	—	45	45	151	2,334	1,172	—	—	5,587	2,221	—	49	2,219	843	723	12
			岩槻小学校	—	—	49	49	150	3,983	1,135	—	—	6,197	3,474	69	32	2,627	1,079	843	1,194
			太田小学校	—	1	37	38	159	4,354	1,691	—	—	9,671	2,589	—	43	2,951	—	843	16
川通小学校	—	—	15	15	1,319	3,314	—	—	—	2,733	1,554	—	42	2,649	1,637	843	16			
柏崎小学校	—	—	24	24	245	3,766	677	—	—	3,574	3,193	19	45	2,672	595	843	16			
和士小学校	—	—	52	52	1,856	4,943	—	—	—	3,199	1,669	—	68	2,421	3,030	843	97			

施設類型	⑥コスト状況																	
	収入					維持管理費												
	1 使用料 (千円)	2 手数料 (千円)	3 その他収入 (千円)	4 収入計 (千円)	5 燃料費 【經常】 (千円)	光熱水費			9 修繕料 【經常】 (千円)	10 修繕料 【臨時】 (千円)	11 役務費 (建物保険 料) 【經常】 (千円)	12 施設等保守 管理委託 【經常】 (千円)	13 建設設計等 委託 【臨時】 (千円)	14 その他委託 料 (維持管理) 【臨時】 (千円)	15 その他委託 料 (維持管理) 【臨時】 (千円)			
大分類 市民利用施設	中分類 学校教育施設	小分類 学校等	細分類 小学校	施設名	12	—	12	1,129	4,552	—	2,742	1,271	—	68	3,041	1,609	843	831
				新和小学校	37	—	37	188	3,288	1,020	3,217	5,310	19	38	3,076	760	843	54
				慈恵寺小学校	43	—	43	1,829	4,341	—	4,024	1,230	19	39	2,115	875	843	100
				河合小学校	10	—	10	44	2,969	2,271	9,318	2,197	—	67	2,564	2,160	843	54
				東岩橋小学校	46	—	46	127	4,482	1,205	9,721	2,008	19	55	3,637	—	843	16
				城北小学校	35	—	35	68	2,519	1,592	5,423	22,597	19	48	3,069	—	843	100
				徳力小学校	43	—	43	76	2,562	1,920	6,560	17,071	—	51	1,823	—	843	62
				上里小学校	24	—	24	133	4,405	1,400	10,906	943	—	31	2,567	894	843	16
				西原小学校	20	—	20	1,341	3,949	—	3,437	1,677	—	48	3,240	1,246	843	54
				城野小学校	34	—	34	58	4,490	3,042	7,602	2,431	—	109	3,800	—	712	12
				辻南小学校	33	—	33	81	6,704	2,819	8,133	10,970	—	122	6,241	—	732	16
				つばさ小学校	56	—	56	54	7,036	1,998	9,339	11,976	—	176	4,208	—	600	12
				美園小学校	60	—	60	209	5,355	1,793	22,276	9,651	—	72	1,870	—	708	21
				岸中学校	35	—	35	365	4,472	2,738	16,102	16,236	—	127	2,306	—	819	21
				常盤中学校	53	—	53	316	5,550	2,626	16,428	2,105	18	69	1,881	2,074	819	85
				木崎中学校	36	—	36	487	4,544	2,621	11,426	10,228	—	68	1,920	689	806	220
				原山中学校	82	—	82	252	4,034	2,177	11,014	4,185	—	67	2,378	—	819	10,981
				本太中学校	29	—	29	451	3,823	2,068	14,020	3,307	—	70	2,003	1,672	806	21
				真清和中学校	31	—	31	270	3,841	2,408	11,978	8,513	18	76	1,903	—	708	21
				南浦和中学校	102	—	102	485	5,043	1,730	10,445	5,027	—	74	2,410	—	708	21
				白幡中学校	32	—	32	3,476	5,281	—	7,232	2,439	18	49	2,874	929	819	75
				大原中学校	46	—	46	513	5,075	2,484	14,892	3,882	18	74	1,796	—	753	21
				土合中学校	27	—	27	3,292	3,936	—	12,182	2,384	—	59	2,300	—	753	21
				大久保中学校														

施設類型				⑥コスト状況																	
				収入					維持管理費												
大分類	中分類	小分類	細分類	1	2	3	4	5	6	7	8	9	10	11	12	13	14	15			
			施設名	使用料 (千円)	手数料 (千円)	その他収入 (千円)	収入計 (千円)	燃料費 【經常】 (千円)	電気代 【經常】 (千円)	ガス代 【經常】 (千円)	上下水道代 【經常】 (千円)	修繕料 【經常】 (千円)	修繕料 【臨時】 (千円)	役務費 (建物保険 料) 【經常】 (千円)	施設等保守 管理委託 【經常】 (千円)	建設設計等 委託 【臨時】 (千円)	その他委託 料 (維持管理) 【臨時】 (千円)	その他委託 料 (維持管理) 【臨時】 (千円)			
市民 利用 施設	学校 教育 系施設	学校 等	中学校																		
			大谷場中学校	—	—	45	45	48	7,003	881	6,518	8,740	—	—	76	2,325	—	—	708	21	
			美園中学校	—	—	48	48	2,486	4,426	—	4,076	8,135	—	—	65	2,122	—	—	806	75	
			大谷口中学校	—	—	39	39	614	3,624	2,572	3,391	3,930	—	—	63	1,577	—	—	708	95	
			田島中学校	—	—	29	29	499	2,164	5,563	11,915	3,495	18	76	2,355	—	—	—	—	753	21
			三聖中学校	—	—	68	68	359	4,754	11,740	10,209	—	74	1,933	3,294	—	—	—	806	66	
			上大久保中学校	—	—	39	39	361	4,395	1,732	6,655	10,327	—	80	1,849	—	—	—	753	21	
			内谷中学校	—	—	29	29	255	2,744	5,185	24,765	8,125	—	77	1,834	—	—	—	708	66	
			鹿間木中学校	—	—	29	29	217	4,223	2,194	9,048	9,985	—	98	1,979	—	—	—	806	21	
			大宮東中学校	—	—	1	1	175	3,617	1,937	7,724	1,430	—	82	2,270	—	—	—	731	719	
			大宮南中学校	—	—	37	37	180	3,376	1,298	4,191	2,161	—	83	2,438	—	—	—	731	95	
			大宮北中学校	—	—	31	31	273	3,925	1,641	8,653	5,609	—	97	1,834	—	—	—	731	862	
			桜木中学校	—	—	219	139	3,497	1,740	6,221	1,706	—	101	2,566	2,475	—	—	—	734	1,436	
			三橋中学校	—	—	66	200	4,326	1,899	6,721	2,763	18	86	2,370	—	—	—	—	734	1,051	
			大成中学校	—	—	32	277	4,063	1,705	13,041	5,914	—	90	1,882	—	—	—	—	734	21	
			日進中学校	—	—	30	145	6,026	2,318	9,889	8,999	—	101	2,127	803	—	—	—	734	115	
宮原中学校	—	—	30	406	7,369	1,941	12,464	3,152	18	104	2,707	870	—	—	—	734	141				
榑竹中学校	—	—	41	177	6,968	1,933	15,864	4,676	—	106	1,857	1,545	—	—	—	731	1,064				
大砂土中学校	—	—	42	160	5,228	1,960	9,978	3,034	—	91	2,795	—	—	—	—	731	95				
指扇中学校	—	—	36	2,015	6,168	—	8,910	4,830	—	135	2,409	—	—	—	—	734	21				
馬宮中学校	—	—	82	1,737	4,161	—	5,130	1,494	—	87	2,608	—	—	—	—	734	21				
片柳中学校	—	—	27	2,177	4,637	—	6,564	2,270	—	101	2,707	—	—	—	—	731	21				
春里中学校	—	—	68	182	7,076	1,903	16,305	5,631	—	112	3,007	—	—	—	—	731	95				
大宮西中学校	—	—	33	329	5,069	1,540	8,844	1,061	—	83	2,685	—	—	—	—	734	95				

施設類型	⑥コスト状況															
	収入					維持管理費										
	1 使用料 (千円)	2 手数料 (千円)	3 その他収入 (千円)	4 収入計 (千円)	5 燃料費 【經常】 (千円)	6 電気代 【經常】 (千円)	7 ガス代 【經常】 (千円)	8 上下水道代 【經常】 (千円)	9 修繕料 【經常】 (千円)	10 修繕料 【臨時】 (千円)	11 役員費 (建物保険 料) 【經常】 (千円)	12 施設等保守 管理委託 【經常】 (千円)	13 建設設計等 委託 【臨時】 (千円)	14 その他委託 料 (維持管理) 【臨時】 (千円)	15 その他委託 料 (維持管理) 【臨時】 (千円)	
大分類	施設名	1	2	3	4	5	6	7	8	9	10	11	12	13	14	15
中分類	七里中学校	—	—	30	30	1,768	3,781	—	3,499	4,461	—	95	3,143	1,702	731	141
小分類	森平中学校	—	—	121	121	549	6,080	1,385	9,440	5,122	18	81	1,873	714	731	149
大分類	宮前中学校	—	—	176	176	196	3,736	1,990	15,897	3,938	18	85	2,064	—	734	95
中分類	榑水中学校	—	—	26	26	1,570	3,159	—	8,157	1,343	—	82	1,777	—	734	160
小分類	大谷中学校	—	1	33	34	142	6,176	836	6,308	5,106	—	86	2,968	1,706	731	21
大分類	第二東中学校	—	—	46	46	262	5,324	1,501	4,871	6,098	18	99	2,605	—	731	21
中分類	土屋中学校	—	—	72	72	1,860	4,531	—	7,013	1,640	18	93	2,594	696	734	95
小分類	大宮八幡中学校	—	—	58	58	25	3,639	1,676	4,196	2,999	—	200	2,640	2,446	731	95
大分類	土呂中学校	—	—	27	27	71	4,529	2,363	3,899	1,994	—	158	2,871	2,350	731	141
中分類	香野中学校	—	—	13	13	54	5,614	2,614	7,251	4,945	—	91	3,892	—	731	95
小分類	与野東中学校	—	—	34	34	428	5,194	2,133	9,126	12,460	—	77	2,562	—	724	1,559
大分類	与野西中学校	—	—	33	33	166	4,172	2,119	8,161	4,208	—	142	3,509	—	724	285
中分類	与野南中学校	—	—	30	30	296	3,802	2,616	10,673	7,926	—	127	3,304	—	724	21
小分類	八王子中学校	—	—	21	21	180	3,598	1,564	6,505	2,094	18	56	2,482	—	724	21
大分類	岩橋中学校	—	—	37	37	280	6,026	1,629	8,766	1,849	—	98	3,209	—	847	1,825
中分類	川通中学校	—	—	22	22	108	5,277	1,624	4,682	1,603	—	72	2,586	—	847	21
小分類	堀南中学校	—	—	27	27	2,147	5,869	—	3,951	595	—	76	2,489	—	847	21
大分類	慈恩寺中学校	—	—	22	22	156	4,587	1,130	3,962	1,090	—	65	3,318	—	847	21
中分類	城北中学校	—	—	23	23	252	6,522	1,960	6,828	3,157	—	86	3,042	1,405	847	21
小分類	桜山中学校	—	—	41	41	112	3,365	804	2,876	980	18	53	2,776	—	847	95
大分類	相摩中学校	—	—	23	23	1,841	4,346	—	3,625	2,458	—	71	3,278	557	847	21
中分類	西原中学校	—	—	42	42	2,331	4,386	—	4,750	1,534	—	71	2,872	—	847	66
小分類	浦和中学校	—	1,096	13	1,109	25	8,440	1,970	5,643	167	—	132	2,767	—	—	—

施設類型		⑥コスト状況															
		収入					維持管理費					建物管理委託料					
		1	2	3	4	5	6	7	8	9	10	11	12	13	14	15	
使用料 (千円)	手数料 (千円)	その他収入 (千円)	収入計 (千円)	燃料費 【經常】 (千円)	電気代 【經常】 (千円)	ガス代 【經常】 (千円)	上下水道代 【經常】 (千円)	修繕料 【經常】 (千円)	修繕料 【臨時】 (千円)	役務費 (建物保険料) 【經常】 (千円)	施設等保守 管理委託 【經常】 (千円)	建設設計等 委託 【臨時】 (千円)	その他委託 料 (維持管理) 【經常】 (千円)	その他委託 料 (維持管理) 【臨時】 (千円)			
市民利用施設	中分類 学校教育 施設	小分類 高等学校等	施設名	浦和高等学校	909	6,531	146,989	28	9,328	2,178	5,569	7,430	—	1,427	—	—	
			使用料	139,559	—	—	—	—	—	—	—	—	—	—	—	—	—
			手数料	135,502	1,117	2,605	139,224	166	10,236	2,279	7,388	10,260	—	1,621	—	—	3,279
			その他収入	136,902	1,014	3,656	141,572	367	13,946	1,084	5,361	8,339	—	2,930	1,435	—	—
施設名	大宮西高等学校	634	1,811	113,618	483	10,873	493	4,201	4,370	3,382	—	1,875	—	—	24,851		
特別支援学校	—	—	16	16	39	7,190	1,346	2,263	2,256	—	25	13,009	1,372	747	20		
施設名	さくら草特別支援学校	—	—	15	15	163	3,825	2,231	2,004	—	42	13,413	—	342	20		
施設名	幼児教育センター付風幼稚園	—	—	—	—	—	118	—	59	—	—	—	—	—	—		

■施設類型計

施設類型		⑥コスト状況														
		収入					維持管理費					建物管理委託料				
		1	2	3	4	5	6	7	8	9	10	11	12	13	14	15
使用料 [平均] (千円)	手数料 [平均] (千円)	その他収入 [平均] (千円)	収入計 [平均] (千円)	燃料費 【經常】 (千円)	電気代 【經常】 (千円)	ガス代 【經常】 (千円)	上下水道代 【經常】 (千円)	修繕料 【經常】 (千円)	修繕料 【臨時】 (千円)	役務費 (建物保険料) 【經常】 (千円)	施設等保守 管理委託 【經常】 (千円)	建設設計等 委託 【臨時】 (千円)	その他委託 料 (維持管理) 【經常】 (千円)	その他委託 料 (維持管理) 【臨時】 (千円)		
小学校	—	0	55	55	804	3,642	1,170	8,231	6,383	14	52	2,526	755	730	690	
中学校	—	19	46	65	673	4,884	1,527	9,065	4,621	4	89	2,465	455	746	399	
高等学校	130,784	919	3,651	135,353	261	11,071	1,509	5,620	5,988	5,495	—	1,963	359	—	7,032	
特別支援学校	—	—	16	16	101	5,398	2,586	2,247	2,130	—	34	13,211	686	545	20	
幼稚園	—	—	—	—	—	—	118	—	59	—	—	—	—	—	—	
学校等	3,133	29	137	3,298	733	4,243	1,311	8,333	142	63	2,604	638	711	—	730	

学校等

施設類型				⑥コスト状況													指定管理料		収支差額	
大分類	中分類	小分類	施設名	16 使用料及び 賃借料 【經常】	17 使用料及び 賃借料 【臨時】	18 工事直費 【臨時】	19 公有財産・ 備品購入費 【經常】	20 公有財産・ 備品購入費 【臨時】	21 負担金等 【經常】	22 負担金等 【臨時】	23 その他 【經常】	24 その他 【臨時】	25 維持管理費 計	26 人件費計 【概算】	27 その他事業 運営費	28 事業運営費 計	29 減価償却費	30 総コスト 【支出計】	31 指定管理料 【参考】	32 収支差額 【支出計-収 入計】
市民利用施設	学校	小学校	高砂小学校	4,268	—	44,928	864	422	—	—	16	1,509	79,881	84,736	43	84,779	1,375	210,270	—	210,271
	学校	小学校	常盤小学校	7,902	—	—	593	287	—	—	19	1,229	37,515	71,764	97	71,861	23,294	163,130	—	163,092
	学校	小学校	木崎小学校	6,958	—	—	694	328	—	—	17	295	28,113	75,328	57	75,385	20,345	149,932	—	149,898
	学校	小学校	谷田小学校	5,191	—	—	541	1,102	—	—	16	1,207	30,448	25,229	25,055	50,284	5,699	123,678	—	123,623
	学校	小学校	仲本小学校	2,375	—	—	880	296	—	—	15	1,126	38,881	35,950	28,185	63,795	7,532	145,030	—	145,005
	学校	小学校	本太小学校	9,544	—	—	1,094	393	—	—	16	314	33,855	68,295	160	68,455	13,519	145,942	—	145,807
	学校	小学校	三室小学校	2,571	—	76,166	755	253	—	—	17	360	104,889	33,037	29,142	62,179	20,397	213,466	—	213,412
	学校	小学校	鹿間木小学校	7,220	—	—	963	216	—	—	18	653	48,559	27,905	33,906	61,711	17,379	158,476	—	158,476
	学校	小学校	南浦和小学校	2,404	—	—	447	1,086	—	—	16	212	21,821	66,332	83	66,415	18,804	131,542	—	131,511
	学校	小学校	浦和別所小学校	18,061	—	—	627	244	—	—	—	538	49,071	76,998	51	77,049	27,451	126,120	—	126,105
	学校	小学校	北浦和小学校	5,248	—	—	498	277	—	—	13	375	23,286	34,316	26,377	60,693	1,875	119,856	—	119,830
	学校	小学校	仲町小学校	7,176	—	41,753	758	341	—	—	17	942	134,011	24,316	38,542	62,898	20,212	244,061	—	244,034
	学校	小学校	上本崎小学校	2,430	—	—	722	480	—	—	16	308	35,210	33,083	29,320	62,403	22,959	141,463	—	141,433
	学校	小学校	岸町小学校	8,056	—	—	510	258	—	—	17	410	34,111	58,493	94	58,587	20,662	140,238	—	140,213
	学校	小学校	大谷壘小学校	6,554	—	—	478	246	—	—	16	26	24,301	49,296	40	49,336	19,656	118,080	—	118,054
	学校	小学校	土倉小学校	7,290	—	—	651	590	—	—	18	324	37,432	24,543	30,838	55,381	14,974	142,492	—	142,440
	学校	小学校	大久保小学校	4,786	—	52,022	417	243	—	491	16	11	70,802	22,542	22,191	44,733	11,919	158,597	—	158,536
	学校	小学校	原山小学校	6,734	—	—	684	474	—	—	17	133	27,874	27,084	28,787	55,671	12,528	129,385	—	129,382
	学校	小学校	針ヶ谷小学校	4,218	—	—	523	244	—	—	13	364	25,694	77,014	48	77,062	7,024	138,744	—	138,724
	学校	小学校	大谷壘小学校	4,456	—	—	438	780	—	—	36	111	24,065	32,643	35,991	68,634	44,172	126,438	—	126,413
	学校	小学校	大門小学校	7,380	—	—	489	716	—	—	47	731	25,145	28,699	24,993	53,692	18,764	120,842	—	120,821
	学校	小学校	野田小学校	3,972	—	—	186	203	—	—	27	530	17,264	44,393	33	44,426	15,966	98,447	—	98,430

施設類型				⑥コスト状況																	収支差額		
				維持管理費										事業運営費									
大分類	中分類	小分類	細分類	施設名	16 使用料及び 賃借料 【經常】	17 使用料及び 賃借料 【臨時】	18 工事請負費 【臨時】	19 公有財産・ 備品購入費 【經常】	20 公有財産・ 備品購入費 【臨時】	21 負担金等 （維持管理） 【經常】	22 負担金等 （維持管理） 【臨時】	23 その他 （維持管理） 【經常】	24 その他 （維持管理） 【臨時】	25 維持管理費 計	26 人件費計 （概算）	27 その他事業 運営費	28 事業運営費 計	29 減価償却費	30 総コスト （支出計）	31 指定管理料 （参考）	32 収支差額 （支出計-収 入計）		
市民 利用施設	学校 教育系施設	学校 等	小学校	西浦和小学校	2,769	—	—	742	245	—	—	37	402	31,514	32,900	35,204	68,104	17,821	149,914	—	149,884		
				江小学校	5,349	—	—	421	239	—	—	—	—	21	648	27,365	31,622	23,681	55,303	17,824	139,373	—	139,342
				大妻小学校	2,384	—	—	497	337	—	—	—	—	16	352	20,682	57,560	43	57,623	10,645	121,560	—	121,560
				文蔵小学校	6,202	—	—	569	550	—	—	—	—	20	202	25,651	32,096	28,930	61,026	26,541	138,989	—	138,962
				沼影小学校	4,587	—	—	986	837	—	—	—	—	20	924	42,585	28,120	38,754	66,874	35,400	162,529	—	162,333
				大谷口小学校	2,399	—	—	540	335	—	—	—	—	16	260	23,945	31,978	38,938	70,916	27,504	138,124	—	138,103
				柴和小学校	6,306	—	—	696	578	—	—	—	—	20	71	37,165	25,258	33,313	58,571	24,624	150,675	—	150,634
				蓮沼土小学校	5,708	—	75,125	678	3,051	—	—	—	—	19	130	106,190	40,300	30,695	70,995	166	230,530	—	230,466
				田島小学校	5,012	—	—	439	203	—	—	—	—	17	206	24,211	38,627	27,248	65,675	14,961	136,569	—	136,546
				大久保東小学校	2,926	—	—	642	240	—	—	—	—	19	450	31,856	31,604	28,799	60,403	22,820	145,543	—	145,518
				浦和犬里小学校	5,057	—	—	618	339	—	—	—	—	17	517	29,641	25,775	30,192	55,967	22,482	132,794	—	132,772
				新開小学校	4,034	—	50,242	347	196	—	—	—	—	32	536	74,155	43,632	43	43,675	14,663	159,371	—	159,329
				神田小学校	5,121	—	—	462	217	—	—	—	—	17	528	30,100	61,025	105	61,130	8,440	138,709	—	138,687
				中庭小学校	3,485	—	—	560	198	—	—	—	—	35	431	24,065	24,864	29,171	54,035	20,577	124,425	—	124,399
				善前小学校	5,751	—	—	545	620	—	—	—	—	14	333	27,857	61,827	47	61,874	19,386	128,253	—	128,227
				大牧小学校	5,680	—	—	365	303	—	—	—	—	19	70	23,776	69,380	47	69,427	26,369	145,998	—	145,974
				中島小学校	3,991	—	—	385	277	—	—	—	—	15	292	31,792	35,002	23,678	58,680	20,337	131,554	—	131,529
				芝原小学校	3,210	—	—	811	187	—	—	—	—	14	235	23,012	77,248	39	77,287	21,582	142,835	—	142,815
				常盤北小学校	3,675	—	—	356	295	—	—	—	—	41	138	20,738	31,548	23,719	55,267	40,054	106,264	—	106,239
				向小学校	6,347	—	—	544	244	—	—	—	—	41	86	21,690	53,979	116	54,095	46,209	110,675	—	110,642
大宮小学校	7,872	—	—	376	265	—	—	—	—	21	1,692	34,164	87,244	49	87,293	8,402	174,056	—	174,018				
大宮東小学校	7,035	—	—	641	4,620	—	—	—	—	19	179	46,718	82,362	49	82,411	20,173	176,950	—	176,923				
大宮南小学校	2,621	—	—	672	3,975	—	—	—	—	19	208	45,594	38,518	28,448	66,966	11,410	160,241	—	160,208				

施設類型				⑥コスト状況															減価償却費		総コスト		収支差額	
				維持管理費															事業運営費		指定管理料		収支差額	
大分類	中分類	小分類	施設名	16 使用料及び 賃借料 【經常】	17 使用料及び 賃借料 【臨時】	18 工事請負費 【臨時】	19 公有財産・ 備品購入費 【經常】	20 公有財産・ 備品購入費 【臨時】	21 負担金等 【經常】	22 負担金等 【臨時】	23 その他 【經常】	24 その他 【臨時】	25 維持管理費 計	26 人件費計 【臨時】	27 その他事業 運営費	28 事業運営費 計	29 減価償却費	30 総コスト 【支出計】	31 指定管理料 【参考】	32 収支差額 【支出計-収 入計】				
市民 利用施設	学校 教育 系施設	小学校	大宮北小学校	3,840	—	—	389	217	—	—	14	341	30,071	57,791	32	57,823	769	124,241	—	124,238				
			榊木小学校	3,941	—	—	539	301	—	—	—	—	70	27,933	34,820	21,832	56,652	31	135,357	—	135,357			
			三橋小学校	6,982	—	—	926	372	—	14	—	—	24	656	36,093	36,343	36,292	72,635	13,679	163,857	—	163,819		
			大宮小学校	7,363	—	52,348	771	252	—	14	—	—	20	741	84,700	94,494	57	94,551	13,855	229,370	—	229,254		
			東大成小学校	4,688	—	—	496	539	—	—	—	16	586	23,196	73,366	85	73,451	7,609	137,375	—	137,352			
			日進小学校	6,583	—	—	786	219	—	—	—	23	294	60,331	86,473	56	86,529	6,822	205,600	—	205,470			
			日進北小学校	8,424	—	—	755	188	—	—	—	—	22	1,594	36,363	26,873	31,963	58,836	22,328	149,399	—	149,360		
			宮原小学校	4,565	—	—	692	703	—	—	—	—	22	1,056	35,407	34,657	36,842	71,499	22,400	161,522	—	161,517		
			榊竹小学校	7,881	—	—	678	354	—	—	—	—	20	562	28,959	81,649	25	81,674	23,780	164,375	—	164,171		
			大砂土小学校	3,137	—	43,537	1,035	743	—	14	—	—	23	249	83,292	36,857	42,546	79,403	24,275	220,042	—	219,977		
			大砂土東小学校	4,664	—	—	876	386	—	—	—	—	22	185	34,221	81,860	121	81,981	18,257	170,463	—	170,431		
			見沼小学校	5,455	—	—	501	1,492	—	13	—	—	15	483	29,717	60,515	151	60,666	12,980	127,133	—	127,112		
			指扇小学校	5,049	—	—	796	336	—	—	—	—	21	1,495	57,947	34,726	30,405	65,131	6,588	174,712	—	173,875		
			馬宮東小学校	4,945	—	—	398	747	—	—	—	—	29	35	24,324	34,483	20,614	55,097	18,138	116,208	—	116,189		
			馬宮西小学校	2,882	—	—	274	2,440	—	—	—	—	21	117	16,046	57,680	12	57,592	12,176	100,045	—	100,012		
			榊水小学校	4,440	—	—	512	246	—	—	—	—	17	407	26,331	61,171	231	61,402	8,756	133,673	—	133,641		
			片柳小学校	4,897	—	36,336	602	305	—	501	—	—	36	118	67,523	60,520	35	60,555	17,188	175,032	—	174,625		
			七重小学校	4,482	—	54,608	488	3,213	—	—	—	—	17	591	80,114	71,600	75	71,675	8,940	193,446	—	193,399		
			春園小学校	7,393	—	—	865	824	—	—	—	—	17	1,685	53,215	35,469	38,295	73,794	19,739	169,253	—	169,227		
			大宮西小学校	4,524	—	47,052	741	259	—	—	—	—	17	702	78,582	34,301	38,163	72,464	12,893	193,149	—	193,118		
栄小学校	8,149	—	46,499	583	186	—	719	—	—	—	1,170	78,342	77,810	60	77,870	48,267	234,782	—	234,722					
大宮別所小学校	8,299	—	25,550	573	4,402	—	—	—	—	19	133	61,672	86,913	52	86,965	5,961	195,835	—	195,799					
芝川小学校	4,408	—	—	600	3,821	—	—	—	—	35	974	29,322	71,045	113	71,158	18,314	145,961	—	145,920					

施設類型				⑥コスト状況													収支差額			
大分類	中分類	小分類	施設名	維持管理費													総コスト	指定管理料	収支差額	
				16 使用料及び 賃借料 【經常】	17 使用料及び 賃借料 【臨時】	18 工事請負費 【臨時】	19 公有財産・ 備品購入費 【經常】	20 公有財産・ 備品購入費 【臨時】	21 負担金等 （維持管理） 【經常】	22 負担金等 （維持管理） 【臨時】	23 その他 （維持管理） 【經常】	24 その他 （維持管理） 【臨時】	25 維持管理費 計	26 人件費計 （概算）	27 その他事業 運営費	28 事業運営費 計				29 減価償却費
市民 利用施設	学校 教育 施設	小学校	通沼小学校	3,936	—	61,304	551	2,655	—	—	19	333	92,644	77,111	219	77,330	4,918	217,282	—	217,223
			上小小学校	4,451	—	—	344	236	—	—	17	537	33,516	30,498	23,814	54,312	16,240	129,234	—	129,165
			宮前小学校	5,036	—	—	684	4,796	—	—	37	978	34,844	39,387	35,364	74,751	19,314	156,824	—	156,747
			大谷小学校	5,924	—	—	838	1,692	—	—	21	560	34,467	26,752	36,073	62,825	21,780	149,097	—	149,068
			島小学校	5,057	—	59,612	744	146	—	—	19	1,720	90,909	83,247	22	83,269	19,642	221,388	—	221,311
			指扇北小学校	3,638	—	—	662	3,462	—	—	33	733	40,080	32,643	25,435	58,078	17,682	141,568	—	141,541
			東宮下小学校	3,159	—	—	458	581	—	—	33	279	25,073	28,790	18,004	46,794	16,923	113,805	—	113,786
			森平小学校	6,187	—	80,543	597	594	—	—	17	1,770	140,256	33,359	26,821	60,180	148	242,588	—	241,913
			海老沼小学校	3,003	—	—	578	316	—	—	16	154	35,622	34,637	25,587	60,224	—	135,645	—	135,605
			善野小学校	4,683	—	23,614	704	3,831	—	—	39	704	58,831	32,170	29,886	62,036	62,818	166,206	—	166,170
			与野本町小学校	7,898	—	—	537	421	—	—	39	1,188	71,046	60,280	49	60,329	14,869	179,905	—	179,870
			上落合小学校	2,155	—	—	621	294	—	—	14	298	23,583	57,915	46	57,961	15,299	120,360	—	120,319
			大戸小学校	2,254	—	—	602	3,894	—	—	15	303	25,115	27,923	26,767	54,690	14,640	121,969	—	121,950
			下落合小学校	6,454	—	—	680	826	—	—	16	288	31,568	42,584	28,087	70,671	13,897	145,869	—	145,838
			与野西北小学校	4,752	—	62,669	859	237	—	—	16	352	107,749	26,902	32,690	59,592	16,299	208,521	—	208,492
			鈴谷小学校	3,321	—	—	547	205	—	13	18	253	23,523	41,715	25,064	66,779	30,050	138,624	—	138,602
与野八幡小学校	6,867	—	—	705	245	—	—	17	213	28,870	38,262	33,307	71,569	30,706	147,894	—	147,872			
与野南小学校	3,427	—	—	336	174	—	—	22	625	19,895	21,057	18,078	38,135	21,852	88,522	—	88,477			
岩槻小学校	4,728	—	—	547	226	—	—	19	305	26,608	65,616	45	65,661	5,712	142,669	—	142,620			
太田小学校	4,198	—	—	622	236	—	—	17	88	27,478	24,696	28,196	52,892	10,598	120,786	—	120,748			
川通小学校	2,432	—	—	203	174	—	—	20	107	17,043	23,812	18,401	42,213	15,241	81,624	—	81,609			
柏崎小学校	2,844	—	—	293	314	—	—	22	1,916	21,224	19,822	20,950	40,772	20,416	96,180	—	96,156			
和士小学校	3,358	—	—	316	193	—	—	26	360	22,379	18,909	25,453	44,382	20,788	106,430	—	106,378			

施設類型				⑥コスト状況															収支差額			
				維持管理費							事業運営費											
大分類	中分類	小分類	施設名	16 使用料及び 賃借料 【經常】	17 使用料及び 賃借料 【臨時】	18 工事請負費 【臨時】	19 公有財産・ 備品購入費 【經常】	20 公有財産・ 備品購入費 【臨時】	21 負担金等 （維持管理） 【經常】	22 負担金等 （維持管理） 【臨時】	23 その他 （維持管理） 【經常】	24 その他 （維持管理） 【臨時】	25 維持管理費 計	26 人件費計 （概算）	27 その他事業 運営費	28 事業運営費 計	29 減価償却費	30 総コスト （支出計）	31 指定管理料 （参考）	32 収支差額 （支出計－収 入計）		
市民 利用施設	学校 教育 系施設	小学校	新和小学校	3,029	—	—	311	216	—	—	28	292	19,962	27,558	18,432	45,990	6,944	102,776	—	102,764		
			慈惠寺小学校	3,202	—	18,889	472	146	—	—	—	28	982	41,542	28,134	23,763	51,897	24,884	131,674	—	131,637	
			河合小学校	2,520	—	—	357	146	—	—	—	43	356	18,837	17,237	22,148	39,385	14,935	85,867	—	85,624	
			東岩瀬小学校	4,737	—	—	345	186	—	—	—	19	987	28,761	26,719	22,159	48,878	24,696	124,727	—	124,717	
			城北小学校	4,234	—	—	662	146	—	—	13	17	146	27,331	75,845	65	75,910	6,739	144,513	—	144,467	
			徳力小学校	3,778	—	53,539	190	204	—	—	—	30	2,337	96,356	24,862	21,773	46,455	—	182,824	—	182,789	
			上里小学校	4,065	—	—	511	243	—	—	—	16	271	36,074	27,740	21,401	49,141	5,938	126,028	—	125,985	
			西原小学校	4,221	—	—	560	219	—	—	—	17	254	27,409	66,942	65	67,007	24,770	135,132	—	135,108	
			城神小学校	3,556	—	—	425	231	—	—	—	32	—	20,079	41,131	23,694	64,825	22,212	123,115	—	123,095	
			辻野小学校	22	—	—	390	187	—	—	—	24	534	23,413	34,358	28,681	63,039	63,366	134,874	—	134,840	
			つばさ小学校	45	—	—	845	2,047	—	—	—	—	1,389	40,144	39,358	36,053	75,411	66,161	157,222	—	157,189	
			美園小学校	13,744	—	—	972	2,131	—	—	—	—	383	52,629	36,492	36,773	73,285	64,283	199,199	—	199,143	
			岸中学校	2,967	—	—	860	223	—	—	—	—	33	556	48,596	45,703	29,132	74,835	31,865	179,761	—	179,701
			常盤中学校	4,973	—	—	1,164	462	—	—	—	—	20	1,575	51,380	51,702	31,558	83,260	44,887	208,972	—	208,937
			木崎中学校	5,988	—	20,481	1,094	150	—	—	—	—	36	1,382	61,102	31,689	33,010	64,599	27,228	189,011	—	188,958
			原山中学校	5,301	—	—	763	280	—	—	—	—	16	1,891	41,260	34,268	30,470	64,798	35,031	165,214	—	165,178
			本太中学校	2,652	—	60,733	825	210	—	—	—	—	16	3,214	103,557	34,085	27,396	61,481	22,573	223,600	—	223,518
			東清和中学校	5,654	—	—	863	395	—	—	—	—	17	274	35,444	37,427	24,490	61,917	40,375	160,445	—	160,416
			南浦和中学校	2,190	—	—	1,147	249	—	—	—	14	204	33,557	39,217	28,091	67,308	27,602	160,613	—	160,562	
			白幡中学校	5,771	—	107,384	875	215	—	—	—	—	35	470	140,693	29,983	29,637	59,620	41,782	260,916	—	260,814
大原中学校	6,874	—	—	968	265	—	—	—	—	36	38	31,373	37,208	27,922	65,130	40,433	159,660	—	159,628			
土合中学校	4,329	—	19,470	1,215	191	—	—	—	—	16	547	55,856	55,509	32,805	86,314	29,467	204,138	—	204,092			
大久保中学校	2,583	—	—	519	545	—	—	—	—	257	162	29,016	35,181	21,432	56,613	28,530	136,817	—	136,790			

施設類型				⑥コスト状況													収支差額				
大分類	中分類	小分類	施設名	維持管理費										事業運営費			30 総コスト (支出計)	31 指定管理料 (参考)	32 収支差額 (支出計-収入計)		
				16 使用料及び賃借料【經常】	17 使用料及び賃借料【臨時】	18 工事請負費【臨時】	19 公有財産・備品購入費【經常】	20 公有財産・備品購入費【臨時】	21 負担金等【經常】	22 負担金等【臨時】	23 その他【經常】	24 その他【臨時】	25 維持管理費計	26 人件費計(概算)	27 その他事業運営費	28 事業運営費計				29 減価償却費	
市民利用施設	学校教育施設	中学校	大谷場中学校	3,306	—	—	739	150	—	—	—	33	128	30,776	43,207	81	43,288	50,706	113,897	—	113,892
			美園中学校	2,577	—	—	569	756	—	—	—	29	539	26,673	41,338	22,516	63,854	36,092	118,951	—	118,903
			大谷口中学校	4,001	—	—	988	150	—	—	—	31	448	22,192	32,305	52	32,357	33,664	110,490	—	110,451
			田島中学校	4,605	—	—	887	220	—	—	—	17	—	32,588	33,644	31,722	65,366	34,513	161,808	—	161,779
			三聖中学校	3,606	—	94,045	901	205	—	—	—	16	364	134,631	46,050	28,047	74,097	35,447	267,547	—	267,479
			上大久保中学校	5,930	—	24,818	812	337	—	—	—	17	19	58,106	34,085	27,489	61,574	37,985	182,715	—	182,676
			内谷中学校	5,433	—	—	994	424	—	—	—	16	135	50,761	43,024	35,469	78,493	37,477	190,376	—	190,347
			鹿間木中学校	4,171	—	—	677	239	—	—	—	36	38	33,732	27,517	26,734	54,251	49,780	124,941	—	124,912
			大宮東中学校	3,459	—	—	455	215	—	—	—	13	1,040	23,880	38,779	20,296	59,075	27,837	126,530	—	126,529
			大宮南中学校	4,375	—	20,198	669	191	—	—	—	14	444	40,438	33,620	20,932	54,552	27,703	144,369	—	144,332
			大宮北中学校	2,115	—	—	706	230	—	—	—	14	1,032	27,722	40,800	22,545	63,345	25,181	139,793	—	139,762
			桜木中学校	4,653	—	—	795	328	—	—	—	16	165	26,572	46,433	21,703	68,136	38,065	123,452	—	123,233
			三橋中学校	4,655	—	60,899	714	214	—	—	—	15	1,098	87,763	43,737	25,560	69,297	8,764	207,900	—	207,834
			大成中学校	2,337	—	18,819	573	338	—	—	—	15	102	49,911	33,617	23,434	57,051	26,598	157,991	—	157,959
			日進中学校	2,598	—	20,196	1,352	305	—	—	—	17	619	56,358	29,609	28,085	57,894	23,895	172,320	—	172,280
			宮原中学校	4,377	—	—	914	190	—	—	—	18	1,014	36,419	39,433	36,263	75,696	35,768	174,197	—	174,167
			榑竹中学校	4,155	—	57,888	1,127	150	—	—	—	18	766	99,025	34,895	34,979	69,874	22,489	227,620	—	227,579
			大砂土中学校	4,403	—	34,816	580	247	—	—	—	20	1,192	65,330	47,362	29,995	77,357	31,075	210,151	—	210,109
			指扇中学校	3,453	—	—	478	150	—	—	—	17	726	30,046	34,067	23,333	57,400	19,273	144,212	—	144,176
			馬宮中学校	3,492	—	38,928	609	305	—	—	—	29	108	59,443	23,810	22,783	46,593	30,186	155,354	—	155,272
			片柳中学校	3,708	—	44,453	576	193	—	—	—	15	988	69,843	28,512	23,109	51,621	37,233	173,782	—	173,755
			春里中学校	4,698	—	—	974	247	—	—	—	20	2,389	43,370	27,097	27,361	54,456	37,462	133,016	—	132,950
			大宮西中学校	3,355	—	—	594	324	—	—	—	14	58	24,785	29,261	24,915	54,176	28,722	126,446	—	126,413

施設類型				⑥コスト状況															収支差額		
				維持管理費																	
大分類	中分類	小分類	施設名	16	17	18	19	20	21	22	23	24	25	26	27	28	29	30	31	32	
				使用料及び賃借料【經常】	使用料及び賃借料【臨時】	工事請負費【臨時】	公有財産・備品購入費【經常】	公有財産・備品購入費【臨時】	負担金等【臨時】	負担金等【經常】	その他【臨時】	維持管理費計	人件費計【臨時】	その他事業運営費	事業運営費計	減価償却費	総コスト	指定管理料	収支差額		
				(千円)	(千円)	(千円)	(千円)	(千円)	(千円)	(千円)	(千円)	(千円)	(千円)	(千円)	(千円)	(千円)	(千円)	(千円)	(千円)	(千円)	(千円)
市民利用施設	学校教育施設	中学校	七里中学校	4,224	—	—	569	213	—	—	35	52	24,414	35,838	21,279	57,117	34,383	141,560	—	141,530	
			森平中学校	3,614	—	—	672	213	—	—	15	52	30,708	37,939	24,993	62,932	30,771	144,564	—	144,463	
			宮前中学校	1,728	—	52,141	785	264	—	—	14	469	84,144	41,530	27,060	66,590	24,331	200,916	—	200,740	
			榑水中学校	3,205	—	—	482	283	—	830	14	218	22,014	29,626	16,708	46,334	9,592	114,202	—	114,176	
			大谷中学校	3,155	—	22,119	585	258	—	—	31	235	50,463	47,693	19,453	67,146	26,142	169,976	—	169,942	
			第二東中学校	4,042	—	—	817	308	—	—	36	—	26,733	34,496	24,438	58,934	99,514	121,063	—	121,017	
			土屋中学校	3,372	—	69,174	646	210	—	653	16	493	93,838	37,939	25,397	63,336	39,880	187,382	—	187,310	
			大宮八幡中学校	3,412	—	—	597	224	—	—	36	199	23,115	41,640	22,401	64,041	44,601	130,705	—	130,647	
			土呂中学校	2,095	—	—	624	304	—	—	52	806	22,988	32,305	23,623	55,928	62,458	112,656	—	112,629	
			善野中学校	2,556	—	18,909	895	199	—	—	42	473	48,361	25,225	26,172	51,397	72,030	143,935	—	143,922	
			与野東中学校	6,391	—	—	1,035	150	—	—	16	984	42,839	34,661	28,250	62,911	26,345	163,824	—	163,790	
			与野西中学校	4,327	—	—	613	235	—	—	18	828	29,507	29,261	25,959	55,220	34,515	130,031	—	129,998	
			与野南中学校	5,508	—	—	671	195	—	—	17	208	38,088	34,320	21,828	56,148	55,055	120,961	—	120,931	
			八王子中学校	1,589	—	—	713	301	—	—	25	221	20,111	25,956	23,775	49,731	34,474	114,285	—	114,264	
			岩橋中学校	3,806	—	—	763	332	—	—	18	321	29,769	21,634	27,423	49,057	18,467	136,527	—	136,490	
			川通中学校	2,432	—	—	355	150	—	—	24	—	19,781	34,018	21,240	55,258	11,792	110,849	—	110,827	
			堀南中学校	2,340	—	—	511	170	—	—	22	22	19,090	34,514	21,628	56,142	38,225	116,840	—	116,813	
			慈恩寺中学校	2,409	—	—	579	258	—	—	28	217	18,667	32,305	22,212	54,517	21,615	117,627	—	117,605	
			城北中学校	3,252	—	—	800	191	—	—	32	123	28,518	27,998	26,682	54,680	36,998	132,394	—	132,371	
			桜山中学校	2,767	—	—	377	195	—	—	26	987	16,278	29,115	16,054	45,169	4,656	103,843	—	103,802	
相隣中学校	2,267	—	—	583	193	—	—	13	463	20,563	24,358	22,751	47,109	30,092	112,707	—	112,664				
西原中学校	2,067	—	—	652	264	—	—	844	362	21,046	24,358	21,460	45,818	29,569	107,531	—	107,469				
浦和中学校	115	—	31,669	595	674	—	—	290	—	52,387	31,958	20,664	52,622	64,707	144,951	—	143,842				

施設類型		⑥コスト状況														収支差額				
		維持管理費							事業運営費											
大分類	中分類	小分類	施設名	16 使用料及び 賃借料 【經常】	17 使用料及び 賃借料 【臨時】	18 工事請負費 【臨時】	19 公有財産・ 備品購入費 【經常】	20 公有財産・ 備品購入費 【臨時】	21 負担金等 【經常】	22 負担金等 【臨時】	23 その他 【經常】	24 その他 【臨時】	25 維持管理費 計	26 人件費計 【概算】	27 その他事業 運営費	28 事業運営費 計	29 減価償却費	30 総コスト 【支出計】	31 指定管理料 【参考】	32 収支差額 【支出計-収 入計】
市民 利用 施設	学校 教育 系 施設	高等 学校	浦和高等学校	30,135	—	—	1,370	—	71	—	—	—	57,536	583,553	18,420	601,973	34,088	770,964	—	623,965
			浦和南高等学校	28,688	—	256,241	1,721	—	9	—	—	—	—	329,247	588,299	23,603	611,902	19,666	1,027,499	—
			大宮北高等学校	42,174	—	—	1,240	—	—	—	—	—	81,570	612,299	21,686	633,985	38,910	809,249	—	667,677
			大宮西高等学校	26,050	—	—	1,678	—	—	—	—	—	78,256	532,986	24,830	557,816	23,664	725,654	—	612,036
			特別支援学校	15	—	—	495	—	—	16	182	—	28,975	51,918	32	51,950	33,861	99,199	—	99,183
			さくら草特別支援学校	22	—	37,271	604	134	—	—	137	—	63,814	37,564	21,262	58,826	29,597	147,943	—	147,828
			幼児教育センター付風幼稚園	—	—	—	—	—	—	—	—	—	177	14,311	—	14,311	906	20,158	—	20,158

■施設類型計

施設類型		⑥コスト状況														収支差額				
		維持管理費							事業運営費											
大分類	中分類	小分類	施設名	16 使用料及び 賃借料 【經常】	17 使用料及び 賃借料 【臨時】	18 工事請負費 【臨時】	19 公有財産・ 備品購入費 【經常】	20 公有財産・ 備品購入費 【臨時】	21 負担金等 【經常】	22 負担金等 【臨時】	23 その他 【經常】	24 その他 【臨時】	25 維持管理費 計	26 人件費計 【概算】	27 その他事業 運営費	28 事業運営費 計	29 減価償却費	30 総コスト 【支出計】	31 指定管理料 【参考】	32 収支差額 【支出計-収 入計】
学校等			小学校	5,051	—	9,761	589	798	—	17	21	552	41,787	45,918	17,541	63,459	18,703	149,841	—	149,786
			中学校	3,672	—	14,336	753	264	—	58	27	552	44,590	35,315	24,646	59,961	34,332	154,673	—	154,608
			高等学校	31,782	—	64,060	1,502	20	—	—	—	—	136,652	579,284	22,135	601,419	29,085	833,341	—	697,988
			特別支援学校	19	—	18,638	500	67	—	—	—	8	160	46,395	44,741	10,647	55,388	31,729	123,521	—
			幼稚園	—	—	—	—	—	—	—	—	—	177	14,311	—	14,311	906	20,158	—	20,158
			学校等	5,130	—	12,671	663	584	0	31	22	531	44,822	54,871	19,888	74,700	24,336	166,770	—	163,472

学校等

施設類型			⑦コスト指標							
大分類	中分類	小分類	施設名	1 臨時の経費 を除く総コ スト (千円)	2 利用に当り り総コスト (千円)	3 利用に当り り総コスト (千円)	4 表面積当たり 総コスト (千円)	5 総コストに占 める使用料 等収入の割 合 (%)	6 臨時の経費 を除く維持管 理費 (千円)	7 圧入積当たり 維持管理費 (千円)
市民利用施設	学校教育系施設	小学校	高砂小学校	161,261	175,28	—	21,60	0.0%	30,872	41,4
			常盤小学校	161,586	187,20	—	18,36	0.0%	35,941	40,9
			木崎小学校	149,232	175,57	—	19,64	0.0%	27,413	3,61
			谷田小学校	119,884	249,24	—	17,06	0.0%	26,654	3,79
			仲本小学校	143,577	204,53	—	20,68	0.0%	37,428	5,39
			本太小学校	145,123	183,47	—	20,37	0.0%	33,136	4,65
			三室小学校	136,033	155,64	—	17,91	0.0%	27,456	3,62
			鹿間木小学校	157,576	165,70	—	19,97	—	47,659	6,04
			南浦和小学校	128,015	208,83	—	18,06	0.0%	18,294	2,58
			浦和別所小学校	125,307	136,50	—	16,63	0.0%	48,258	7,18
			北浦和小学校	118,714	203,88	—	20,22	0.0%	22,144	3,77
			仲町小学校	165,273	170,03	—	21,40	0.0%	55,223	7,15
			上木崎小学校	140,556	174,60	—	19,58	0.0%	34,303	4,78
			鹿町小学校	138,127	232,83	—	17,75	0.0%	32,000	4,11
			大谷壘小学校	117,708	217,98	—	16,18	0.0%	23,929	3,29
			土倉小学校	141,566	168,13	—	17,41	0.0%	36,506	4,49
			大久保小学校	105,583	345,04	—	14,98	0.1%	17,788	2,52
			原山小学校	128,766	171,23	—	17,24	0.0%	27,255	3,65
			針ヶ谷小学校	138,105	247,50	—	23,32	0.0%	24,855	4,20
			大谷壘東小学校	125,535	294,68	—	16,28	0.0%	23,162	3,00
			大門小学校	119,364	267,03	—	17,36	0.0%	23,667	3,44
			野田小学校	97,637	564,37	—	16,23	0.0%	16,454	2,74

施設類型				⑦コスト指標						
				1	2	3	4	5	6	7
大分類	中分類	小分類	施設名	1	2	3	4	5	6	7
				(千円)	(千円)	(千円)	(千円)	(%)	(千円)	(千円)
市民利用施設	学校教育施設	小学校	西浦和小学校	146,551	156,57	—	17,80	0.0%	28,151	342
			辻小学校	136,693	259,87	—	14,73	0.0%	24,685	2,66
			大栗小学校	120,794	183,86	—	17,07	—	19,926	2,82
			文蔵小学校	138,206	199,43	—	16,14	0.0%	24,868	2,90
			沼影小学校	160,756	144,05	—	18,51	0.1%	40,812	4,70
			大谷口小学校	137,455	230,63	—	19,41	0.0%	23,276	3,29
			栄和小学校	148,018	131,53	—	16,57	0.0%	35,508	3,95
			蓮祖土小学校	151,248	206,06	—	17,32	0.0%	26,908	3,08
			田島小学校	136,129	259,29	—	17,89	0.0%	23,771	3,12
			大久保東小学校	144,782	194,05	—	16,60	0.0%	31,075	3,56
			浦和大里小学校	130,389	153,20	—	16,88	0.0%	27,216	3,52
			新開小学校	108,386	295,27	—	15,94	0.0%	23,150	3,40
			神田小学校	137,842	287,17	—	17,74	0.0%	29,233	3,76
			中尾小学校	123,765	166,13	—	16,32	0.0%	23,405	3,09
			善前小学校	125,617	225,93	—	19,92	0.0%	25,221	4,00
			大牧小学校	144,638	280,85	—	16,74	0.0%	22,416	2,59
			中島小学校	129,666	271,27	—	19,28	0.0%	29,904	4,45
			芝原小学校	142,401	165,58	—	20,45	0.0%	22,578	3,24
			常盤北小学校	104,031	356,27	—	11,71	0.0%	18,505	2,08
			向小学校	110,333	212,59	—	11,65	0.0%	21,348	2,25
			大宮小学校	172,026	317,88	—	19,98	0.0%	32,134	3,73
			大宮東小学校	172,116	224,40	—	21,99	0.0%	41,884	5,35
			大宮南小学校	154,339	236,72	—	19,78	0.0%	38,692	5,09

施設類型				⑦コスト指標							
				1 臨時の経費 を除く総コス ト (千円)	2 利用入当た り総コスト (千円)	3 利用件当た り総コスト (千円)	4 床面積当たり 総コスト (千円)	5 総コストに占 める費用料 専収入の割 合 (%)	6 臨時の経費 を除く維持管 理費 (千円)	7 床面積当たり 臨時の経費 を除く維持管 理費 (千円)	
市民 利用 施設	中 分 類 学 校 教 育 系 施設	小 分 類 学 校 等	小学校	施設名	1	2	3	4	5	6	7
			大宮北小学校	123,648	452,92	—	20,78	0.0%	29,478	4,96	
			桜木小学校	132,892	272,32	—	15,99	—	25,468	3,06	
			三橋小学校	161,045	149,95	—	17,85	0.0%	33,281	3,69	
			大塚小学校	174,678	181,01	—	21,29	0.1%	30,008	3,66	
			東大成小学校	136,190	289,77	—	20,43	0.0%	22,011	3,30	
			日進小学校	202,220	205,09	—	21,03	0.1%	56,951	5,92	
			日進北小学校	147,555	180,83	—	16,63	0.0%	34,519	3,89	
			宮原小学校	159,658	156,53	—	17,86	0.0%	33,543	3,75	
			榎竹小学校	163,424	201,76	—	18,58	0.1%	25,008	3,18	
			大砂土小学校	175,410	133,09	—	18,69	0.0%	38,680	4,12	
			大砂土東小学校	168,646	146,01	—	18,99	0.0%	32,404	3,65	
			見沼小学校	125,119	288,29	—	20,80	0.0%	27,703	4,61	
			指扇小学校	169,415	210,19	—	20,05	0.5%	52,650	6,23	
			馬宮東小学校	115,372	310,14	—	19,16	0.0%	23,488	3,90	
			馬宮西小学校	97,407	118,88	—	22,54	0.0%	13,408	3,10	
			榎水小学校	132,977	296,16	—	17,69	0.0%	25,635	3,41	
			片柳小学校	137,622	241,44	—	17,91	0.3%	30,113	3,92	
			七里小学校	134,980	321,38	—	19,80	0.0%	21,648	3,18	
			春園小学校	164,224	155,37	—	23,74	0.0%	48,186	6,96	
大宮西小学校	145,041	149,07	—	21,05	0.0%	30,474	4,42				
栄小学校	187,154	316,67	—	14,74	0.0%	31,714	2,50				
大宮別所小学校	165,600	215,34	—	21,44	0.0%	31,437	4,07				
芝川小学校	141,104	205,39	—	18,96	0.0%	24,465	3,29				

施設類型				⑦コスト指標						
				1	2	3	4	5	6	7
大分類	中分類	小分類	施設名	臨時の経費を除く総コスト	利用に当たっての総コスト	利用に伴う総コスト	床面積当たりの総コスト	総コストに占める費用料等収入の割合	臨時の経費を除く維持管理費	床面積当たりの
				(千円)	(千円)	(千円)	(千円)	(%)	(千円)	(千円)
市民利用施設	学校教育施設	小学校	蓮沼小学校	152,974	196,82	—	19,76	0.0%	28,336	3,66
			上小小学校	127,117	264,28	—	18,76	0.1%	31,389	4,63
			宮前小学校	151,084	171,24	—	19,54	0.1%	29,064	3,76
			大谷小学校	146,745	132,44	—	17,31	0.0%	32,115	3,79
			島小学校	158,922	188,52	—	20,57	0.0%	28,443	3,68
			指扇北小学校	136,351	270,00	—	19,19	0.0%	34,883	4,91
			東宮下小学校	106,303	614,47	—	15,48	0.0%	17,571	2,56
			森平小学校	158,389	228,23	—	22,96	0.4%	56,057	8,13
			海老沼小学校	135,140	219,74	—	20,75	0.0%	35,117	5,39
			香野小学校	138,041	178,81	—	17,49	0.0%	28,686	3,63
			与野本町小学校	139,223	285,29	—	17,53	0.0%	30,364	3,82
			上落合小学校	119,786	141,39	—	18,85	0.0%	22,979	3,62
			大戸小学校	116,434	206,08	—	16,87	0.0%	19,580	2,84
			下落合小学校	142,933	181,16	—	20,02	0.0%	28,632	4,01
			与野西北小学校	144,252	142,68	—	21,40	0.0%	43,480	6,45
			鈴谷小学校	138,026	272,78	—	17,45	0.0%	22,925	2,90
			与野八幡小学校	147,241	189,99	—	18,96	0.0%	28,217	3,63
			与野南小学校	86,868	396,66	—	18,00	0.1%	18,241	3,78
			岩槻小学校	139,796	346,89	—	16,95	0.0%	23,735	2,88
			太田小学校	120,446	169,40	—	18,21	0.0%	27,138	4,10
川通小学校	79,690	488,90	—	21,77	0.0%	15,109	4,13			
柏崎小学校	93,320	336,90	—	16,68	0.0%	15,364	3,28			
和士小学校	102,750	406,13	—	15,82	0.1%	18,699	2,88			

施設類型				⑦コスト指標									
				1 臨時の経費 を除く総コス ト (千円)	2 利用に当た り総コスト (千円)	3 利用に当た り総コスト (千円)	4 床面積当たり 総コスト (千円)	5 総コストに占 める費用料 専収入の割 合 (%)	6 臨時の経費 を除く維持管 理費 (千円)	7 床面積当たり 臨時の経費 を除く維持管 理費 (千円)			
市民 利用 施設	大 分 類	中 分 類	小 分 類	施設名	小学校	新和小学校	98,828	531,00	—	16,56	0.0%	17,014	2,82
					慈徳寺小学校	110,824	279,15	—	17,71	0.0%	20,692	3,31	
					河合小学校	84,171	314,07	—	18,74	0.1%	17,341	3,86	
					東岩瀬小学校	121,340	381,57	—	15,74	0.0%	25,374	3,29	
					城北小学校	144,173	186,31	—	21,34	0.0%	26,991	4,00	
					徳力小学校	126,625	570,38	—	19,34	0.0%	40,157	6,13	
					上里小学校	125,452	317,60	—	18,78	0.0%	35,498	5,31	
					西原小学校	133,749	188,91	—	20,07	0.0%	26,026	3,91	
					城曹小学校	121,584	314,98	—	19,44	0.0%	18,548	2,97	
					辻南小学校	134,141	261,99	—	12,33	0.0%	22,680	2,08	
					つばさ小学校	153,770	136,56	—	14,40	0.0%	36,692	3,44	
					美園小学校	196,673	163,49	—	16,39	0.0%	50,103	4,18	
				中学校	岸中学校	178,959	256,39	—	18,75	0.0%	45,794	4,80	
					常盤中学校	206,914	234,86	—	17,01	0.0%	49,322	4,05	
					木崎中学校	164,821	188,15	—	15,91	0.0%	36,912	3,56	
					原山中学校	162,134	236,00	—	16,73	0.0%	38,180	3,94	
					本太中学校	148,462	214,23	—	15,49	0.1%	28,419	2,96	
					真清和中学校	156,083	297,71	—	15,31	0.0%	33,082	3,20	
					南浦和中学校	160,107	217,54	—	16,37	0.0%	33,051	3,38	
					白幡中学校	152,826	228,44	—	15,41	0.1%	32,603	3,29	
					大原中学校	156,335	203,25	—	15,32	0.0%	30,048	2,91	
					土合中学校	183,891	198,80	—	18,74	0.0%	35,609	3,63	
					大久保中学校	135,832	407,90	—	16,21	0.0%	28,031	3,35	

施設類型				⑦コスト指標								
				1 臨時の経費 を除く総コス ト (千円)	2 利用に当た り総コスト (千円)	3 利用に当り 総コスト (千円)	4 床面積当たり 総コスト (千円)	5 総コストに占 める費用料 専収入の割 合 (%)	6 臨時の経費 を除く維持管 理費 (千円)	7 床面積当たり 臨時の経費 を除く維持管 理費 (千円)		
市民 利用 施設	学校 教育 系 施設	小 分類	中 分類	中学校	施設名	1	2	3	4	5	6	7
					大谷場中学校	113,598	196,88	—	11,65	0.0%	30,477	31.3
					美園中学校	117,579	218,96	—	14,13	0.0%	25,301	30.4
					大谷口中学校	108,797	150,61	—	11,99	0.0%	21,489	23.5
					田島中学校	161,549	192,55	—	15,46	0.0%	32,329	30.9
					三堂中学校	169,573	196,49	—	17,61	0.0%	36,657	38.1
					上大久保中学校	157,520	296,65	—	15,27	0.0%	32,911	31.9
					内谷中学校	189,751	178,00	—	18,97	0.0%	50,136	50.1
					鹿間木中学校	124,643	196,29	—	12,36	0.0%	33,434	33.2
					大宮東中学校	124,543	302,29	—	17,46	0.0%	21,893	30.7
					大宮南中学校	123,427	452,12	—	15,27	0.0%	19,496	24.1
					大宮北中学校	137,669	385,63	—	17,26	0.0%	25,588	32.1
					桜木中学校	119,048	273,05	—	13,72	0.2%	22,168	25.5
					三橋中学校	144,620	283,01	—	17,38	0.0%	24,483	29.4
					大政中学校	138,711	292,02	—	16,61	0.0%	30,631	36.7
					日進中学校	150,288	155,24	—	15,81	0.0%	34,306	36.1
					宮原中学校	171,964	181,21	—	16,92	0.0%	34,186	33.6
					榑竹中学校	166,207	169,43	—	17,29	0.0%	37,612	39.1
					大砂土中学校	173,801	289,46	—	15,74	0.0%	28,980	26.2
					指扇中学校	143,315	330,98	—	15,43	0.0%	28,149	31.4
馬宮中学校	115,992	285,90	—	14,37	0.1%	20,081	24.9					
片柳中学校	127,425	412,38	—	14,88	0.0%	23,486	27.4					
春里中学校	130,287	177,26	—	12,90	0.1%	40,639	40.2					
大宮西中学校	125,969	273,25	—	16,21	0.0%	24,308	31.3					

施設類型				⑦コスト指標							
				1 臨時の経費 を除く総コス ト (千円)	2 利用に当た り総コスト (千円)	3 利用に当た り総コスト (千円)	4 床面積当たり 総コスト (千円)	5 総コストに占 める費用料 専収入の割 合 (%)	6 臨時の経費 を除く維持管 理費 (千円)	7 床面積当たり 臨時の経費 を除く維持管 理費 (千円)	
市民 利用 施設	学校 教育 系 施設	学 校 等	中学校	施設名	1	2	3	4	5	6	7
			七里中学校	139,452	503,44	—	14,19	0.0%	22,306	2,27	
			森平中学校	143,438	309,80	—	17,20	0.1%	29,582	3,55	
			宮前中学校	147,939	288,98	—	18,76	0.1%	31,167	3,95	
			榑水中学校	112,711	560,75	—	15,02	0.0%	20,523	2,73	
			大谷中学校	145,637	452,29	—	16,99	0.0%	26,124	3,05	
			第二東中学校	120,716	219,88	—	11,90	0.0%	26,386	2,60	
			土屋中学校	116,043	244,30	—	12,64	0.1%	22,489	2,45	
			大宮八幡中学校	127,741	394,26	—	12,53	0.0%	20,151	1,98	
			土呂中学校	108,085	241,81	—	10,91	0.0%	19,387	1,94	
			香野中学校	124,259	189,42	—	10,30	0.0%	28,685	2,38	
			与野東中学校	161,131	201,92	—	16,95	0.0%	40,146	4,22	
			与野西中学校	128,683	248,90	—	17,35	0.0%	28,159	3,80	
			与野南中学校	120,537	235,89	—	11,84	0.0%	35,684	3,50	
			八王子中学校	113,724	235,45	—	15,63	0.0%	19,550	2,69	
			岩橋中学校	134,049	227,20	—	14,19	0.0%	27,291	2,89	
			川通中学校	110,678	416,08	—	18,88	0.0%	19,610	3,35	
			城崎中学校	116,627	513,77	—	17,13	0.0%	18,877	2,77	
			慈恩寺中学校	117,131	380,29	—	16,10	0.0%	18,171	2,50	
			城北中学校	130,654	224,11	—	16,23	0.0%	26,778	3,33	
桜山中学校	102,548	579,37	—	14,78	0.0%	14,983	2,16				
相摩中学校	111,473	301,28	—	15,12	0.0%	19,329	2,62				
西原中学校	105,995	321,20	—	15,92	0.0%	19,510	2,93				
浦和中学校	112,608	469,20	—	21,68	1.0%	20,044	3,86				

施設類型		施設名	⑦コスト指標							
			1 臨時の経費を 除く総コスト (千円)	2 利用入当り 総コスト (千円)	3 利用/件当り 総コスト (千円)	4 床面積当たり 総コスト (千円)	5 総コストに占 める費用料 専収入の割合 (%)	6 臨時の経費を 除く維持管理費 (千円)	7 床面積当たり 臨時の経費を 除く維持管理費 (千円)	
大分類 市民 利用 施設	中分類 学校 教育 系 施設	小分類 高等学校	浦和高等学校	770,964	759,57	—	42,26	19.1%	57,536	3,15
			浦和南高等学校	757,719	772,39	—	53,61	18.4%	59,467	4,21
			大宮北高等学校	798,475	783,80	—	52,13	17.7%	71,796	4,68
			大宮西高等学校	697,421	851,65	—	47,57	16.3%	50,023	3,41
		特別支援学校	ひまわり特別支援学校	97,625	195,2,51	—	32,64	0.0%	27,401	9,16
			さくら草特別支援学校	110,281	355,7,45	—	26,73	0.0%	26,252	6,36
		幼稚園	幼児教育センター付風幼稚園	20,158	366,51	—	21,72	—	177	0,19

■施設類型計

施設類型		施設名	⑦コスト指標						
			1 臨時の経費を 除く総コスト (千円)	2 利用入当り 総コスト (千円)	3 利用/件当り 総コスト (千円)	4 床面積当たり 総コスト (千円)	5 総コストに占 める費用料 専収入の割合 (%)	6 臨時の経費を 除く維持管理費 (千円)	7 床面積当たり 臨時の経費を 除く維持管理費 (千円)
学校等	小学校		137,253	252,54	—	18,43	0.0%	29,199	3,91
	中学校		138,604	286,01	—	15,58	0.1%	28,521	3,16
	高等学校		756,395	791,83	—	48,89	17.9%	59,706	3,86
	特別支援学校		103,953	2,754,98	—	29,69	0.0%	26,827	7,76
	幼稚園		20,158	366,51	—	21,72	—	177	0,19
			151,444	307,53	—	18,34	0.5%	29,498	3,66

少年自然の家

施設類型	①施設状況										②建物状況													
	大分類	中分類	小分類	細分類	施設名	所在地	1	2	3	4	5	6	7	8	9	10	1	2	3	4	5	6	7	8
施設利用	系学	施設	少年	自然			開設年	延床面積	敷地面積	所有面積	複合施設区分	建物保有状況	土地保有状況	駐車可能台数	駐車可能台数(車椅子利用者用)	建築年	築年数	構造	耐震診断	耐震補強	アスベスト対策	車いすエレベーター	身障者用トイレ	車いす用スロープ
施設利用	系学	施設	少年	自然	少年自然の家	少年自然の家	S56	8,250	341,098	341,098	単独	所有	所有	—	—	S56	35	RC	実施済	実施済	●	●	●	●
					赤城少年自然の家	赤城少年自然の家	S48	3,375	7,751	—	単独	所有	借上	—	—	S48	43	RC	—	—	●	●	●	●

※ 機能改善：●…対応済、「▲」…対応中、「—」…対応不要、「×」…未対応を表している。

■施設類型計

施設類型	①施設状況										②建物状況													
	大分類	中分類	小分類	細分類	施設名	所在地	1	2	3	4	5	6	7	8	9	10	1	2	3	4	5	6	7	8
施設利用	系学	施設	少年	自然			開設年	延床面積	敷地面積	所有面積	複合施設区分	建物保有状況	土地保有状況	駐車可能台数	駐車可能台数(車椅子利用者用)	建築年	築年数	構造	耐震診断	耐震補強	アスベスト対策	車いすエレベーター	身障者用トイレ	車いす用スロープ
施設利用	系学	施設	少年	自然	少年自然の家	少年自然の家	—	5,813	—	—	—	—	—	—	—	—	—	—	—	100.0%	100.0%	100.0%	0.0%	50.0%
					赤城少年自然の家	赤城少年自然の家	—	—	—	—	—	—	—	—	—	—	—	—	—	100.0%	100.0%	100.0%	0.0%	50.0%

少年自然の家

施設類型		施設名		②建物状況				③利用状況				④運営状況																			
				機能改善(バリアフリー)		環境負荷低減		1	2	3	4	運営方法		運営人員		運営日時															
大分類	中分類	小分類	細分類	10	11	12	13	1	2	3	4	1	2	3	4	5	6	7	8	9	10	11	12	13	14	15	16	17	18		
施設 設置 利用	系学 施設 教育	少年 自然	少年自然の家	○	●	×	×	44,145	(人/日)	93	(校)	55.7	14.00	(人)	(人)	(人)	4.6	(人)	(人)	(日)											
				×	×	—	—	—	—	—	—	—	—	—	—	—	—	—	—	—	—	—	—	—	—	—	—	—	—	—	—
			赤城少年自然の家									0.0								0											

※ 定休日：●…毎週、「▲」…隔週、「■」…その他を表している。

■施設類型計

施設類型		②建物状況				③利用状況				④運営状況																					
		機能改善(バリアフリー)		環境負荷低減		1	2	3	4	運営方法		運営人員		運営日時																	
大分類	中分類	小分類	細分類	10	11	12	13	1	2	3	4	1	2	3	4	5	6	7	8	9	10	11	12	13	14	15	16	17	18		
			少年自然の家	0.0%	100.0%	0.0%	0.0%	22,073	(人)	63	(校)	28	100.0%	7.00	(人)	—	2.30	(人)	(人)	176	(日)										

少年自然の家

施設類型	⑤防災状況																	⑥コスト状況										
	⑤防災状況																	⑥コスト状況										
	施設名				地域防災計画での位置付け				避難場所としての機能				避難場所としての機能					収入				維持管理費						
大分類	中分類	小分類	細分類	1	2	3	4	5	6	7	8	9	10	11	12	13	14	15	16	17	1	2	3	4	5	6	7	8
施設利用	系学	少年自然の家	少年自然の家	-	-	-	-	-	-	-	-	○	-	-	○	○	○	○	1,377	A	317	-	804	1,121	7,786	10,422	-	-
			赤城少年自然の家	-	-	-	-	-	-	-	-	-	-	-	-	-	○	○	○	499	A	-	-	-	-	-	-	-

※「○」…指定または保有、「▲」(冷暖房)…施設の一部に保有、「▲」(入浴施設)…シャワー(温水)のみ保有を表している。

■施設類型計

⑤防災状況																	⑥コスト状況											
⑤防災状況																	⑥コスト状況											
施設名				地域防災計画での位置付け				避難場所としての機能				避難場所としての機能					収入				維持管理費							
大分類	中分類	小分類	細分類	1	2	3	4	5	6	7	8	9	10	11	12	13	14	15	16	17	1	2	3	4	5	6	7	8
少年自然の家				-	-	-	-	-	-	-	-	50.0%	-	-	100.0%	100.0%	100.0%	100.0%	938	-	159	-	402	561	3,893	5,211	-	

少年自然の家

施設類型	⑥コスト状況 維持管理費																		
	大分類	中分類	小分類	施設名	建物管理委託料										25 維持管理費計				
					9 修繕料 【經常】	10 修繕料 【臨時】	11 役員旅費 (建物保険料) 【經常】	12 施設等保守管理委託 【經常】	13 建設設計等委託 【臨時】	14 その他委託 (維持管理) 【經常】	15 その他委託 (維持管理) 【臨時】	16 使用料及び賃借料 【經常】	17 使用料及び賃借料 【臨時】	18 工事請負費 【臨時】		19 公有財産・備品購入費 【經常】	20 公有財産・備品購入費 【臨時】	21 負担金等 (維持管理) 【經常】	22 負担金等 (維持管理) 【臨時】
施市 設民 利 用	系学 施校 設教 育	の少 年自 然	少年自然の家	5,220	14,234	—	21,034	—	23,244	27,578	66	478,642	—	5,381	1,276	—	1,845	735	597,463
		少年自然の家	赤城少年自然の家	—	—	—	—	—	—	1,085	—	24,390	—	—	—	—	—	—	25,475

■施設類型計

⑥コスト状況 維持管理費																			
施設類型	大分類	中分類	小分類	施設名	建物管理委託料										25 維持管理費計				
					9 修繕料 【經常】	10 修繕料 【臨時】	11 役員旅費 (建物保険料) 【經常】	12 施設等保守管理委託 【經常】	13 建設設計等委託 【臨時】	14 その他委託 (維持管理) 【經常】	15 その他委託 (維持管理) 【臨時】	16 使用料及び賃借料 【經常】	17 使用料及び賃借料 【臨時】	18 工事請負費 【臨時】		19 公有財産・備品購入費 【經常】	20 公有財産・備品購入費 【臨時】	21 負担金等 (維持管理) 【經常】	22 負担金等 (維持管理) 【臨時】
少年自然の家					2,810	7,117	—	10,517	—	11,622	14,332	33	251,516	2,691	638	—	923	368	311,469

少年自然の家

施設類型	施設名	⑥コスト状況										⑦コスト指標						
		事業運営費			減価償却費	総コスト	指定管理料	収支差額	1	2	3	4	5	6	7			
		26	27	28														
大分類 施設利用	中分類 少年自然の家	小分類 少年自然の家	26 人件費計 (経算)	27 その他事業 運営費	28 事業運営費 計	29 減価償却費	30 総コスト (支出計)	31 指定管理料 (参考)	32 収支差額 (支出計-収 入計)	1 臨時経費 を除く総コ スト	2 利用人員当 り総コスト	3 利用校当たり 総コスト	4 床面積当たり 総コスト	5 総コストに占 める使用料 等収入の割 合	6 臨時経費 を除く維持管 理費	7 床面積当たり 維持管理費		
			(千円)	(千円)	(千円)	(千円)	(千円)	(千円)	(千円)	(千円)	(千円)	(千円)	(千円)	(%)	(千円)	(千円)		
			118,927	5,008	123,935	30,759	771,804	—	770,683	249,602	5,685	2,682,82	30,24	0.4%	75,161	9,11		
			—	3,002	3,002	10,060	49,098	—	49,098	24,708	—	—	7,32	—	1,085	0,32		

■施設類型計

施設類型	⑥コスト状況										⑦コスト指標						
	事業運営費			減価償却費	総コスト	指定管理料	収支差額	1	2	3	4	5	6	7			
	26	27	28														
少年自然の家	26 人件費計 (経算)	27 その他事業 運営費	28 事業運営費 計	29 減価償却費	30 総コスト (支出計)	31 指定管理料 (参考)	32 収支差額 (支出計-収 入計)	1 臨時経費 を除く総コ スト	2 利用人員当 り総コスト	3 利用校当たり 総コスト	4 床面積当たり 総コスト	5 総コストに占 める使用料 等収入の割 合	6 臨時経費 を除く維持管 理費	7 床面積当たり 維持管理費			
	(千円)	(千円)	(千円)	(千円)	(千円)	(千円)	(千円)	(千円)	(千円)	(千円)	(千円)	(%)	(千円)	(千円)			
	59,464	4,005	63,469	20,409	410,451	—	409,890	1,371,105	2,83	1,341,41	18,78	0.2%	38,123	4,72			

保健衛生施設

施設類型	④運営状況										⑤防災状況										⑥コスト状況					
	運営日時		定員等								地域防災計画での位置付け					避難場所としての機能					収入					
	開始時間	終了時間	17日当たり最大可能件数	19	20	21	1	2	3	4	5	6	7	8	9	10	11	12	13	14	15	16	17	1	2	3
市民利用施設	保健衛生施設	高等看護学院-寮	8:30	17:15	—	140	—	—	—	—	—	—	—	—	—	—	—	○	—	○	—	A	24,521	1,686	776	26,983
			0:00	0:00	—	50	—	—	—	—	—	—	—	—	—	—	—	—	○	—	▲	—	A	—	—	3,953
保健衛生施設	保健福祉系施設	墓地・納骨堂	6:00	19:00	—	—	21,523	—	—	—	—	—	—	—	—	—	—	—	—	○	—	A	160,679	—	2,314	162,993
			8:30	17:15	—	—	2,209	—	—	—	—	—	—	—	—	—	—	—	—	—	○	—	A	6,712	—	3
保健衛生施設	保健福祉系施設	斎場・火葬場	0:00	0:00	—	—	299	—	—	—	—	—	—	—	—	—	—	—	—	—	—	A	1,934	—	—	1,934
			8:30	21:00	27	—	—	—	—	—	—	—	—	—	—	—	—	—	○	—	—	E	120,395	—	1,862	122,257
保健衛生施設	保健福祉系施設	斎場・火葬場	8:30	21:00	1	—	—	—	—	—	—	—	—	—	—	—	—	—	—	▲	—	A	6,244	—	—	6,244
			8:30	17:15	21	—	—	—	—	—	—	—	—	—	—	—	—	—	○	—	○	D	85,804	—	343	86,147
保健衛生施設	保健福祉系施設	斎場・火葬場	8:30	21:30	4	—	—	—	—	—	—	—	—	—	—	—	—	—	—	—	—	A	25,948	—	247	26,195
			8:30	17:15	—	—	—	—	—	—	—	—	—	—	—	—	—	—	—	—	—	—	A	—	—	—
保健衛生施設	保健福祉系施設	動物愛護ふれあいセンター	8:30	17:15	—	—	—	—	—	—	—	—	—	—	—	—	—	—	—	—	—	A	—	—	—	—
			8:30	17:15	—	—	—	—	—	—	—	—	—	—	—	—	—	—	—	—	—	—	E	38,340	62	39,411

※「○」…指定または保有、「▲」(冷暖房)…施設の一部に保有、「■」(入浴施設)…シャワー(温水のみ保有)を表している。

■施設類型計

施設類型	④運営状況										⑤防災状況										⑥コスト状況						
	運営日時		定員等								地域防災計画での位置付け					避難場所としての機能					収入						
	開始時間	終了時間	17日当たり最大可能件数	19	20	21	1	2	3	4	5	6	7	8	9	10	11	12	13	14	15	16	17	1	2	3	4
保健衛生施設	保健福祉系施設	高等看護学院-寮	—	—	—	95	—	—	—	—	—	—	—	—	—	—	—	100.0%	—	100.0%	—	—	—	12,261	843	2,365	15,468
			—	—	—	—	—	8,010	—	—	—	—	—	—	—	—	—	—	—	—	66.7%	—	—	—	56,442	—	772
保健衛生施設	保健福祉系施設	斎場・火葬場	—	—	13	—	—	—	—	—	—	—	—	—	—	—	—	—	—	50.0%	100.0%	25.0%	—	—	—	613	60,211
			—	—	—	—	—	—	—	—	—	—	—	—	—	—	—	—	—	—	—	—	—	—	—	—	—
保健衛生施設	保健福祉系施設	動物愛護ふれあいセンター	—	—	—	—	—	—	—	—	—	—	—	—	—	—	—	—	—	—	—	—	—	9	38,340	62	39,411
			—	—	—	5	17	2,185	—	—	—	—	—	—	—	—	—	—	—	—	—	—	—	—	38,295	3,730	869

保健衛生施設

大分類	中分類	小分類	施設名	⑥コスト状況																			
				維持管理費																			
				光熱水費					施設等保守管理委託					建物管理委託料					その他				
5	6	7	8	9	10	11	12	13	14	15	16	17	18	19	20								
燃料費 【経常】 (千円)	電気代 【経常】 (千円)	ガス代 【経常】 (千円)	上下水道代 【経常】 (千円)	修繕料 【経常】 (千円)	修繕料 【臨時】 (千円)	役員報酬 (建物保険料) 【経常】 (千円)	施設等保守管理委託 【経常】 (千円)	建設設計等委託 【臨時】 (千円)	その他委託料 (維持管理) 【経常】 (千円)	その他委託料 (維持管理) 【臨時】 (千円)	使用料及び賃借料 【経常】 (千円)	使用料及び賃借料 【臨時】 (千円)	工事請負費 【臨時】 (千円)	公有財産・備品購入費 【経常】 (千円)	公有財産・備品購入費 【臨時】 (千円)								
市民利用施設	保健福祉系施設	保健衛生施設	高等看護学院-寮	497	2,909	—	1,411	1,564	—	12	6,156	—	—	15,509	—	—	928,691	—	20,179				
			高等看護学院学生宿舎	—	—	467	813	1,836	—	15	1,966	—	—	—	—	—	—	—	—	—			
			墓地・納骨堂	8	160	28	774	2,108	—	162,120	—	4,122	2,495	4,038	546	—	—	—	—	203			
			青山苑	—	1,232	16	74	1,525	—	17,459	—	—	—	—	—	—	—	—	—	—			
			ひかり会館納骨堂	—	—	—	—	—	—	—	—	—	—	—	—	—	—	—	—	—			
			斎場・火葬場	—	—	—	—	25,645	46	—	—	—	—	—	—	—	—	—	—	—			
			ひかり会館	545	2,027	36	368	225	6,420	8,669	—	—	—	223	—	—	—	—	—	—			
			大宮聖苑	64	22,776	21,202	1,419	20,880	154,972	—	—	—	—	7,689	—	—	—	—	—	—			
			思い出の里会館	—	9,137	58	829	87	—	—	7,128	—	—	—	—	—	—	—	—	9,155			
			こころの健康センター 動物愛護ふれあいセンター	—	540	24	93	—	—	—	—	—	—	—	2,244	—	—	—	—	—	—		
動物愛護ふれあいセンター	131	5,776	—	973	—	—	6,426	—	2,592	—	501	—	—	—	—	—	—	—					

■施設類型計

施設類型	⑥コスト状況																			
	維持管理費																			
	光熱水費					施設等保守管理委託					建物管理委託料					その他				
5	6	7	8	9	10	11	12	13	14	15	16	17	18	19	20					
燃料費 【経常】 (千円)	電気代 【経常】 (千円)	ガス代 【経常】 (千円)	上下水道代 【経常】 (千円)	修繕料 【経常】 (千円)	修繕料 【臨時】 (千円)	役員報酬 (建物保険料) 【経常】 (千円)	施設等保守管理委託 【経常】 (千円)	建設設計等委託 【臨時】 (千円)	その他委託料 (維持管理) 【経常】 (千円)	その他委託料 (維持管理) 【臨時】 (千円)	使用料及び賃借料 【経常】 (千円)	使用料及び賃借料 【臨時】 (千円)	工事請負費 【臨時】 (千円)	公有財産・備品購入費 【経常】 (千円)	公有財産・備品購入費 【臨時】 (千円)					
高等看護学院-寮	249	1,455	234	1,112	1,700	—	14	4,071	—	7,755	—	—	464,346	—	10,090					
墓地・納骨堂	3	464	15	283	1,211	—	59,860	—	1,374	832	1,346	182	—	—	68					
斎場・火葬場	152	8,485	5,324	654	11,709	—	40,348	—	3,949	—	1,978	—	—	—	2,289					
こころの健康センター	—	540	24	93	—	—	—	—	—	—	2,244	—	—	—	—					
動物愛護ふれあいセンター	131	5,776	—	973	—	—	6,426	—	2,592	—	501	—	—	—	—					
保健衛生施設	113	4,051	1,895	614	4,897	—	32,322	—	2,046	1,637	1,336	50	84,426	—	2,685					

保健衛生施設

大分類	中分類	小分類	施設名	⑥コスト状況												収支差額 (支出計-収入計)				
				維持管理費						事業運営費							減価償却費	指定管理料	総コスト	収支差額 (支出計-収入計)
				21 負担金等 【経常】	22 負担金等 【臨時】	23 その他 【経常】	24 その他 【臨時】	25 維持管理費 計	26 人件費計 【概算】	27 その他事業 運営費	28 事業運営費 計	29 減価償却費	30 総コスト 【支出計】	31 指定管理料 【参考】	32 収支差額 【参考】					
市民利用施設	保健福祉系施設	保健衛生施設	高等看護学院-寮	565	—	1,892	—	979,385	193,811	28,726	222,537	10,365	1,233,210	—	1,206,227					
			高等看護学院学生宿舎	3,494	—	293	—	8,904	—	83	83	10,242	22,991	—	19,038					
			墓地・納骨堂	230	—	—	—	178,832	55,958	194	56,152	33,023	271,912	—	108,919					
			青山苑	—	—	—	—	20,306	—	—	—	9,291	23,477	—	16,762					
			ひかり会館納骨堂	—	—	—	—	—	—	—	—	4,097	1,375	—	-559					
			斎場・火葬場	—	—	—	—	25,691	70,714	1,824	72,338	17,918	128,462	—	4,195					
			ひかり会館	—	—	—	—	18,513	33,979	66	34,045	4,097	59,370	—	53,126					
			大宮聖苑	378	—	—	—	229,380	32,840	—	32,840	96,395	340,970	—	254,823					
			思い出の里会館	15	—	—	—	26,409	16,990	—	16,990	3,023	54,109	—	27,914					
			こころの健康センター	121	—	—	—	3,022	255,663	22,748	278,411	1,354	283,523	—	283,523					
			動物愛護ふれあいセンター	—	—	4,565	—	20,964	146,237	41,164	187,401	20,942	217,291	—	177,880					
			保健衛生施設	437	—	614	—	137,219	73,290	8,600	81,891	21,886	239,516	—	195,622					

施設類型計

施設類型	⑥コスト状況												収支差額 (支出計-収入計)				
	維持管理費						事業運営費							減価償却費	指定管理料	総コスト	収支差額 (支出計-収入計)
	21 負担金等 【経常】	22 負担金等 【臨時】	23 その他 【経常】	24 その他 【臨時】	25 維持管理費 計	26 人件費計 【概算】	27 その他事業 運営費	28 事業運営費 計	29 減価償却費	30 総コスト 【支出計】	31 指定管理料 【参考】	32 収支差額 【参考】					
高等看護学院-寮	2,030	—	1,093	—	494,145	96,906	14,405	111,310	10,304	628,100	—	612,632					
墓地・納骨堂	77	—	—	—	65,713	18,653	65	18,717	15,470	98,921	—	41,707					
斎場・火葬場	88	—	—	—	74,988	38,631	423	39,053	37,858	145,225	—	85,015					
こころの健康センター	121	—	—	—	3,022	255,663	22,748	278,411	1,354	283,523	—	283,523					
動物愛護ふれあいセンター	—	—	4,565	—	20,964	146,237	41,164	187,401	20,942	217,291	—	177,880					
保健衛生施設	437	—	614	—	137,219	73,290	8,600	81,891	21,886	239,516	—	195,622					

保健衛生施設

大分類	中分類	小分類	施設名	⑦コスト指標						
				1	2	3	4	5	6	7
				臨時の経費を除く総コスト (千円)	利用1人当たり総コスト (千円)	利用1体当たり総コスト (千円)	床面積当たり総コスト (千円)	総コストに占める使用料等収入の割合 (%)	臨時の経費を除く維持管理費 (千円)	床面積当たり維持管理費 (千円)
市民利用施設	保健衛生施設	高等看護学院-寮	高等看護学院	268,831	—	—	52.50	10.0%	15,006	2.93
			高等看護学院学生宿舎	22,991	—	—	10.03	17.2%	8,904	3.88
			墓地-納骨堂	268,868	—	—	69.46	60.7%	173,588	44.88
			青山苑	23,477	—	—	45.24	28.6%	20,306	39.13
			ひかり会館納骨堂	1,375	—	—	—	140.7%	—	—
			斎場-火葬場	126,462	18.82	—	27.18	96.7%	25,691	5.52
			ひかり会館	59,370	199.23	—	53.25	10.9%	18,513	16.60
			大宮聖苑	340,970	54.02	—	50.58	25.3%	229,380	34.03
			思い出の里会館	44,954	33.93	—	25.64	58.3%	17,254	9.84
			こころの健康センター 動物愛護ふれあいセンター	283,523	19.74	—	829.01	—	3,022	8.84
動物愛護ふれあいセンター	217,291	22.05	—	148.73	18.1%	20,964	14.35			

■施設類型計

⑦コスト指標							
1	2	3	4	5	6	7	
臨時の経費を除く総コスト (千円)	利用1人当たり総コスト (千円)	利用1体当たり総コスト (千円)	床面積当たり総コスト (千円)	総コストに占める使用料等収入の割合 (%)	臨時の経費を除く維持管理費 (千円)	床面積当たり維持管理費 (千円)	[平均] [平均] [平均] [平均] [平均]
145,911	—	—	31.26	13.6%	11,955	3.41	
97,840	—	—	38.23	76.7%	64,631	28.00	
142,937	76.45	—	39.16	47.7%	72,710	16.50	
283,523	19.74	—	829.01	—	3,022	8.84	
217,291	22.05	—	148.73	18.1%	20,964	14.35	
150,718	31.60	—	119.24	42.4%	48,421	16.36	

社会福祉施設

施設類型		①施設状況										②建物状況											
大分類	中分類	小分類	施設名	所在地	1	2	3	4	5	6	7	8	9	10	1	2	3	4	5	6	7	8	9
					開設年	延床面積	敷地面積	所有面積	複合施設区分	建物保有状況	土地保有状況	駐車可能台数	駐車可能台数(車庫・利用者用)	建築年	築年数	構造	耐震診断	耐震補強	アスベスト対策	機能改善	エレベーター	身障者用トイレ	車いす用ロープ
市民利用施設	保健福祉系施設	社会福祉施設	浦和ふれあい館	浦和区滝野9丁目30番22	H4	2,675	1,361	1,361	単独	所有	所有	1	1	H4	25	RC	-	-	●	●	●	●	x
			大宮ふれあい福祉センター	大宮区工手町1丁目213番1	H7	4,011	1,795	1,795	単独	所有	所有	24	2	H7	22	RC	-	-	●	●	●	●	●
			隣保館:三つ和会館	大宮区三橋3丁目52番	H9	709	730	730	単独	所有	所有	6	-	H7	21	RC	-	-	●	●	●	●	x

※ 機能改善: ●…対応済、「▲」…対応中、「-」…対応不要、「x」…未対応を表している。

■施設類型計

施設類型		①施設状況										②建物状況												
大分類	中分類	小分類	施設名	所在地	開設年	延床面積	敷地面積	所有面積	複合施設区分	建物保有状況	土地保有状況	駐車可能台数	駐車可能台数(車庫・利用者用)	建築年	築年数	構造	耐震診断	耐震補強	アスベスト対策	機能改善	エレベーター	身障者用トイレ	車いす用ロープ	
社会福祉施設					-	2,465	-	-	-	-	-	10	1	-	-	-	100.0%	100.0%	100.0%	100.0%	100.0%	100.0%	100.0%	33.3%

社会福祉施設

施設類型		②建物状況			③利用状況			④運営状況																							
大分類	中分類	小分類	施設名	機能改善(バリアフリー)			1 年間利用者数	2 1日当たり利用者数	1 運営方法	運営人員																					
				10 自動ドア	11 手すり	12 点字ブロック				13 環境負荷低減 自然採光・太陽光発電	2 常勤職員	3 再任用職員	4 非常勤職員	5 非常勤職員(所管課予算外)	6 臨時職員	7 臨時職員(所管課予算外)	8 委託職員	9 年間運営日数	運営日時												
						10	11	12	13	1	2	1	2	1	2	3	4	5	6	7	8	9	10	11	12	13	14	15	16	17	18
市民利用施設	保健福祉系施設	社会福祉施設	清和ふれあい館	●	●	●	x		x	45,477	(人)	131.06	(人/日)	指定管理(利用料金)	1.00	—	—	—	11.00	(人)	(人)	(人)	347					■		9:00	21:30
			大宮ふれあい福祉センター	●	●	●	x		x	47,664	(人)	132.46	(人/日)	指定管理(利用料金)	2.00	—	—	—	—	—	—	—	360							9:00	21:00
			隣保館:三つ和会館	●	—	x	x		x	23,841	(人)	81.37	(人/日)	直営	1.00	1.00	0.75	—	1.11	—	—	0.48	293	■					■	9:00	21:00

※ 定休日:「●」毎週、「▲」隔週、「■」…その他を表している。

■施設類型計

施設類型		②建物状況			③利用状況			④運営状況																							
大分類	中分類	小分類	施設名	機能改善(バリアフリー)			1 年間利用者数	2 1日当たり利用者数	1 運営方法	運営人員																					
				10 自動ドア	11 手すり	12 点字ブロック				13 環境負荷低減 自然採光・太陽光発電	2 常勤職員	3 再任用職員	4 非常勤職員	5 非常勤職員(所管課予算外)	6 臨時職員	7 臨時職員(所管課予算外)	8 委託職員	9 年間運営日数	運営日時												
						10	11	12	13	1	2	1	2	1	2	3	4	5	6	7	8	9	10	11	12	13	14	15	16	17	18
社会福祉施設				100.0%	100.0%	66.7%	0.0%		33.3%	39,001	(人)	115	(人/日)	33.3%	1.33	0.33	0.25	—	4.04	—	0.16	333	—	—	—	—	—	—	—	—	—

社会福祉施設

施設類型	⑤防災状況																	⑥コスト状況							
	地域防災計画での位置付け					避難場所としての機能												収入							
	1	2	3	4	5	6	7	8	9	10	11	12	13	14	15	16	17	1	2	3	4	5	6	7	8
大分類	市民利用施設	保健福祉系施設	社会福祉施設	施設名	清和ふれあい館	避難場所	避難場所	緊急避難場所	避難場所	避難場所	避難場所	避難場所	避難場所	避難場所	避難場所	避難場所	避難場所	使用料 (千円)	手数料 (千円)	その他収入 (千円)	収入計 (千円)	燃料費 【経常】 (千円)	電気代 【経常】 (千円)	ガス代 【経常】 (千円)	上下水道代 【経常】 (千円)
中分類	社会福祉施設	社会福祉施設	社会福祉施設	施設名	清和ふれあい館	避難場所	避難場所	緊急避難場所	避難場所	避難場所	避難場所	避難場所	避難場所	避難場所	避難場所	避難場所	避難場所	24	—	119	143	—	5,860	2,313	1,657
小分類	社会福祉施設	社会福祉施設	社会福祉施設	施設名	大宮ふれあい福祉センター	避難場所	避難場所	緊急避難場所	避難場所	避難場所	避難場所	避難場所	避難場所	避難場所	避難場所	避難場所	避難場所	1,645	—	190	1,835	—	4,597	2,059	1,249
細分類	社会福祉施設	社会福祉施設	社会福祉施設	施設名	隣保館:三つ和会館	避難場所	避難場所	緊急避難場所	避難場所	避難場所	避難場所	避難場所	避難場所	避難場所	避難場所	避難場所	避難場所	—	—	13	13	—	936	403	70

※「○」指定または保有、「▲」(冷暖房)…施設の一部に保有、「▲」(入浴施設)…シャワー(温水)のみ保有を表している。

■施設類型計

施設類型	⑤防災状況																	⑥コスト状況							
	地域防災計画での位置付け					避難場所としての機能												収入							
	1	2	3	4	5	6	7	8	9	10	11	12	13	14	15	16	17	1	2	3	4	5	6	7	8
大分類	社会福祉施設	社会福祉施設	社会福祉施設	施設名	社会福祉施設	避難場所	避難場所	緊急避難場所	避難場所	避難場所	避難場所	避難場所	避難場所	避難場所	避難場所	避難場所	避難場所	使用料 (千円)	手数料 (千円)	その他収入 (千円)	収入計 (千円)	燃料費 【経常】 (千円)	電気代 【経常】 (千円)	ガス代 【経常】 (千円)	上下水道代 【経常】 (千円)
中分類	社会福祉施設	社会福祉施設	社会福祉施設	施設名	社会福祉施設	避難場所	避難場所	緊急避難場所	避難場所	避難場所	避難場所	避難場所	避難場所	避難場所	避難場所	避難場所	避難場所	556	—	107	664	—	3,798	1,592	982
小分類	社会福祉施設	社会福祉施設	社会福祉施設	施設名	社会福祉施設	避難場所	避難場所	緊急避難場所	避難場所	避難場所	避難場所	避難場所	避難場所	避難場所	避難場所	避難場所	避難場所	—	—	—	—	—	—	—	—
細分類	社会福祉施設	社会福祉施設	社会福祉施設	施設名	社会福祉施設	避難場所	避難場所	緊急避難場所	避難場所	避難場所	避難場所	避難場所	避難場所	避難場所	避難場所	避難場所	避難場所	—	—	—	—	—	—	—	—

社会福祉施設

施設類型	⑥コスト状況																			
	維持管理費																			
	9	10	11	12	13	14	15	16	17	18	19	20	21	22	23	24	25			
大分類	中分類	小分類	施設名	修繕料 【経常】	修繕料 【臨時】	役員費 (建物保険 料) 【経常】	施設専守 管理委託 【経常】	施設設計等 委託 【臨時】	建物管理委託料 その他委託 (維持管理) 【経常】	建物管理委託料 委託 【臨時】	使用料及び 賃借料 【経常】	使用料及び 賃借料 【臨時】	工事請負費 【臨時】	公有財産・ 備品購入費 【経常】	公有財産・ 備品購入費 【臨時】	負担金等 (維持管理) 【経常】	負担金等 (維持管理) 【臨時】	その他 (維持管理) 【臨時】	その他 (維持管理) 【臨時】	維持管理費 計
市民利用施設	保健福祉系施設	社会福祉施設	清和ふれあい館	867	—	—	11,179	—	6,361	—	442	—	—	—	—	—	—	—	—	28,679
			本宮ふれあい福祉センター	3,752	—	—	17,868	—	—	—	389	—	—	—	—	—	—	—	—	29,924
			隣保館:三つ和会館	—	366	81	5,344	—	—	—	260	—	—	—	—	—	—	—	—	7,452

■施設類型計

施設類型	⑥コスト状況																			
	維持管理費																			
	0	10	11	12	13	14	15	16	17	18	19	20	21	22	23	24	25			
大分類	中分類	小分類	施設名	修繕料 【経常】	修繕料 【臨時】	役員費 (建物保険 料) 【経常】	施設専守 管理委託 【経常】	施設設計等 委託 【臨時】	建物管理委託料 その他委託 (維持管理) 【経常】	建物管理委託料 委託 【臨時】	使用料及び 賃借料 【経常】	使用料及び 賃借料 【臨時】	工事請負費 【臨時】	公有財産・ 備品購入費 【経常】	公有財産・ 備品購入費 【臨時】	負担金等 (維持管理) 【経常】	負担金等 (維持管理) 【臨時】	その他 (維持管理) 【臨時】	その他 (維持管理) 【臨時】	維持管理費 計
社会福祉施設				1,540	119	27	11,464	—	2,120	—	367	—	—	—	—	—	—	—	—	22,018

社会福祉施設

施設類型		⑥コスト状況										⑦コスト指標						
大分類	中分類	小分類	施設名	事業運営費			減価償却費	総コスト	指定管理料	収支差額	1	2	3	4	5	6	7	
				26	27	28												31
市民利用施設	保健福祉系施設	社会福祉施設	清和ふれあい館	4,339	1,428	5,767	23,443	50,790	37,293	50,647	50,790	1.12	—	18.99	0.3%	28,679	10.72	
			本宮ふれあい福祉センター	7,938	3,512	11,450	45,380	80,428	41,287	78,593	80,428	1.69	—	20.05	2.3%	29,924	7.46	
			隣保館:三つ和会館	16,519	—	16,519	7,515	28,303	—	28,290	27,945	1.17	—	39.41	0.0%	7,094	10.01	

■施設類型計

⑥コスト状況										⑦コスト指標						
事業運営費	減価償却費	総コスト	指定管理料	収支差額	1	2	3	4	5	6	7					
												26	27	28	31	32
9,599	1,647	11,245	25,446	53,174	26,193	52,510	1.33	26.15	0.9%	21,899	9.40					
社会福祉施設																

高齢福祉施設

施設類型	①施設状況										②建物状況													
	大分類	中分類	小分類	施設名	所在地	2	3	4	5	6	7	8	9	10	建物状況			機能改善						
						開設年	延床面積 (㎡)	敷地面積 (㎡)	所有面積 (㎡)	複合施設 区分	建物保有 状況	土地保有 状況	駐車可能 台数	駐車可能 台数 (車椅子利 用者用)	建設年 数	構造	耐震性	機能改善 アスベスト 対策	機能改善 エレベーター	機能改善 車いす スロープ				
市民 利用 施設	保健 福祉 施設	高齢 福祉 施設	老人福祉センター	緑区大字三室2468番	S45	911	7,363	7,363	7,363	単独	所有	所有	28	1	S44	47	RC	-	●	●	×			
			老人福祉センター孝楽荘	緑区大字下久保127番1	S54	799	2,041	2,041	単独	所有	所有	11	1	S53	38	RC	-	●	●	×				
			老人福祉センターあすま荘	大宮区東町2丁目105番	S58	315	648	648	単独	所有	所有	-	-	S57	34	S	-	●	●	×				
			老人福祉センター東楽園	見沼区大字藤子1151番1	S59	979	6,098	6,098	単独	所有	所有	15	1	S58	33	S	-	●	●	●				
			老人福祉センターしもか荘	北区白蓮町1丁目800番105	H5	464	691	691	単独	所有	所有	-	-	H4	24	RC	-	●	●	●				
			老人福祉センターいこい荘	中央区下落合5丁目11番12	S47	1,075	1,893	1,893	単独	所有	所有	4	-	S46	45	RC	-	●	●	×				
			老人福祉センター馬宮荘	西区大字西遊馬533番1	H14	448	-	-	複合	所有	所有	-	-	H13	15	RC	-	●	●	●				
			老人福祉センター桐寿苑	岩槻区大字笹久保1393番	S63	1,483	14,962	14,962	複合	所有	所有	40	1	S62	29	RC	-	●	●	●				
			老人福祉センター仲本荘	浦和区東仲町28番15	H23	319	-	-	複合	所有	所有	-	-	H22	6	RC	-	●	●	●				
			老人福祉センター武蔵浦和荘	南区別所7丁目20番1	H24	412	-	-	複合	所有	所有	60	-	H22	6	S	-	●	●	●				
			老人 憩いの 家	老人 憩いの 家	老人 憩いの 家	三橋老人憩いの家	大宮区三橋2丁目59番	S56	35	-	-	-	複合	所有	所有	-	-	S55	40	S	-	●	●	-
						三橋老人憩いの家分館	大宮区三橋2丁目259番1	H14	391	567	567	単独	所有	所有	-	-	S51	40	RC	実施済	●	●	-	
						天沼老人憩いの家	大宮区天沼町1丁目194番	S59	32	-	-	複合	所有	所有	-	-	S58	37	S	-	●	●	×	
						宮原老人憩いの家	北区宮原町4丁目66番13	S60	49	-	-	複合	所有	所有	3	-	S59	32	S	-	●	●	-	
						浦水老人憩いの家	西区大字中野林174番1	H2	57	-	-	複合	所有	所有	-	-	H1	27	S	-	●	●	●	
						本郷老人憩いの家	北区本郷町1065番3	H3	74	-	-	複合	所有	所有	-	-	H2	26	S	-	●	●	●	
						片柳老人憩いの家	見沼区大字東新井710番78	H4	75	-	-	複合	所有	所有	-	-	H3	25	RC	-	●	●	●	
						春野老人憩いの家	見沼区春野1丁目7番1	H6	68	-	-	複合	所有	所有	-	-	H6	22	RC	-	●	●	●	
						与野本町老人憩いの家	中央区本町東5丁目17番25	H9	94	-	-	複合	所有	所有	4	-	H9	21	RC	-	●	●	●	
						老人憩いの家ふれあいプラザ	岩槻区東岩槻6丁目6番	H10	320	-	-	複合	所有	所有	-	-	H8	20	RC	-	●	●	●	
高齢者 デイサービス センター	高齢者 デイサービス センター	高齢者 デイサービス センター	大砂土デイサービスセンター	北区今沼町637番1	H10	229	-	-	-	複合	所有	所有	3	-	S55	36	RC	-	●	●	●			
			上崎デイサービスセンター	中央区上崎3丁目10番6	H12	250	278	278	単独	所有	所有	1	-	H11	17	S	-	●	●	-				
			桐寿苑デイサービスセンター	岩槻区大字笹久保1393番	H5	117	-	-	複合	所有	所有	40	-	S62	29	RC	-	●	●	●				

施設類型	①施設状況										②建物状況													
	大分類	中分類	小分類	施設名	所在地	1	2	3	4	5	6	7	8	9	10	建物状況			機能改善			機能改善(バリアフリー)		
						開設年	延床面積	敷地面積	所有面積	複合施設区分	建物保有状況	土地保有状況	駐車可能台数	駐車可能台数(車椅子利用者用)	建設年	築年数	構造	耐震診断	耐震補強	アスベスト対策	車いす用エレベーター	車いす用トイレ	車いす用スロープ	車いす用エレベーター
市民利用施設	保健福祉系施設	高齢福祉施設	高齢者サービスセンター	与野本町東4丁目7番20		H5	1,513	1,029	1,029	単独	所有	所有	2	—	H4	24	SRC	—	—	●	●	●	●	●
			高齢福祉系その他施設	健康福祉センター西菜園	西区大字芝菜60番1	H8	4,095	8,659	8,659	単独	所有	所有	180	15	H7	21	RC	—	—	●	●	●	●	●
				高齢者生きがい活動センター	北区榎竹町1丁目583番1	H19	759	2,466	2,466	単独	所有	所有	23	3	H18	10	S	—	—	●	—	—	—	●
				グリーンヘルすらわ	緑区馬場1丁目7番1	S54	10,296	9,745	9,745	単独	所有	所有	34	3	H3	25	RC	—	—	●	●	●	●	—
				年輪荘	緑区大字中尾1404番	H4	2,172	3,675	—	単独	所有	借上	7	1	H3	25	RC	—	—	●	●	●	●	●

※ 機能改善:「●」…対応済、「▲」…対応中、「—」…対応不要、「×」…未対応を表している。

施設類型	①施設状況										②建物状況													
	大分類	中分類	小分類	施設名	所在地	1	2	3	4	5	6	7	8	9	10	建物状況			機能改善			機能改善(バリアフリー)		
						開設年	延床面積	敷地面積	所有面積	複合施設区分	建物保有状況	土地保有状況	駐車可能台数	駐車可能台数(車椅子利用者用)	建設年	築年数	構造	耐震診断	耐震補強	アスベスト対策	車いす用エレベーター	車いす用トイレ	車いす用スロープ	車いす用エレベーター
高齢福祉施設				老人福祉センター	10	—	721	—	—	—	—	—	—	16	0	—	—	—	—	100.0%	100.0%	60.0%	60.0%	60.0%
				老人憩いの家	10	—	120	—	—	—	—	—	—	1	—	—	—	—	—	100.0%	100.0%	90.0%	90.0%	80.0%
				高齢者サービスセンター	4	—	527	—	—	—	—	—	—	12	—	—	—	—	—	100.0%	100.0%	100.0%	100.0%	100.0%
				高齢福祉系その他施設	4	—	4,331	—	—	—	—	—	—	61	6	—	—	—	—	100.0%	100.0%	100.0%	100.0%	100.0%
				高齢福祉施設	28	—	894	—	—	—	—	—	—	16	1	—	—	—	—	100.0%	96.4%	85.7%	92.9%	76.6%

施設類型	②建物状況										③利用状況			④運営状況																	
	機能改善(バリアフリー)										環境負荷低減			1 年間利用者数	2 1日当たり利用者数	1 (人)	2 (人/日)	運営人員													
	10 自動ドア	11 手すり	12 点字/ロー	13 自然エネルギー・太陽光発電	13 環境負荷低減	1 年間利用者数	2 1日当たり利用者数	1 (人)	2 (人/日)	1 運営方法	2 常勤職員	3 専任職員	4 非常勤職員					5 非常勤職員(所管課(予算外))	6 臨時職員	7 臨時職員(所管課(予算外))	8 委託職員	8 年間運営日数	9 年間運営日数	運営日時							
10 自動ドア	11 手すり	12 点字/ロー	13 自然エネルギー・太陽光発電	13 環境負荷低減	1 年間利用者数	2 1日当たり利用者数	1 (人)	2 (人/日)	1 指定管理(利 用料金)	2 常勤職員	3 専任職員	4 非常勤職員	5 非常勤職員(所管課(予算外))	6 臨時職員	7 臨時職員(所管課(予算外))	8 委託職員	8 年間運営日数	9 年間運営日数	運営日時												
施設名																															
高齢者サービスセンター	●	●	×	×	×	6,263	20,27	(人)	(人/日)	指定管理(利 用料金)	7,40	—	—	—	—	3,98	1,00	309	309	定休日											
与野木町デイサービスセンター	●	●	●	●	●	216,779	739,86	(人)	(人/日)	指定管理(利 用料金)	3,00	—	—	—	—	6,00	—	293	293	定休日											
健康福祉センター西条園	●	●	●	●	●	18,774	54,26	(人)	(人/日)	指定管理(使 用料)	1,00	—	—	—	—	—	1,00	346	346	定休日											
高齢者生きがい活動センター	●	●	—	×	×	3,020	8,27	(人)	(人/日)	指定管理(利 用料金)	67,00	—	6,00	—	32,00	29,96	—	365	365	定休日											
グリーンセルラうらわ	●	●	×	×	×	3,070	8,41	(人)	(人/日)	指定管理(利 用料金)	15,00	—	—	—	—	16,16	—	365	365	定休日											
年輪荘	●	●	×	×	×															定休日											

※ 定休日:「●」…毎週、「▲」…隔週、「■」…その他を表している。

■施設類型別計

施設類型	②建物状況										③利用状況			④運営状況																	
	機能改善(バリアフリー)										環境負荷低減			1 年間利用者数	2 1日当たり利用者数	1 (人)	2 (人/日)	運営人員													
	10 自動ドア	11 手すり	12 点字/ロー	13 自然エネルギー・太陽光発電	13 環境負荷低減	1 年間利用者数	2 1日当たり利用者数	1 (人)	2 (人/日)	1 運営方法	2 常勤職員	3 専任職員	4 非常勤職員					5 非常勤職員(所管課(予算外))	6 臨時職員	7 臨時職員(所管課(予算外))	8 委託職員	8 年間運営日数	9 年間運営日数	運営日時							
10 自動ドア	11 手すり	12 点字/ロー	13 自然エネルギー・太陽光発電	13 環境負荷低減	1 年間利用者数	2 1日当たり利用者数	1 (人)	2 (人/日)	1 指定管理(利 用料金)	2 常勤職員	3 専任職員	4 非常勤職員	5 非常勤職員(所管課(予算外))	6 臨時職員	7 臨時職員(所管課(予算外))	8 委託職員	8 年間運営日数	9 年間運営日数	運営日時												
施設名																															
老人福祉センター	100.0%	80.0%	30.0%	0.0%	0.0%	39,311	134	(人)	(人/日)	0.0%	2,90	—	0.50	—	—	3,44	—	293	293	定休日											
老人憩いの家	100.0%	80.0%	90.0%	0.0%	0.0%	6,619	26	(人)	(人/日)	0.0%	3,40	—	—	—	—	2,10	—	328	328	定休日											
高齢者サービスセンター	100.0%	100.0%	75.0%	0.0%	0.0%	3,721	14	(人)	(人/日)	0.0%	3,85	—	1.53	—	—	3.53	0.25	265	265	定休日											
高齢福祉系その他施設	100.0%	100.0%	75.0%	0.0%	0.0%	60,411	203	(人)	(人/日)	0.0%	2,150	—	1.50	—	8.00	13.03	0.25	342	342	定休日											
高齢福祉施設	100.0%	85.7%	64.3%	0.0%	0.0%	25,565	88	(人)	(人/日)	0.0%	5,87	—	0.61	—	1.14	4.35	0.07	309	309	定休日											

高齢福祉施設

施設類型	⑥コスト状況										⑥コスト状況																
	維持管理費					維持管理費					維持管理費																
	大分類	中分類	小分類	施設名	9	10	11	建物管理委託料			建物管理委託料			建物管理費													
					修繕料【経常】	修繕料【臨時】	役員報酬(建物保険料)【経常】	施設等保守管理委託【経常】	施設設計等委託【臨時】	12	13	14	15	16	17	18	19	20	21	22	23	24	25				
市民利用施設	保健福祉系施設	高齢福祉施設		(千円)	(千円)	(千円)	(千円)	(千円)	(千円)	(千円)	(千円)	(千円)	(千円)	(千円)	(千円)	(千円)	(千円)	(千円)	(千円)	(千円)	(千円)	(千円)	(千円)	(千円)			
		老人福祉センター	老人福祉センター和楽荘	—	—	—	—	—	—	—	—	—	—	—	—	—	—	—	—	—	—	—	—	—	17,195		
			老人福祉センター孝楽荘	—	—	—	—	—	—	—	—	—	—	—	—	—	—	—	—	—	—	—	—	—	—	15,081	
			老人福祉センターあずま荘	—	—	—	—	—	—	—	—	—	—	—	—	—	—	—	—	—	—	—	—	—	—	—	5,945
			老人福祉センター東楽園	—	—	—	—	—	—	—	—	—	—	—	—	—	—	—	—	—	—	—	—	—	—	—	18,478
			老人福祉センターしもか荘	—	—	—	—	—	—	—	—	—	—	—	—	—	—	—	—	—	—	—	—	—	—	—	8,757
			老人福祉センターいこい荘	—	—	—	—	—	—	—	—	—	—	—	—	—	—	—	—	—	—	—	—	—	—	—	20,290
			老人福祉センター馬宮荘	—	—	—	—	—	—	—	—	—	—	—	—	—	—	—	—	—	—	—	—	—	—	—	8,455
			老人福祉センター桐寿苑	—	—	—	—	—	—	—	—	—	—	—	—	—	—	—	—	—	—	—	—	—	—	—	29,718
			老人福祉センター仲本荘	—	—	—	—	—	—	—	—	—	—	—	—	—	—	—	—	—	—	—	—	—	—	—	1,914
			老人福祉センター武蔵浦和荘	—	—	—	—	—	—	—	—	—	—	—	—	—	—	—	—	—	—	—	—	—	—	—	3,962
		老人憩いの家	三橋老人憩いの家	—	—	—	—	—	—	—	—	—	—	—	—	—	—	—	—	—	—	—	—	—	—	—	260
			三橋老人憩いの家分館	—	—	—	—	—	—	—	—	—	—	—	—	—	—	—	—	—	—	—	—	—	—	—	2,906
			天沼老人憩いの家	—	—	—	—	—	—	—	—	—	—	—	—	—	—	—	—	—	—	—	—	—	—	—	237
			宮原老人憩いの家	—	—	—	—	—	—	—	—	—	—	—	—	—	—	—	—	—	—	—	—	—	—	—	384
			榑水老人憩いの家	—	—	—	—	—	—	—	—	—	—	—	—	—	—	—	—	—	—	—	—	—	—	—	423
			本郷老人憩いの家	—	—	—	—	—	—	—	—	—	—	—	—	—	—	—	—	—	—	—	—	—	—	—	550
			片柳老人憩いの家	—	—	—	—	—	—	—	—	—	—	—	—	—	—	—	—	—	—	—	—	—	—	—	557
			春野老人憩いの家	—	—	—	—	—	—	—	—	—	—	—	—	—	—	—	—	—	—	—	—	—	—	—	505
			与野本町老人憩いの家	—	—	—	—	—	—	—	—	—	—	—	—	—	—	—	—	—	—	—	—	—	—	—	—
			老人憩いの家ふれあいプラザ	—	—	—	—	—	—	—	—	—	—	—	—	—	—	—	—	—	—	—	—	—	—	—	—
		高齢者デイサービスセンター	大砂土デイサービスセンター	—	—	—	—	—	—	—	—	—	—	—	—	—	—	—	—	—	—	—	—	—	—	—	—
			上崎デイサービスセンター	—	—	—	—	—	—	—	—	—	—	—	—	—	—	—	—	—	—	—	—	—	—	—	—
			桐寿苑デイサービスセンター	—	—	—	—	—	—	—	—	—	—	—	—	—	—	—	—	—	—	—	—	—	—	—	2,361

施設類型	⑥コスト状況 維持管理費																
	維持管理費																
	9	10	11	12	13	14	15	16	17	18	19	20	21	22	23	24	25
大分類	施設名																
中分類	施設名																
小分類	施設名																
細分類	施設名																
高年齢者サービスセンター	修繕料【經常】	修繕料【臨時】	役務費(建物保険料)【經常】	施設運営保守管理委託【經常】	施設設計等委託【臨時】	その他委託(維持管理)【經常】	その他委託(維持管理)【臨時】	使用料及び賃借料【經常】	使用料及び賃借料【臨時】	工事費負担【臨時】	公有財産・備品購入費【經常】	公有財産・備品購入費【臨時】	負担金等(維持管理)【經常】	負担金等(維持管理)【臨時】	その他(維持管理)【經常】	その他(維持管理)【臨時】	維持管理費計
高年齢福祉施設	(千円)	(千円)	(千円)	(千円)	(千円)	(千円)	(千円)	(千円)	(千円)	(千円)	(千円)	(千円)	(千円)	(千円)	(千円)	(千円)	(千円)
高年齢福祉施設	—	—	—	—	—	—	—	—	—	—	—	—	—	—	—	—	4,887
高年齢福祉施設	—	—	—	—	—	—	—	—	—	—	—	—	—	—	113,248	—	113,248
高年齢福祉施設	—	—	—	—	—	—	—	—	—	—	—	—	—	—	—	—	—
高年齢福祉施設	—	—	—	—	—	—	—	—	—	—	—	—	—	—	177,232	—	177,232
高年齢福祉施設	—	—	—	—	—	—	—	—	—	—	—	—	—	—	—	—	—
高年齢福祉施設	—	—	—	—	—	—	—	—	—	—	—	—	—	—	—	—	—

■施設類型別計

施設類型	⑥コスト状況 維持管理費																
	維持管理費																
	9	10	11	12	13	14	15	16	17	18	19	20	21	22	23	24	25
高年齢福祉施設	修繕料【經常】	修繕料【臨時】	役務費(建物保険料)【經常】	施設運営保守管理委託【經常】	施設設計等委託【臨時】	その他委託(維持管理)【經常】	その他委託(維持管理)【臨時】	使用料及び賃借料【經常】	使用料及び賃借料【臨時】	工事費負担【臨時】	公有財産・備品購入費【經常】	公有財産・備品購入費【臨時】	負担金等(維持管理)【經常】	負担金等(維持管理)【臨時】	その他(維持管理)【經常】	その他(維持管理)【臨時】	維持管理費計
高年齢福祉施設	(千円)	(千円)	(千円)	(千円)	(千円)	(千円)	(千円)	(千円)	(千円)	(千円)	(千円)	(千円)	(千円)	(千円)	(千円)	(千円)	(千円)
高年齢福祉施設	—	—	—	—	—	—	—	—	—	—	—	—	—	—	—	—	12,990
高年齢福祉施設	—	—	—	—	—	—	—	—	—	—	—	—	—	—	—	—	590
高年齢福祉施設	—	—	—	—	—	—	—	—	—	—	—	—	—	—	—	—	590
高年齢福祉施設	—	—	—	—	—	—	—	—	—	—	—	—	—	—	—	—	72,620
高年齢福祉施設	—	—	—	—	—	—	—	—	—	—	—	—	—	—	—	—	15,301
高年齢福祉施設	—	—	—	—	—	—	—	—	—	—	—	—	—	—	—	—	—
高年齢福祉施設	—	—	—	—	—	—	—	—	—	—	—	—	—	—	—	—	—

高齢福祉施設

大分類	中分類	小分類	施設類型	施設名	⑥コスト状況					⑦コスト指標										
					事業運営費			減価償却費		指定管理料		収支差額		1	2	3	4	5	6	7
					26	27	28	29	30	31	32	臨時経費 を除く総コ スト	利用者当 たり総コ スト							
					(千円)	(千円)	(千円)	(千円)	(千円)	(千円)	(千円)			(千円)	(千円)	(千円)	(千円)	(千円)	(千円)	(千円)
市民 利用 施設	保健 福祉 施設	老人福祉センター	高齢福祉施設	老人福祉センター和楽荘	26,034	2,969	29,003	3,301	51,764	52,251	51,512	0.97	—	56,82	0.5%	17,195	18,87			
				老人福祉センター孝楽荘	22,833	2,604	25,437	2,875	45,400	45,248	1.10	—	56,82	0.3%	15,081	18,87				
				老人福祉センターあずま荘	9,002	1,026	10,028	766	17,898	18,067	1.19	—	56,82	0.3%	5,945	18,87				
				老人福祉センター東楽園	27,977	3,190	31,167	3,695	55,626	56,151	1.29	—	56,82	0.3%	18,478	18,87				
				老人福祉センターしもか荘	13,260	1,512	14,772	5,465	26,364	26,613	0.85	—	56,82	0.3%	8,757	18,87				
				老人福祉センターいこい荘	30,721	3,503	34,224	3,052	61,082	61,658	1.11	—	56,82	0.3%	20,290	18,87				
				老人福祉センター馬宮荘	12,802	1,460	14,262	2,971	25,454	25,695	0.56	—	56,82	0.3%	8,455	18,87				
				老人福祉センター横寿苑	15,363	16,044	31,407	10,130	70,186	71,251	0.89	—	47,33	0.2%	29,718	20,04				
				老人福祉センター一本荘	15,681	862	16,543	1,750	20,406	23,187	1.49	—	63,97	0.2%	1,914	6,00				
				老人福祉センター武蔵浦和荘	8,699	—	8,699	3,341	15,178	14,900	1.07	—	36,84	5.1%	3,962	9,62				
				老人憩いの家	—	52	52	—	526	434	0.05	—	15,02	0.2%	260	7,43				
				老人憩いの家	—	583	583	1,407	5,878	4,856	—	—	15,03	0.5%	2,906	7,43				
				老人憩いの家	—	47	47	76	480	397	479	480	0.16	—	14,98	0.2%	237	7,41		
				老人憩いの家	—	73	73	111	736	608	735	736	0.15	—	15,03	0.1%	364	7,43		
				老人憩いの家	—	85	85	—	856	708	855	856	0.18	—	15,02	0.1%	423	7,42		
				老人憩いの家	—	110	110	—	1,112	919	1,111	1,112	0.21	—	15,03	0.1%	550	7,43		
				老人憩いの家	—	111	111	632	1,126	931	1,125	1,126	0.15	—	15,02	0.1%	557	7,43		
				老人憩いの家	—	101	101	242	1,021	844	1,020	1,021	0.29	—	15,02	0.1%	505	7,43		
				老人憩いの家	—	51	51	669	625	842	625	625	0.19	—	6,65	—	0	0,00		
高齢者 サービス センター	高齢者 サービス センター	高齢者 サービス センター	老人憩いの家ふれあいプラザ	6,217	3,451	9,668	3,954	11,623	9,920	11,623	1,623	0.52	—	36,32	—	0	0,00			
			大砂土サービスセンター	22,503	11,811	34,314	—	35,713	5,550	562	35,713	9.98	—	155,95	98.4%	—	0,00			
			上崎サービスセンター	34,047	7,354	41,401	1,888	42,928	7,729	9,283	42,928	13.12	—	171,71	76.4%	0	0,00			
			横寿苑サービスセンター	47,872	3,047	50,919	799	53,995	9,828	38,316	53,995	30.52	—	461,49	29.0%	2,361	20,18			

施設類型	施設分類	施設名	⑥コスト状況													
			事業運営費					指定管理料					収支差額			
			26 人件費計 (総算)	27 その他事業 運営費	28 事業運営費 計	29 減価償却費	30 総コスト (支出計)	31 指定管理料 (参考)	32 収支差額 (支出計-収入 入計)							
大分類	中分類	小分類	細分類	1	2	3	4	5	6	7						
市民利用施設	保健福祉施設	高齢福祉施設	高齢者サービスセンター	55,333	17,990	73,323	4,493	87,454	10,800	22,100	87,454	13,96	57,80	74.7%	4,887	323
			高齢福祉系その他施設	70,107	13,450	83,557	46,608	235,645	169,525	208,044	235,645	1,09	57,54	11.7%	113,248	2766
			高齢者生きがい活動センター	700	15,254	15,954	6,841	20,591	14,706	20,591	20,591	1.10	27.13	—	0	0.00
			グリーンヘルスうらわ	467,898	109,378	577,276	83,778	817,926	206,468	223,819	817,926	270,84	79.44	177,232	17.21	
			年輪荘	102,083	59,642	161,725	9,204	174,995	19,315	7,164	174,995	57.00	80.57	95.9%	—	0.00

■施設類型別計

施設類型	施設分類	施設名	⑥コスト指標													
			事業運営費					指定管理料					収支差額			
			26 人件費計 (総算)	27 その他事業 運営費	28 事業運営費 計	29 減価償却費	30 総コスト (支出計)	31 指定管理料 (参考)	32 収支差額 (支出計-収入 入計)							
大分類	中分類	小分類	細分類	1	2	3	4	5	6	7						
高齢福祉施設			老人福祉センター	18,237	3,317	21,554	3,735	38,936	39,560	38,739	38,936	1.04	54.59	0.8%	12,990	16.78
			老人憩いの家	622	466	1,088	709	2,398	2,046	2,395	2,398	0.19	16.31	0.1%	580	5.94
			高齢者サービスセンター	38,939	10,051	48,989	1,795	55,023	8,477	17,565	55,023	16.90	211.74	70.1%	1,812	5.85
			高齢福祉系その他施設	160,197	49,431	209,628	36,608	312,689	102,904	114,905	312,689	82.51	61.17	45.1%	72,920	11.22
			高齢福祉施設	35,326	9,849	45,175	7,073	67,235	30,714	33,615	67,235	14.64	84.31	16.8%	15,476	10.55

障害者福祉施設

施設類型	①施設状況										②建物状況																
	大分類	中分類	小分類	施設名	所在地	1	2	3	4	5	6	7	8	9	10	1	2	3	4	5	6	7	8	9			
						開設年	延床面積	敷地面積	敷地面積	所有面積	複合施設区分	建物保有状況	土地保有状況	駐車可能台数	駐車可能台数(車椅子利用者用)										建設年	築年数	構造
市民利用施設	障害者福祉施設	障害者福祉施設	障害者総合支援センター	障害者総合支援センター	中央区錦谷7丁目5番7	H19	1,217	1,946	1,899	複合	所有	所有	5	2	H18	10	RC	-	-	●	●	●	●	●	●	●	
			障害者福祉施設	大崎つつみの里	緑区大字大崎37番1	S58	4,356	5,272	5,272	単独	所有	所有	-	4	S57	34	RC	-	-	●	●	●	●	●	●	●	
			障害者福祉施設	春光園けやき	見沼区宮ヶ谷塔1丁目280番	H9	2,014	9,146	9,146	単独	所有	所有	19	-	H8	20	RC	-	-	●	●	●	●	●	●	●	
			障害者福祉施設	春光園うさみず	西区大字佐知川299番16	H5	287	1,073	1,073	単独	所有	所有	1	-	H4	24	S	-	-	●	●	●	●	●	●	●	
			障害者福祉施設	樫の木	岩槻区大字黒谷1135番2	H9	880	1,489	1,489	単独	所有	所有	7	2	H8	20	RC	-	-	●	●	●	●	●	●	●	
			障害者福祉施設	みずき園	中央区大戸2丁目7番21	H3	323	640	640	単独	所有	所有	2	-	H1	27	W	-	-	●	●	●	●	●	●	●	
			障害者福祉施設	樫の木第1やまぶき	岩槻区古ヶ場2丁目1番11	S57	382	1,628	1,628	単独	所有	所有	5	-	S57	34	S	-	-	●	●	●	●	●	●	●	
			障害者福祉施設	樫の木第2やまぶき	岩槻区大字黒谷1282番1	H3	285	763	763	単独	所有	所有	2	-	H2	26	S	-	-	●	●	●	●	●	●	●	
			障害者福祉施設	さくら草学園	浦和区領家1丁目5番16	S48	373	1,178	1,178	単独	所有	所有	1	-	S47	44	RC	実施済	-	-	●	●	●	●	●	●	●
			障害者福祉施設	杉の子園	中央区大戸2丁目7番17	S54	466	962	962	単独	所有	所有	6	-	H10	18	W	-	-	●	●	●	●	●	●	●	
			障害者福祉施設	大砂土障害者チャイニーズセンター	北区本郷町17番7	H15	1,568	-	-	複合	所有	借上	1	-	H13	15	RC	-	-	●	●	●	●	●	●	●	
			障害者福祉施設	はるの園	見沼区春野2丁目3番5	H23	799	882	882	単独	所有	所有	2	1	H23	6	RC	-	-	●	●	●	●	●	●	●	
			障害者福祉施設	総合療育センターひまわり学園	西区三橋6丁目1567番	S58	3,153	7,722	7,722	複合	所有	所有	39	2	S57	34	RC	-	-	●	●	●	●	●	●	●	
			障害者福祉施設	療育センターさくら草	桜区田島2丁目16番2	H19	3,242	1,503	1,503	単独	所有	所有	13	1	H17	11	RC	-	-	●	●	●	●	●	●	●	
			障害者福祉施設	障害者福祉施設	西区三橋6丁目1567番	T15	486	-	-	単独	所有	所有	6	-	S57	34	RC	-	-	●	●	●	●	●	●	●	

※ 機能改善: ●…対応済、「▲」…対応中、「○」…対応不要、「×」…未対応を表している。

施設類型計

施設類型	①施設状況										②建物状況																	
	大分類	中分類	小分類	施設名	開設年	1	2	3	4	5	6	7	8	9	10	1	2	3	4	5	6	7	8	9				
						延床面積	敷地面積	敷地面積	所有面積	複合施設区分	建物保有状況	土地保有状況	駐車可能台数	駐車可能台数(車椅子利用者用)	建設年										築年数	構造	耐震診断	耐震補強
障害者福祉施設	障害者福祉施設	障害者福祉施設	障害者総合支援センター	1	-	1,217	-	-	-	-	-	-	-	-	5	2	-	-	-	-	-	-	-	-	-	100.0%		
			障害者福祉施設	11	-	1,067	-	-	-	-	-	-	-	-	-	4	1	-	-	-	-	-	-	-	-	-	100.0%	
			障害者福祉施設	1	-	3,153	-	-	-	-	-	-	-	-	-	39	2	-	-	-	-	-	-	-	-	-	-	100.0%
			療育センターさくら草	1	-	3,242	-	-	-	-	-	-	-	-	-	13	1	-	-	-	-	-	-	-	-	-	-	100.0%
			障害者福祉施設	15	-	486	-	-	-	-	-	-	-	-	-	6	1	-	-	-	-	-	-	-	-	-	-	100.0%
				計				15				15				15				100.0%								

障害者福祉施設

施設類型	⑤防災状況																	⑥コスト状況								
	地域防災計画での位置付け					避難場所としての機能					収入							維持管理費								
	1 災害対策本部	2 避難場所	3 応急応給場所	4 医療救護所	5 拠点避難倉庫	6 仮設住宅建設候補地	7 避難場所運営委員会	8 備蓄の有無	9 通信設備	10 簡易トイレ	11 マンホールトイレ	12 調理設備	13 代替電源設備	14 冷暖房設備	15 入浴施設	16 収容可能スペース	17 耐風水害性能	1 使用料	2 手数料	3 その他収入	4 収入計	5 燃料費【經常】	6 電気代【經常】	7 ガス代【經常】	8 上下水道代【經常】	
障害者福祉施設	-	-	-	-	-	-	-	-	-	-	-	-	-	-	-	-	-	(千円)	(千円)	(千円)	(千円)	(千円)	(千円)	(千円)	(千円)	(千円)
障害者福祉施設	-	-	-	-	-	-	-	-	-	-	-	-	-	-	-	-	-	-	-	603	603	-	2,820	654	382	
障害者福祉施設	-	-	-	-	-	-	-	-	-	-	-	-	-	-	-	-	-	-	-	321,047	321,047	625	7,576	1,262	3,899	
障害者福祉施設	-	-	-	-	-	-	-	-	-	-	-	-	-	-	-	-	-	-	-	337,602	337,602	351	4,571	507	1,741	
障害者福祉施設	-	-	-	-	-	-	-	-	-	-	-	-	-	-	-	-	-	-	-	88,655	88,655	-	559	40	108	
障害者福祉施設	-	-	-	-	-	-	-	-	-	-	-	-	-	-	-	-	-	-	-	104,028	104,028	2,109	576	838	-	
障害者福祉施設	-	-	-	-	-	-	-	-	-	-	-	-	-	-	-	-	-	-	-	54,899	54,899	506	76	86	-	
障害者福祉施設	-	-	-	-	-	-	-	-	-	-	-	-	-	-	-	-	-	-	-	28,992	28,992	627	21	344	-	
障害者福祉施設	-	-	-	-	-	-	-	-	-	-	-	-	-	-	-	-	-	-	-	21,460	21,460	416	29	49	-	
障害者福祉施設	-	-	-	-	-	-	-	-	-	-	-	-	-	-	-	-	-	-	-	70,803	70,803	686	217	933	-	
障害者福祉施設	-	-	-	-	-	-	-	-	-	-	-	-	-	-	-	-	-	-	-	33,365	33,365	553	52	180	-	
障害者福祉施設	-	-	-	-	-	-	-	-	-	-	-	-	-	-	-	-	-	-	-	51,666	51,666	1,320	909	815	-	
障害者福祉施設	-	-	-	-	-	-	-	-	-	-	-	-	-	-	-	-	-	-	-	125,416	125,416	1,618	114	820	-	
障害者福祉施設	-	-	-	-	-	-	-	-	-	-	-	-	-	-	-	-	-	228,895	570	3,348	232,613	-	4,223	1,951	2,580	
障害者福祉施設	-	-	-	-	-	-	-	-	-	-	-	-	-	-	-	-	-	165,421	349	6,984	172,754	-	3,807	1,279	1,986	
障害者福祉施設	-	-	-	-	-	-	-	-	-	-	-	-	-	-	-	-	-	373	-	4,986	5,359	-	571	13	394	

※「○…指定または保有」、「▲（冷暖房)…施設の一部に保有」、「▲（入浴施設)…シャワー（温水）のみ保有」を承している。

■施設類型計

施設類型	⑤防災状況																	⑥コスト状況								
	地域防災計画での位置付け					避難場所としての機能					収入							維持管理費								
	1 災害対策本部	2 避難場所	3 応急応給場所	4 医療救護所	5 拠点避難倉庫	6 仮設住宅建設候補地	7 避難場所運営委員会	8 備蓄の有無	9 通信設備	10 簡易トイレ	11 マンホールトイレ	12 調理設備	13 代替電源設備	14 冷暖房設備	15 入浴施設	16 収容可能スペース	17 耐風水害性能	1 使用料	2 手数料	3 その他収入	4 収入計	5 燃料費【經常】	6 電気代【經常】	7 ガス代【經常】	8 上下水道代【經常】	
障害者福祉施設	-	-	-	-	-	-	-	-	-	-	-	-	-	-	-	-	-	[平均]	[平均]	[平均]	[平均]	[平均]	[平均]	[平均]	[平均]	[平均]
障害者福祉施設	-	-	-	-	-	-	-	-	-	-	-	-	-	-	-	-	-	-	-	603	603	-	2,820	654	382	
障害者福祉施設	-	-	-	-	-	-	-	-	-	-	-	-	-	-	-	-	-	-	-	112,539	112,539	89	1,868	346	892	
障害者福祉施設	-	-	-	-	-	-	-	-	-	-	-	-	-	-	-	-	-	228,695	570	3,348	232,613	-	4,223	1,951	2,580	
障害者福祉施設	-	-	-	-	-	-	-	-	-	-	-	-	-	-	-	-	-	165,421	349	6,984	172,754	-	3,807	1,279	1,986	
障害者福祉施設	-	-	-	-	-	-	-	-	-	-	-	-	-	-	-	-	-	373	-	4,986	5,359	-	571	13	394	
障害者福祉施設	-	-	-	-	-	-	-	-	-	-	-	-	-	-	-	-	-	26,299	61	83,590	109,951	65	2,131	513	1,011	

障害者福祉施設

施設類型	⑥コスト状況 維持管理費																			
	維持管理費																			
	9	10	11	12	13	14	15	16	17	18	19	20	21	22	23	24	25			
大分類	中分類	小分類	施設名	修繕料 【経常】	役務費 (建物保険料) 【経常】	施設等保守管理委託 【経常】	建設設計等委託 【臨時】	その他委託 (維持管理) 【臨時】	その他委託 (維持管理) 【臨時】	使用料及び賃借料 【経常】	使用料及び賃借料 【臨時】	工事請負費 【臨時】	公有財産・備品購入費 【経常】	公有財産・備品購入費 【臨時】	負担金等 (維持管理) 【経常】	負担金等 (維持管理) 【臨時】	その他 (維持管理) 【臨時】	その他 (維持管理) 【臨時】	維持管理費計	
市民利用施設	保健福祉施設	障害福祉施設	障害者総合支援センター	185	—	9,148	—	1,155	—	3,866	—	—	—	185	—	—	—	—	18,395	
			障害者福祉施設	2,074	15,800	—	—	14,301	—	8,540	—	765	—	—	—	—	—	43,659	—	98,501
			障害者福祉施設	1,333	—	—	—	60,583	—	2,662	—	117,513	209	—	—	—	—	42,136	—	231,606
			障害者福祉施設	164	—	—	—	5,549	—	1,306	—	25,952	49	—	—	—	—	16,201	—	49,928
			障害者福祉施設	51	—	—	—	5,756	—	2,306	—	48,267	—	—	—	—	—	20,472	—	80,375
			障害者福祉施設	170	—	41	—	7,503	—	1,277	—	—	240	—	—	—	—	—	—	9,899
			障害者福祉施設	10	—	—	—	578	—	619	—	—	36	—	—	—	—	6,543	—	8,778
			障害者福祉施設	110	—	—	—	1,070	—	854	—	—	—	—	—	—	—	6,593	—	9,121
			障害者福祉施設	1,127	—	—	—	7,115	—	587	—	—	83	—	—	—	—	4,427	—	15,185
			障害者福祉施設	201	—	106	—	817	598	450	516	124	—	—	—	—	—	—	—	3,081
			障害者福祉施設	890	—	—	—	10,748	—	516	—	12	—	—	—	—	—	17,884	—	33,094
			障害者福祉施設	4	—	—	—	8,235	—	287	—	—	350	—	—	—	—	11,763	—	23,191
			障害者福祉施設	9,075	—	19,172	3,478	—	—	43,026	—	8,003	—	—	—	—	—	419	—	91,956
			障害者福祉施設	1,966	—	13,125	—	—	—	2,572	—	—	—	—	—	—	—	446	—	25,198
			障害者福祉施設	—	—	26	—	—	—	—	554	—	—	—	—	—	—	—	—	8,948
障害者福祉施設	1,157	1,053	12	2,763	232	8,720	40	4,628	—	13,316	125	12	2	—	11,370	—	47,150			

施設類型計

施設類型	⑥コスト状況 維持管理費																			
	維持管理費																			
	9	10	11	12	13	14	15	16	17	18	19	20	21	22	23	24	25			
大分類	中分類	小分類	施設名	修繕料 【経常】	役務費 (建物保険料) 【経常】	施設等保守管理委託 【経常】	建設設計等委託 【臨時】	その他委託 (維持管理) 【臨時】	その他委託 (維持管理) 【臨時】	使用料及び賃借料 【経常】	使用料及び賃借料 【臨時】	工事請負費 【臨時】	公有財産・備品購入費 【経常】	公有財産・備品購入費 【臨時】	負担金等 (維持管理) 【経常】	負担金等 (維持管理) 【臨時】	その他 (維持管理) 【臨時】	その他 (維持管理) 【臨時】	維持管理費計	
障害者福祉施設	障害者福祉施設	障害者福祉施設	障害者総合支援センター	185	—	9,148	—	1,155	—	3,866	—	—	—	185	—	—	—	—	18,395	
			障害者福祉施設	558	1,436	13	—	11,114	54	1,764	—	17,430	170	—	—	—	—	15,425	—	51,160
			障害者福祉施設	9,075	—	19,172	3,478	—	—	43,026	—	8,003	—	—	—	—	—	419	—	91,956
			障害者福祉施設	1,966	—	13,125	—	—	—	2,572	—	—	—	—	—	—	—	446	—	25,198
障害者福祉施設	—	—	26	—	—	—	—	554	—	—	—	—	—	—	—	—	—	8,948		
障害者福祉施設	1,157	1,053	12	2,763	232	8,720	40	4,628	—	13,316	125	12	2	—	11,370	—	47,150			

障害者福祉施設

大分類	中分類	小分類	施設類型	⑥コスト状況												⑦コスト指標									
				事業運営費				減価償却費				指定管理料				収支差額			1	2	3	4	5	6	7
				26	27	28	29	30	31	32	1	2	3	4	5	6	7								
			障害者総合支援センター	129,735	72	129,807	7,388	155,638	—	155,035	155,453	30,03	—	127,73	0.4%	18,210	14,96								
			障害者福祉施設	385,542	—	385,542	31,205	510,657	211,237	189,610	494,857	14,14	—	113,60	64.9%	82,701	18,99								
			大崎むつみの里	214,222	—	214,222	19,117	458,133	141,520	340,620	19,25	—	169,13	99.1%	114,093	56,65									
			春光園けやき	56,684	—	56,684	3,374	108,366	30,533	82,414	19,14	—	287,16	107.6%	23,976	83,54									
			春光園うさみず	116,504	—	116,504	5,775	202,256	46,226	153,969	16,36	—	174,99	67.6%	32,108	36,49									
			樫の木	75,805	8,968	84,673	490	98,545	41,836	96,545	27,29	—	298,90	56.9%	9,899	30,65									
			みずき園	46,687	—	46,687	61	57,799	38,460	28,807	12,84	—	151,31	50.2%	8,778	22,98									
			樫の木第1やまぶき	29,139	—	29,139	—	40,001	18,212	18,541	13,99	—	140,36	53.6%	9,121	32,00									
			樫の木第2やまぶき	67,219	—	67,219	1,245	84,683	35,322	13,880	16,24	—	227,03	83.6%	15,185	40,71									
			さくら草学園	63,054	6,056	69,110	5,071	75,038	38,488	41,673	74,440	15,10	—	159,74	44.8%	2,483	5,33								
			杉の子園	64,373	—	64,373	9,295	107,047	50,716	107,047	26,68	—	68,27	48.3%	33,094	21,11									
			大砂土障害者チャイニーズセンター	71,739	—	71,739	5,877	99,812	33,599	99,812	14,21	—	124,92	125.7%	23,191	29,03									
			はるの園	571,983	122,999	694,382	10,563	805,602	—	572,989	794,121	18,32	—	251,86	29.3%	80,475	25,52								
			障害者総合療育施設	206,756	220,221	426,977	—	471,981	—	299,227	471,981	13,60	—	145,60	36.6%	25,198	7,77								
			療育センターさくら草	36,609	—	36,609	1,749	48,526	45,043	48,526	9,82	—	99,85	110.0%	8,948	18,41									
			障害者福祉施設	142,403	23,841	166,244	6,745	221,472	48,746	111,521	206,819	17,80	—	169,38	58.6%	32,497	29,61								

■施設類型計

大分類	中分類	小分類	施設類型	⑥コスト状況												⑦コスト指標									
				事業運営費				減価償却費				指定管理料				収支差額			1	2	3	4	5	6	7
				26	27	28	29	30	31	32	1	2	3	4	5	6	7								
			障害者総合支援センター	129,735	72	129,807	7,388	155,638	—	155,035	155,453	30,03	—	127,73	0.4%	18,210	14,96								
			障害者福祉施設	108,270	1,357	109,627	7,406	167,303	62,377	54,764	148,382	17,75	—	174,13	72.9%	32,239	34,31								
			障害者総合療育施設	571,983	122,999	694,382	10,563	805,602	—	572,989	794,121	18,32	—	251,86	29.3%	80,475	25,52								
			療育センターさくら草	206,756	220,221	426,977	—	471,981	—	299,227	471,981	13,60	—	145,60	36.6%	25,198	7,77								
			障害者福祉施設	36,609	—	36,609	1,749	48,526	45,043	48,526	9,82	—	99,85	110.0%	8,948	18,41									
			障害者福祉施設	142,403	23,841	166,244	6,745	221,472	48,746	111,521	206,819	17,80	—	169,38	58.6%	32,497	29,61								

施設類型				①施設状況										②建物状況																									
大分類	中分類	小分類	細分類	1 所在地	2 開設年	3 延床面積 (㎡)	4 敷地面積 (㎡)	5 所有面積 (㎡)	6 積立施設 区分	7 建物所有 状況	8 土地所有 状況	9 駐車可能 台数 (台)	10 駐車可能 台数 (重機子利 用者用) (台)	建物状況			耐震性			機能改善			機能改善(バリアフリー)																
														1 建築年	2 築年数	3 構造	4 耐震診断	5 耐震補強	6 アスベスト 対策	7 車いす 用 トイレ	8 車いす 用 トイレ	9 車いす 用 トイレ																	
市民利用施設	保健福祉施設	児童福祉施設	保育所	西大寺大字佐川306番	S51	464	1,411	1,411	単独	所有	所有	8	—	S50	41	W	実施済	実施済	●	—	—	—	—	—	—	—	—	—	—	—	—	—	—	—					
				西大寺大字高木687番3	S55	580	1,151	1,151	単独	所有	所有	10	—	S54	37	S	実施済	実施済	●	—	—	—	—	—	—	—	—	—	—	—	—	—	—	—	—				
				西大寺大字西遊馬119番	S56	581	1,409	1,409	単独	所有	所有	—	—	S55	36	S	実施済	実施済	●	—	—	—	—	—	—	—	—	—	—	—	—	—	—	—	—	—			
				西大寺三橋6丁目381番1	S57	480	2,057	2,057	単独	所有	所有	—	—	S56	35	S	—	—	—	●	—	—	—	—	—	—	—	—	—	—	—	—	—	—	—	—	—		
				北區日進町2丁目632番	S30	611	837	837	単独	所有	所有	—	—	S56	35	S	—	—	—	●	—	—	—	—	—	—	—	—	—	—	—	—	—	—	—	—	—	—	
				北區東大成町2丁目108番	S34	547	1,122	1,122	単独	所有	所有	—	—	S54	37	S	実施済	実施済	●	—	—	—	—	—	—	—	—	—	—	—	—	—	—	—	—	—	—	—	
				北區菅原町2丁目83番2	S34	487	992	992	単独	所有	所有	—	—	S58	33	S	—	—	—	●	—	—	—	—	—	—	—	—	—	—	—	—	—	—	—	—	—	—	
				北區土呂町1丁目51番8	S40	743	976	976	単独	所有	所有	—	—	H4	24	RC	—	—	—	●	—	—	—	—	—	—	—	—	—	—	—	—	—	—	—	—	—		
				北區日進町1丁目809番1	S45	360	1,227	1,227	単独	所有	所有	4	—	S45	46	W	実施済	実施済	●	—	—	—	—	—	—	—	—	—	—	—	—	—	—	—	—	—	—	—	
				北區奈良町125番6	S54	640	1,258	1,258	単独	所有	所有	3	—	S53	38	S	実施済	実施済	●	—	—	—	—	—	—	—	—	—	—	—	—	—	—	—	—	—	—	—	
				北區今羽町996番	S56	584	1,415	1,415	単独	所有	所有	—	—	S55	36	S	実施済	実施済	●	—	—	—	—	—	—	—	—	—	—	—	—	—	—	—	—	—	—	—	
				大宮区吉敷町1丁目132番3	S26	699	1,343	1,343	単独	所有	所有	—	—	H9	19	S	—	—	—	●	—	—	—	—	—	—	—	—	—	—	—	—	—	—	—	—	—	—	
				大宮区榎木町1丁目185番2	S28	1,390	1,324	1,324	単独	所有	所有	6	1	H25	3	S	—	—	—	●	●	●	●	●	●	●	●	●	●	●	●	●	●	●	●	●	●	●	●
				大宮区三橋2丁目828番	S42	699	995	995	単独	所有	所有	2	—	H9	19	RC	—	—	—	●	—	—	—	—	—	—	—	—	—	—	—	—	—	—	—	—	—	—	
				大宮区天沼町2丁目438番1	S43	366	1,377	1,377	単独	所有	所有	—	—	S42	49	W	実施済	実施済	●	—	—	—	—	—	—	—	—	—	—	—	—	—	—	—	—	—	—	—	
				大宮区上小町645番4	S46	415	974	974	単独	所有	所有	—	—	S45	46	W	実施済	実施済	●	—	—	—	—	—	—	—	—	—	—	—	—	—	—	—	—	—	—	—	
				大宮区大成町3丁目655番1	S49	442	1,416	1,416	単独	所有	所有	3	—	S47	44	S	実施済	実施済	●	—	—	—	—	—	—	—	—	—	—	—	—	—	—	—	—	—	—	—	
				大宮区善能町2丁目140番	S53	545	1,307	—	単独	所有	借上	3	—	S52	39	S	実施済	実施済	●	—	—	—	—	—	—	—	—	—	—	—	—	—	—	—	—	—	—	—	
				見沼区大和田町1丁目1230番92	S44	318	827	827	単独	所有	所有	—	—	S43	48	W	実施済	実施済	●	—	—	—	—	—	—	—	—	—	—	—	—	—	—	—	—	—	—	—	
				見沼区大字大谷1989番	S47	541	1,009	—	単独	所有	借上	—	—	H4	24	S	—	—	—	●	—	—	—	—	—	—	—	—	—	—	—	—	—	—	—	—	—		
				見沼区大字御蔵796番	S50	343	914	914	単独	所有	所有	4	—	S49	42	W	実施済	実施済	●	—	—	—	—	—	—	—	—	—	—	—	—	—	—	—	—	—	—	—	
				見沼区丸ヶ崎町13番13	S52	459	960	960	単独	所有	所有	—	—	S51	40	W	実施済	実施済	●	—	—	—	—	—	—	—	—	—	—	—	—	—	—	—	—	—	—	—	
				見沼区大字新堤40番	S55	587	1,245	1,245	単独	所有	所有	5	—	S54	37	S	実施済	実施済	●	—	—	—	—	—	—	—	—	—	—	—	—	—	—	—	—	—	—	—	

施設類型				①施設状況										②建物状況											
大分類	中分類	小分類	細分類	1 所在地	2 開業年	3 延床面積 (㎡)	4 敷地面積 (㎡)	5 所有面積 (㎡)	6 複合施設 区分	7 建物保有 状況	8 土地保有 状況	9 駐車可能 台数 (車庫・子 用車用)	10 駐車可能 台数 (車庫・子 用車用)	建物状況			耐震性			機能改善			機能改善(バリアフリー)		
														1 建築年	2 築年数	3 構造	4 耐震診断	5 耐震補強	6 アスベスト 対策	7 車いす 用エレベーター	8 車いす 身障者 用トイレ	9 車いす 身障者 用 スロープ	0 車いす 用 スロープ		
市民利用施設	保健福祉系施設	児童福祉施設	保育所	春日区春日1丁目7番1	H6	579	2,088	—	複合	所有	借上	4	—	H6	22	RC	—	—	●	—	—	—	—		
				中央区上落合2丁目9番10	S29	704	965	965	単独	所有	所有	—	—	H1	27	RC	—	—	●	—	—	—	—		
				中央区本町東7丁目4番19	H13	297	669	669	単独	所有	所有	4	1	H12	16	S	—	—	●	—	●	●	●		
				中央区大戸2丁目7番19	S39	975	1,829	850	単独	所有	一部所有	—	—	H6	22	RC	—	—	●	—	—	—	—		
				中央区下落合3丁目8番2	S44	373	720	—	単独	借上	借上	—	—	S43	48	RC	実施済	実施済	●	—	—	—	—		
				中央区錦谷7丁目9番31	S49	418	1,002	1,002	単独	所有	所有	2	—	S48	43	W	実施済	実施済	●	—	—	—	—		
				中央区錦谷9丁目8番2	S53	510	1,116	—	単独	借上	借上	—	—	S52	39	W	実施済	実施済	●	—	—	—	—		
				中央区八王子5丁目12番17	S55	616	1,229	—	単独	所有	借上	—	—	S54	37	S	実施済	実施済	●	—	—	—	—		
				桜区大字大久保領家370番1	S35	690	1,608	1,608	単独	所有	所有	4	—	S57	34	RC	—	—	●	—	—	—	—		
				桜区田島2丁目16番7	S40	853	1,996	1,996	複合	所有	所有	—	—	S47	44	RC	実施済	実施済	●	—	—	—	—		
				桜区大字白雲寺末町511番	S50	732	1,278	—	単独	借上	借上	—	—	S49	42	S	実施済	実施済	●	—	—	—	—		
				桜区桜田3丁目9番12	S53	700	1,526	—	単独	借上	借上	—	—	S52	39	S	実施済	実施済	●	—	—	—	—		
				桜区大字上大久保940番3	S55	720	1,224	—	単独	所有	借上	—	—	S54	37	RC	実施済	実施済	●	—	—	—	—		
				浦和区岸町6丁目5番12	S8	731	929	929	単独	所有	所有	—	—	S48	43	RC	実施済	実施済	●	—	—	—	—		
				浦和区本木4丁目3番15	S26	714	1,434	1,434	複合	所有	所有	—	—	S55	36	RC	実施済	実施済	●	—	—	—	—		
				浦和区領家7丁目14番16	S26	574	827	827	単独	所有	所有	—	—	S46	43	RC	実施済	実施済	●	—	—	—	—		
				浦和区駒場1丁目27番7	S33	581	1,025	1,025	単独	所有	所有	3	—	S56	35	RC	—	—	●	—	—	—	—		
				浦和区仲町2丁目13番7	S38	553	594	—	単独	所有	借上	—	—	S49	42	RC	実施済	実施済	●	—	—	—	—		
				浦和区常盤9丁目3番16	S46	381	491	491	単独	所有	所有	—	—	S47	44	S	実施済	実施済	●	—	—	—	—		
				浦和区針ヶ谷4丁目1番1	S48	626	1,686	—	単独	借上	借上	—	—	S47	44	RC	実施済	実施済	●	—	—	—	—		
				浦和区東仲町28番16	S51	453	623	623	単独	所有	所有	2	—	S50	41	S	実施済	実施済	●	—	—	—	—		
				浦和区大東2丁目18番7号	H28	801	988	—	単独	借上	借上	6	—	H28	0	S	実施済	未実施	●	—	●	●	●		
				浦和区針ヶ谷1丁目4番3	S54	707	2,089	2,089	単独	所有	所有	4	—	S53	38	RC	実施済	実施済	●	—	—	—	—		
				南区稲津2丁目19番3	S39	540	899	899	単独	所有	所有	4	—	S58	33	RC	—	—	●	—	—	—	—		

施設類型	①施設状況										②建物状況												
	大分類	中分類	小分類	施設名	1	2	3	4	5	6	7	8	9	10	1	2	3	4	5	6	7	8	9
					所在地	開設年	延床面積 (㎡)	敷地面積 (㎡)	所有面積 (㎡)	複合施設区 区分	建物保有 状況	土地保有 状況	駐車可能 台数 (車椅子 利用者用)	駐車可能 台数 (台)	建築年	築年数	構造	耐震診断	耐震補強	アスベスト 対策	車いす 用エレベーター	車いす 用トイレ	車いす 用降 り
市民利用施設	保健福祉系施設	児童福祉施設	保育所	南区文蔵3丁目7番14	S49	579	1,042	—	単独	借上	借上	—	—	S48	43	S	実施済	実施済	●	—	—	—	—
				南区白幡3丁目1番2	S50	612	1,265	1,265	単独	所有	所有	3	—	S49	42	RC	実施済	実施済	●	—	—	—	—
				南区南浦和3丁目36番11	S50	651	1,171	—	単独	借上	借上	—	—	S48	42	RC	実施済	実施済	●	—	—	—	—
				南区社3丁目10番15	S51	648	1,008	—	単独	借上	借上	2	—	S50	41	S	実施済	実施済	●	—	—	—	—
				南区曲木4丁目5番7	S51	518	1,421	—	単独	借上	借上	—	—	S50	41	S	実施済	未実施	●	—	—	—	—
				南区大字大谷口1088番1	S52	695	2,516	2,516	複合	所有	所有	—	—	S51	40	RC	実施済	実施済	●	—	—	—	—
				南区能手森4丁目1番12	H13	1,591	2,014	2,014	複合	所有	所有	—	—	H12	16	RC	—	—	●	—	●	—	●
				南区大字中尾432番5	S46	494	1,152	917	単独	所有	一部所有	—	—	S45	46	S	実施済	実施済	●	—	—	—	—
				南区原山1丁目7番2	S47	490	1,731	1,731	単独	所有	所有	5	—	S46	45	S	実施済	実施済	●	—	—	—	—
				南区大字三室629番6	S53	712	1,175	1,175	単独	所有	所有	6	—	S52	39	RC	実施済	実施済	●	—	—	—	—
				岩槻区西町3丁目4755番2	S43	1,046	2,409	2,409	単独	所有	所有	8	—	H16	12	RC	—	—	●	—	●	—	●
				岩槻区本町2丁目6番5	S45	310	1,310	1,310	単独	所有	所有	3	—	S44	47	S	実施済	実施済	●	—	—	—	—
				岩槻区諏訪2丁目5番1	S48	715	1,959	1,959	単独	所有	所有	—	—	S47	44	S	実施済	実施済	●	—	—	—	—
				岩槻区美幸町2番18	S50	485	1,587	1,587	単独	所有	所有	3	—	S48	42	S	実施済	実施済	●	—	—	—	—

※ 機能改善「●」対応済、「○」対応中、「—」対応不要、「×」未対応を表している。

施設類型	①施設状況										②建物状況												
	大分類	中分類	小分類	施設名	1	2	3	4	5	6	7	8	9	10	1	2	3	4	5	6	7	8	9
					施設数	開設年	延床面積 (㎡)	敷地面積 (㎡)	所有面積 (㎡)	複合施設区 区分	建物保有 状況	土地保有 状況	駐車可能 台数 (車椅子 利用者用)	駐車可能 台数 (台)	建築年	築年数	構造	耐震診断	耐震補強	アスベスト 対策	車いす 用エレベーター	車いす 用降 り	車いす 用降 り
保育所					—	—	611	—	—	—	—	—	2	0	—	—	—	100.0%	98.7%	100.0%	100.0%	100.0%	100.0%

■施設類型計

施設類型		②建物状況				③利用状況		④運営状況										定員											
								運営人員					運営日時																
								1 運営方法	2 常勤職員 員数	3 兼任用 職員	4 非常勤 職員	5 非常勤 職員 (所管課 不算外)	6 臨時職 員	7 臨時職 員 (所管課 不算外)	8 委任職 員	9 年間運営 日数	10 月曜 日			11 火曜 日	12 水曜 日	13 木曜 日	14 金曜 日	15 土曜 日	16 日曜 日	17 開始 時間	18 終了 時間		
大分類	中分類	小分類	細分類	10 自動 ドア	11 手すり	12 点字 点字 のり	13 環境負荷低減 自然エネルギー 太陽光発電	1 入園児童 数	2 入園率 (%)	1 常勤職員 員数	2 兼任用 職員	3 非常勤 職員	4 非常勤 職員 (所管課 不算外)	5 非常勤 職員 (所管課 不算外)	6 臨時職 員	7 臨時職 員 (所管課 不算外)	8 委任職 員	9 年間運営 日数	10 月曜 日	11 火曜 日	12 水曜 日	13 木曜 日	14 金曜 日	15 土曜 日	16 日曜 日	17 開始 時間	18 終了 時間	19 運用定員	20 認可定員
市民利用施設	保健福祉施設	児童福祉施設	保育所	-	-	-	x	97	94.00%	11.00	1.00	-	-	8.00	-	3.50	293	●	●	●	●	●	●	●	7:30	19:30	100	-	
				-	-	-	x	107	94.00%	14.00	1.00	-	-	7.00	-	3.50	293	●	●	●	●	●	●	●	7:30	19:30	100	-	
				-	-	-	x	91	89.62%	14.00	-	-	-	10.00	-	3.50	293	●	●	●	●	●	●	●	7:30	19:30	106	-	
				-	-	-	x	84	102.50%	13.00	-	-	-	13.00	-	-	293	●	●	●	●	●	●	●	7:30	19:30	80	-	
				-	-	-	x	94	98.89%	14.00	1.00	-	-	17.00	-	-	293	●	●	●	●	●	●	●	7:30	19:30	90	-	
				-	-	-	x	108	108.00%	12.00	-	-	-	11.00	-	3.50	293	●	●	●	●	●	●	●	7:30	19:30	100	-	
				-	-	-	x	95	107.78%	14.00	1.00	-	-	11.00	-	-	293	●	●	●	●	●	●	●	7:30	19:30	90	-	
				-	-	-	x	108	111.00%	14.00	-	-	-	17.00	-	3.50	293	●	●	●	●	●	●	●	7:30	19:30	100	-	
				-	-	-	x	77	103.75%	11.00	-	-	-	10.00	-	-	293	●	●	●	●	●	●	●	7:30	19:30	80	-	
				-	-	-	x	107	99.06%	15.00	1.00	-	-	11.00	-	-	293	●	●	●	●	●	●	●	7:30	19:30	106	-	
				-	-	-	x	102	99.00%	15.00	-	-	-	17.00	-	-	293	●	●	●	●	●	●	●	7:30	19:30	100	-	
				-	-	-	x	105	107.00%	17.00	1.00	-	-	19.00	-	-	293	●	●	●	●	●	●	●	7:30	20:30	100	-	
				●	●	●	x	107	98.79%	19.00	1.00	-	-	19.00	-	3.50	293	●	●	●	●	●	●	●	7:30	19:30	65	-	
				-	-	-	x	88	100.00%	15.00	1.00	-	-	12.00	-	3.50	293	●	●	●	●	●	●	●	7:30	19:30	100	-	
				-	-	-	x	88	107.50%	11.00	-	-	-	9.00	-	-	293	●	●	●	●	●	●	●	7:30	19:30	80	-	
				-	-	-	x	105	97.78%	13.00	-	-	-	7.00	-	-	293	●	●	●	●	●	●	●	7:30	19:30	90	-	
				-	-	-	x	104	103.00%	13.00	-	-	-	12.00	-	-	293	●	●	●	●	●	●	●	7:30	19:30	100	-	
				-	-	-	x	164	102.00%	16.00	1.00	-	-	11.00	-	-	293	●	●	●	●	●	●	●	7:30	19:30	100	-	
				-	-	-	x	81	98.75%	11.00	-	-	-	11.00	-	-	293	●	●	●	●	●	●	●	7:30	19:30	80	-	
				-	-	-	x	110	108.00%	15.00	2.00	-	-	14.00	-	-	293	●	●	●	●	●	●	●	7:30	19:30	100	-	
				-	-	-	x	87	106.25%	13.00	-	-	-	10.00	-	-	293	●	●	●	●	●	●	●	7:30	19:30	80	-	
				-	-	-	x	113	103.77%	12.00	-	-	-	11.00	-	3.50	293	●	●	●	●	●	●	●	7:30	19:30	106	-	
				-	-	-	x	111	109.00%	13.00	-	-	-	14.00	-	3.50	293	●	●	●	●	●	●	●	7:30	19:30	100	-	

施設類型				②建築物状況										③利用状況				④運営状況																				
				機能改善(バリアフリー)				入園児童数		入園率		1		2		3		4		5		6		7		8		9		運営日時								
施設名				10	11	12	13	1	2	1	2	1	2	3	4	5	6	7	8	9	10	11	12	13	14	15	16	17	18	19	20							
				自動ドア	手すり	点字ブロック	自然光・太陽光発電	入園児童数	入園率	運営方法	常勤職員	再任用職員	非常勤職員	非常勤職員(非常勤課外)	臨時職員	臨時職員(非常勤課外)	委託職員	年間運営日数	月曜日	火曜日	水曜日	木曜日	金曜日	土曜日	日曜日	開始時間	終了時間	通所定員	認可定員									
市民利用施設	保健福祉施設	児童福祉施設	保育所	-	-	-	x	108	106.00%	直営	13.00	-	-	-	11.00	-	3.50	293													100	-						
				-	-	-	x	92	104.44%	直営	14.00	2.00	-	-	12.00	-	-	293													90	-						
				●	●	●	x	30	100.00%	直営	12.00	2.00	-	-	11.00	-	-	293													30	-						
				-	-	-	x	101	110.00%	直営	13.00	-	-	-	14.00	-	3.50	293													90	-						
				-	-	-	x	78	102.50%	直営	11.00	-	-	-	9.00	-	3.50	293													80	-						
				-	-	-	x	81	100.00%	直営	13.00	-	-	-	6.00	-	3.50	293													80	-						
				-	-	-	x	84	108.75%	直営	11.00	1.00	-	-	11.00	-	-	293													80	-						
				-	-	-	x	97	104.44%	直営	13.00	-	-	-	11.00	-	3.50	293													90	-						
				-	-	-	x	112	99.09%	直営	13.00	-	-	-	7.00	-	3.50	293													110	-						
				-	-	-	x	182	97.37%	直営	23.00	1.00	-	-	16.00	-	3.50	293													190	-						
				-	-	-	x	91	93.33%	直営	11.00	-	-	-	6.00	-	3.50	293													90	-						
				-	-	-	x	114	98.33%	直営	15.00	-	-	-	10.00	-	3.50	293													120	-						
				-	-	-	x	128	93.08%	直営	14.00	-	-	-	8.00	-	3.50	293													130	-						
				-	-	-	x	151	100.00%	直営	21.00	2.00	-	-	16.00	-	-	293													150	-						
				-	-	-	x	143	100.71%	直営	18.00	-	-	-	13.00	-	3.50	293													140	-						
				-	-	-	x	116	103.64%	直営	16.00	-	-	-	11.00	-	-	293													110	-						
				-	-	-	x	112	101.52%	直営	15.00	-	-	-	13.00	-	3.50	293													110	-						
				-	-	-	x	100	105.26%	直営	14.00	-	-	-	11.00	-	3.50	293													85	-						
				-	-	-	x	70	101.43%	直営	10.00	-	-	-	9.00	-	3.50	293													70	-						
				-	-	-	x	100	85.83%	直営	11.00	-	-	-	9.00	-	3.50	293													120	-						
				-	-	-	x	85	106.25%	直営	12.00	-	-	-	9.00	-	-	293													80	-						
				-	●	●	x	132	101.54%	直営	17.00	2.00	-	-	7.00	-	-	293													130	-						
				-	-	-	x	146	107.41%	直営	18.00	-	-	-	11.00	-	3.50	293													135	-						
				-	-	-	x	114	104.55%	直営	15.00	-	-	-	10.00	-	3.50	293													110	-						

施設類型	施設名	②建物状況				③利用状況				④運営状況																			
		機能改善(バリアフリー)				入園児童数		入園率		運営人員																			
		10	11	12	13	1	2	1	2	1	2	3	4	5	6	7	8	9	10	11	12	13	14	15	16	17	18	19	20
		自動ドア	手すり	点字ポイント	自然光・太陽光発電	入園児童数	入園率	運営方法	再任用職員	非常勤職員	非常勤職員(所管課予算外)	臨時職員	臨時職員(所管課予算外)	臨時職員	委託職員	年間運営日数	月曜	火曜	水曜	木曜	金曜	土曜	日曜	開始時間	終了時間	運用定員	認可定員		
市民利用施設	保育園	文蔵保育園	-	-	-	x	101	99.09%	直営	15.00	1.00	-	-	-	12.00	-	-	293								7:30	19:30	110	-
		白幡保育園	-	-	-	x	138	97.86%	直営	16.00	1.00	-	-	-	17.00	-	-	293								7:30	20:30	140	-
		大谷場保育園	-	-	-	x	104	102.73%	直営	15.00	1.00	-	-	-	17.00	-	-	293								7:30	19:30	110	-
		辻保育園	-	-	-	x	130	100.00%	直営	15.00	-	-	-	-	14.00	-	-	293								7:30	19:30	135	-
		曲本保育園	-	-	-	x	131	99.23%	直営	19.00	1.00	-	-	-	13.00	-	-	293								7:30	19:30	130	-
		大谷口保育園	-	-	-	x	129	99.23%	直営	15.00	-	-	-	-	7.00	-	-	293								7:30	19:30	130	-
		武蔵浦和保育園	●	●	●	x	163	99.39%	直営	26.00	-	-	-	-	17.00	-	-	293								7:30	19:30	165	-
		尾間木保育園	-	-	-	x	112	102.73%	直営	16.00	1.00	-	-	-	14.00	-	-	293								7:30	19:30	110	-
		原山保育園	-	-	-	x	101	114.44%	直営	13.00	-	-	-	-	14.00	-	-	293								7:30	19:30	90	-
		三堂保育園	-	-	-	x	132	97.86%	直営	16.00	-	-	-	-	10.00	-	3.50	293								7:30	19:30	140	-
		西町保育園	●	●	●	x	101	112.22%	直営	13.00	1.00	-	-	-	19.00	-	3.50	293								7:30	19:30	90	-
		岩槻本町保育園	-	-	-	x	68	106.67%	直営	12.00	-	-	-	-	8.00	-	-	293								7:30	19:30	60	-
		諏訪保育園	-	-	-	x	106	82.31%	直営	12.00	-	-	-	-	11.00	-	3.50	293								7:30	19:30	130	-
		美幸保育園	-	-	-	x	95	103.33%	直営	12.00	1.00	-	-	-	12.00	-	-	293								7:30	19:30	90	-

※ 定休日:「●」毎週、「▲」隔週、「■」その他を表している。

■施設類型計

施設類型	②建物状況				③利用状況		④運営状況																				
	機能改善(バリアフリー)				入園児童数		運営人員																				
	10	11	12	13	1	2	1	2	3	4	5	6	7	8	9	10	11	12	13	14	15	16	17	18	19	20	
	自動ドア	手すり	点字ポイント	自然光・太陽光発電	入園児童数	入園率	運営方法	常勤職員	非常勤職員	非常勤職員(所管課予算外)	臨時職員	臨時職員(所管課予算外)	臨時職員	委託職員	年間運営日数	月曜	火曜	水曜	木曜	金曜	土曜	日曜	開始時間	終了時間	運用定員	認可定員	
保育園	100.0%	100.0%	100.0%	0.0%	107	101.7%	100.0%	14.38	0.46	-	-	-	11.75	-	1.66	293	-	-	-	-	-	-	-	-	-	-	-

保育所

施設類型	⑤防災状況																	⑥コスト状況											
	地域防災計画での位置付け																	収入											
	避難場所としての機能																	維持管理費											
	大分類	中分類	小分類	細分類	1	2	3	4	5	6	7	8	9	10	11	12	13	14	15	16	17	1	2	3	4	5	6	7	8
市民利用施設	保健福祉施設	児童福祉施設	保育所	災害対策本部	避難場所	応急給水場	医療救護所	拠点倉庫	仮設住宅建設候補地	避難場所運営委員会	備蓄物資	通信設備	簡易トイレ	簡易トイレ	マンホール	調理設備	代替電源設備	冷暖房設備	入浴施設	収容スペース	耐風水害性状	使用料	手数料	その他収入	収入計	燃料費【経費】	電気代【経費】	ガス代【経費】	上下水道代【経費】
				袖水保育園	-	-	-	-	-	-	-	-	-	-	-	-	-	-	-	-	-	25,129	-	-	25,129	413	1,008	-	1,276
				指扇保育園	-	-	-	-	-	-	-	-	-	-	-	-	-	-	-	-	-	25,129	-	-	25,129	553	1,357	-	1,004
				熊宮保育園	-	-	-	-	-	-	-	-	-	-	-	-	-	-	-	-	-	25,396	-	1	25,397	902	1,368	-	784
				三橋西保育園	-	-	-	-	-	-	-	-	-	-	-	-	-	-	-	-	-	21,921	-	1	21,922	341	1,264	-	1,025
				日進保育園	-	-	-	-	-	-	-	-	-	-	-	-	-	-	-	-	-	23,792	-	-	23,792	-	1,231	475	1,253
				東大成保育園	-	-	-	-	-	-	-	-	-	-	-	-	-	-	-	-	-	28,872	-	-	28,872	-	1,134	321	1,544
				菅原保育園	-	-	-	-	-	-	-	-	-	-	-	-	-	-	-	-	-	25,931	-	-	25,931	444	1,298	-	1,593
				大砂土保育園	-	-	-	-	-	-	-	-	-	-	-	-	-	-	-	-	-	29,674	-	6	29,680	-	1,456	699	1,369
				日進西保育園	-	-	-	-	-	-	-	-	-	-	-	-	-	-	-	-	-	22,188	-	-	22,188	15	826	282	1,600
				奈良保育園	-	-	-	-	-	-	-	-	-	-	-	-	-	-	-	-	-	28,070	-	1	28,071	-	1,385	304	1,465
				蘇平保育園	-	-	-	-	-	-	-	-	-	-	-	-	-	-	-	-	-	26,466	-	-	26,466	-	1,460	502	1,184
				大宮保育園	-	-	-	-	-	-	-	-	-	-	-	-	-	-	-	-	-	28,604	-	1	28,605	-	1,961	346	1,209
				榎木保育園	-	-	-	-	-	-	-	-	-	-	-	-	-	-	-	-	-	43,575	-	-	43,575	-	3,944	534	-
				三橋保育園	-	-	-	-	-	-	-	-	-	-	-	-	-	-	-	-	-	26,733	-	-	26,733	-	1,371	1,128	1,250
				天沼保育園	-	-	-	-	-	-	-	-	-	-	-	-	-	-	-	-	-	22,990	-	2	22,992	367	1,025	-	1,118
				上小保育園	-	-	-	-	-	-	-	-	-	-	-	-	-	-	-	-	-	23,525	-	-	23,525	-	1,194	330	1,762
				大成保育園	-	-	-	-	-	-	-	-	-	-	-	-	-	-	-	-	-	27,535	-	-	27,535	-	1,225	311	1,653
				舞能保育園	-	-	-	-	-	-	-	-	-	-	-	-	-	-	-	-	-	27,268	-	-	27,268	-	1,357	280	1,438
				大和田保育園	-	-	-	-	-	-	-	-	-	-	-	-	-	-	-	-	-	21,119	-	-	21,119	384	919	-	1,101
				七里保育園	-	-	-	-	-	-	-	-	-	-	-	-	-	-	-	-	-	28,872	-	1	28,873	-	1,199	523	943
				片柳保育園	-	-	-	-	-	-	-	-	-	-	-	-	-	-	-	-	-	22,723	-	2	22,725	388	882	-	968
				東大宮保育園	-	-	-	-	-	-	-	-	-	-	-	-	-	-	-	-	-	29,406	-	-	29,406	557	1,274	-	2,218
				七里東保育園	-	-	-	-	-	-	-	-	-	-	-	-	-	-	-	-	-	29,139	-	-	29,139	517	1,210	-	1,629

施設類型	⑤防災状況																	⑥コスト状況								
	施設名	地域防災計画での位置付け																	収入				維持管理費			
		避難場所としての機能																	収入				維持管理費			
		1	2	3	4	5	6	7	8	9	10	11	12	13	14	15	16	17	1	2	3	4	5	6	7	8
災害対策本部	避難場所	応急給水場所	医療支援所	拠点整備	仮設生活支援施設	避難場所整備	避難場所の整備	避難所設備	簡易トイレ	マンホールトイレ	調理設備	代用電源設備	冷暖房設備	入浴施設	取替可能なスベース	前風被害	使用料	手数料	その他収入	収入計	燃料費【經常】	電気代【經常】	ガス代【經常】	上下水道代【經常】		
市民利用施設	保育園	春野保育園	-	-	-	-	-	-	-	-	○	-	▲	▲	-	A	28,337	-	-	28,337	-	1,359	685	1,147		
		上落合保育園	-	-	-	-	-	-	-	-	○	-	▲	▲	-	A	25,129	-	-	25,129	-	1,263	448	1,344		
		与野本町保育園	-	-	-	-	-	-	-	-	○	-	▲	▲	-	C	8,020	-	6	8,026	-	949	684	793		
		大戸保育園	-	-	-	-	-	-	-	-	○	-	▲	▲	-	D	26,466	-	-	26,466	-	1,009	1,059	1,359		
		下落団地保育園	-	-	-	-	-	-	-	-	○	-	▲	▲	-	A	21,921	-	-	21,921	-	752	409	1,284		
		鎌谷西保育園	-	-	-	-	-	-	-	-	○	-	▲	▲	-	A	21,386	-	-	21,386	503	1,137	-	1,844		
		鎌谷東保育園	-	-	-	-	-	-	-	-	○	-	▲	▲	-	C	23,298	-	-	23,298	475	1,150	-	916		
		八王子保育園	-	-	-	-	-	-	-	-	○	-	▲	▲	-	C	25,129	-	-	25,129	-	1,342	316	1,434		
		大久保保育園	-	-	-	-	-	-	-	-	○	-	▲	▲	-	E	29,139	-	2	29,141	666	1,151	-	1,664		
		田島保育園	-	-	-	-	-	-	-	-	○	-	▲	▲	-	B	49,456	-	-	49,456	-	1,759	1,302	3,403		
		白銀保育園	-	-	-	-	-	-	-	-	○	-	▲	▲	-	A	22,456	-	-	22,456	430	1,097	-	1,624		
		西郷保育園	-	-	-	-	-	-	-	-	○	-	▲	▲	-	E	31,545	-	-	31,545	668	1,252	-	1,794		
		上大久保保育園	-	-	-	-	-	-	-	-	○	-	▲	▲	-	E	32,347	-	-	32,347	-	1,301	435	2,062		
		岸町保育園	-	-	-	-	-	-	-	-	○	-	▲	▲	-	A	40,100	-	4	40,104	-	1,270	453	1,644		
		本太保育園	-	-	-	-	-	-	-	-	○	-	▲	▲	-	A	37,694	-	-	37,694	-	1,079	326	2,445		
		鶴家保育園	-	-	-	-	-	-	-	-	○	-	▲	▲	-	A	30,476	-	2	30,478	-	878	612	1,639		
		駒場保育園	-	-	-	-	-	-	-	-	○	-	▲	▲	-	A	29,941	-	-	29,941	-	1,387	415	1,673		
		浦和中央保育園	-	-	-	-	-	-	-	-	○	-	▲	▲	-	A	26,733	-	-	26,733	-	1,198	361	1,624		
		常盤保育園	-	-	-	-	-	-	-	-	○	-	▲	▲	-	A	18,980	-	-	18,980	-	864	178	794		
		常盤北保育園	-	-	-	-	-	-	-	-	○	-	▲	▲	-	A	27,535	-	-	27,535	-	1,171	343	2,166		
		栗仲町保育園	-	-	-	-	-	-	-	-	○	-	▲	▲	-	A	22,723	-	-	22,723	-	978	280	1,074		
		大東保育園	-	-	-	-	-	-	-	-	○	-	▲	▲	-	A	35,288	-	-	35,288	-	1,271	321	1,268		
		針ヶ谷保育園	-	-	-	-	-	-	-	-	○	-	▲	▲	-	A	38,763	-	-	38,763	-	1,226	412	2,240		
		南浦和保育園	-	-	-	-	-	-	-	-	○	-	▲	▲	-	A	30,743	-	-	30,743	-	1,273	359	605		

施設類型	施設名	⑤防災状況																	⑥コスト状況							
		避難場所としての機能																	収入				維持管理費			
		1	2	3	4	5	6	7	8	9	10	11	12	13	14	15	16	17	1	2	3	4	5	6	7	8
災害対策本部	避難場所	応急給水場所	医療救護所	別荘整備	仮設住宅整備	避難場所整備	避難場所の整備	通達設備	簡易トイレ	マンホールトイレ	調理設備	代替電源設備	冷暖房設備	入浴施設	取替可能スペース	耐風水管	使用料	手数料	その他収入	収入計	燃料費	電気代	ガス代	上下水道代		
市民利用施設	保健福祉施設	保育所	児童保育園	白幡保育園	大谷場保育園	社保育園	曲本保育園	大谷口保育園	武蔵浦和保育園	尾間木保育園	原山保育園	三室保育園	西町保育園	岩瀬本町保育園	諏訪保育園	美幸保育園										

※ ○…指定または保有、「▲」(冷暖房)…施設の一部に保有、「▲」(入浴施設)…シャワー(温水)のみ保有を表している。

■施設類型計

施設類型	⑤防災状況																	⑥コスト状況							
	避難場所としての機能																	収入				維持管理費			
	1	2	3	4	5	6	7	8	9	10	11	12	13	14	15	16	17	1	2	3	4	5	6	7	8
災害対策本部	避難場所	応急給水場所	医療救護所	別荘整備	仮設住宅整備	避難場所整備	避難場所の整備	通達設備	簡易トイレ	マンホールトイレ	調理設備	代替電源設備	冷暖房設備	入浴施設	取替可能スペース	耐風水管	使用料	手数料	その他収入	収入計	燃料費	電気代	ガス代	上下水道代	
保育所																									

保育所

施設類型	⑥コスト状況 維持管理費																					
	維持管理費																					
	9	10	11	12	13	14	15	16	17	18	19	20	21	22	23	24	25					
大分類	中分類	小分類	細分類	施設名	修繕料【經常】	修繕料【臨時】	役員費(建物除)【經常】	施設管理費(建物除)【經常】	施設管理費(建物除)【臨時】	施設設計等委託【臨時】	その他委託料【經常】	その他委託料【臨時】	使用料及び賃借料【經常】	使用料及び賃借料【臨時】	工事請負費【臨時】	公有財産・備品購入費【經常】	公有財産・備品購入費【臨時】	負担金等【經常】	負担金等【臨時】	その他(維持管理)【經常】	その他(維持管理)【臨時】	維持管理費計
市民利用施設	保健福祉施設	児童福祉施設	保育所	袖水保育園	1,705	—	697	2,564	—	—	—	—	344	—	—	195	—	—	—	—	—	8,162
				指扇保育園	2,087	—	853	382	—	—	—	1,050	—	—	—	378	—	—	—	—	—	7,664
				鷹宮保育園	2,107	—	862	382	—	—	—	412	—	—	—	193	—	—	—	—	—	7,010
				三郷西保育園	1,566	—	640	2,564	—	—	—	653	—	—	—	421	—	—	—	—	—	8,474
				日進保育園	2,233	—	913	2,768	—	—	—	416	—	—	—	155	—	—	—	—	—	9,434
				東大成保育園	2,003	—	819	2,866	—	—	—	347	—	—	—	511	—	—	—	—	—	9,545
				菅原保育園	1,767	—	723	2,768	—	—	—	452	—	—	—	507	—	—	—	—	—	9,542
				大砂土保育園	2,675	—	1,094	2,996	—	—	—	455	—	—	—	600	—	—	—	—	—	11,344
				日進西保育園	1,327	—	543	2,564	—	—	—	676	—	—	—	275	—	—	—	—	—	8,108
				奈良保育園	2,317	—	948	2,768	—	—	—	350	—	—	—	402	—	—	—	—	—	9,929
				森平保育園	2,143	—	877	2,866	—	—	—	455	—	—	—	238	—	—	—	—	—	9,725
				大宮保育園	2,632	—	1,077	6,045	734	—	—	563	—	—	23,908	309	—	—	—	—	—	38,784
				榎木保育園	5,396	—	2,207	18,188	—	—	—	324	—	—	—	186	—	—	—	—	—	30,779
				三郷保育園	2,551	—	1,043	2,985	—	—	—	415	—	—	—	349	—	—	—	—	—	11,092
				天沼保育園	1,351	—	552	436	17,546	—	—	376	—	—	—	192	—	—	—	—	—	22,963
				上小保育園	1,513	—	619	2,868	—	—	—	910	—	—	—	197	—	—	—	—	—	9,323
				大成保育園	1,627	—	665	2,905	—	—	—	667	—	—	—	207	—	—	—	—	—	9,360
				舞能保育園	2,022	—	827	2,809	—	—	—	382	—	—	—	286	—	—	—	—	—	9,381
				大和田保育園	1,176	—	481	2,736	—	—	—	630	—	—	—	581	—	—	—	—	—	8,008
				七里保育園	1,972	—	806	2,866	—	—	—	350	—	—	—	502	—	—	—	—	—	9,161
				片柳保育園	1,265	—	518	385	—	—	—	622	—	—	—	1,089	—	—	—	—	—	6,087
				東大宮保育園	1,693	—	692	3,078	—	—	—	715	—	—	—	155	—	—	—	—	—	10,382
				七里東保育園	2,152	—	880	2,736	—	—	—	901	—	—	—	534	—	—	—	—	—	10,559

施設類型				⑥コスト状況 維持管理費																	
				建物管理委託料																	
大分類	中分類	小分類	細分類	0	10	11	12	13	14	15	16	17	18	19	20	21	22	23	24	25	
市民利 用施設	保 健 福 祉 系 施設	児 童 福 祉 施設	保育所	修繕料 【經常】 (千円)	修繕料 【臨時】 (千円)	役務費 (建物保険 委託) 【經常】 (千円)	施設保守 管理委託 【臨時】 (千円)	建設設計等 委託 【臨時】 (千円)	その他委託 (維持管理) 【經常】 (千円)	その他委託 (維持管理) 【臨時】 (千円)	使用料及び 賃料 【經常】 (千円)	使用料及び 賃料 【臨時】 (千円)	工事請負費 【臨時】 (千円)	公有財産 備品購入費 【經常】 (千円)	公有財産 備品購入費 【臨時】 (千円)	負担金等 (維持管理) 【經常】 (千円)	負担金等 (維持管理) 【臨時】 (千円)	その他 (維持管理) 【經常】 (千円)	その他 (維持管理) 【臨時】 (千円)	維持管理費 計 (千円)	
			春野保育園	4,392	—	1,796	3,219	—	—	—	348	—	—	—	195	—	—	—	—	—	13,111
			上落合保育園	2,535	—	1,037	2,963	—	—	—	416	—	—	—	581	—	—	—	—	—	10,587
			与野本町保育園	1,068	—	437	413	—	—	—	392	—	—	—	211	—	—	—	—	—	4,947
			大戸保育園	3,509	—	1,435	540	—	—	—	1,889	—	—	—	209	—	—	—	—	—	11,009
			下落団地保育園	1,341	—	548	413	—	—	—	415	—	—	—	193	—	—	—	—	—	5,355
			鎌谷西保育園	1,558	—	637	3,005	—	—	—	633	—	—	—	1,806	—	—	—	—	—	11,123
			鎌谷東保育園	1,834	—	750	413	—	—	—	9,860	—	—	—	321	—	—	—	—	—	15,719
			八王子保育園	2,215	—	906	543	—	—	—	415	—	—	—	211	—	—	—	—	—	7,382
			大久保保育園	2,523	—	1,032	3,007	—	—	—	491	—	—	—	303	—	—	—	—	—	10,837
			田島保育園	5,551	—	2,270	3,223	734	—	—	367	—	—	—	32,433	—	—	—	—	—	51,448
			白鷺保育園	2,633	—	1,077	415	—	—	—	22,466	—	—	—	248	—	—	—	—	—	29,990
			西郷保育園	2,516	—	1,029	415	—	—	—	22,785	—	—	—	277	—	—	—	—	—	30,736
			上大久保保育園	2,590	—	1,059	415	—	—	—	704	—	—	—	489	—	—	—	—	—	9,055
			岸町保育園	2,629	—	1,075	466	—	—	—	359	—	—	—	205	—	—	—	—	—	8,101
			本太保育園	2,424	—	991	606	—	—	—	351	—	—	—	180	—	—	—	—	—	8,402
			領家保育園	2,065	—	844	466	—	—	—	348	—	—	—	588	—	—	—	—	—	7,420
			駒場保育園	2,090	—	855	466	—	—	—	670	—	—	—	789	—	—	—	—	—	8,345
			浦和中央保育園	1,989	—	813	466	—	—	—	1,667	—	—	—	195	—	—	—	—	—	8,273
			常盤保育園	1,371	—	561	2,648	—	—	—	656	—	—	—	372	—	—	—	—	—	7,444
			常盤北保育園	2,249	—	920	3,058	—	—	—	282	—	—	—	436	—	—	—	—	—	10,625
			葉仲町保育園	1,632	—	667	2,648	—	—	—	752	—	—	—	195	—	—	—	—	—	8,186
			大東保育園	—	—	747	466	—	—	—	22,811	3,726	—	—	2,478	—	—	—	—	—	33,098
			針ヶ谷保育園	2,557	—	1,046	466	—	—	—	837	—	—	—	388	—	—	—	—	—	9,172
			南浦和保育園	1,943	—	795	3,223	—	—	—	1,026	—	—	—	195	—	—	—	—	—	9,379

施設類型		⑥コスト状況 維持管理費																				
		建物管理委託料																				
大分類	中分類	小分類	施設名	9 修繕料 【經常】 (千円)	10 修繕料 【臨時】 (千円)	11 役務費 (建物保険) 【經常】 (千円)	12 施設保守 管理委託 【經常】 (千円)	13 建設設計等 委託 【臨時】 (千円)	14 その他委託 (維持管理) 【經常】 (千円)	15 その他委託 (維持管理) 【臨時】 (千円)	16 使用料及び 賃借料 【經常】 (千円)	17 使用料及び 賃借料 【臨時】 (千円)	18 工事請負費 【臨時】 (千円)	19 公有財産 備品購入費 【經常】 (千円)	20 公有財産 備品購入費 【臨時】 (千円)	21 負担金等 (維持管理) 【經常】 (千円)	22 負担金等 (維持管理) 【臨時】 (千円)	23 その他 (維持管理) 【經常】 (千円)	24 その他 (維持管理) 【臨時】 (千円)	25 維持管理費 計 (千円)		
市民利 用施設	保健 福祉系 施設	児童 福祉 施設	文蔵保育園	2,081	—	851	3,223	—	—	—	17,410	—	—	—	313	—	—	—	—	—	28,132	
			白幡保育園	2,203	—	901	415	—	—	—	—	998	—	—	—	204	—	—	—	—	—	8,440
			大谷場保育園	2,346	—	980	415	—	—	—	—	27,336	—	—	—	404	—	—	—	—	—	33,826
			辻保育園	2,331	—	953	415	—	—	—	—	22,595	—	—	—	364	—	—	—	—	—	30,079
			曲本保育園	1,862	—	702	415	17,028	—	—	—	37,132	—	—	85,659	598	—	—	—	—	—	148,093
			大谷口保育園	2,501	—	1,023	555	794	—	—	—	288	—	—	21,902	265	—	—	—	—	—	30,640
			武蔵浦和保育園	5,835	—	2,387	685	—	—	—	—	295	—	—	—	251	—	—	—	—	—	15,697
			尾間木保育園	1,779	—	728	466	—	—	—	—	563	—	—	—	347	—	—	—	—	—	6,872
			原山保育園	1,764	—	722	2,648	—	—	—	—	280	—	—	—	195	—	—	—	—	—	9,461
			三室保育園	2,561	—	1,047	466	—	—	—	—	1,028	10,630	—	—	118,715	1,866	—	—	—	—	139,025
			西町保育園	3,762	—	1,539	790	—	—	—	—	345	—	—	—	—	290	—	—	—	—	11,460
			岩瀬本町保育園	1,328	—	543	645	—	—	—	—	298	—	—	—	—	254	—	—	—	—	5,666
			諏訪保育園	2,606	—	1,066	3,078	4,547	—	—	—	284	—	—	—	—	452	—	—	—	—	15,589
			美幸保育園	1,781	—	729	660	—	—	—	—	374	—	—	—	—	657	—	—	—	—	7,550

■施設類型計

施設類型		⑥コスト状況 維持管理費																			
		建物管理委託料																			
大分類	中分類	小分類	施設名	9 修繕料 【經常】 [平均] (千円)	10 修繕料 【臨時】 [平均] (千円)	11 役務費 (建物保険) 【經常】 [平均] (千円)	12 施設保守 管理委託 【經常】 [平均] (千円)	13 建設設計等委 託 【臨時】 [平均] (千円)	14 その他委託料 (維持管理) 【經常】 [平均] (千円)	15 その他委託料 (維持管理) 【臨時】 [平均] (千円)	16 使用料及び賃 借料 【經常】 [平均] (千円)	17 使用料及び賃 借料 【臨時】 [平均] (千円)	18 工事請負費 【臨時】 [平均] (千円)	19 公有財産・備 品購入費 【經常】 [平均] (千円)	20 公有財産・備 品購入費 【臨時】 [平均] (千円)	21 負担金等 (維持管理) 【經常】 [平均] (千円)	22 負担金等 (維持管理) 【臨時】 [平均] (千円)	23 その他 (維持管理) 【經常】 [平均] (千円)	24 その他 (維持管理) 【臨時】 [平均] (千円)	25 維持管理費計 [平均] (千円)	
保育所				2,250	—	932	2,004	677	—	—	3,486	235	4,633	428	—	—	—	—	—	—	17,952

保育所

施設類型	施設名	⑥コスト状況						⑦コスト指標							
		維持管理費			指定管理料			収支差額	1	2	3	4	5	6	7
		26	27	28	31	32	30								
		人件費計 (概算)	その他事業 運営費	事業運営費 計	減価償却費	総コスト (千円)		指定管理料 (参考)	収支差額 (支出計-収入計)	臨時経費 を控除した 総コスト	利用人員当り 総コスト	利用1人当り 総コスト	床面積当り 総コスト	総コストに占 める使用料 等収入の割 合	臨時経費 を除く維持管 理費
大分類	市民利用施設														
中分類	保健福祉施設														
小分類	児童福祉施設														
細分類	保育所														
		水保保育園	112,501	—	112,501	—	123,498	—	98,869	123,498	—	266.16	20.3%	8,162	17.59
		指扇保育園	136,216	—	136,216	—	147,424	—	122,295	147,424	—	254.18	17.0%	7,664	13.21
		熊宮保育園	136,621	—	136,621	—	147,181	—	121,783	147,181	—	253.32	17.3%	7,010	12.07
		三橋西保育園	133,434	—	133,434	—	144,841	—	122,919	144,841	—	301.75	15.1%	8,474	17.65
		日進保育園	153,910	—	153,910	903	167,077	—	143,285	167,077	—	273.45	14.2%	9,434	15.44
		東大成保育園	121,401	—	121,401	—	134,288	—	105,416	134,288	—	245.50	21.5%	9,545	17.45
		菅原保育園	143,293	—	143,293	1,171	155,810	—	129,879	155,810	—	319.94	16.6%	9,542	19.59
		大砂土保育園	149,007	—	149,007	6,262	164,891	—	135,211	164,891	—	221.93	18.0%	11,344	15.27
		日進西保育園	111,137	—	111,137	—	121,445	—	99,256	121,445	—	337.35	18.3%	8,108	22.52
		奈良保育園	151,788	—	151,788	642	165,627	—	137,857	165,627	—	258.79	16.9%	9,929	15.51
		森平保育園	157,501	—	157,501	—	170,794	—	144,328	170,794	—	292.46	15.5%	9,725	16.65
		大宮保育園	182,933	—	182,933	7,104	225,988	—	197,382	201,346	—	288.05	14.2%	14,142	20.23
		榎木保育園	199,822	—	199,822	47,491	238,194	—	195,619	239,194	—	172.08	18.2%	30,779	22.14
		三橋保育園	153,558	—	153,558	6,688	168,321	—	142,188	166,921	—	241.66	15.8%	11,092	15.87
		天沼保育園	109,367	—	109,367	—	134,566	—	111,574	117,020	—	319.73	19.6%	5,417	14.80
		上小保育園	122,818	—	122,818	448	134,677	—	111,151	134,677	—	324.52	17.5%	9,323	22.47
		大成保育園	131,665	—	131,665	—	143,726	—	116,191	143,726	—	325.17	19.2%	9,360	21.18
		新能保育園	160,283	—	160,283	—	172,994	—	145,726	172,994	—	317.42	15.8%	9,381	17.21
		大和田保育園	112,906	—	112,906	—	122,857	—	101,738	122,857	—	386.34	17.2%	8,008	25.18
		七里保育園	162,000	—	162,000	8,614	174,466	—	145,594	174,466	—	322.49	16.5%	9,161	16.83
		片柳保育園	128,126	—	128,126	—	136,309	—	113,564	136,309	—	397.40	16.7%	6,087	17.75
		東大宮保育園	121,401	—	121,401	—	134,587	—	105,181	134,587	—	293.22	21.8%	10,382	22.62
		七里東保育園	135,204	—	135,204	—	148,349	—	120,210	149,349	—	254.43	19.5%	10,559	17.99

施設類型	施設名		⑥コスト状況								⑦コスト指標										
	大分類	中分類	小分類	細分類	維持管理費				指定管理料				収支差額	1	2	3	4	5	6	7	
					26	27	28	29	30	31	32	臨時経費を除く総コスト									利用人員当たり総コスト
市民利用施設	保健福祉施設	児童福祉施設	保育所	春野保育園	129,895	—	129,895	2,068	146,544	—	118,207	13,111	253.10	19.3%	13,111	22.64	—	253.10	19.3%	13,111	22.64
				上落合保育園	149,966	—	149,966	—	164,854	—	139,725	10,587	234.17	15.2%	10,587	15.04	—	234.17	15.2%	10,587	15.04
				与野本町保育園	131,207	—	131,207	4,371	137,969	—	129,943	4,947	464.54	5.8%	4,947	16.66	—	464.54	5.8%	4,947	16.66
				大戸保育園	135,204	—	135,204	6,830	152,170	—	125,704	11,009	156.07	17.4%	11,009	11.29	—	156.07	17.4%	11,009	11.29
				下落合団地保育園	109,367	—	109,367	—	114,722	—	92,801	5,355	—	19.1%	5,355	—	—	—	19.1%	5,355	—
				熊谷西保育園	121,049	—	121,049	—	134,726	—	113,339	26,611	322.31	15.9%	26,611	26.61	—	322.31	15.9%	26,611	26.61
				熊谷東保育園	117,809	—	117,809	—	138,528	—	110,270	15,719	—	17.4%	15,719	—	—	—	17.4%	15,719	—
				八王子保育園	129,895	—	129,895	—	141,041	—	115,912	11,988	228.96	17.8%	11,988	11.98	—	228.96	17.8%	11,988	11.98
				大久保保育園	122,818	—	122,818	1,874	137,871	—	108,730	15,711	198.81	21.1%	15,711	15.71	—	198.81	21.1%	15,711	15.71
				田島保育園	228,593	—	228,593	3,742	285,253	—	235,797	21,433	295.53	19.6%	21,433	21.43	—	295.53	19.6%	21,433	21.43
				白鷺保育園	104,059	—	104,059	—	134,049	—	111,593	29,990	—	16.8%	29,990	—	—	—	16.8%	29,990	—
				西郷保育園	145,116	—	145,116	—	175,552	—	144,307	30,736	—	17.9%	30,736	—	—	—	17.9%	30,736	—
				上大久保保育園	133,082	—	133,082	2,142	146,536	—	114,189	12,588	203.52	22.1%	12,588	12.58	—	203.52	22.1%	12,588	12.58
				岸町保育園	216,507	—	216,507	2,171	229,074	—	188,971	11,088	313.37	17.5%	11,088	11.08	—	313.37	17.5%	11,088	11.08
				本太保育園	175,908	—	175,908	2,002	188,672	—	150,979	8,402	264.25	20.0%	8,402	8.40	—	264.25	20.0%	8,402	8.40
				領家保育園	155,380	—	155,380	1,705	166,307	—	135,829	7,420	289.73	18.3%	7,420	7.42	—	289.73	18.3%	7,420	7.42
				駒場保育園	150,424	—	150,424	1,727	162,319	—	132,378	14,338	279.38	18.4%	14,338	14.38	—	279.38	18.4%	14,338	14.38
				浦和中央保育園	138,390	—	138,390	1,643	150,042	—	123,309	14,968	271.32	17.8%	14,968	14.96	—	271.32	17.8%	14,968	14.96
				常盤保育園	100,872	—	100,872	—	110,644	—	91,663	19,544	290.40	17.2%	19,544	19.54	—	290.40	17.2%	19,544	19.54
				常盤北保育園	109,367	—	109,367	—	119,932	—	92,457	10,625	—	22.9%	10,625	—	—	—	22.9%	10,625	—
				栗仲町保育園	117,862	—	117,862	—	128,816	—	106,093	8,196	284.36	17.6%	8,196	8.07	—	284.36	17.6%	8,196	8.07
				大東保育園	166,603	—	166,603	—	199,691	—	164,402	29,362	—	18.0%	29,362	—	—	—	18.0%	29,362	—
				針ヶ谷保育園	172,369	—	172,369	2,112	186,561	—	147,098	9,172	262.89	20.9%	9,172	12.97	—	262.89	20.9%	9,172	12.97
				南浦和保育園	145,116	—	145,116	1,605	157,794	—	127,051	9,379	292.21	19.5%	9,379	17.37	—	292.21	19.5%	9,379	17.37

施設類型	施設名	⑥コスト状況										⑦コスト指標								
		維持管理費				減価償却費			総コスト			指定管理料		収支差額						
		26 人件費計 (概算)	27 その他事業 運営費	28 事業運営 費計	29 減価償却費	30 総コスト (支出計)	31 指定管理料 (参考)	32 収支差額 (支出計-収入 計)	1 臨時の経費 を除く総コ スト	2 利用人員当 り総コスト	3 利用1件当 り総コスト	4 床面積当 たり総コ スト	5 総コストに占 める収入の割合	6 臨時の経費 を除く維持 管理費	7 床面積当 たり維持管理 費					
市民利用施設	保育園	162,405	—	162,405	—	162,405	—	181,690	—	181,690	—	152,551	181,690	1798.91	—	16.0%	28,132	—		
	文蔵保育園	153,558	—	153,558	—	153,558	—	181,690	—	181,690	—	152,551	181,690	1798.91	—	16.0%	28,132	—		
	白幡保育園	187,889	—	187,889	1,820	189,709	—	200,088	—	200,088	—	183,444	200,088	1449.77	—	18.3%	8,440	13,79		
	大谷場保育園	162,405	—	162,405	—	162,405	—	196,231	—	196,231	—	166,023	196,231	1886.84	—	15.4%	33,826	—		
	社保育園	152,193	—	152,193	—	152,193	—	182,272	—	182,272	—	146,182	182,272	1402.09	—	19.8%	30,079	—		
	曲本保育園	189,306	—	189,306	143	189,449	—	337,399	—	337,399	—	302,913	337,399	1791.69	—	14.7%	45,406	—		
	大谷口保育園	139,807	—	139,807	2,045	141,852	—	174,683	—	174,683	—	140,205	174,683	1178.74	—	22.7%	8,004	11,52		
	武蔵浦和保育園	250,944	—	250,944	11,148	262,092	—	276,362	—	276,362	—	232,517	276,362	1695.47	—	15.9%	15,697	9,87		
	尾間木保育園	165,591	—	165,591	—	165,591	—	175,481	—	175,481	—	145,273	175,481	1566.80	—	17.2%	6,872	13,91		
	原山保育園	135,204	—	135,204	—	135,204	—	147,659	—	147,659	—	120,124	147,659	1461.97	—	18.6%	9,461	19,31		
	三室保育園	170,600	—	170,600	2,115	172,715	—	313,975	—	313,975	—	277,351	313,975	1398.71	—	19.8%	9,690	13,60		
	西町保育園	148,954	—	148,954	5,077	154,031	—	168,805	—	168,805	—	139,804	168,805	1651.53	—	16.2%	11,480	10,96		
	岩瀬本町保育園	116,093	—	116,093	32	116,125	—	123,653	—	123,653	—	106,541	123,653	1818.43	—	13.8%	5,666	18,28		
	諏訪保育園	121,401	—	121,401	—	121,401	—	141,359	—	141,359	—	112,751	141,359	1290.67	—	20.9%	11,042	15,44		
	美幸保育園	128,073	—	128,073	27	128,100	—	138,586	—	138,586	—	113,725	138,586	1458.80	—	17.9%	7,550	15,57		

■施設類型計

施設類型	⑥コスト状況										⑦コスト指標								
	維持管理費				減価償却費			総コスト			指定管理料		収支差額						
	26 人件費計 (概算)	27 その他事業 運営費	28 事業運営 費計	29 減価償却費	30 総コスト (支出計)	31 指定管理料 (参考)	32 収支差額 (支出計-収入 計)	1 臨時の経費 を除く総コ スト	2 利用人員当 り総コスト	3 利用1件当 り総コスト	4 床面積当 たり総コ スト	5 総コストに占 める収入の割合	6 臨時の経費 を除く維持 管理費	7 床面積当 たり維持管理 費					
保育園	145,178	—	145,178	2,225	147,403	—	137,813	160,701	1,557.78	—	233.51	17.8%	12,406	13,88					

子育て支援センター

施設類型	①施設状況										②建物状況																
	大分類	中分類	小分類	施設名	所在地	1	2	3	4	5	6	7	8	9	10	1	2	3	4	5	6	7	8	9			
						開設年	延床面積	敷地面積	所有面積	複合施設区分	建物保有状況	土地保有状況	駐車可能台数	駐車可能台数(車庫・利用者用)	建築年	築年数	構造	耐震診断	耐震補強	アスベスト対策	車いす用エレベーター	身障者用トイレ	車いす用スロープ				
市民利用施設	保健福祉施設	児童福祉施設	子育て支援センター	子育て支援センターみぬま	奥沼区本和田町1丁目1387番1	H18	378	—	—	複合	所有	所有	—	—	H7	1	RC	—	—	●	—	—	●	●			
				子育て支援センターおのみや	大宮区桜木町1丁目185番2	H16	411	—	—	複合	所有	所有	所有	—	—	H27	1	RC	—	—	●	●	—	—	—	—	
				子育て支援センターいわつき	岩槻区本町3丁目1番1	H17	212	—	—	複合	区分所有	一部所有	—	—	—	—	H8	20	RC	—	—	●	●	—	—	—	●
				子育て支援センターよの	中央区下落合6丁目10番3	H17	283	—	—	複合	所有	所有	—	—	—	—	S43	48	RC	実施済	実施済	●	●	—	—	—	●
				子育て支援センターのみ	南区別所7丁目20番1	H25	405	—	—	複合	所有	所有	—	—	—	—	H22	6	S	—	—	●	●	—	—	—	—
				子育て支援センターにし	西区三輪6-382-1	H29	135	—	—	複合	所有	所有	—	—	—	—	S58	33	S	—	—	●	●	—	—	—	—

※ 機能改善：●…対応済、「▲」…対応中、「—」…対応不要、「×」…未対応を記載している。

■施設類型計

施設類型	①施設状況										②建物状況													
	大分類	中分類	小分類	施設名	所在地	1	2	3	4	5	6	7	8	9	10	1	2	3	4	5	6	7	8	9
						開設年	延床面積	敷地面積	所有面積	複合施設区分	建物保有状況	土地保有状況	駐車可能台数	駐車可能台数(車庫・利用者用)	建築年	築年数	構造	耐震診断	耐震補強	機能改善(アスベスト対策)	車いす用エレベーター	身障者用トイレ	車いす用スロープ	
子育て支援センター						—	304	—	—	複合	所有	—	—	—	—	—	—	—	100.0%	100.0%	100.0%	—	—	100.0%

子育て支援センター

施設類型	⑥コスト状況																
	維持管理費						維持管理費										
	9	10	11	12	13	14	15	16	17	18	19	20	21	22	23	24	25
修繕料 【経常】	修繕料 【臨時】	役員費 (建物保険 料) 【経常】	施設運営守 管理委託 【経常】	施設設計等 委託 【臨時】	その他委託 (維持管理) 【経常】	建物管理委託料 【臨時】	その他委託 (維持管理) 【臨時】	使用料及び 賃借料 【経常】	使用料及び 賃借料 【臨時】	工事請負費 【臨時】	公有財産・ 備品購入費 【経常】	公有財産・ 備品購入費 【臨時】	負担金等 (維持管理) 【経常】	負担金等 (維持管理) 【臨時】	その他 (維持管理) 【経常】	その他 (維持管理) 【臨時】	維持管理費 計
子育て支援センター	162	—	—	826	—	—	—	—	—	—	—	—	—	—	—	—	1,635
子育て支援センターおのみや	—	—	—	—	—	—	—	—	—	—	—	—	—	—	—	—	830
子育て支援センターいわつぎ	106	—	1	829	—	—	—	—	—	—	—	—	1,687	—	—	—	2,955
子育て支援センターよの	33	—	—	45	—	—	—	—	—	—	—	—	—	—	—	—	465
子育て支援センターおのみ	110	—	40	1,939	—	—	—	—	—	—	—	—	—	—	—	—	3,226
子育て支援センターにし	—	13,074	—	—	—	—	—	—	—	—	—	—	—	—	—	—	13,074

■施設類型計

施設類型	⑥コスト状況																
	維持管理費						維持管理費										
	9	10	11	12	13	14	15	16	17	18	19	20	21	22	23	24	25
修繕料 【経常】	修繕料 【臨時】	役員費 (建物保険 料) 【経常】	施設運営守 管理委託 【経常】	施設設計等 委託 【臨時】	その他委託 (維持管理) 【経常】	建物管理委託料 【臨時】	その他委託 (維持管理) 【臨時】	使用料及び 賃借料 【経常】	使用料及び 賃借料 【臨時】	工事請負費 【臨時】	公有財産・ 備品購入費 【経常】	公有財産・ 備品購入費 【臨時】	負担金等 (維持管理) 【経常】	負担金等 (維持管理) 【臨時】	その他 (維持管理) 【経常】	その他 (維持管理) 【臨時】	維持管理費計
子育て支援センター	69	2,179	7	607	—	—	—	—	—	—	—	—	278	—	—	—	3,698

子育て支援センター

施設類型	施設名	⑥コスト状況										⑦コスト指標						
		事業運営費			減価償却費	総コスト	指定管理料	収支差額	1	2	3	4	5	6	7			
		26 人件費計 (概算)	27 その他事業 運営費	28 事業運営費 計														
大分類	市民利用施設	4,731	14,011	18,742	4,026	24,442	—	24,442	0.34	—	60.35	—	—	3,226	7.97			
中分類	保健福祉施設	—	9,909	9,909	—	12,103	—	12,103	0.49	—	42.77	—	465	1.64				
小分類	児童福祉施設	—	7,423	7,423	232	11,673	—	11,673	0.84	—	55.06	—	2,955	13.94				
細分類	子育て支援センター	—	9,112	9,112	8,275	13,056	—	12,793	0.59	—	34.55	2.0%	1,635	4.33				
	子育て支援センターおのみや	—	16,618	16,618	963	19,959	—	19,959	0.36	—	48.56	—	830	2.02				
	子育て支援センターいわつぎ	—	7,423	7,423	232	11,673	—	11,673	0.84	—	55.06	—	2,955	13.94				
	子育て支援センターよの	—	9,909	9,909	—	12,103	—	12,103	0.49	—	42.77	—	465	1.64				
	子育て支援センターおのみ	4,731	14,011	18,742	4,026	24,442	—	24,442	0.34	—	60.35	—	3,226	7.97				
	子育て支援センターにし	—	—	—	391	13,900	—	13,900	826	—	6.11	—	0	0.00				

■施設類型計

施設類型	⑥コスト状況										⑦コスト指標						
	事業運営費			減価償却費	総コスト	指定管理料	収支差額	1	2	3	4	5	6	7			
	26 人件費計 (概算)	27 その他事業 運営費	28 事業運営費 計														
子育て支援センター	789	9,512	10,301	2,314	15,856	—	15,812	13,677	0.44	—	41.23	0.3%	1,519	4.98			

児童センター

施設類型	①施設状況										②建物状況																							
	大分類	中分類	小分類	施設名	所在地	開設年	延床面積 (㎡)	敷地面積 (㎡)	所有面積 (㎡)	複合施設 区分	建物保有 状況	土壌保有 状況	駐車可能 台数	駐車可能 台数 (車庫・利用 者用)	建物状況			機能改善			機能改善(バリアフリー)													
															1	2	3	4	5	6	7	8	9	10	11	12	13							
市民利用施設 保健福祉施設 児童福祉施設	児童センター			文蔵児童センター	南区文蔵4丁目19番3	H11	299	—	—	複合	所有	所有	—	—	H10	18	RC	—	●	—	—	—	—	—	—	—								
				浦和別所児童センター	南区別所2丁目15番6	H12	352	484	484	—	—	複合	所有	所有	—	—	H11	17	RC	—	●	●	—	—	—	—	—	—	—					
				三橋児童センター	大宮区三橋2丁目59番	S56	416	776	776	—	—	複合	所有	所有	—	—	S55	36	S	—	●	—	—	—	—	—	—	—	—	—				
				楢竹児童センター	北区楢竹町430番	S57	445	607	607	—	—	複合	所有	所有	—	—	S56	35	S	—	●	—	—	—	—	—	—	—	—	—	—			
				天沼児童センター	大宮区天沼町1丁目194番	S59	406	989	989	—	—	複合	所有	所有	—	—	S58	33	S	—	●	—	—	—	—	—	—	—	—	—	—			
				宮原児童センター	北区宮原町4丁目68番13	S60	399	868	868	—	—	複合	所有	所有	—	—	S59	32	S	—	●	—	—	—	—	—	—	—	—	—	—	—		
				楢水児童センター	西区大字中野林174番1	H2	434	1,164	1,164	—	—	複合	所有	所有	所有	5	—	H1	27	S	—	●	—	—	—	—	—	—	—	—	—	—		
				本郷児童センター	北区本郷町1065番3	H3	437	840	840	—	—	複合	所有	所有	所有	—	—	H2	26	S	—	●	—	—	—	—	—	—	—	—	—	—		
				片柳児童センター	見沼区大字東新井710番78	H4	445	1,738	1,738	—	—	複合	所有	所有	所有	—	—	H3	25	RC	—	●	—	—	—	—	—	—	—	—	—	—	—	
				春野児童センター	見沼区春野1丁目7番1	H6	461	—	—	—	—	—	複合	所有	所有	—	—	H5	23	RC	—	●	—	—	—	—	—	—	—	—	—	—	—	
				与野本町児童センター	中央区本町東5丁目17番25	H9	839	1,099	1,099	—	—	複合	所有	所有	所有	—	—	H8	20	RC	—	●	—	—	—	—	—	—	—	—	—	—	—	
				向原児童センター	中央区下落合7丁目11番9	H3	442	711	—	—	—	—	単独	所有	借上	—	—	S60	41	RC	—	●	—	—	—	—	—	—	—	—	—	—	—	
				大戸児童センター	中央区大戸6丁目2番19	H5	274	320	320	—	—	複合	所有	所有	所有	—	—	H4	24	W	—	●	—	—	—	—	—	—	—	—	—	—	—	
				鼎釜児童センター	西区大字西遊馬533番1	H14	402	—	—	—	—	—	複合	所有	所有	—	—	H13	15	RC	—	●	—	—	—	—	—	—	—	—	—	—	—	—
				大久保東児童センター	桜区大字大久保東家131番6	H16	409	—	—	—	—	—	複合	所有	所有	—	—	H15	13	RC	—	●	—	—	—	—	—	—	—	—	—	—	—	—
岩槻児童センター	岩槻区本町1丁目11番11	S57	1,107	1,155	1,155	—	—	1,155	単独	所有	所有	—	—	S56	35	RC	—	●	—	—	—	—	—	—	—	—	—	—	—	—				
仲本児童センター	浦和区草仲町28番15	H23	684	619	619	—	—	619	複合	所有	所有	—	—	H22	6	RC	—	●	—	—	—	—	—	—	—	—	—	—	—	—				
尾間木児童センター	緑区大字大間木472番	—	773	—	—	—	—	—	複合	所有	所有	—	—	H27	1	RC	—	●	—	—	—	—	—	—	—	—	—	—	—	—	—			

※ 機能改善：●…対応済、「▲」…対応中、「—」…対応不要、「×」…未対応を表している。

■施設類型別計

①施設状況										②建物状況										
										建物状況			機能改善(バリアフリー)							
1	2	3	4	5	6	7	8	9	10	1	2	3	4	5	6	7	8	9		
施設数	開設年	延床面積	敷地面積	所有面積	複合施設区分	建物保存状況	土地保有状況	駐車可能台数	駐車可能台数(車椅子利用者用)	建設年	築年数	構造	耐震診断	耐震補強	機能改善(アスベスト対策)	重い身障者用トイレ	重い身障者用トイレ	重い身障者用エレベーター		
		[平均] (㎡)						[平均] (台)	[平均] (台)				[実施率] (%)	[実施率] (%)	[実施率] (%)	[実施率] (%)	[実施率] (%)	[実施率] (%)		
18	—	501	—	—	—	—	—	0	—	—	—	—	100.0%	100.0%	100.0%	100.0%	100.0%	100.0%	100.0%	
児童センター																				

児童センター

施設類型	施設名	②建物状況				③利用状況		④運営状況																
		機能改善(バリアフリー)				1日当たり利用者数	1人(人)	運営人員																
		10 自動ドア	11 手すり	12 点字ブロック	13 環境負荷低減 自然エネルギー 太陽光発電			1 運営方法	2 常勤職員	3 専任用職員	4 非常勤職員	5 非常勤職員(所管課予算外)	6 臨時職員	7 臨時職員(所管課予算外)	8 委託職員	9 年間運営日数	運営日時							
		10 自動ドア	11 手すり	12 点字ブロック	13 環境負荷低減 自然エネルギー 太陽光発電	1 運営方法	2 常勤職員	3 専任用職員	4 非常勤職員	5 非常勤職員(所管課予算外)	6 臨時職員	7 臨時職員(所管課予算外)	8 委託職員	9 年間運営日数	10 月曜日	11 火曜日	12 水曜日	13 木曜日	14 金曜日	15 土曜日	16 日曜日	17 開始時間	18 終了時間	
児童センター	文蔵児童センター	-	-	●	x	29,507	85.03	(人)	(人/日)	指定管理(使用料)	4.00	-	-	-	1.00	-	347						9:00	18:00
	浦和別所児童センター	-	-	●	x	26,131	77.08			指定管理(使用料)	5.00	-	-	-	1.00	-	339						9:00	18:00
	三橋児童センター	-	-	-	x	24,712	71.22			指定管理(使用料)	4.00	-	-	-	1.00	-	347						9:00	18:00
	横竹児童センター	-	-	-	x	25,905	74.65			指定管理(使用料)	4.00	-	-	-	2.00	-	347						9:00	18:00
	天沼児童センター	-	-	-	x	19,030	54.84			指定管理(使用料)	4.00	-	-	-	1.00	-	347						9:00	18:00
	宮原児童センター	-	-	-	x	24,182	69.69			指定管理(使用料)	4.00	-	-	-	1.00	-	347						9:00	18:00
	榑水児童センター	-	-	-	x	17,832	51.68			指定管理(使用料)	4.00	-	-	-	2.00	-	347						9:00	18:00
	本郷児童センター	-	-	-	x	23,207	66.88			指定管理(使用料)	3.00	-	-	-	3.00	-	347						9:00	18:00
	片柳児童センター	●	-	-	x	26,472	76.51			指定管理(使用料)	5.00	-	-	-	-	-	346						9:00	18:00
	春日児童センター	●	-	-	x	20,946	60.36			指定管理(使用料)	4.00	-	-	-	1.00	-	347						9:00	18:00
	与野本町児童センター	●	●	●	x	44,527	128.32			指定管理(使用料)	5.00	-	-	-	1.00	-	347						9:00	18:00
	向原児童センター	●	-	-	x	32,538	94.31			指定管理(使用料)	3.00	-	-	-	4.00	-	345						9:00	18:00
	大戸児童センター	●	-	-	x	28,472	82.05			指定管理(使用料)	4.00	-	-	-	2.00	-	347						9:00	18:00
	鼎堂児童センター	-	-	-	x	35,346	101.86			指定管理(使用料)	5.00	-	-	-	-	-	347						9:00	18:00
	大久保東児童センター	-	●	●	x	39,786	114.89			指定管理(使用料)	4.00	-	-	-	1.00	-	346						9:00	18:00
	岩槻児童センター	●	-	-	x	47,178	135.96			指定管理(使用料)	6.00	-	-	-	1.00	-	347						9:00	18:00
	仲本児童センター	-	-	-	x	37,563	108.25			指定管理(使用料)	3.00	-	-	-	2.00	-	347						9:00	18:00
	尾間木児童センター	●	-	●	x	68,344	197.53			指定管理(使用料)	3.00	-	-	-	2.00	-	346						9:00	18:00

※ 定休日:「●」…毎週、「▲」…隔週、「■」…その他を表している。

■施設類型計

④運営状況																							
②建物状況				③利用状況				運営人員															
機能改善(バリアフリー)			環境負荷低減			1日当たり利用者数		再任用職員		臨時職員		定休日											
10	11	12	13	1	2	1	2	3	4	5	6	7	8	9	10	11	12	13	14	15	16	17	18
自動ドア	手すり	点字のり	自然エネルギー	年間利用者数	利用者数	運営方法	常勤職員	再任用職員	非常勤職員	非常勤職員	臨時職員	臨時職員	委託職員	年間運営日数	月曜日	火曜日	水曜日	木曜日	金曜日	土曜日	日曜日	開始時間	終了時間
[実施率] (%)	[実施率] (%)	[実施率] (%)	[実施率] (%)	[平均] (人)	[平均] (人/日)	[直営率] (%)	[平均] (人)	[平均] (人)	[平均] (人)	[平均] (人)	[平均] (人)	[平均] (人)	[平均] (人)	[平均] (日)	月曜日	火曜日	水曜日	木曜日	金曜日	土曜日	日曜日	開始時間	終了時間
100.0%	100.0%	100.0%	0.0%	31,765	92	0.0%	4.11	—	—	—	—	1.44	—	346	—	—	—	—	—	—	—	—	—

児童センター

児童センター

施設類型	⑤防災状況																	⑥コスト状況						
	地域防災計画での位置付け					避難場所としての機能							収入					維持管理費						
	1	2	3	4	5	6	7	8	9	10	11	12	13	14	15	16	17	1	2	3	4	5	6	7
児童 福祉 本部	遊戯 場所	応急 給水 場所	医療 救護 所	拠点 避難 倉庫	仮設 住宅 建設 用地	避難 場所 確保 委員 会	備蓄 物資 の有 無	簡易 通信 設備	簡易 トイレ	マン ホー ル トイレ	調理 設備	代替 電源 設備	冷暖 房 備 付	入浴 施設	収容可能 スペース	耐風 水性 性	使用料 (千円)	手数料 (千円)	その他収入 (千円)	収入計 (千円)	燃料費 【経常】 (千円)	電気代 【経常】 (千円)	ガス代 【経常】 (千円)	上下水道代 【経常】 (千円)
児童センター	-	-	-	-	-	-	-	-	-	-	-	-	-	-	-	-	-	-	17,382	17,382	-	-	-	-
児童センター	-	-	-	-	-	-	-	-	-	-	-	-	-	-	-	-	-	-	24,219	24,219	-	-	-	-
児童センター	-	-	-	-	-	-	-	-	-	-	-	-	-	-	-	-	-	-	27,148	27,148	-	-	-	-
児童センター	-	-	-	-	-	-	-	-	-	-	-	-	-	-	-	-	-	-	28,251	28,251	-	-	-	-
児童センター	-	-	-	-	-	-	-	-	-	-	-	-	-	-	-	-	-	-	26,588	26,588	-	-	-	-
児童センター	-	-	-	-	-	-	-	-	-	-	-	-	-	-	-	-	-	-	26,044	26,044	-	-	-	-
児童センター	-	-	-	-	-	-	-	-	-	-	-	-	-	-	-	-	-	-	28,587	28,587	-	-	-	-
児童センター	-	-	-	-	-	-	-	-	-	-	-	-	-	-	-	-	-	-	29,713	29,713	-	-	-	-
児童センター	-	-	-	-	-	-	-	-	-	-	-	-	-	-	-	-	-	-	29,630	29,630	-	-	-	-
児童センター	-	-	-	-	-	-	-	-	-	-	-	-	-	-	-	-	-	-	26,799	26,799	-	-	-	-
児童センター	-	-	-	-	-	-	-	-	-	-	-	-	-	-	-	-	-	-	56,998	56,998	-	-	-	-
児童センター	-	-	-	-	-	-	-	-	-	-	-	-	-	-	-	-	-	-	24,590	24,590	-	-	-	-
児童センター	-	-	-	-	-	-	-	-	-	-	-	-	-	-	-	-	-	-	18,470	18,470	-	-	-	-
児童センター	-	-	-	-	-	-	-	-	-	-	-	-	-	-	-	-	-	-	25,869	25,869	2	623	511	692
児童センター	-	-	-	-	-	-	-	-	-	-	-	-	-	-	-	-	-	-	23,761	23,761	-	-	-	-
児童センター	-	-	-	-	-	-	-	-	-	-	-	-	-	-	-	-	-	-	64,356	64,356	-	-	-	-
児童センター	-	-	-	-	-	-	-	-	-	-	-	-	-	-	-	-	-	-	39,742	39,742	-	-	-	-
児童センター	-	-	-	-	-	-	-	-	-	-	-	-	-	-	-	-	-	-	44,932	44,932	-	-	-	-

※「○」…指定または保有、「▲」(冷暖房)…施設の一部に保有、「▲」(入浴施設)…シャワー(温水)のみ保有「▲」を表している。

児童センター

施設類型	⑥コスト状況		⑥コスト状況																													
	大分類	中分類	小分類	施設名	維持管理費					建物管理委託料					維持管理費																	
					9 修繕料 【経常】 (千円)	10 修繕料 【臨時】 (千円)	11 役務費 (建物保険 料) 【経常】 (千円)	12 施設運営 管理委託 【経常】 (千円)	13 施設設計等 委託 【臨時】 (千円)	14 その他委託 (維持管理) 【経常】 (千円)	15 その他委託 業務 【臨時】 (千円)	16 使用料及び 賃借料 【経常】 (千円)	17 使用料及び 賃借料 【臨時】 (千円)	18 工事費負担 【臨時】 (千円)	19 公有財産・ 備品購入費 【経常】 (千円)	20 公有財産・ 備品購入費 【臨時】 (千円)	21 負担金等 (維持管理) 【経常】 (千円)	22 負担金等 (維持管理) 【臨時】 (千円)	23 その他 (維持管理) 【経常】 (千円)	24 その他 (維持管理) 【臨時】 (千円)	25 維持管理費 計 (千円)											
市民利用施設 保健福祉施設 児童福祉施設	児童センター	児童センター	児童センター	文蔵児童センター	—	—	—	—	—	1,488	—	—	—	—	—	—	—	—	—	—	—	—	—	—	—	—	1,488					
				浦和別所児童センター	—	—	85	—	—	—	2,073	—	—	—	—	—	—	—	—	—	—	—	—	—	—	—	—	—	—	—	—	2,158
				三橋児童センター	—	—	43	—	—	—	2,324	—	—	—	—	—	—	—	—	—	—	—	—	—	—	—	—	—	—	—	—	2,367
				福竹児童センター	—	—	99	—	—	—	2,419	—	—	—	—	—	—	—	—	—	—	—	—	—	—	—	—	—	—	—	—	2,518
				天沼児童センター	—	—	94	—	—	—	2,276	—	—	—	—	—	—	—	—	—	—	—	—	—	—	—	—	—	—	—	—	2,370
				宮原児童センター	—	—	41	—	—	—	2,200	—	—	—	—	—	—	—	—	—	—	—	—	—	—	—	—	—	—	—	—	2,271
				榑水児童センター	—	—	45	—	—	—	2,447	—	—	—	300	—	—	—	—	—	—	—	—	—	—	—	—	—	—	—	—	2,792
				本郷児童センター	—	—	47	—	—	—	2,544	—	—	—	—	—	—	—	—	—	—	—	—	—	—	—	—	—	—	—	—	2,591
				片柳児童センター	—	—	46	—	—	—	2,537	—	—	—	—	—	—	—	—	—	—	—	—	—	—	—	—	—	—	—	—	2,593
				春野児童センター	—	—	—	—	—	—	2,294	—	—	—	—	—	—	—	—	—	—	—	—	—	—	—	—	—	—	—	—	2,294
				与野本町児童センター	—	—	201	—	—	—	4,879	—	—	—	—	—	—	—	—	—	—	—	—	—	—	—	—	—	—	—	—	5,080
				向原児童センター	—	—	38	—	—	—	2,105	—	—	—	—	—	—	—	—	—	—	—	—	—	—	—	—	—	—	—	—	4,750
				大戸児童センター	—	—	29	—	—	—	1,581	—	—	—	—	—	—	—	—	—	—	—	—	—	—	—	—	—	—	—	—	1,610
				熊谷児童センター	—	—	9	179	—	—	2,638	—	—	—	122	—	—	—	—	—	—	—	—	—	—	—	—	—	—	—	—	7,028
				大久保東児童センター	—	—	—	—	—	—	—	—	—	—	—	—	—	—	—	—	—	—	—	—	—	—	—	—	—	—	—	—
岩槻児童センター	—	—	—	—	—	—	—	—	—	—	—	—	—	—	—	—	—	—	—	—	—	—	—	—	—	—	—	—	5,736			
仲本児童センター	—	—	—	—	—	—	—	—	—	—	—	—	—	—	—	—	—	—	—	—	—	—	—	—	—	—	—	—	3,542			
尾間木児童センター	—	—	—	—	—	—	—	—	—	—	—	—	—	—	—	—	—	—	—	—	—	—	—	—	—	—	—	—	3,847			

■施設類型別

		⑥コスト状況										⑥コスト状況						
		維持管理費					維持管理費					維持管理費						
		建物管理委託料					建物管理委託料					建物管理費						
		9	10	11	12	13	14	15	16	17	18	19	20	21	22	23	24	25
		修繕料 【経常】	修繕料 【臨時】	役員費 (建物保険料) 【経常】	施設等保守管 理委託 【経常】	施設設計等委 託 【臨時】	その他委託料 (維持管理) 【経常】	その他委託料 (維持管理) 【臨時】	使用料及び賃 借料 【経常】	使用料及び賃 借料 【臨時】	工事請負費 【臨時】	公有財産・備 品購入費 【経常】	公有財産・備 品購入費 【臨時】	負担金等 (維持管理) 【経常】	負担金等 (維持管理) 【臨時】	その他 (維持管理) 【経常】	その他 (維持管理) 【臨時】	維持管理費計
児童センター		10	—	64	147	—	2,678	—	168	—	—	—	2	—	—	—	—	3,170

児童センター

施設類型	施設名	⑥コスト状況										⑦コスト指標						
		事業運営費				減価償却費	総コスト	指定管理料	収支差額	1	2	3	4	5	6	7		
		26 人件費計 (概算)	27 その他事業 運営費	28 事業運営費 計	29 減価償却費												30 総コスト (支出計)	31 指定管理料 (参考)
児童センター	文蔵児童センター	13,545	697	14,242	1,828	17,557	28,835	175	17,557	0.60	—	58.72	98.0%	1,488	4.98			
	浦和別所児童センター	18,874	971	19,845	3,151	24,154	30,783	-65	24,154	0.92	—	66.62	100.3%	2,158	6.13			
	三橋児童センター	21,156	1,088	22,244	—	21,153	27,822	5	21,153	1.10	—	65.27	100.0%	2,367	5.69			
	稲竹児童センター	22,016	1,133	23,149	—	23,386	32,507	135	23,386	1.10	—	63.79	99.5%	2,518	5.66			
	天沼児童センター	20,720	1,066	21,786	960	26,637	27,183	49	26,637	1.40	—	65.61	99.8%	2,370	5.84			
	宮原児童センター	20,296	1,044	21,340	906	26,049	26,709	5	26,049	1.08	—	65.29	100.0%	2,271	5.69			
	清水児童センター	22,277	1,146	23,423	—	23,887	29,062	280	23,887	1.61	—	66.51	99.0%	2,792	6.43			
	本郷児童センター	23,155	1,191	24,346	—	24,607	29,236	-106	24,607	1.28	—	67.75	100.4%	2,591	5.93			
	片柳児童センター	23,090	1,188	24,278	3,753	29,580	29,081	-50	29,580	1.12	—	66.47	100.2%	2,583	5.80			
	暮野児童センター	20,884	1,075	21,959	1,638	27,070	36,179	271	27,070	1.29	—	58.72	99.0%	2,294	4.98			
	与野本町児童センター	44,417	2,285	46,702	5,970	56,908	51,946	-90	56,908	1.28	—	67.83	100.2%	5,080	6.05			
	向原児童センター	19,163	986	20,149	1,620	27,600	27,394	3,010	27,600	0.85	—	62.44	89.1%	4,750	10.75			
	大戸児童センター	14,383	741	15,134	—	18,418	19,672	-52	18,418	0.65	—	67.22	100.3%	1,610	5.88			
	鼎堂児童センター	20,160	1,037	21,197	2,666	30,681	34,173	4,812	30,681	0.87	—	76.32	84.3%	7,028	17.48			
	大久保東児童センター	16,517	953	19,470	2,348	24,003	25,307	242	24,003	0.60	—	58.69	99.0%	2,094	4.97			
	岩槻児童センター	50,152	2,580	52,732	3,288	65,232	39,311	876	65,232	1.38	—	58.93	98.7%	5,736	5.18			
	仲本児童センター	30,970	1,593	32,563	3,752	40,284	29,139	542	40,284	1.07	—	58.89	98.7%	3,542	5.18			
	尾間木児童センター	35,015	1,802	36,817	2,500	45,387	30,118	455	45,387	—	—	58.72	99.0%	3,847	4.98			

■施設類型別計

	⑥コスト状況				⑦コスト指標									
	事業運営費		指定管理料	収支差額										
	26	27	28	29	30	31	32	1	2	3	4	5	6	7
人件費計 (概算)	[平均] (千円)	その他事業運 営費	事業運営費計	減価償却費	総コスト (支出計)	指定管理料 (参考)	収支差額 (支出計-収入 計)	臨時経費を 除く総コスト	利用(人当たり) 総コスト	利用(人当たり) 総コスト	床面積当たり 総コスト	総コストに占め る使用料等収 入の割合	臨時経費を 除く維持管理 費	床面積当たり 維持管理費
	24,378	1,254	25,632	1,913	31,865	30,803	583	31,865	1.01	—	64.21	98.1%	3,170	6.53
児童センター														

放課後児童クラブ

施設類型			①施設状況										②建物状況										
大分類	中分類	小分類	施設名	所在地	1	2	3	4	5	6	7	8	9	10	1	2	3	4	5	6	7	8	9
市民利用施設	保健福祉系施設	児童福祉施設			延床面積 (㎡)	開設年	延床面積 (㎡)	敷地面積 (㎡)	所有面積 (㎡)	複合施設 区分	建物保有 状況	土地保有 状況	駐車可能 台数	駐車可能 台数 (車庫・利用 者用)	建築年	築年数	構造	耐震診断	耐震性	アスベスト 対策	車いす 用 エレベーター	身障者 用 トイレ	車いす 用 スロープ
		放課後児童クラブ	谷田放課後児童クラブ	南区太田窪5丁目10番6	81	S41	—	—	—	複合	所有	所有	—	—	H2	26	S	—	—	●	—	—	—
			常盤放課後児童クラブ	浦和区常盤9丁目30番9	148	H18	—	—	—	複合	所有	所有	—	—	H17	11	S	—	—	●	—	●	●
			大谷場放課後児童クラブ	南区南浦和1丁目18番3	82	S43	—	—	—	複合	所有	所有	—	—	H3	25	S	—	—	●	—	—	—
			西浦和放課後児童クラブ	桜区田島2丁目16番7	192	S47	—	—	—	複合	所有	所有	—	—	S47	44	RC	—	—	●	—	—	—
			大久保東放課後児童クラブ	桜区大幸大久保領家331番	135	H17	—	—	—	複合	所有	所有	—	—	H16	12	S	—	—	●	—	●	●
			三宮放課後児童クラブ	緑区松木1丁目4番11	167	S53	347	347	347	単独	所有	所有	—	—	H1	27	S	—	—	●	—	—	—
			上木崎放課後児童クラブ	浦和区上木崎3丁目11番33	159	S55	386	386	386	単独	所有	所有	—	—	S54	37	S	—	—	●	—	—	—
			中尾放課後児童クラブ	緑区大幸中尾40番1	187	S55	—	—	—	複合	所有	所有	—	—	S54	37	S	—	—	●	—	—	—
			土台放課後児童クラブ	桜区南元宿1丁目11番1	156	S55	231	231	231	単独	所有	所有	—	—	H23	5	S	—	—	●	—	●	●
			仲町放課後児童クラブ	浦和区仲町4丁目7番6	171	S57	229	225	225	単独	所有	所有	—	—	S56	35	S	—	—	●	—	—	—
			南浦和放課後児童クラブ	南区南浦和1丁目18番13	172	S57	—	—	—	単独	所有	所有	—	—	S56	35	S	—	—	●	—	—	—
			沼影放課後児童クラブ	南区曲本4丁目7番6	162	S58	—	—	—	単独	所有	借上	—	—	S57	34	S	—	—	●	—	—	—
			栄和放課後児童クラブ	桜区栄和1丁目7番1	127	H17	—	—	—	複合	所有	所有	—	—	S47	44	RC	—	—	●	—	—	●
			辻放課後児童クラブ	南区辻6丁目3番28	165	S60	—	—	—	複合	所有	所有	—	—	S59	32	S	—	—	●	—	—	—
			北浦和放課後児童クラブ	浦和区北浦和2丁目16番3	155	S60	—	—	—	複合	所有	所有	—	—	H3	25	S	—	—	●	—	—	—
			木崎放課後児童クラブ	浦和区領家4丁目20番1	165	S61	259	259	259	単独	所有	所有	—	—	S60	31	S	—	—	●	—	—	—
			善前放課後児童クラブ	南区大幸太田窪2500番1	165	S61	490	490	490	複合	所有	所有	—	—	S60	31	S	—	—	●	—	—	—
			田島放課後児童クラブ	桜区田島10丁目7番14	164	S62	—	—	—	複合	所有	所有	—	—	S61	30	S	—	—	●	—	—	—
			原山放課後児童クラブ	緑区原山1丁目22番20	166	S62	—	—	—	単独	所有	所有	—	—	S61	30	S	—	—	●	—	—	—
			大牧放課後児童クラブ	緑区東浦和6丁目13番15	167	S63	236	236	236	単独	所有	所有	—	—	S62	29	S	—	—	●	—	—	—
			本太放課後児童クラブ	浦和区本太4丁目3番39	167	H1	—	—	—	複合	所有	所有	—	—	S63	28	S	—	—	●	—	●	—
			大門放課後児童クラブ	緑区大門1361番13	167	H3	390	390	390	単独	所有	所有	—	—	H2	26	S	—	—	●	—	—	—
			新開放課後児童クラブ	桜区新開2丁目18番1	164	H4	—	—	—	複合	所有	所有	—	—	H3	25	S	—	—	●	—	—	—

施設類型				①施設状況										②建物状況									
大分類	中分類	小分類	細分類	1	2	3	4	5	6	7	8	9	10	1	2	3	4	5	6	7	8	9	
市民利用施設	保健福祉施設	児童福祉施設	放課後児童クラブ	所在地	開設年	延床面積 (㎡)	敷地面積 (㎡)	所有面積 (㎡)	複合施設 区分	建物保有 状況	土地保有 状況	駐車可能 台数 (台)	駐車可能 台数 (台)	建築年	築年数 (年)	構造	耐震診断 結果	耐震性	機能改善 アスベスト 対策	車いす 用エレベーター	身障者 用トイレ	重いす ロープ	
				浦和区領家7丁目2番19	H9	163	—	—	複合	所有	所有	—	—	H8	20	S	—	—	●	—	—	●	●
				浦和区本郷3丁目14番1	H10	129	—	—	複合	所有	所有	—	—	S43	48	RC	—	—	●	—	—	●	●
				南区文蔵4丁目19番3	H10	95	—	—	複合	所有	所有	—	—	H10	18	RC	—	—	●	—	—	—	—
				南区大宮大谷口993番16	H10	170	190	190	単独	所有	所有	—	—	H10	18	S	—	—	●	—	—	●	●
				浦和別所放課後児童クラブ	H12	65	—	—	複合	所有	所有	—	—	H11	17	RC	—	—	●	—	—	●	—
				緑区道祖土1丁目1番1	H12	126	—	—	複合	所有	所有	—	—	S49	42	RC	—	—	●	—	—	—	—
				浦和区津町4丁目1番29	H13	85	—	—	複合	所有	所有	—	—	S39	52	RC	—	—	●	—	—	—	—
				南区大谷東放課後児童クラブ	H13	164	—	—	複合	所有	所有	—	—	H12	16	RC	—	—	●	—	—	●	●
				浦和区大里放課後児童クラブ	H13	159	—	—	複合	所有	所有	—	—	H13	15	RC	—	—	●	—	—	—	—
				宮前放課後児童クラブ	H3	119	278	278	複合	所有	所有	—	—	H3	25	S	—	—	●	—	—	—	—
				七里放課後児童クラブ	H3	119	—	—	複合	所有	所有	—	—	H3	25	S	—	—	●	—	—	—	—
				佐知川放課後児童クラブ	H4	119	—	—	複合	所有	所有	—	—	H3	25	S	—	—	●	—	—	—	—
				三橋放課後児童クラブ	H4	37	—	—	複合	所有	所有	—	—	H4	24	S	—	—	●	—	—	—	—
				楠竹放課後児童クラブ	H4	41	—	—	複合	所有	所有	—	—	S56	25	S	—	—	●	—	—	—	—
				大宮区栄沼1丁目194番	H4	26	—	—	複合	所有	所有	—	—	S58	33	S	—	—	●	—	—	—	—
				北区宮原町4丁目06番13	H4	25	—	—	複合	所有	所有	—	—	S59	32	S	—	—	●	—	—	—	—
				西区大宮中野林174番1	H4	37	—	—	複合	所有	所有	—	—	S63	28	S	—	—	●	—	—	●	●
				北区本郷町1065番3	H4	37	—	—	複合	所有	所有	—	—	H2	26	S	—	—	●	—	—	●	●
				見沼区大宮東新井710番78	H4	33	—	—	複合	所有	所有	—	—	H3	25	RC	—	—	●	—	—	●	●
				見沼区津野1丁目7番1	H6	76	—	—	複合	所有	所有	—	—	H6	22	RC	—	—	●	—	—	●	—
				東大宮放課後児童クラブ	H7	121	297	297	単独	所有	所有	—	—	H6	22	S	—	—	●	—	—	—	—
				与野八幡放課後児童クラブ	S50	77	—	—	複合	所有	所有	—	—	S50	41	RC	—	—	●	—	—	—	—
				鶴谷放課後児童クラブ	S51	114	—	—	複合	所有	所有	—	—	S47	44	RC	—	—	●	—	—	—	—
				大戸放課後児童クラブ	S61	126	—	—	複合	所有	所有	—	—	S31	60	RC	—	—	●	—	—	—	—

施設類型				①施設状況										②建物状況								
				1	2	3	4	5	6	7	8	9	10	1	2	3	4	5	6	7	8	9
大分類	中分類	小分類	細分類	所在地	開設年	延床面積 (㎡)	敷地面積 (㎡)	所有面積 (㎡)	複合施設 区分	建物保有 状況	土地保有 状況	駐車可能 台数 (台)	駐車可能 台数 (台)	建築年 (年)	築年数	構造	耐震診断	耐震性	機能改善 アスベスト 対策	車いす 用エレベーター	身障者 用トイレ	機能改善 (バリアフリー)
市民利用施設	保健福祉施設	児童福祉施設	放課後児童クラブ	与野本町東3丁目5番23	H11	176	—	—	複合	所有	所有	—	—	S33	58	RC	—	—	●	—	—	—
				与野西北放課後児童クラブ	H2	123	322	322	複合	所有	所有	—	—	H1	27	S	—	—	●	—	—	—
				下落合放課後児童クラブ	H2	125	—	—	複合	所有	所有	—	—	S35	56	RC	—	—	●	—	—	—
				中央区上落合4丁目14番24	H2	135	—	—	複合	所有	所有	—	—	S34	57	RC	—	—	●	—	—	—
				与野南放課後児童クラブ	H5	43	—	—	複合	所有	所有	—	—	H4	24	RC	—	—	●	—	—	●
				岸町放課後児童クラブ	H14	64	—	—	複合	所有	所有	—	—	S51	40	RC	—	—	●	—	—	●
				神田放課後児童クラブ	H14	84	—	—	複合	所有	所有	—	—	S52	39	RC	—	—	●	—	—	—
				馬雪放課後児童クラブ	H14	66	—	—	複合	所有	所有	—	—	H13	15	RC	—	—	●	—	—	●
				大砂土放課後児童クラブ	H15	127	—	—	複合	所有	備上	—	—	H13	15	RC	—	—	●	—	—	●
				栄放課後児童クラブ	H16	118	295	295	複合	所有	所有	—	—	H16	12	S	—	—	●	—	—	●
				大久保放課後児童クラブ	H16	120	—	—	複合	所有	所有	—	—	S46	45	RC	—	—	●	—	—	●
				中島放課後児童クラブ	H16	162	—	—	複合	所有	所有	—	—	H16	12	S	—	—	●	—	—	●
				榑水第二放課後児童クラブ	H17	91	98	98	複合	所有	所有	—	—	H16	12	S	—	—	●	—	—	●
				堀北放課後児童クラブ	S60	139	—	—	複合	所有	所有	—	—	S60	31	S	—	—	●	—	—	—
				本田放課後児童クラブ	H6	62	—	—	複合	所有	所有	—	—	S43	48	RC	—	—	●	—	—	—
				西原放課後児童クラブ	H10	157	400	400	単独	所有	所有	—	—	H9	19	S	—	—	●	—	—	●
				堀南放課後児童クラブ	H12	64	—	—	複合	所有	所有	—	—	S56	35	RC	—	—	●	—	—	●
				岩崎放課後児童クラブ	H12	64	—	—	複合	所有	所有	—	—	S41	50	RC	—	—	●	—	—	—
				慈恩寺放課後児童クラブ	H12	63	—	—	複合	所有	所有	—	—	S48	43	RC	—	—	●	—	—	—
				東岩崎放課後児童クラブ	H13	86	—	—	複合	所有	所有	—	—	S47	44	RC	—	—	●	—	—	—
				利土放課後児童クラブ	H13	64	—	—	複合	所有	所有	—	—	S48	43	RC	—	—	●	—	—	—
				徳力放課後児童クラブ	H14	64	—	—	複合	所有	所有	—	—	S52	39	RC	—	—	●	—	—	●
				柏崎放課後児童クラブ	H14	64	—	—	複合	所有	所有	—	—	S49	42	RC	—	—	●	—	—	●
				上里放課後児童クラブ	H16	84	—	—	複合	所有	所有	—	—	S52	39	RC	—	—	●	—	—	●

放課後児童クラブ

施設類型				②建物状況				③利用状況				④運営状況																							
大分類	中分類	小分類	施設類型 細分類	施設名	機能改善(バリアフリー)				1 在園児童 数	2 入園率 (%)	1 運営方法	運賃人員					運営日時					19 定員													
					10 自動ドア	11 手すり	12 点字ブロック	13 環境負荷低減 自然エネルギー 太陽光発電				2 年間運営 日数	3 専任員 職員	4 非常勤 職員 (所管課 予算外)	5 非常勤 職員 (所管課 予算外)	6 臨時職 員	7 臨時職 員 (所管課 予算外)	8 委託職 員	9 10 11 12 13 14 15 16 17	18 終了 時間															
市民利用施設	保健福祉系施設	児童福祉施設	放課後児童クラブ	谷田放課後児童クラブ	-	-	-	x	50	100.00%	指定管理(使用料)	3.00	-	-	-	-	-	-	-	-	293	●	●	●	●	●	●	●	●	●	●	12:00	19:00	50	
				常盤放課後児童クラブ	-	●	-	x	50	100.00%	指定管理(使用料)	3.00	-	-	-	-	-	-	-	-	-	293	●	●	●	●	●	●	●	●	●	●	12:00	19:00	50
				大谷場放課後児童クラブ	-	-	-	x	50	100.00%	指定管理(使用料)	3.00	-	-	-	-	-	-	-	-	-	293	●	●	●	●	●	●	●	●	●	●	12:00	19:00	50
				西浦和放課後児童クラブ	-	-	-	x	69	106.15%	指定管理(使用料)	4.00	-	-	-	-	-	-	-	-	-	293	●	●	●	●	●	●	●	●	●	●	12:00	19:00	65
				大久保東放課後児童クラブ	-	●	-	x	54	108.00%	指定管理(使用料)	3.00	-	-	-	-	-	-	-	-	-	293	●	●	●	●	●	●	●	●	●	●	12:00	19:00	50
				三宮放課後児童クラブ	-	-	-	x	54	108.00%	指定管理(使用料)	3.00	-	-	-	-	-	-	-	-	-	293	●	●	●	●	●	●	●	●	●	●	12:00	19:00	50
				上木崎放課後児童クラブ	-	-	-	x	56	112.00%	指定管理(使用料)	4.00	-	-	-	-	-	-	-	-	-	293	●	●	●	●	●	●	●	●	●	●	12:00	19:00	50
				中尾放課後児童クラブ	-	-	-	x	55	110.00%	指定管理(使用料)	3.00	-	-	-	-	-	-	-	-	-	293	●	●	●	●	●	●	●	●	●	●	12:00	19:00	50
				土合放課後児童クラブ	-	●	-	x	60	120.00%	指定管理(使用料)	4.00	-	-	-	-	-	-	-	-	-	293	●	●	●	●	●	●	●	●	●	●	12:00	19:00	50
				仲町放課後児童クラブ	-	-	-	x	55	110.00%	指定管理(使用料)	3.00	-	-	-	-	-	-	-	-	-	293	●	●	●	●	●	●	●	●	●	●	12:00	19:00	50
				南浦和放課後児童クラブ	-	-	-	x	54	108.00%	指定管理(使用料)	3.00	-	-	-	-	-	-	-	-	-	293	●	●	●	●	●	●	●	●	●	●	12:00	19:00	50
				沼影放課後児童クラブ	-	-	-	x	53	106.00%	指定管理(使用料)	3.00	-	-	-	-	-	-	-	-	-	293	●	●	●	●	●	●	●	●	●	●	12:00	19:00	50
				袋和放課後児童クラブ	-	●	-	x	55	110.00%	指定管理(使用料)	3.00	-	-	-	-	-	-	-	-	-	293	●	●	●	●	●	●	●	●	●	●	12:00	19:00	50
				辻放課後児童クラブ	-	-	-	x	60	109.09%	指定管理(使用料)	3.00	-	-	-	-	-	-	-	-	-	293	●	●	●	●	●	●	●	●	●	●	12:00	19:00	55
				北浦和放課後児童クラブ	-	-	-	x	50	100.00%	指定管理(使用料)	3.00	-	-	-	-	-	-	-	-	-	293	●	●	●	●	●	●	●	●	●	●	12:00	19:00	50
				木崎放課後児童クラブ	-	-	-	x	55	110.00%	指定管理(使用料)	3.00	-	-	-	-	-	-	-	-	-	293	●	●	●	●	●	●	●	●	●	●	12:00	19:00	50
				善和放課後児童クラブ	-	-	-	x	53	106.00%	指定管理(使用料)	3.00	-	-	-	-	-	-	-	-	-	293	●	●	●	●	●	●	●	●	●	●	12:00	19:00	50
				田島放課後児童クラブ	-	-	-	x	55	110.00%	指定管理(使用料)	3.00	-	-	-	-	-	-	-	-	-	293	●	●	●	●	●	●	●	●	●	●	12:00	19:00	50
				原山放課後児童クラブ	-	-	-	x	55	110.00%	指定管理(使用料)	3.00	-	-	-	-	-	-	-	-	-	293	●	●	●	●	●	●	●	●	●	●	12:00	19:00	50
				大牧放課後児童クラブ	-	-	-	x	55	110.00%	指定管理(使用料)	3.00	-	-	-	-	-	-	-	-	-	293	●	●	●	●	●	●	●	●	●	●	12:00	19:00	50
				本太放課後児童クラブ	-	-	-	x	56	112.00%	指定管理(使用料)	3.00	-	-	-	-	-	-	-	-	-	293	●	●	●	●	●	●	●	●	●	●	12:00	19:00	50
				大門放課後児童クラブ	-	-	-	x	70	140.00%	指定管理(使用料)	4.00	-	-	-	-	-	-	-	-	-	293	●	●	●	●	●	●	●	●	●	●	12:00	19:00	50
				新開放課後児童クラブ	-	-	-	x	50	100.00%	指定管理(使用料)	3.00	-	-	-	-	-	-	-	-	-	293	●	●	●	●	●	●	●	●	●	●	12:00	19:00	50

施設類型	②建物状況										③利用状況				④運営状況									
	機能改善(バリアフリー)				環境負荷低減						1 運営方法	運営人員					運営日時					19 定員		
	10 自動ドア	11 手すり	12 点字ロー	13 環境負荷低減	1 在園児童数	2 入園率	3 常勤職員	4 再任用職員	5 非常勤職員(所管課字輩外)	6 臨時職員(所管課字輩外)		7 臨時職員(委託職員)	8 委託職員	9 年間運営日数	10 月曜日	11 火曜日	12 水曜日	13 木曜日	14 金曜日	15 土曜日	16 日曜日		17 開始時間	18 終了時間
	施設名	10	11	12	13	1	2	3	4	5	6	7	8	9	10	11	12	13	14	15	16	17	18	19
放課後児童クラブ	針ヶ谷放課後児童クラブ	-	●	●	×	54	108.00%	3.00	-	-	2.00	-	293								●	12:00	19:00	50
児童福祉施設	大東放課後児童クラブ	-	●	●	×	55	110.00%	3.00	-	-	4.00	-	293								●	12:00	19:00	50
児童福祉施設	文蔵放課後児童クラブ	-	-	●	×	55	110.00%	1.00	-	-	5.00	-	293								●	12:00	19:00	50
	大谷口放課後児童クラブ	-	●	●	×	54	108.00%	3.00	-	-	3.00	-	293								●	12:00	19:00	50
	浦和別所放課後児童クラブ	-	-	●	×	55	110.00%	1.00	-	-	5.00	-	293								●	12:00	19:00	50
	道指土放課後児童クラブ	-	-	-	×	55	110.00%	3.00	-	-	4.00	-	293								●	12:00	19:00	50
	高砂放課後児童クラブ	-	-	-	×	48	98.00%	3.00	-	-	2.00	-	293								●	12:00	19:00	50
	大谷東放課後児童クラブ	-	-	●	×	50	100.00%	3.00	-	-	3.00	-	293								●	12:00	19:00	50
	浦和大里放課後児童クラブ	●	-	●	×	47	94.00%	3.00	-	-	3.00	-	293								●	12:00	19:00	50
	宮前放課後児童クラブ	-	-	-	×	55	110.00%	3.00	-	-	4.00	-	293								●	12:00	19:00	50
	七里放課後児童クラブ	-	-	-	×	54	108.00%	3.00	-	-	2.00	-	293								●	12:00	19:00	50
	佐知川放課後児童クラブ	-	-	-	×	55	110.00%	3.00	-	-	2.00	-	293								●	12:00	19:00	50
	三橋放課後児童クラブ	-	-	-	×	50	125.00%	1.00	-	-	4.00	-	293								●	12:00	19:00	40
	横竹放課後児童クラブ	-	-	-	×	42	140.00%	1.00	-	-	4.00	-	293								●	12:00	19:00	30
	天沼放課後児童クラブ	-	-	-	×	32	106.67%	1.00	-	-	2.00	-	293								●	12:00	19:00	30
	宮原放課後児童クラブ	-	-	-	×	33	110.00%	1.00	-	-	3.00	-	293								●	12:00	19:00	30
	榑水放課後児童クラブ	-	-	-	×	30	100.00%	1.00	-	-	3.00	-	293								●	12:00	19:00	30
	本郷放課後児童クラブ	-	-	-	×	33	110.00%	1.00	-	-	2.00	-	293								●	12:00	19:00	30
	海老沼放課後児童クラブ	●	-	-	×	33	110.00%	1.00	-	-	3.00	-	293								●	12:00	19:00	30
	香野放課後児童クラブ	●	-	-	×	70	175.00%	1.00	-	-	6.00	-	293								●	12:00	19:00	40
	真大谷放課後児童クラブ	-	-	-	×	55	110.00%	3.00	-	-	2.00	-	293								●	12:00	19:00	50
	与野八幡放課後児童クラブ	-	-	-	×	44	110.00%	3.00	-	-	2.00	-	293								●	12:00	19:00	40
	鎌倉放課後児童クラブ	-	-	-	×	50	100.00%	3.00	-	-	3.00	-	293								●	12:00	19:00	50
	大戸放課後児童クラブ	-	-	-	×	54	108.00%	3.00	-	-	3.00	-	293								●	12:00	19:00	50

施設類型	施設名		②建物状況		③利用状況			④運営状況										定員								
			機能改善(バリアフリー)		1	2	運営方法		運営人員						運営日時											
			10	11	12	13	1	2	3	4	5	6	7	8	9	10	11		12	13	14	15	16	17	18	
			自動ドア	手すり	点字ブロック	環境負荷低減	在籍児童数	入園率	常勤職員	再任用職員	非常勤職員	非常勤職員(所管課字輩外)	臨時職員	委託職員	年間運営日数	月曜日	火曜日		水曜日	木曜日	金曜日	土曜日	日曜日	開始時間	終了時間	
市民利用施設	放課後児童クラブ	与野本町放課後児童クラブ	-	-	x	55	110.00%	(人)	(%)	3.00	-	-	-	4.00	-	-	293	●	●	●	●	●	●	12:00	19:00	50
		与野西北放課後児童クラブ	-	-	x	55	110.00%	3.00	-	-	-	-	-	3.00	-	-	293	●	●	●	●	●	●	12:00	19:00	50
		下落合放課後児童クラブ	-	-	x	55	110.00%	3.00	-	-	-	-	-	4.00	-	-	293	●	●	●	●	●	●	12:00	19:00	50
		上落合放課後児童クラブ	-	-	x	55	110.00%	3.00	-	-	-	-	-	2.00	-	-	293	●	●	●	●	●	●	12:00	19:00	50
		与野南放課後児童クラブ	●	-	-	x	33	110.00%	1.00	-	-	-	-	3.00	-	-	293	●	●	●	●	●	●	12:00	19:00	30
		岸町放課後児童クラブ	-	●	●	x	30	100.00%	2.00	-	-	-	-	2.00	-	-	293	●	●	●	●	●	●	12:00	19:00	30
		神田放課後児童クラブ	-	-	-	x	48	98.00%	3.00	-	-	-	-	2.00	-	-	293	●	●	●	●	●	●	12:00	19:00	50
		馬雪放課後児童クラブ	-	-	-	x	33	110.00%	1.00	-	-	-	-	3.00	-	-	293	●	●	●	●	●	●	12:00	19:00	30
		大砂土放課後児童クラブ	●	●	●	x	60	120.00%	4.00	-	-	-	-	2.00	-	-	293	●	●	●	●	●	●	12:00	19:00	50
		紫放課後児童クラブ	-	●	●	x	50	100.00%	3.00	-	-	-	-	3.00	-	-	293	●	●	●	●	●	●	12:00	19:00	50
		大久保放課後児童クラブ	-	●	●	x	55	110.00%	3.00	-	-	-	-	4.00	-	-	293	●	●	●	●	●	●	12:00	19:00	50
		中島放課後児童クラブ	-	●	●	x	50	100.00%	3.00	-	-	-	-	4.00	-	-	293	●	●	●	●	●	●	12:00	19:00	50
		榑水第二放課後児童クラブ	-	●	●	x	33	110.00%	2.00	-	-	-	-	2.00	-	-	293	●	●	●	●	●	●	12:00	19:00	30
		榑北放課後児童クラブ	-	-	-	x	70	100.00%	4.00	-	-	-	-	2.00	-	-	293	●	●	●	●	●	●	12:00	19:00	70
		本田放課後児童クラブ	-	-	-	x	33	110.00%	2.00	-	-	-	-	2.00	-	-	293	●	●	●	●	●	●	12:00	19:00	30
西原放課後児童クラブ	-	●	-	x	69	98.57%	4.00	-	-	-	-	3.00	-	-	293	●	●	●	●	●	●	12:00	19:00	70		
榑南放課後児童クラブ	-	●	-	x	55	183.33%	3.00	-	-	-	-	4.00	-	-	293	●	●	●	●	●	●	12:00	19:00	30		
岩崎放課後児童クラブ	-	-	-	x	33	110.00%	2.00	-	-	-	-	2.00	-	-	293	●	●	●	●	●	●	12:00	19:00	30		
慈恵寺放課後児童クラブ	-	-	-	x	33	110.00%	2.00	-	-	-	-	2.00	-	-	293	●	●	●	●	●	●	12:00	19:00	30		
東岩崎放課後児童クラブ	-	-	-	x	44	110.00%	3.00	-	-	-	-	2.00	-	-	293	●	●	●	●	●	●	12:00	19:00	40		
利土放課後児童クラブ	-	-	-	x	33	110.00%	2.00	-	-	-	-	2.00	-	-	293	●	●	●	●	●	●	12:00	19:00	30		
徳力放課後児童クラブ	-	●	-	x	28	93.33%	2.00	-	-	-	-	2.00	-	-	293	●	●	●	●	●	●	12:00	19:00	30		
柏崎放課後児童クラブ	-	●	-	x	30	100.00%	2.00	-	-	-	-	2.00	-	-	293	●	●	●	●	●	●	12:00	19:00	30		
上里放課後児童クラブ	-	●	●	x	44	110.00%	3.00	-	-	-	-	1.00	-	-	293	●	●	●	●	●	●	12:00	19:00	40		

施設類型		②建物状況				③利用状況		④運営状況																						
								運営人員					運営日時																	
								1	2	3	4	5	6	7	8	9	10	11	12	13	14	15	16	17	18	19				
大分類	中分類	小分類	施設名	10	11	12	13	1	2	1	2	1	2	3	4	5	6	7	8	9	10	11	12	13	14	15	16	17	18	19
市民利用施設	保健福祉施設	児童福祉施設	放課後児童クラブ	自動ドア	手すり	点字ブロック	環境負荷低減 自然エネルギー・太陽光発電	在籍児童数	入園率	再任用職員	非常勤職員	非常勤職員(所管課予算外)	臨時職員	臨時職員(所管課予算外)	委託職員	年間運営日数	月曜日	火曜日	水曜日	木曜日	金曜日	土曜日	日曜日	開始時間	終了時間	定員				
			新和放課後児童クラブ	-	-	-	x	27	90.00%	-	-	-	-	2.00	-	293						●		12:00	19:00	30				
			東雲下放課後児童クラブ	-	-	-	x	28	80.00%	-	-	-	-	2.00	-	293						●		12:00	19:00	35				
			野田放課後児童クラブ	-	●	●	x	26	74.29%	-	-	-	-	1.00	-	293						●		12:00	19:00	35				

※ 定休日:「●」…毎週、「▲」…隔週、「■」…その他を表している。

施設類型計		②建物状況				③利用状況		④運営状況																						
								運営人員					運営日時																	
								1	2	3	4	5	6	7	8	9	10	11	12	13	14	15	16	17	18	19				
大分類	中分類	小分類	施設名	10	11	12	13	1	2	1	2	1	2	3	4	5	6	7	8	9	10	11	12	13	14	15	16	17	18	19
			放課後児童クラブ	自動ドア	手すり	点字ブロック	環境負荷低減 自然エネルギー・太陽光発電	在籍児童数	入園率	再任用職員	非常勤職員	非常勤職員(所管課予算外)	臨時職員	臨時職員(所管課予算外)	委託職員	年間運営日数	月曜日	火曜日	水曜日	木曜日	金曜日	土曜日	日曜日	開始時間	終了時間	定員				
			放課後児童クラブ	100.0%	100.0%	100.0%	0.0%	49	109.0%	-	-	-	-	2.73	-	293														45

放課後児童クラブ

施設類型	⑤防犯状況																	⑥コスト状況											
	施設名					地域防災計画での位置付け					避難場所としての機能							収入				維持管理費							
	大分類	中分類	小分類	細分類	1	2	3	4	5	6	7	8	9	10	11	12	13	14	15	16	17	1	2	3	4	5	6	7	8
	市民利用施設	保健福祉系施設	児童福祉施設	放課後児童クラブ	児童クラブ本部	遊技場	児童相談所	児童養育施設	児童発達センター	児童相談所	児童相談所	児童相談所	児童相談所	児童相談所	児童相談所	児童相談所	児童相談所	児童相談所	児童相談所	児童相談所	児童相談所	使用料 (千円)	手数料 (千円)	その他収入 (千円)	収入計 (千円)	燃料費 【經常】 (千円)	電気代 【經常】 (千円)	水道代 【經常】 (千円)	上下水道代 【經常】 (千円)
					-	-	-	-	-	-	-	-	-	-	-	-	-	-	-	-	-	-	3,990	-	-	-	-	-	-
					-	-	-	-	-	-	-	-	-	-	-	-	-	-	-	-	-	-	3,990	-	-	-	-	-	-
					-	-	-	-	-	-	-	-	-	-	-	-	-	-	-	-	-	-	3,990	-	-	-	-	-	-
					-	-	-	-	-	-	-	-	-	-	-	-	-	-	-	-	-	-	5,506	-	-	-	-	-	-
					-	-	-	-	-	-	-	-	-	-	-	-	-	-	-	-	-	-	4,309	-	-	-	-	-	-
					-	-	-	-	-	-	-	-	-	-	-	-	-	-	-	-	-	-	4,309	-	-	-	-	-	-
					-	-	-	-	-	-	-	-	-	-	-	-	-	-	-	-	-	-	4,469	-	-	-	-	-	-
					-	-	-	-	-	-	-	-	-	-	-	-	-	-	-	-	-	-	4,389	-	-	-	-	-	-
					-	-	-	-	-	-	-	-	-	-	-	-	-	-	-	-	-	-	4,788	-	-	-	-	-	-
					-	-	-	-	-	-	-	-	-	-	-	-	-	-	-	-	-	-	4,389	-	-	-	-	-	-
					-	-	-	-	-	-	-	-	-	-	-	-	-	-	-	-	-	-	4,309	-	-	-	-	-	-
					-	-	-	-	-	-	-	-	-	-	-	-	-	-	-	-	-	-	4,229	-	-	-	-	-	-
					-	-	-	-	-	-	-	-	-	-	-	-	-	-	-	-	-	-	4,389	-	-	-	-	-	-
					-	-	-	-	-	-	-	-	-	-	-	-	-	-	-	-	-	-	4,788	-	-	-	-	-	-
					-	-	-	-	-	-	-	-	-	-	-	-	-	-	-	-	-	-	3,990	-	-	-	-	-	-
					-	-	-	-	-	-	-	-	-	-	-	-	-	-	-	-	-	-	4,389	-	-	-	-	-	-
					-	-	-	-	-	-	-	-	-	-	-	-	-	-	-	-	-	-	4,229	-	-	-	-	-	-
					-	-	-	-	-	-	-	-	-	-	-	-	-	-	-	-	-	-	4,389	-	-	-	-	-	-
					-	-	-	-	-	-	-	-	-	-	-	-	-	-	-	-	-	-	4,389	-	-	-	-	-	-
					-	-	-	-	-	-	-	-	-	-	-	-	-	-	-	-	-	-	4,389	-	-	-	-	-	-
					-	-	-	-	-	-	-	-	-	-	-	-	-	-	-	-	-	-	4,389	-	-	-	-	-	-
					-	-	-	-	-	-	-	-	-	-	-	-	-	-	-	-	-	-	4,389	-	-	-	-	-	-
					-	-	-	-	-	-	-	-	-	-	-	-	-	-	-	-	-	-	4,389	-	-	-	-	-	-
					-	-	-	-	-	-	-	-	-	-	-	-	-	-	-	-	-	-	4,389	-	-	-	-	-	-
					-	-	-	-	-	-	-	-	-	-	-	-	-	-	-	-	-	-	4,389	-	-	-	-	-	-
					-	-	-	-	-	-	-	-	-	-	-	-	-	-	-	-	-	-	5,586	-	-	-	-	-	-
					-	-	-	-	-	-	-	-	-	-	-	-	-	-	-	-	-	-	3,990	-	-	-	-	-	-

施設類型	⑤防災状況																	⑥コスト状況											
	地域防災計画での位置付け																	収入											
	避難場所としての機能																	維持管理費											
	大分類	中分類	小分類	細分類	1	2	3	4	5	6	7	8	9	10	11	12	13	14	15	16	17	1	2	3	4	5	6	7	8
市民利用施設	保健福祉施設	児童福祉施設	放課後児童クラブ	災害対策本部	避難場所	応急給水場所	医療救護所	避難準備倉庫	仮設住宅建設候補地	避難準備委員会	備蓄の用無	通信設備	簡易トイレ	マンホールトイレ	調理設備	代替電源設備	冷暖房設備	入浴施設	収容可能スペース	耐風水害性	使用料 (千円)	手数料 (千円)	その他収入 (千円)	収入計 (千円)	燃料費【經常】 (千円)	電気代【經常】 (千円)	ガス代【經常】 (千円)	上下水道代【經常】 (千円)	
				針ヶ谷放課後児童クラブ	-	-	-	-	-	-	-	-	-	-	-	-	-	-	-	-	-	4,309	-	4,309	4,309	-	-	-	
				大東放課後児童クラブ	-	-	-	-	-	-	-	-	-	-	-	-	-	-	-	-	-	-	4,389	-	4,389	4,389	-	-	-
				文蔵放課後児童クラブ	-	-	-	-	-	-	-	-	-	-	-	-	-	-	-	-	-	-	4,389	-	4,389	4,389	-	-	-
				大谷口放課後児童クラブ	-	-	-	-	-	-	-	-	-	-	-	-	-	-	-	-	-	-	4,309	-	4,309	4,309	-	-	-
				浦和別所放課後児童クラブ	-	-	-	-	-	-	-	-	-	-	-	-	-	-	-	-	-	-	4,389	-	4,389	4,389	-	-	-
				蓮根土放課後児童クラブ	-	-	-	-	-	-	-	-	-	-	-	-	-	-	-	-	-	-	4,389	-	4,389	4,389	-	-	-
				高砂放課後児童クラブ	-	-	-	-	-	-	-	-	-	-	-	-	-	-	-	-	-	-	3,910	-	3,910	3,910	-	-	-
				大谷東放課後児童クラブ	-	-	-	-	-	-	-	-	-	-	-	-	-	-	-	-	-	-	3,990	-	3,990	3,990	-	-	-
				浦和大里放課後児童クラブ	-	-	-	-	-	-	-	-	-	-	-	-	-	-	-	-	-	-	3,750	-	3,750	3,750	-	-	-
				宮前放課後児童クラブ	-	-	-	-	-	-	-	-	-	-	-	-	-	-	-	-	-	-	4,389	-	4,389	4,389	-	-	-
				七里放課後児童クラブ	-	-	-	-	-	-	-	-	-	-	-	-	-	-	-	-	-	-	4,309	-	4,309	4,309	-	-	-
				佐知川放課後児童クラブ	-	-	-	-	-	-	-	-	-	-	-	-	-	-	-	-	-	-	4,389	-	4,389	4,389	-	-	-
				三橋放課後児童クラブ	-	-	-	-	-	-	-	-	-	-	-	-	-	-	-	-	-	-	3,990	-	3,990	3,990	-	-	-
				榑竹放課後児童クラブ	-	-	-	-	-	-	-	-	-	-	-	-	-	-	-	-	-	-	3,351	-	3,351	3,351	-	-	-
				天沼放課後児童クラブ	-	-	-	-	-	-	-	-	-	-	-	-	-	-	-	-	-	-	2,553	-	2,553	2,553	-	-	-
				宮原放課後児童クラブ	-	-	-	-	-	-	-	-	-	-	-	-	-	-	-	-	-	-	2,633	-	2,633	2,633	-	-	-
				榑水放課後児童クラブ	-	-	-	-	-	-	-	-	-	-	-	-	-	-	-	-	-	-	2,394	-	2,394	2,394	-	-	-
				本郷放課後児童クラブ	-	-	-	-	-	-	-	-	-	-	-	-	-	-	-	-	-	-	2,633	-	2,633	2,633	-	-	-
				海老沼放課後児童クラブ	-	-	-	-	-	-	-	-	-	-	-	-	-	-	-	-	-	-	2,633	-	2,633	2,633	-	-	-
				香野放課後児童クラブ	-	-	-	-	-	-	-	-	-	-	-	-	-	-	-	-	-	-	5,586	-	5,586	5,586	-	-	-
				真大谷放課後児童クラブ	-	-	-	-	-	-	-	-	-	-	-	-	-	-	-	-	-	-	4,389	-	4,389	4,389	-	-	-
				与野八幡放課後児童クラブ	-	-	-	-	-	-	-	-	-	-	-	-	-	-	-	-	-	-	3,511	-	3,511	3,511	-	-	-
				錦谷放課後児童クラブ	-	-	-	-	-	-	-	-	-	-	-	-	-	-	-	-	-	-	3,990	-	3,990	3,990	-	-	-
				大戸放課後児童クラブ	-	-	-	-	-	-	-	-	-	-	-	-	-	-	-	-	-	-	4,309	-	4,309	4,309	-	-	-

施設類型	施設名	⑤防災状況																	⑥コスト状況							
		地域防災計画での位置付け										避難場所としての機能							収入				維持管理費			
		1	2	3	4	5	6	7	8	9	10	11	12	13	14	15	16	17	1	2	3	4	5	6	7	8
市民利用施設	児童福祉施設	児童福祉本部	避難場所	緊急給水場所	医療救護所	防災拠点	仮設住宅用地	避難場所の備蓄	避難場所の備蓄	簡易トイレ	マンホールトイレ	調理設備	代替電源設備	冷暖房設備	入浴施設	収容可能スペース	耐風水害性	使用料	手数料	その他収入	収入計	燃料費【經常】	電気代【經常】	ガス代【經常】	上下水道代【經常】	
	児童福祉施設	放課後児童クラブ	-	-	-	-	-	-	-	-	○	-	○	-	-	-	A	(千円)	(千円)	(千円)	(千円)	(千円)	(千円)	(千円)	(千円)	
	児童福祉施設	与野本町放課後児童クラブ	-	-	-	-	-	-	-	-	○	-	○	-	-	-	A	-	-	4,389	4,389	-	-	-	-	
	児童福祉施設	与野西北放課後児童クラブ	-	-	-	-	-	-	-	-	○	-	○	-	-	-	A	-	-	4,389	4,389	-	-	-	-	
	児童福祉施設	下落合放課後児童クラブ	-	-	-	-	-	-	-	-	○	-	○	-	-	-	A	-	-	4,389	4,389	-	-	-	-	
	児童福祉施設	上落合放課後児童クラブ	-	-	-	-	-	-	-	-	○	-	○	-	-	-	A	-	-	4,389	4,389	-	-	-	-	
	児童福祉施設	与野南放課後児童クラブ	-	-	-	-	-	-	-	-	○	-	○	-	-	-	A	-	-	2,633	2,633	-	-	-	-	
	児童福祉施設	岸町放課後児童クラブ	-	-	-	-	-	-	-	-	○	-	○	-	-	-	A	-	-	2,394	2,394	-	-	-	-	
	児童福祉施設	神田放課後児童クラブ	-	-	-	-	-	-	-	-	○	-	○	-	-	-	E	-	-	3,910	3,910	-	-	-	-	
	児童福祉施設	鹿野放課後児童クラブ	-	-	-	-	-	-	-	-	○	-	○	-	-	-	E	-	-	2,633	2,633	-	-	-	-	
	児童福祉施設	大砂土放課後児童クラブ	-	-	-	-	-	-	-	-	○	-	○	-	-	-	A	-	-	4,788	4,788	-	-	-	-	
	児童福祉施設	栄放課後児童クラブ	-	-	-	-	-	-	-	-	○	-	○	-	-	-	A	-	-	3,900	3,900	-	-	-	-	
	児童福祉施設	大久保放課後児童クラブ	-	-	-	-	-	-	-	-	○	-	○	-	-	-	E	-	-	4,389	4,389	-	-	-	-	
	児童福祉施設	中島放課後児童クラブ	-	-	-	-	-	-	-	-	○	-	○	-	-	-	C	-	-	3,900	3,900	-	-	-	-	
	児童福祉施設	植水第二放課後児童クラブ	-	-	-	-	-	-	-	-	○	-	○	-	-	-	E	-	-	2,633	2,633	-	-	-	-	
	児童福祉施設	堀北放課後児童クラブ	-	-	-	-	-	-	-	-	○	-	○	-	-	-	A	-	-	5,586	5,586	-	-	-	-	
	児童福祉施設	本田放課後児童クラブ	-	-	-	-	-	-	-	-	○	-	○	-	-	-	A	-	-	2,633	2,633	-	-	-	-	
	児童福祉施設	西原放課後児童クラブ	-	-	-	-	-	-	-	-	○	-	○	-	-	-	A	-	-	5,506	5,506	-	-	-	-	
	児童福祉施設	堀南放課後児童クラブ	-	-	-	-	-	-	-	-	○	-	○	-	-	-	A	-	-	4,389	4,389	-	-	-	-	
	児童福祉施設	岩崎放課後児童クラブ	-	-	-	-	-	-	-	-	○	-	○	-	-	-	A	-	-	2,633	2,633	-	-	-	-	
	児童福祉施設	慈恩寺放課後児童クラブ	-	-	-	-	-	-	-	-	○	-	○	-	-	-	A	-	-	2,633	2,633	-	-	-	-	
	児童福祉施設	東岩崎放課後児童クラブ	-	-	-	-	-	-	-	-	○	-	○	-	-	-	A	-	-	3,511	3,511	-	-	-	-	
	児童福祉施設	利土放課後児童クラブ	-	-	-	-	-	-	-	-	○	-	○	-	-	-	A	-	-	2,633	2,633	-	-	-	-	
	児童福祉施設	徳力放課後児童クラブ	-	-	-	-	-	-	-	-	○	-	○	-	-	-	C	-	-	2,234	2,234	-	-	-	-	
	児童福祉施設	柏崎放課後児童クラブ	-	-	-	-	-	-	-	-	○	-	○	-	-	-	A	-	-	2,394	2,394	-	-	-	-	
	児童福祉施設	上里放課後児童クラブ	-	-	-	-	-	-	-	-	○	-	○	-	-	-	A	-	-	3,511	3,511	-	-	-	-	

施設類型	⑤防災状況																	⑥コスト状況														
	施設名																	収入				維持管理費										
	大分類	中分類	小分類	施設名																	1	2	3	4	5	6	7	8				
市民 利用 施設	保健 福祉 施設	児童 福祉 施設	放課後児童クラブ	1	2	3	4	5	6	7	8	9	10	11	12	13	14	15	16	17	1	2	3	4	5	6	7	8				
			新和放課後児童クラブ	-	-	-	-	-	-	-	-	-	-	-	-	-	-	-	-	-	-	-	-	-	-	-	-	-	-	-	-	-
			東宮下放課後児童クラブ	-	-	-	-	-	-	-	-	-	-	-	-	-	-	-	-	-	-	-	-	-	-	-	-	-	-	-	-	-
			野田放課後児童クラブ	-	-	-	-	-	-	-	-	-	-	-	-	-	-	-	-	-	-	-	-	-	-	-	-	-	-	-		

※「○」…指定または保有、「▲」(冷暖房)…施設の一部分に保有、「▲」(入浴施設)…シャワー(温水)のみ保有」を表している。

■施設類型計

⑤防災状況																	⑥コスト状況												
施設名																	収入				維持管理費								
大分類	中分類	小分類	施設名																	1	2	3	4	5	6	7	8		
			放課後児童クラブ	1	2	3	4	5	6	7	8	9	10	11	12	13	14	15	16	17	1	2	3	4	5	6	7	8	
			児童福祉施設	-	-	-	-	-	-	-	-	-	-	-	-	-	-	-	-	-	-	-	-	-	-	-	-	-	-
			保健福祉施設	-	-	-	-	-	-	-	-	-	-	-	-	-	-	-	-	-	-	-	-	-	-	-	-	-	-
			市民利用施設	-	-	-	-	-	-	-	-	-	-	-	-	-	-	-	-	-	-	-	-	-	-	-	-	-	-
			施設類型計	-	-	-	-	-	-	-	-	-	-	-	-	-	-	-	-	-	-	-	-	-	-	-	-	-	

放課後児童クラブ

施設類型				⑥コスト状況 維持管理費															25	
大分類	中分類	小分類	施設名	建物管理委託料															維持管理費計	
				9	10	11	12	13	14	15	16	17	18	19	20	21	22	23		24
				修繕料 【経常】	修繕料 【臨時】	役員等 (建物保険 料) 【経常】	施設運営 管理委託 【経常】	施設運営 委託 【臨時】	その他委託 (維持管理) 【経常】	その他委託 (維持管理) 【臨時】	使用料及び 賃借料 【経常】	使用料及び 賃借料 【臨時】	工事請負費 【臨時】	公有財産・ 備品購入費 【経常】	公有財産・ 備品購入費 【臨時】	負担金等 (維持管理) 【経常】	負担金等 (維持管理) 【臨時】	その他 (維持管理) 【経常】	その他 (維持管理) 【臨時】	
市民利 用施設	保健福祉系 施設	児童福祉 施設	放課後児童クラブ	—	—	—	—	—	441	—	—	—	—	—	—	—	—	—	—	441
			谷田放課後児童クラブ	—	—	—	—	—	441	—	—	—	—	—	—	—	—	—	—	441
			常盤放課後児童クラブ	—	—	—	—	—	441	—	—	—	—	—	—	—	—	—	—	441
			大谷場放課後児童クラブ	—	—	—	—	—	441	—	—	—	—	—	—	—	—	—	—	441
			西浦和放課後児童クラブ	—	—	—	—	—	608	—	—	—	—	—	—	—	—	—	—	608
			大久保東放課後児童クラブ	—	—	—	—	—	476	—	—	—	—	—	—	—	—	—	—	476
			三宮放課後児童クラブ	—	—	—	—	—	476	—	—	—	—	—	—	—	—	—	—	476
			上木崎放課後児童クラブ	—	—	—	—	—	494	—	—	—	—	—	—	—	—	—	—	494
			中尾放課後児童クラブ	—	—	—	—	—	485	—	—	—	—	—	—	—	—	—	—	485
			土台放課後児童クラブ	—	—	—	—	—	529	—	—	—	—	—	—	—	—	—	—	529
			仲町放課後児童クラブ	—	—	—	—	—	485	—	—	—	—	—	—	—	—	—	—	485
			南浦和放課後児童クラブ	—	—	—	—	—	476	—	—	—	—	—	—	—	—	—	—	476
			沼影放課後児童クラブ	—	—	—	—	—	467	—	—	—	—	—	—	—	—	—	—	467
			袋和放課後児童クラブ	—	—	—	—	—	485	—	—	—	—	—	—	—	—	—	—	485
			辻放課後児童クラブ	—	—	—	—	—	529	—	—	—	—	—	—	—	—	—	—	529
			北浦和放課後児童クラブ	—	—	—	—	—	441	—	—	—	—	—	—	—	—	—	—	441
			木崎放課後児童クラブ	—	—	—	—	—	485	—	—	—	—	—	—	—	—	—	—	485
			善前放課後児童クラブ	—	—	—	—	—	467	—	—	—	—	—	—	—	—	—	—	467
			田島放課後児童クラブ	—	—	—	—	—	485	—	—	—	—	—	—	—	—	—	—	485
			原山放課後児童クラブ	—	—	—	—	—	485	—	—	—	—	—	—	—	—	—	—	485
			大牧放課後児童クラブ	—	—	—	—	—	485	—	—	—	—	—	—	—	—	—	—	485
			本太放課後児童クラブ	—	—	—	—	—	494	—	—	—	—	—	—	—	—	—	—	494
			大門放課後児童クラブ	—	—	—	—	—	617	—	—	—	—	—	—	—	—	—	—	617
			新開放課後児童クラブ	—	—	—	—	—	441	—	—	—	—	—	—	—	—	—	—	441

施設類型				⑥コスト状況																	
				維持管理費																	
大分類	中分類	小分類	施設名	建物管理委託料													維持管理費				
				0	10	11	12	13	14	15	16	17	18	10	20	21	22	23	24	25	
				修繕料 【經常】	修繕料 【臨時】	役務費 (建物採換 等) 【經常】	施設等保守 管理委託 【經常】	建設設計等 委託 【臨時】	その他委託 料 (維持管理) 【經常】	その他委託 料 (維持管理) 【臨時】	使用料及び 賃借料 【經常】	使用料及び 賃借料 【臨時】	工事請負費 【臨時】	公有財産・ 備品購入費 【經常】	公有財産・ 備品購入費 【臨時】	負担金等 (維持管理) 【經常】	負担金等 (維持管理) 【臨時】	その他 (維持管理) 【經常】	その他 (維持管理) 【臨時】	維持管理費 計	
市民利用施設	児童福祉施設	児童福祉施設	放課後児童クラブ	-	-	-	-	-	476	-	-	-	-	-	-	-	-	-	-	-	476
			大東放課後児童クラブ	-	-	-	-	-	485	-	-	-	-	-	-	-	-	-	-	-	485
			文蔵放課後児童クラブ	-	-	-	-	-	485	-	-	-	-	-	-	-	-	-	-	-	485
			大谷口放課後児童クラブ	-	-	-	-	-	476	-	-	-	-	-	-	-	-	-	-	-	476
			浦和別所放課後児童クラブ	-	-	-	-	-	485	-	-	-	-	-	-	-	-	-	-	-	485
			蓮根土放課後児童クラブ	-	-	-	-	-	485	-	-	-	-	-	-	-	-	-	-	-	485
			高砂放課後児童クラブ	-	-	-	-	-	432	-	-	-	-	-	-	-	-	-	-	-	432
			大谷東放課後児童クラブ	-	-	-	-	-	441	-	-	-	-	-	-	-	-	-	-	-	441
			浦和大里放課後児童クラブ	-	-	-	-	-	414	-	-	-	-	-	-	-	-	-	-	-	414
			宮前放課後児童クラブ	-	-	-	-	-	485	-	-	-	-	-	-	-	-	-	-	-	485
			七里放課後児童クラブ	-	-	-	-	-	476	-	-	-	-	-	-	-	-	-	-	-	476
			佐知川放課後児童クラブ	-	-	-	-	-	485	-	-	-	-	-	-	-	-	-	-	-	485
			三橋放課後児童クラブ	-	-	-	-	-	441	-	-	-	-	-	-	-	-	-	-	-	441
			横竹放課後児童クラブ	-	-	-	-	-	370	-	-	-	-	-	-	-	-	-	-	-	370
			天沼放課後児童クラブ	-	-	-	-	-	282	-	-	-	-	-	-	-	-	-	-	-	282
			宮原放課後児童クラブ	-	-	-	-	-	291	-	-	-	-	-	-	-	-	-	-	-	291
			榑水放課後児童クラブ	-	-	-	-	-	264	-	-	-	-	-	-	-	-	-	-	-	264
			本郷放課後児童クラブ	-	-	-	-	-	291	-	-	-	-	-	-	-	-	-	-	-	291
			海老沼放課後児童クラブ	-	-	-	-	-	291	-	-	-	-	-	-	-	-	-	-	-	291
			春野放課後児童クラブ	-	-	-	-	-	617	-	-	-	-	-	-	-	-	-	-	-	617
			真大倉放課後児童クラブ	-	-	-	-	-	485	-	-	-	-	-	-	-	-	-	-	-	485
			与野八幡放課後児童クラブ	-	-	-	-	-	388	-	-	-	-	-	-	-	-	-	-	-	388
			錦谷放課後児童クラブ	-	-	-	-	-	441	-	-	-	-	-	-	-	-	-	-	-	441
			大戸放課後児童クラブ	-	-	-	-	-	476	-	-	-	-	-	-	-	-	-	-	-	476

施設類型				⑥コスト状況 維持管理費															25						
大分類	中分類	小分類	施設名	建築物管理委託料											維持管理費			維持管理費計							
				0	10	11	12	13	14	15	16	17	18	10	20	21	22		23	24					
				修繕料 【經常】	修繕料 【臨時】	役務費 (建築物保 持費) 【經常】	施設等保守 管理委託 【經常】	施設等保守 管理委託 【臨時】	建設設計等 委託 【臨時】	その他委託 料 【經常】	その他委託 料 【臨時】	使用料及び 賃借料 【經常】	使用料及び 賃借料 【臨時】	使用料及び 賃借料 【臨時】	工事請負費 【臨時】	公有財産・ 備品購入費 【經常】	公有財産・ 備品購入費 【臨時】	負担金等 (維持管理) 【經常】	負担金等 (維持管理) 【臨時】	その他 (維持管理) 【經常】	その他 (維持管理) 【臨時】				
市民 利用 施設	保健 福祉 施設	児童 福祉 施設	放課後児童クラブ	-	-	-	-	-	-	485	-	-	-	-	-	-	-	-	-	-	-	-	485		
			与野本町放課後児童クラブ	-	-	-	-	-	-	-	-	485	-	-	-	-	-	-	-	-	-	-	-	-	485
			与野西北放課後児童クラブ	-	-	-	-	-	-	-	-	485	-	-	-	-	-	-	-	-	-	-	-	-	485
			下落合放課後児童クラブ	-	-	-	-	-	-	-	-	485	-	-	-	-	-	-	-	-	-	-	-	-	485
			上落合放課後児童クラブ	-	-	-	-	-	-	-	-	485	-	-	-	-	-	-	-	-	-	-	-	-	485
			与野南放課後児童クラブ	-	-	-	-	-	-	-	-	291	-	-	-	-	-	-	-	-	-	-	-	-	291
			岸町放課後児童クラブ	-	-	-	-	-	-	-	-	264	-	-	-	-	-	-	-	-	-	-	-	-	264
			神田放課後児童クラブ	-	-	-	-	-	-	-	-	432	-	-	-	-	-	-	-	-	-	-	-	-	432
			鹿野放課後児童クラブ	-	-	-	-	-	-	-	-	291	-	-	-	-	-	-	-	-	-	-	-	-	291
			大砂土放課後児童クラブ	-	-	-	-	-	-	-	-	529	-	-	-	-	-	-	-	-	-	-	-	-	529
			栄放課後児童クラブ	-	-	-	-	-	-	-	-	441	-	-	-	-	-	-	-	-	-	-	-	-	441
			大久保放課後児童クラブ	-	-	-	-	-	-	-	-	485	-	-	-	-	-	-	-	-	-	-	-	-	485
			中島放課後児童クラブ	-	-	-	-	-	-	-	-	441	-	-	-	-	-	-	-	-	-	-	-	-	441
			榑水第二放課後児童クラブ	-	-	-	-	-	-	-	-	291	-	-	-	-	-	-	-	-	-	-	-	-	291
			榑北放課後児童クラブ	-	-	-	-	-	-	-	-	617	-	-	-	-	-	-	-	-	-	-	-	-	617
			本田放課後児童クラブ	-	-	-	-	-	-	-	-	291	-	-	-	-	-	-	-	-	-	-	-	-	291
			西原放課後児童クラブ	-	-	-	-	-	-	-	-	608	-	-	-	-	-	-	-	-	-	-	-	-	608
			榑南放課後児童クラブ	-	-	-	-	-	-	-	-	485	-	-	-	-	-	-	-	-	-	-	-	-	485
			岩崎放課後児童クラブ	-	-	-	-	-	-	-	-	291	-	-	-	-	-	-	-	-	-	-	-	-	291
			慈恩寺放課後児童クラブ	-	-	-	-	-	-	-	-	291	-	-	-	-	-	-	-	-	-	-	-	-	291
東岩崎放課後児童クラブ	-	-	-	-	-	-	-	-	388	-	-	-	-	-	-	-	-	-	-	-	-	388			
利土放課後児童クラブ	-	-	-	-	-	-	-	-	291	-	-	-	-	-	-	-	-	-	-	-	-	291			
徳力放課後児童クラブ	-	-	-	-	-	-	-	-	247	-	-	-	-	-	-	-	-	-	-	-	-	247			
柏崎放課後児童クラブ	-	-	-	-	-	-	-	-	264	-	-	-	-	-	-	-	-	-	-	-	-	264			
上里放課後児童クラブ	-	-	-	-	-	-	-	-	388	-	-	-	-	-	-	-	-	-	-	-	-	388			

施設類型		⑥コスト状況																				
		維持管理費																				
		建物管理委託料																				
大分類	中分類	小分類	施設名	9	10	11	12	13	14	15	16	17	18	19	20	21	22	23	24	25		
市民利 用施設	保 健 福 祉 系 施 設	児 童 福 祉 施 設		修繕料 【經常】 (千円)	修繕料 【臨時】 (千円)	役務費 (建物保険 料) 【經常】 (千円)	施設等保守 管理委託 【經常】 (千円)	建設設計等 委託 【臨時】 (千円)	その他委託 料 【經常】 (千円)	その他委託 料 【臨時】 (千円)	使用料及び 賃借料 【經常】 (千円)	使用料及び 賃借料 【臨時】 (千円)	使用料及び 賃借料 【臨時】 (千円)	工事請負費 【臨時】 (千円)	公有財産・ 備品購入費 【經常】 (千円)	公有財産・ 備品購入費 【臨時】 (千円)	負担金等 (維持管理) 【經常】 (千円)	負担金等 (維持管理) 【臨時】 (千円)	その他 (維持管理) 【經常】 (千円)	その他 (維持管理) 【臨時】 (千円)	維持管理費 計 (千円)	
			放課後児童クラブ	-	-	-	-	-	-	-	-	-	-	-	-	-	-	-	-	-	-	238
			新和放課後児童クラブ	-	-	-	-	-	238	-	-	-	-	-	-	-	-	-	-	-	-	238
			東宮下放課後児童クラブ	-	-	-	-	-	247	-	-	-	-	-	-	-	-	-	-	-	-	247
			野田放課後児童クラブ	-	-	-	-	-	229	-	-	-	-	-	-	-	-	-	-	-	-	229

■施設類型計

施設類型		⑥コスト状況																				
		維持管理費																				
		建物管理委託料																				
大分類	中分類	小分類	施設名	9	10	11	12	13	14	15	16	17	18	19	20	21	22	23	24	25		
市民利 用施設	保 健 福 祉 系 施 設	児 童 福 祉 施 設		修繕料 【經常】 (千円)	修繕料 【臨時】 (千円)	役務費 (建物保険 料) 【經常】 (千円)	施設等保守 管理委託 【經常】 (千円)	建設設計等 委託 【臨時】 (千円)	その他委託 料 【經常】 (千円)	その他委託 料 【臨時】 (千円)	使用料及び 賃借料 【經常】 (千円)	使用料及び 賃借料 【臨時】 (千円)	使用料及び 賃借料 【臨時】 (千円)	工事請負費 【臨時】 (千円)	公有財産・ 備品購入費 【經常】 (千円)	公有財産・ 備品購入費 【臨時】 (千円)	負担金等 (維持管理) 【經常】 (千円)	負担金等 (維持管理) 【臨時】 (千円)	その他 (維持管理) 【經常】 (千円)	その他 (維持管理) 【臨時】 (千円)	維持管理費 計 (千円)	
			放課後児童クラブ	-	-	-	-	-	-	-	-	-	-	-	-	-	-	-	-	-	-	429

放課後児童クラブ

大分類	中分類	小分類	施設類型 細分類	⑥コスト状況										⑦コスト指標						
				維持管理費				収支差額			コスト			コストに占める費用割合						
				26 人件費 (歳入)	27 その他事業 運営費	28 事業運営費 計	29 減価償却費	30 総コスト (支出計)	31 指定管理料 (参考)	32 収支差額 (支出計-収入計)	1 臨時経費 を除く総コスト	2 利用人員当り 総コスト	3 利用1名当り 総コスト	4 利用1名当り 床面積当り 総コスト	5 総コストに占 める費用料 毎収入の割 合	6 臨時的経費 を除く維持管 理費	7 床面積当り 維持管理費			
市民利用施設	保健福祉系施設	児童福祉施設	放課後児童クラブ	9,563	346	9,909	414	10,843	11,733	6,853	10,843	216,86	—	134,31	36.8%	441	5.46			
			常盤放課後児童クラブ	9,563	346	9,909	441	11,254	11,733	7,264	11,254	225,09	—	76,04	35.5%	441	2.98			
			大谷場放課後児童クラブ	9,563	346	9,909	557	10,851	11,733	6,861	10,851	217,02	—	132,33	36.8%	441	5.38			
			西浦和放課後児童クラブ	13,197	478	13,675	842	15,456	16,191	9,950	15,456	224,00	—	80,50	35.6%	608	3.17			
			大久保東放課後児童クラブ	10,328	374	10,702	628	12,003	12,672	7,694	12,003	222,27	—	88,91	35.9%	476	3.53			
			三宮放課後児童クラブ	10,328	374	10,702	1,075	12,198	12,672	7,889	12,198	225,90	—	73,04	35.3%	476	2.85			
			上木崎放課後児童クラブ	10,710	388	11,098	—	12,563	13,141	8,094	12,563	224,35	—	79,02	35.6%	494	3.11			
			中野放課後児童クラブ	10,519	381	10,900	2,191	12,528	12,906	8,139	12,528	227,77	—	66,99	35.0%	485	2.59			
			土合放課後児童クラブ	11,475	415	11,890	389	13,372	14,079	8,584	13,372	222,87	—	85,72	35.8%	529	3.39			
			仲町放課後児童クラブ	10,519	381	10,900	—	12,430	12,906	8,041	12,430	226,00	—	72,69	35.3%	485	2.84			
			南浦和放課後児童クラブ	10,328	374	10,702	—	12,229	12,672	7,920	12,229	226,46	—	71,10	35.2%	476	2.77			
			沼影放課後児童クラブ	10,136	367	10,503	135	11,960	12,437	7,731	11,960	225,66	—	73,83	35.4%	467	2.88			
			袋和放課後児童クラブ	10,519	381	10,900	—	12,161	12,906	7,772	12,161	221,11	—	95,76	36.1%	485	3.82			
			辻放課後児童クラブ	11,475	415	11,890	—	13,427	14,079	8,639	13,427	223,79	—	81,38	35.7%	529	3.21			
			北浦和放課後児童クラブ	9,563	346	9,909	1,186	11,297	11,733	7,307	11,297	225,94	—	72,88	35.3%	441	2.85			
			木崎放課後児童クラブ	10,519	381	10,900	657	12,393	12,906	8,004	12,393	225,33	—	75,11	35.4%	485	2.94			
			善和放課後児童クラブ	10,136	367	10,503	662	11,978	12,437	7,749	11,978	226,00	—	72,59	35.3%	467	2.83			
			田島放課後児童クラブ	10,519	381	10,900	537	12,387	12,906	7,998	12,387	225,22	—	75,53	35.4%	485	2.96			
			原山放課後児童クラブ	10,519	381	10,900	537	12,399	12,906	8,010	12,399	225,44	—	74,69	35.4%	485	2.92			
			大牧放課後児童クラブ	10,519	381	10,900	—	12,405	12,906	8,016	12,405	225,55	—	74,28	35.4%	485	2.90			
			本太放課後児童クラブ	10,710	388	11,098	827	12,612	13,141	8,143	12,612	225,22	—	75,52	35.4%	494	2.96			
			大門放課後児童クラブ	13,388	484	13,872	1,238	15,509	16,426	9,923	15,509	221,56	—	92,87	36.0%	617	3.69			
			新開放課後児童クラブ	9,563	346	9,909	1,075	11,352	11,733	7,362	11,352	227,04	—	69,22	35.1%	441	2.69			

施設類型	⑥コスト状況										⑦コスト指標											
	大分類	中分類	小分類	施設名	維持管理費				減価償却費	総コスト	指定管理料	収支差額	⑦コスト指標									
					26	27	28	29					30	31	32	1	2	3	4	5	6	7
					人件費計 (概算)	その他事業 運営費	事業運営費 計	減価償却費					総コスト (支出計)	指定管理料 (参考)	収支差額 (支出計-収 入計)	臨時経費 を除く総コ スト	利用人員当 り総コスト	利用人員当 り総コスト	床面積当 り総コスト	総コスト占 める収入料 率	臨時経費 を除く維持 管理費	床面積当 り維持管理 費
(千円)	(千円)	(千円)	(千円)	(千円)	(千円)	(千円)	(千円)	(千円)	(千円)	(千円)	(千円)	(%)	(千円)	(千円)								
市民利用施設	保健福祉施設	児童福祉施設	放課後児童クラブ	針ヶ谷放課後児童クラブ	10,328	374	10,702	1,569	12,174	12,672	7,885	12,174	225.44	—	74.69	35.4%	476	2.92				
				大東放課後児童クラブ	10,519	381	10,900	—	12,173	12,906	7,784	12,173	221.33	—	94.37	36.1%	485	3.76				
				文蔵放課後児童クラブ	10,519	381	10,900	581	11,985	12,906	7,576	11,985	217.55	—	125.95	36.7%	485	5.11				
				大谷口放課後児童クラブ	10,328	374	10,702	1,378	12,217	12,672	7,908	12,217	226.23	—	71.86	35.3%	476	2.80				
				浦和別所放課後児童クラブ	10,519	381	10,900	582	11,782	12,906	7,393	11,782	214.22	—	181.26	37.3%	485	7.46				
				蓮根土放課後児童クラブ	10,519	381	10,900	—	12,155	12,906	7,766	12,155	221.00	—	96.47	36.1%	485	3.85				
				高砂放課後児童クラブ	9,371	339	9,710	—	10,661	11,498	6,751	10,661	217.58	—	125.43	36.7%	432	5.08				
				大谷東放課後児童クラブ	9,563	346	9,909	—	11,352	11,733	7,362	11,352	227.04	—	69.22	35.1%	441	2.69				
				浦和大里放課後児童クラブ	9,989	325	9,314	455	10,689	11,029	6,949	10,689	227.65	—	67.29	35.0%	414	2.80				
				宮前放課後児童クラブ	10,519	381	10,900	—	12,112	12,906	7,723	12,112	220.22	—	101.78	36.2%	485	4.08				
				七里放課後児童クラブ	10,328	374	10,702	—	11,905	12,672	7,596	11,905	220.46	—	100.04	36.2%	476	4.00				
				佐知川放課後児童クラブ	10,519	381	10,900	1,174	12,112	12,906	7,723	12,112	220.22	—	101.78	36.2%	485	4.08				
				三橋放課後児童クラブ	9,563	346	9,909	431	10,576	11,733	6,586	10,576	211.52	—	285.84	37.7%	441	11.92				
				横竹放課後児童クラブ	8,033	291	8,324	—	8,945	9,656	5,594	8,945	212.96	—	218.16	37.5%	370	9.02				
				天沼放課後児童クラブ	6,120	221	6,341	62	6,782	7,509	4,229	6,782	211.93	—	260.84	37.6%	282	10.85				
				宮原放課後児童クラブ	6,311	228	6,539	57	6,983	7,744	4,350	6,983	211.60	—	279.31	37.7%	291	11.64				
				榑水放課後児童クラブ	5,738	208	5,946	—	6,436	7,040	4,042	6,436	214.54	—	173.95	37.2%	264	7.14				
				本郷放課後児童クラブ	6,311	228	6,539	—	7,056	7,744	4,423	7,056	213.82	—	190.70	37.3%	291	7.86				
				海老沼放課後児童クラブ	6,311	228	6,539	278	7,032	7,744	4,399	7,032	213.08	—	213.08	37.4%	291	8.82				
				香野放課後児童クラブ	13,388	484	13,872	270	14,953	16,426	9,367	14,953	213.62	—	196.75	37.4%	617	8.12				
				真大谷放課後児童クラブ	10,519	381	10,900	859	12,124	12,906	7,735	12,124	220.44	—	100.20	36.2%	485	4.01				
				与野八幡放課後児童クラブ	6,415	305	6,720	—	9,578	10,325	6,067	9,578	217.69	—	124.40	36.7%	388	5.04				
				鎌谷放課後児童クラブ	9,563	346	9,909	—	11,047	11,733	7,057	11,047	220.93	—	96.90	36.1%	441	3.87				
				大戸放課後児童クラブ	10,328	374	10,702	—	11,948	12,672	7,639	11,948	221.26	—	94.82	36.1%	476	3.78				

施設類型				⑥コスト状況					⑦コスト指標								
				維持管理費		減価償却費		総コスト	収支差額								
大分類	中分類	小分類	細分類	26 人件費計 (概算)	27 その他事業 運営費	28 事業運営費 計	29 減価償却費	30 総コスト (支出計)	31 指定管理料 (参考)	32 収支差額 (支出計-収 入計)	1 臨時経費 を除く総コ スト	2 利用1人当 り総コスト	3 利用1件当 り総コスト	4 床面積当 り総コスト	5 総コスト占 める収入の 割合	6 臨時経費 を除く維持 管理費	7 床面積当 り維持管理 費
市民利用施設	保健福祉施設	児童福祉施設	放課後児童クラブ	10,519	381	10,900	—	12,460	12,906	8,071	12,460	226.55	—	70.80	35.2%	485	2.76
			与野本町放課後児童クラブ	10,519	381	10,900	—	12,137	12,906	7,748	12,137	220.66	—	98.67	36.2%	485	3.84
			与野西北放課後児童クラブ	10,519	381	10,900	—	12,149	12,906	7,760	12,149	220.89	—	97.19	36.1%	485	3.88
			下落合放課後児童クラブ	10,519	381	10,900	—	12,210	12,906	7,821	12,210	222.00	—	90.44	35.9%	485	3.59
			上落合放課後児童クラブ	6,311	228	6,539	—	7,083	7,744	4,460	7,083	214.93	—	164.95	37.1%	291	6.77
			与野南放課後児童クラブ	5,738	208	5,946	—	6,601	7,040	4,207	6,601	220.03	—	103.14	36.3%	264	4.13
			岸町放課後児童クラブ	9,371	339	9,710	—	10,655	11,498	6,745	10,655	217.45	—	126.85	36.7%	432	5.14
			神田放課後児童クラブ	6,311	228	6,539	438	7,233	7,744	4,600	7,233	219.19	—	109.59	36.4%	291	4.41
			鹿野放課後児童クラブ	11,475	415	11,890	790	13,195	14,079	8,407	13,195	219.92	—	103.90	36.3%	529	4.17
			大砂土放課後児童クラブ	9,583	346	9,909	351	11,071	11,733	7,081	11,071	221.42	—	93.82	36.0%	441	3.74
			柴放課後児童クラブ	10,519	381	10,900	—	12,118	12,906	7,729	12,118	220.33	—	100.98	36.2%	485	4.04
			大久保放課後児童クラブ	9,583	346	9,909	481	11,340	11,733	7,350	11,340	226.80	—	70.00	35.2%	441	2.72
			中島放課後児童クラブ	6,311	228	6,539	579	7,386	7,744	4,753	7,386	223.82	—	81.16	35.6%	291	3.20
			榑水第二放課後児童クラブ	13,388	484	13,872	—	15,338	16,426	9,752	15,338	219.12	—	110.35	36.4%	617	4.44
			榑北放課後児童クラブ	6,311	228	6,539	—	7,209	7,744	4,576	7,209	218.45	—	116.27	36.5%	291	4.69
			本田放課後児童クラブ	13,197	478	13,675	672	15,242	16,191	9,736	15,242	220.90	—	97.08	36.1%	608	3.87
			西原放課後児童クラブ	10,519	381	10,900	—	11,776	12,906	7,387	11,776	214.11	—	184.00	37.3%	485	7.58
			城瀬放課後児童クラブ	6,311	228	6,539	—	7,221	7,744	4,588	7,221	218.82	—	112.83	36.5%	291	4.55
			岩崎放課後児童クラブ	6,311	228	6,539	—	7,215	7,744	4,582	7,215	218.63	—	114.52	36.5%	291	4.62
			慈恩寺放課後児童クラブ	8,415	305	8,720	—	9,633	10,325	6,122	9,633	218.94	—	112.02	36.4%	388	4.51
			東岩崎放課後児童クラブ	6,311	228	6,539	—	7,221	7,744	4,588	7,221	218.82	—	112.83	36.5%	291	4.55
			利土放課後児童クラブ	5,355	194	5,549	—	6,187	6,570	3,953	6,187	220.97	—	96.67	36.1%	247	3.86
			徳力放課後児童クラブ	5,738	208	5,946	—	6,601	7,040	4,207	6,601	220.03	—	103.14	36.3%	264	4.13
			柏崎放課後児童クラブ	8,415	305	8,720	—	9,621	10,325	6,110	9,621	218.66	—	114.54	36.5%	388	4.62
			上里放課後児童クラブ														

施設類型	施設名	⑥コスト状況							⑦コスト指標										
		維持管理費			減価償却費	総コスト	指定管理料 (参考)	収支差額 (支出計-収入計)	1 臨時的经营を 除く総コスト	2 利用入当たり 総コスト	3 利用1件当たり 総コスト	4 床面積当たり 総コスト	5 総コストに占 める使用料等収 入の割合	6 臨時的经营を 除く維持管理費	7 床面積当たり 維持管理費				
		26 人件費計 (総算)	27 その他事業 運営費	28 事業運営費 計															
大分類	市民 利用 施設	中分類	保 健 福 祉 系 施 設	小分類	放 課 後 児 童 ク ラ ブ	5,164	187	5,351	—	5,980	6,336	3,826	5,980	221.48	—	83,444	36.0%	238	3.72
					新和放課後児童クラブ	5,355	194	5,549	—	6,383	6,570	4,149	6,383	227.95	—	66,48	35.0%	247	2.57
					野田放課後児童クラブ	4,973	180	5,153	—	5,773	6,101	3,698	5,773	222.04	—	90,20	35.9%	229	3.58

■施設類型計

施設類型		⑥コスト状況							⑦コスト指標						
		維持管理費			減価償却費	総コスト	指定管理料 (参考)	収支差額 (支出計-収入計)	1 臨時的经营を 除く総コスト	2 利用入当たり 総コスト	3 利用1件当たり 総コスト	4 床面積当たり 総コスト	5 総コストに占 める使用料等収 入の割合	6 臨時的经营を 除く維持管理費	7 床面積当たり 維持管理費
大分類	小分類	26 人件費計 (総算)	27 その他事業 運営費	28 事業運営費 計											
市民 利用 施設	放 課 後 児 童 ク ラ ブ	9,315	337	9,652	329	10,776	11,428	6,890	10,776	220.97	0.00	110,48	36.1%	429	4.45

放課後児童クラブ民営

施設類型	①施設状況										②建物状況														
	大分類	中分類	小分類	施設名	所在地	1	2	3	4	5	6	7	8	9	10	建物状況			機能改善						
						延床面積 (㎡)	開設年	延床面積 (㎡)	敷地面積 (㎡)	所有面積 (㎡)	複合施設 区分	建物保有 状況	土地保有 状況	駐車可能 台数 (車椅子利 用者用)	駐車可能 台数 (台)	建設年 数	構造	耐震性	機能改善 アスベスト 対策	機能改善 エレベーター 用	機能改善 車いす 用	機能改善 身障者 トイレ	機能改善 車いす スロープ		
市民利用施設 保健福祉施設 児童福祉施設	放課後児童クラブ (民営)			指扇放課後児童クラブ	西区大寺指扇438番3	108	H16	114	114	114	複合	所有	所有	—	—	H16	12	S	—	—	●	—	●		
				向放課後児童クラブ	南区大寺大谷口5436番4	141	H17	250	250	250	単独	所有	所有	—	—	—	—	H17	11	S	—	—	●	—	●
				川通放課後児童クラブ	岩槻区大野島465番3	109	H17	266	266	266	複合	所有	所有	—	—	—	—	H17	11	S	—	—	●	—	●
				大宮別所放課後児童クラブ	北区別所町42番7	124	H21	145	145	145	複合	所有	所有	—	—	—	—	H20	8	S	—	—	●	—	●
				大砂土庫放課後児童クラブ	見沼区大和田町2丁目998番	195	H21	192	192	192	複合	所有	所有	—	—	—	—	H21	7	S	—	—	●	—	●
				指扇北放課後児童クラブ	西区大寺中釘1598番	184	H21	466	466	466	複合	所有	所有	—	—	—	—	H21	7	S	—	—	●	—	●
				大宮南放課後児童クラブ	大宮区吉敷町3丁目91番	144	H18	144	144	—	複合	所有	所有	—	—	—	—	H18	10	S	—	—	●	—	●
				日進北放課後児童クラブ	北区日進町3丁目203番	143	H18	143	143	—	複合	所有	所有	—	—	—	—	H18	10	S	—	—	●	—	●
				大宮北放課後児童クラブ	大宮区高町3丁目119番3	108	H20	244	244	244	複合	所有	所有	—	—	—	—	H20	8	S	—	—	●	—	●
				蓮沼放課後児童クラブ	見沼区大牛尾蓮野273番5	140	H20	276	276	276	複合	所有	所有	—	—	—	—	H20	8	S	—	—	●	—	●
				河合放課後児童クラブ	岩槻区大寺平林寺371番4	104	H19	257	257	257	複合	所有	所有	—	—	—	—	H19	9	S	—	—	●	—	●
				蓮沼第二放課後児童クラブ	見沼区大寺蓮沼1025番3	191	H22	434	434	434	単独	所有	所有	—	—	—	—	H22	6	S	—	—	●	—	●
				椎竹第二放課後児童クラブ	北区椎竹町1丁目593番2	197	H23	639	639	639	単独	所有	所有	—	—	—	—	H23	5	RC	—	—	●	—	●
				仲本放課後児童クラブ	浦和区本太2丁目12番2	145	H17	—	—	—	複合	所有	所有	—	—	—	—	H18	10	S	—	—	●	—	●
				つばな放課後児童クラブ	北区宮原町3丁目902番4	120	H21	—	—	—	複合	所有	所有	—	—	—	—	H21	7	RC	—	—	●	—	●
				大成放課後児童クラブ	大宮区大蔵町2丁目282番	63	S59	—	—	—	複合	所有	所有	—	—	—	—	S58	53	RC	—	—	●	—	●
				日進放課後児童クラブ	北区日進町2丁目911番	63	S53	—	—	—	複合	所有	所有	—	—	—	—	S39	52	RC	—	—	●	—	●
				片柳放課後児童クラブ	見沼区大寺東新井244番1	130	S53	—	—	—	複合	所有	所有	—	—	—	—	S41	50	RC	—	—	●	—	●
				辻南放課後児童クラブ	南区辻8丁目7番32	149	H19	—	—	—	複合	所有	所有	—	—	—	—	H19	9	RC	—	—	●	—	●
				美園放課後児童クラブ	緑区美園5丁目3番地	171	H25	—	—	—	単独	所有	所有	—	—	—	—	H24	4	RC	—	—	●	—	●
桜木放課後児童クラブ	大宮区桜木町4丁目328番1	290	H25	507	507	507	単独	所有	所有	—	—	—	—	H25	3	S	—	—	—	—	—				
大宮西放課後児童クラブ	西区三橋6-382-1	178	H29	942	942	942	複合	所有	所有	—	—	—	—	S58	34	S	—	—	●	—	●				

※ 機能改善:「●」…対応済、「▲」…対応中、「—」…対応不要、「×」…未対応を示している。

■施設類型別計

	①施設状況										②建物状況									
											建物状況		耐震性			機能改善		機能改善(バリアフリー)		
	1	2	3	4	5	6	7	8	9	10	1	2	3	4	5	6	7	8	9	
施設数																				
		開設年	延床面積 [平均] (㎡)	敷地面積	所有面積	複合施設区分	建物保存状況	土地保存状況	駐車可能台数	駐車可能台数 利用可能	建築年	築年数	構造	耐震診断 [実施率] (%)	耐震補強 [実施率] (%)	機能改善 (アスベスト対策)	新しいバス用トイレ	新しい身障者用トイレ	新しいエレベーター	
施設後児童クラブ(民営)	22	—	145	—	—	—	—	—	—	—	—	—	—	100.0%	100.0%	100.0%	100.0%	100.0%	100.0%	100.0%

放課後児童クラブ民営

施設類型		②建物状況										③利用状況		④運営状況										定員																																																																																																																																																																																																																																																																																																																																																																																																																																																																																																																																																																																																																																																																																																																																																																																																																																																																																																																																																																																																																																																																																																																																																																																																																																																																														
		機能改善(ハリアフリー)				環境負荷低減			1 在籍児童数	2 入園率 (%)	1 (人)	運営人員										18 終了時間	19 定員																																																																																																																																																																																																																																																																																																																																																																																																																																																																																																																																																																																																																																																																																																																																																																																																																																																																																																																																																																																																																																																																																																																																																																																																																																																																															
		10 自動ドア	11 手すり	12 点字 ロウ	13 エレベーター ・太陽光発電	14 非常用 電源	15 非常用 照明	16 非常用 警報				17 非常用 避難	18 非常用 降圧	19 非常用 給電	20 非常用 給水	21 非常用 給気	22 非常用 給熱	23 非常用 給冷	24 非常用 給電	25 非常用 給水	26 非常用 給気			27 非常用 給熱	28 非常用 給冷																																																																																																																																																																																																																																																																																																																																																																																																																																																																																																																																																																																																																																																																																																																																																																																																																																																																																																																																																																																																																																																																																																																																																																																																																																																																													
29 非常用 給電	30 非常用 給水	31 非常用 給気	32 非常用 給熱	33 非常用 給冷	34 非常用 給電	35 非常用 給水	36 非常用 給気	37 非常用 給熱	38 非常用 給冷	39 非常用 給電	40 非常用 給水	41 非常用 給気	42 非常用 給熱	43 非常用 給冷	44 非常用 給電	45 非常用 給水	46 非常用 給気	47 非常用 給熱	48 非常用 給冷																																																																																																																																																																																																																																																																																																																																																																																																																																																																																																																																																																																																																																																																																																																																																																																																																																																																																																																																																																																																																																																																																																																																																																																																																																																																																			
大分類	中分類	小分類	施設名	10	11	12	13	14	15	16	17	18	19	20	21	22	23	24	25	26	27	28	29	30	31	32	33	34	35	36	37	38	39	40	41	42	43	44	45	46	47	48	49	50	51	52	53	54	55	56	57	58	59	60	61	62	63	64	65	66	67	68	69	70	71	72	73	74	75	76	77	78	79	80	81	82	83	84	85	86	87	88	89	90	91	92	93	94	95	96	97	98	99	100	101	102	103	104	105	106	107	108	109	110	111	112	113	114	115	116	117	118	119	120	121	122	123	124	125	126	127	128	129	130	131	132	133	134	135	136	137	138	139	140	141	142	143	144	145	146	147	148	149	150	151	152	153	154	155	156	157	158	159	160	161	162	163	164	165	166	167	168	169	170	171	172	173	174	175	176	177	178	179	180	181	182	183	184	185	186	187	188	189	190	191	192	193	194	195	196	197	198	199	200	201	202	203	204	205	206	207	208	209	210	211	212	213	214	215	216	217	218	219	220	221	222	223	224	225	226	227	228	229	230	231	232	233	234	235	236	237	238	239	240	241	242	243	244	245	246	247	248	249	250	251	252	253	254	255	256	257	258	259	260	261	262	263	264	265	266	267	268	269	270	271	272	273	274	275	276	277	278	279	280	281	282	283	284	285	286	287	288	289	290	291	292	293	294	295	296	297	298	299	300	301	302	303	304	305	306	307	308	309	310	311	312	313	314	315	316	317	318	319	320	321	322	323	324	325	326	327	328	329	330	331	332	333	334	335	336	337	338	339	340	341	342	343	344	345	346	347	348	349	350	351	352	353	354	355	356	357	358	359	360	361	362	363	364	365	366	367	368	369	370	371	372	373	374	375	376	377	378	379	380	381	382	383	384	385	386	387	388	389	390	391	392	393	394	395	396	397	398	399	400	401	402	403	404	405	406	407	408	409	410	411	412	413	414	415	416	417	418	419	420	421	422	423	424	425	426	427	428	429	430	431	432	433	434	435	436	437	438	439	440	441	442	443	444	445	446	447	448	449	450	451	452	453	454	455	456	457	458	459	460	461	462	463	464	465	466	467	468	469	470	471	472	473	474	475	476	477	478	479	480	481	482	483	484	485	486	487	488	489	490	491	492	493	494	495	496	497	498	499	500	501	502	503	504	505	506	507	508	509	510	511	512	513	514	515	516	517	518	519	520	521	522	523	524	525	526	527	528	529	530	531	532	533	534	535	536	537	538	539	540	541	542	543	544	545	546	547	548	549	550	551	552	553	554	555	556	557	558	559	560	561	562	563	564	565	566	567	568	569	570	571	572	573	574	575	576	577	578	579	580	581	582	583	584	585	586	587	588	589	590	591	592	593	594	595	596	597	598	599	600	601	602	603	604	605	606	607	608	609	610	611	612	613	614	615	616	617	618	619	620	621	622	623	624	625	626	627	628	629	630	631	632	633	634	635	636	637	638	639	640	641	642	643	644	645	646	647	648	649	650	651	652	653	654	655	656	657	658	659	660	661	662	663	664	665	666	667	668	669	670	671	672	673	674	675	676	677	678	679	680	681	682	683	684	685	686	687	688	689	690	691	692	693	694	695	696	697	698	699	700	701	702	703	704	705	706	707	708	709	710	711	712	713	714	715	716	717	718	719	720	721	722	723	724	725	726	727	728	729	730	731	732	733	734	735	736	737	738	739	740	741	742	743	744	745	746	747	748	749	750	751	752	753	754	755	756	757	758	759	760	761	762	763	764	765	766	767	768	769	770	771	772	773	774	775	776	777	778	779	780	781	782	783	784	785	786	787	788	789	790	791	792	793	794	795	796	797	798	799	800	801	802	803	804	805	806	807	808	809	810	811	812	813	814	815	816	817	818	819	820	821	822	823	824	825	826	827	828	829	830	831	832	833	834	835	836	837	838	839	840	841	842	843	844	845	846	847	848	849	850	851	852	853	854	855	856	857	858	859	860	861	862	863	864	865	866	867	868	869	870	871	872	873	874	875	876	877	878	879	880	881	882	883	884	885	886	887	888	889	890	891	892	893	894	895	896	897	898	899	900	901	902	903	904	905	906	907	908	909	910	911	912	913	914	915	916	917	918	919	920	921	922	923	924	925	926	927	928	929	930	931	932	933	934	935	936	937	938	939	940	941	942	943	944	945	946	947	948	949	950	951	952	953	954	955	956	957	958	959	960	961	962	963	964	965	966	967	968	969	970	971	972	973	974	975	976	977	978	979	980	981	982	983	984	985	986	987	988	989	990	991	992	993	994	995	996	997	998	999	1000	1001	1002	1003	1004	1005	1006	1007	1008	1009	1010	1011	1012	1013	1014	1015	1016	1017	1018	1019	1020	1021	1022	1023	1024	1025	1026	1027	1028	1029	1030	1031	1032	1033	1034	1035	1036	1037	1038	1039	1040	1041	1042	1043	1044	1045	1046	1047	1048	1049	1050	1051	1052	1053	1054	1055	1056	1057	1058	1059	1060	1061	1062	1063	1064	1065	1066	1067	1068	1069	1070	1071	1072	1073	1074	1075	1076	1077	1078	1079	1080	1081	1082	1083	1084	1085	1086	1087	1088	1089	1090	1091	1092	1093	1094	1095	1096	1097	1098	1099	1100	1101	1102	1103	1104	1105	1106	1107	1108	1109	1110	1111	1112	1113	1114	1115	1116	1117	1118	1119	1120	1121	1122	1123	1124	1125	1126	1127	1128	1129	1130	1131	1132	1133	1134	1135	1136	1137	1138	1139	1140	1141	1142	1143	1144	1145	1146	1147	1148	1149	1150	1151	1152	1153	1154	1155	1156	1157	1158	1159	1160	1161	1162	1163	1164	1165	1166	1167	1168	1169	1170	1171	1172	1173	1174	1175	1176	1177	1178	1179	1180	1181	1182	1183	1184	1185	1186	1187	1188	1189	1190	1191	1192	1193	1194	1195	1196	1197	1198	1199	1200	1201	1202	1203	1204	1205	1206	1207	1208	1209	1210	1211	1212	1213	1214	1215	1216	1217	1218	1219	1220	1221	1222	1223	1224	1225	1226	1227	1228	1229	1230	1231	1232	1233	1234	1235	1236	1237	1238	1239	1240	1241	1242	1243	1244	1245	1246	1247	1248	1249	1250	1251	1252	1253	1254	1255	1256	1257	1258	1259	1260

■施設類型別計

④運営状況																									
②建物状況			③利用状況			運営人員				運営日時				定員											
機能改善(バリアフリー)		環境負荷低減	1	2	1	2	3	4	5	6	7	8	9	10	11	12	13	14	15	16	17	18	19		
10	11	12	13	1	2	1	2	3	4	5	6	7	8	9	10	11	12	13	14	15	16	17	18	19	
自動下り	手すり	点字ブロック	自然採光・太陽光発電	在籍児童数	入園率	運営方法	常勤職員	再任用職員	非常勤職員	非常勤職員(所費算外)	臨時職員	臨時職員(所費算外)	委託職員	年間運営日数	月曜日	火曜日	水曜日	木曜日	金曜日	土曜日	日曜日	開始時間	終了時間	定員	
[実施率] (%)	[実施率] (%)	[実施率] (%)	[実施率] (%)	[平均] (人)	[平均] (%)	[置き率] (%)	[平均] (人)	[平均] (人)	[平均] (人)	[平均] (人)	[平均] (人)	[平均] (人)	[平均] (人)	279 (日)	—	—	—	—	—	—	—	—	—	[平均] (人)	54 (人)
100.0%	100.0%	100.0%	0.0%	51	95.2%	0.0%	2.09	—	4.36	—	—	—	—	—	—	—	—	—	—	—	—	—	—	—	—
施設後見重クラブ(民営)																							54		

放課後児童クラブ民営

施設類型	⑤防災状況																	⑥コスト状況							
	地域防災計画での位置付け																	収入				機材管理費			
	1	2	3	4	5	6	7	8	9	10	11	12	13	14	15	16	17	1	2	3	4	5	6	7	8
	災害対策本部	避難場所	応急給水場所	医療救護所	拠点整備倉庫	仮設住宅建設候補地	避難場所運営委員会	備蓄の有無	通達設備	簡易トイレ	マンホールトイレ	調理設備	代給電源設備	冷暖房設備	人浴施設	収容可能スペース	耐風水性	使用料 (千円)	手数料 (千円)	その他収入 (千円)	収入計 (千円)	燃料費【総務】 (千円)	電気代【総務】 (千円)	ガス代【総務】 (千円)	光熱水費 (千円)
放課後児童クラブ (民営)	-	-	-	-	-	-	-	-	-	-	-	-	-	-	-	-	-	-	-	-	-	-	-	-	-
指扇放課後児童クラブ	-	-	-	-	-	-	-	-	-	-	-	-	○	-	-	A	-	-	-	-	-	-	-	-	-
向放課後児童クラブ	-	-	-	-	-	-	-	-	-	-	-	-	○	-	-	A	-	-	-	-	-	-	-	-	-
川通放課後児童クラブ	-	-	-	-	-	-	-	-	-	-	-	-	○	-	-	B	-	-	-	-	-	-	-	-	-
大宮別所放課後児童クラブ	-	-	-	-	-	-	-	-	-	-	-	-	○	-	-	A	-	-	-	-	-	-	-	-	-
大砂土庫放課後児童クラブ	-	-	-	-	-	-	-	-	-	-	-	-	○	-	-	A	-	-	-	-	-	-	-	-	-
指扇北放課後児童クラブ	-	-	-	-	-	-	-	-	-	-	-	-	○	-	-	A	-	-	-	-	-	-	-	-	-
大宮南放課後児童クラブ	-	-	-	-	-	-	-	-	-	-	-	-	○	-	-	A	-	-	-	-	-	-	-	-	-
日進北放課後児童クラブ	-	-	-	-	-	-	-	-	-	-	-	-	○	-	-	A	-	-	-	-	-	-	-	-	-
大宮北放課後児童クラブ	-	-	-	-	-	-	-	-	-	-	-	-	○	-	-	A	-	-	-	-	-	-	-	-	-
蓮沼放課後児童クラブ	-	-	-	-	-	-	-	-	-	-	-	-	○	-	-	B	-	-	-	-	-	-	-	-	-
河合放課後児童クラブ	-	-	-	-	-	-	-	-	-	-	-	-	○	-	-	A	-	-	-	-	-	-	-	-	-
蓮沼第二放課後児童クラブ	-	-	-	-	-	-	-	-	-	-	-	-	○	▲	-	B	-	-	-	-	-	-	-	-	-
椎竹第二放課後児童クラブ	-	-	-	-	-	-	-	-	-	-	-	-	○	-	-	A	-	-	-	-	-	-	-	-	-
仲本放課後児童クラブ	-	-	-	-	-	-	-	-	-	-	-	-	○	-	-	A	-	-	-	-	-	-	-	-	-
つばな放課後児童クラブ	-	-	-	-	-	-	-	-	-	-	-	-	○	-	-	A	-	-	-	-	-	-	-	-	-
大成放課後児童クラブ	-	-	-	-	-	-	-	-	-	-	-	-	○	-	-	B	-	-	-	-	-	-	-	-	-
日進放課後児童クラブ	-	-	-	-	-	-	-	-	-	-	-	-	○	-	-	A	-	-	-	-	-	-	-	-	-
片柳放課後児童クラブ	-	-	-	-	-	-	-	-	-	-	-	-	○	-	-	A	-	-	-	-	-	-	-	-	-
辻南放課後児童クラブ	-	-	-	-	-	-	-	-	-	-	-	-	○	-	-	A	-	-	-	-	-	-	-	-	-
美園放課後児童クラブ	-	-	-	-	-	-	-	-	-	-	-	-	○	-	-	A	-	-	-	-	-	-	-	-	-
桜木放課後児童クラブ	-	-	-	-	-	-	-	-	-	-	-	-	○	-	-	A	-	-	-	-	-	-	-	-	-
大宮西放課後児童クラブ	-	-	-	-	-	-	-	-	-	-	-	-	○	-	-	A	-	-	-	-	-	-	-	-	-

※「○」…指定または保有、「▲」…(冷暖房)…施設の一部に保有、「▲」…(人浴施設)…シャワー(温水)のみ保有を承している。

■施設類型別計

⑤防災状況	⑥コスト状況																								
	地域防災計画での位置付け										収入							雑費管理費							
	1	2	3	4	5	6	7	8	9	10	11	12	13	14	15	16	17	1	2	3	4	5	6	7	8
災害別 東本部	避難所 所	避難所 北急給 水場所	医療救 護所	医療救 護所 臨時 設置場 所	医療住 宅 整備 費	避難所 運営 委員会 委員費	避難所 運営 費 有無	避難所 運営 費 有無	避難所 運営 費 有無	簡易 トイレ	マン ホール トイレ	調理場 備 置	代客場 備 置	冷暖房 設備	入浴施 設	取寄可能ス ペース	南風次 書型	使用料 [平均] (千円)	手数料 [平均] (千円)	その他収入 [平均] (千円)	取入計 [平均] (千円)	燃料費 【經常】 [平均] (千円)	電気代 【經常】 [平均] (千円)	ガス代 【經常】 [平均] (千円)	上下水道代 【經常】 [平均] (千円)
流調後児童クラブ(民営)	-	-	-	-	-	-	-	-	-	-	-	-	100.0%	4.5%	-	-	-	-	-	-	-	-	-	-	-

放課後児童クラブ民営

施設類型		⑥コスト状況														25 維持管理費 計 (千円)					
		維持管理費																			
		9 修繕料 【經常】 (千円)	10 修繕料 【臨時】 (千円)	11 役員報酬 (建物保険 料) 【經常】 (千円)	12 施設等保守 管理委託 【經常】 (千円)	13 建設設計等 委託 【臨時】 (千円)	14 その他委託 料 (維持管理) 【經常】 (千円)	15 その他委託 料 (維持管理) 【臨時】 (千円)	16 使用料及び 賃借料 【經常】 (千円)	17 使用料及び 賃借料 【臨時】 (千円)	18 工事請負費 【臨時】 (千円)	19 公有財産・ 備品購入費 【經常】 (千円)	20 公有財産・ 備品購入費 【臨時】 (千円)	21 負担金等 (維持管理) 【經常】 (千円)	22 負担金等 (維持管理) 【臨時】 (千円)		23 その他 (維持管理) 【經常】 (千円)	24 その他 (維持管理) 【臨時】 (千円)			
大分類	中分類	小分類	施設名	9	10	11	12	13	14	15	16	17	18	19	20	21	22	23	24	25	
		放課後児童クラブ (民営)	指扇放課後児童クラブ	-	-	-	-	-	-	-	-	-	-	-	-	-	-	-	-	-	
			向放課後児童クラブ	-	-	-	-	-	-	-	-	-	-	-	-	-	-	-	-	-	
			川通放課後児童クラブ	-	-	-	-	-	-	-	-	-	-	-	-	-	-	-	-	-	
			大宮明所放課後児童クラブ	-	-	-	-	-	-	-	-	-	-	-	-	-	-	-	-	-	
			大砂土庫放課後児童クラブ	-	-	-	-	-	-	-	-	-	-	-	-	-	-	-	-	-	
			指扇北放課後児童クラブ	-	-	-	-	-	-	-	-	-	-	-	-	-	-	-	-	-	
			大宮南放課後児童クラブ	-	-	-	-	-	-	-	-	-	-	-	-	-	-	-	-	-	
			日進北放課後児童クラブ	-	-	-	-	-	-	-	-	-	-	-	-	-	-	-	-	-	
			大宮北放課後児童クラブ	-	-	-	-	-	-	-	-	-	-	-	-	-	-	-	-	-	
			蓮沼放課後児童クラブ	-	-	-	-	-	-	-	-	-	-	-	-	-	-	-	-	-	
		児童福祉施設	河合放課後児童クラブ	-	-	-	-	-	-	-	-	-	-	-	-	-	-	-	-	-	
		保健福祉施設	蓮沼第二放課後児童クラブ	-	-	-	-	-	-	-	-	-	-	-	-	-	-	-	-	-	
			椎竹第二放課後児童クラブ	-	-	-	-	-	-	-	-	-	-	-	-	-	-	-	-	-	
			仲本放課後児童クラブ	-	-	-	-	-	-	-	-	-	-	-	-	-	-	-	-	-	
			つばさ放課後児童クラブ	-	-	-	-	-	-	-	-	-	-	-	-	-	-	-	-	-	
			大成放課後児童クラブ	-	-	-	-	-	-	-	-	-	-	-	-	-	-	-	-	-	
			日進放課後児童クラブ	-	-	-	-	-	-	-	-	-	-	-	-	-	-	-	-	-	
			片柳放課後児童クラブ	-	-	-	-	-	-	-	-	-	-	-	-	-	-	-	-	-	
			辻南放課後児童クラブ	-	-	-	-	-	-	-	-	-	-	-	-	-	-	-	-	-	
			美園放課後児童クラブ	-	-	-	-	-	-	-	-	-	-	-	-	-	-	-	-	-	
			桜木放課後児童クラブ	-	-	-	-	-	-	-	-	-	-	-	-	-	-	-	-	-	
			大宮西放課後児童クラブ	-	-	-	-	-	-	-	-	-	77,112	-	-	-	-	-	-	-	77,112

■施設類型別

		⑥コスト状況																
		維持管理費																
		建築物管理委託料											25 維持管理費計 [平均] [千円]					
		9 修繕料 【經常】 [平均] [千円]	10 修繕料 【臨時】 [平均] [千円]	11 設備費 (修繕費) 【經常】 [平均] [千円]	12 施設等保守管 理費 【經常】 [平均] [千円]	13 建設設計等要 求費 【臨時】 [平均] [千円]	14 その他委託料 (修繕費) 【經常】 [平均] [千円]	15 その他委託料 (修繕費) 【臨時】 [平均] [千円]	16 使用料及び賃 借料 【經常】 [平均] [千円]	17 使用料及び賃 借料 【臨時】 [平均] [千円]	18 工事費 【臨時】 [平均] [千円]	19 公営財産一 等費 【經常】 [平均] [千円]		20 公営財産一 等費 【臨時】 [平均] [千円]	21 倉庫等 (修繕費) 【經常】 [平均] [千円]	22 倉庫等 (修繕費) 【臨時】 [平均] [千円]	23 その他 (修繕費) 【經常】 [平均] [千円]	24 その他 (修繕費) 【臨時】 [平均] [千円]
流鏝後児童クラブ(民営)		—	—	—	—	—	—	—	—	3,505	—	—	—	—	—	—	—	3,505

放課後児童クラブ民営

施設類型	施設名	⑥コスト状況										⑦コスト指標												
		維持管理費				減価償却費			指定管理料			収支差額			1	2	3	4	5	6	7			
		26	27	28	29	30	31	32	1	2	3	4	5	6								7		
人件費計 (概算)	その他事業 運営費	事業運営費 計	減価償却費	総コスト (支出計)	指定管理料 (参考)	収支差額 (支出計-収入計)	臨時的就業 者除く総コ スト	利用1人当り 総コスト	利用1件当り 総コスト	床面積当り 総コスト	総コストに占 める使用料 等収入の割 合	臨時的就業 者除く維持管 理費	床面積当り 維持管理費											
放課後児童クラブ (民営)	指扇放課後児童クラブ	—	—	—	542	660	—	660	660	17.06	—	6.11	—	—	—	—	—	—	—	—	—	—	—	—
	向放課後児童クラブ	—	—	—	1,268	861	—	861	861	16.25	—	6.11	—	—	—	—	—	—	—	—	—	—	—	—
	川通放課後児童クラブ	—	—	—	870	666	—	666	666	18.50	—	6.11	—	—	—	—	—	—	—	—	—	—	—	—
	大宮駅前放課後児童クラブ	—	—	—	299	758	—	758	758	16.84	—	6.11	—	—	—	—	—	—	—	—	—	—	—	—
	大砂土庫放課後児童クラブ	—	—	—	469	1,191	—	1,191	1,191	17.02	—	6.11	—	—	—	—	—	—	—	—	—	—	—	—
	指扇北放課後児童クラブ	—	—	—	453	1,124	—	1,124	1,124	23.92	—	6.11	—	—	—	—	—	—	—	—	—	—	—	—
	大宮南放課後児童クラブ	—	—	—	—	880	—	880	880	18.33	—	6.11	—	—	—	—	—	—	—	—	—	—	—	—
	日進北放課後児童クラブ	—	—	—	—	874	—	874	874	13.24	—	6.11	—	—	—	—	—	—	—	—	—	—	—	—
	大宮北放課後児童クラブ	—	—	—	944	660	—	660	660	21.29	—	6.11	—	—	—	—	—	—	—	—	—	—	—	—
	蓮沼放課後児童クラブ	—	—	—	1,182	855	—	855	855	13.37	—	6.11	—	—	—	—	—	—	—	—	—	—	—	—
	河合放課後児童クラブ	—	—	—	1,040	635	—	635	635	21.18	—	6.11	—	—	—	—	—	—	—	—	—	—	—	—
	蓮沼第二放課後児童クラブ	—	—	—	458	1,167	—	1,167	1,167	16.67	—	6.11	—	—	—	—	—	—	—	—	—	—	—	—
	椎竹第二放課後児童クラブ	—	—	—	1,633	1,204	—	1,204	1,204	20.06	—	6.11	—	—	—	—	—	—	—	—	—	—	—	—
	仲本放課後児童クラブ	—	—	—	1,345	886	—	886	886	12.66	—	6.11	—	—	—	—	—	—	—	—	—	—	—	—
	つばな放課後児童クラブ	—	—	—	—	733	—	733	733	15.27	—	6.11	—	—	—	—	—	—	—	—	—	—	—	—
	大成放課後児童クラブ	—	—	—	—	385	—	385	385	9.39	—	6.11	—	—	—	—	—	—	—	—	—	—	—	—
	日進放課後児童クラブ	—	—	—	—	385	—	385	385	13.27	—	6.11	—	—	—	—	—	—	—	—	—	—	—	—
	片柳放課後児童クラブ	—	—	—	—	794	—	794	794	12.41	—	6.11	—	—	—	—	—	—	—	—	—	—	—	—
	辻南放課後児童クラブ	—	—	—	—	910	—	910	910	21.17	—	6.11	—	—	—	—	—	—	—	—	—	—	—	—
	美園放課後児童クラブ	—	—	—	—	1,045	—	1,045	1,045	16.07	—	6.11	—	—	—	—	—	—	—	—	—	—	—	—
	桜木放課後児童クラブ	—	—	—	3,214	1,772	—	1,772	1,772	18.85	—	6.11	—	—	—	—	—	—	—	—	—	—	—	—
	大宮西放課後児童クラブ	—	—	—	286	78,197	—	78,197	78,197	—	—	6.11	—	—	—	—	—	—	—	—	—	—	—	—

■施設類型別計

⑥コスト状況				⑦コスト指標								
維持管理費		減価償却費	総コスト	指定管理料	収支差額	1	2	3	4	5	6	7
26	27	28	30	31	32	臨時修繕費を 除く総コスト	利用入当たり 総コスト	利用(平当)たり 総コスト	採面(平当)たり 総コスト	総コストに占める 臨時修繕費の割合	臨時修繕費を 除く管理費	採面(平当)たり 維持管理費
人平費計 (概算) [平均] (千円)	その他事業運 営費 [平均] (千円)	事業運営費計 [平均] (千円)	総コスト (支出額) [平均] (千円)	指定管理料 (参考) [平均] (千円)	収支差額 (支出-収入 計) [平均] (千円)	888 (千円)	[平均] (千円)	[平均] (千円)	[平均] (千円)	[平均] (%)	[平均] (千円)	[平均] (千円)
			4,393	—	4,393	888	16,05	—	6.11	—	—	—
流課後児童クラブ(民営)												

児童福祉施設その他

施設類型	①施設状況										②建物状況														
	大分類	中分類	小分類	施設名	所在地	1	2	3	4	5	6	7	8	9	10	1	2	3	4	5	6	7	8	9	
						開設年	延床面積	敷地面積	所有面積	複合施設区分	建物保有状況	土地保有状況	駐車可能台数	駐車可能台数(車庫・利用者用)	建築年	築年数	構造	耐震診断	耐震補強	アスベスト対策	機能改善	車いす用トイレ	身障者用トイレ	車いす用ロープ	
市民利用施設	保健福祉系施設	児童福祉施設	母子生活支援施設	けやき荘	浦和区非表示非公表番	S53	984	639	639	単独	所有	所有	2	—	S53	38	RC	—	—	●	—	—	—	—	
			児童養護施設	児童養護施設カルテット	桜区大字下大久保字五五田1542番4	H16	1,705	3,094	3,094	単独	所有	所有	8	1	H16	12	S	—	—	●	—	—	—	●	
			児童相談所一時保護所	児童相談所一時保護所	桜区非表示非公表番	H14	1,113	1,286	1,286	単独	所有	所有	4	1	H14	14	S	—	—	—	—	—	—	—	—

※ 機能改善：●…対応済、「▲」…対応中、「—」…対応不要、「×」…未対応を表している。

■施設類型計

施設類型		①施設状況										②建物状況												
大分類	中分類	開設年	延床面積	敷地面積	所有面積	複合施設区分	建物保有状況	土地保有状況	駐車可能台数	駐車可能台数(平均)	建築年	築年数	構造	耐震診断	耐震補強	アスベスト対策	機能改善	車いす用トイレ	身障者用トイレ	車いす用ロープ				
		—	984	—	—	—	—	—	2	[平均]	—	—	—	100.0%	100.0%	100.0%	100.0%	100.0%	100.0%	100.0%	100.0%	100.0%	100.0%	100.0%
		—	1,705	—	—	—	—	—	8	[平均]	—	—	—	100.0%	100.0%	100.0%	100.0%	100.0%	100.0%	100.0%	100.0%	100.0%	100.0%	100.0%
		—	1,113	—	—	—	—	—	4	[平均]	—	—	—	100.0%	100.0%	100.0%	100.0%	100.0%	100.0%	100.0%	100.0%	100.0%	100.0%	100.0%
		—	1,287	—	—	—	—	—	5	[平均]	—	—	—	100.0%	100.0%	100.0%	100.0%	100.0%	100.0%	100.0%	100.0%	100.0%	100.0%	100.0%

児童福祉施設その他

施設類型	施設名		②建物状況		③利用状況		④運営状況										定員											
	大分類	中分類	小分類	施設名	環境負荷低減		1 入所者数 (人)	2 入所率 (%)	運営人員										19 定員 (人)									
					10 自動ドア	11 手すり			12 点字ブロック	13 自然採光・太陽光発電	1 運営方法	2 常勤職員	3 再任用職員	4 非常勤職員	5 非常勤職員(所管課予算外)	6 臨時職員		7 臨時職員(所管課予算外)		8 委託職員	9 年間運営日数	10 月曜日	11 火曜日	12 水曜日	13 木曜日	14 金曜日	15 土曜日	16 日曜日
市民利用施設	保健福祉系施設	児童福祉施設	母子生活支援施設	けやき荘	-	-	-	x	3	15.79%	6.00	-	0.03	-	0.97	1.94	365									0:00	23:59	19
			児童養護施設	児童養護施設カルテット	-	-	-	x	60	100.00%	19.00	-	4.00	-	10.49	-	365									0:00	23:59	60
			児童相談所一時保護所	児童相談所一時保護所	-	-	-	x	15	65.22%	15.00	-	2.00	-	8.00	-	365									0:00	23:59	23

※ 定休日:「●」…毎週、「▲」…隔週、「■」…その他を表している。

■施設類型計

施設類型	施設名		②建物状況		③利用状況		④運営状況										定員												
	大分類	中分類	小分類	施設名	環境負荷低減		1 入所者数 (人)	2 入所率 (%)	運営人員										19 定員 (人)										
					10 自動ドア	11 手すり			12 点字ブロック	13 自然採光・太陽光発電	1 運営方法	2 常勤職員	3 再任用職員	4 非常勤職員	5 非常勤職員(所管課予算外)	6 臨時職員		7 臨時職員(所管課予算外)		8 委託職員	9 年間運営日数	10 月曜日	11 火曜日	12 水曜日	13 木曜日	14 金曜日	15 土曜日	16 日曜日	17 開始時間
児童福祉施設その他			母子生活支援施設		100.0%	100.0%	3	15.8%	0.0%	6.00	-	0.03	-	0.97	1.94	365													19
			児童養護施設		100.0%	100.0%	60	100.0%	0.0%	19.00	-	4.00	-	10.49	-	365													60
			児童相談所一時保護所		100.0%	100.0%	15	65.2%	100.0%	15.00	-	2.00	-	8.00	-	365													23
			児童福祉施設その他		100.0%	100.0%	26	60.3%	33.3%	13.33	-	0.67	1.34	2.67	3.82	2.31	365												34

児童福祉施設その他

施設類型		⑥コスト状況										⑦コスト指標						
大分類	中分類	小分類	施設名	維持管理費			減価償却費	総コスト	指定管理料	収支差額	1	2	3	4	5	6	7	
				26	27	28												31
				人件費計 (総算)	その他事業 運営費	事業運営費 計	減価償却費	総コスト (支出計)	指定管理料 (参考)	収支差額 (支出計-収 入計)	臨時経費を 除く総コス ト	利用人員当 り総コスト	利用(作)当 り総コスト	床面積当 たり総コス ト	総コストに占 める費用科 目毎の割合	臨時経費を 除く維持管 理費	床面積当 たり維持管理 費	
市民利用施設	保健福祉施設	児童福祉施設	母子生活支援施設	43,734	12,635	56,369	2,923	62,494	51,852	54,993	62,494	—	—	63.51	12.0%	113	0.11	
			児童養護施設	138,559	55,184	193,743	14,777	221,615	211,203	219,797	221,615	—	—	129.98	0.8%	17,455	10.24	
			児童相談所一時保護所	137,415	—	137,415	10,439	177,006	—	177,006	175,891	—	—	158.03	—	31,676	28.46	

■施設類型計

⑥コスト状況										⑦コスト指標						
施設類型	維持管理費			減価償却費	総コスト	指定管理料	収支差額	1	2	3	4	5	6	7		
	26	27	28												31	32
	人件費計 (総算)	その他事業 運営費	事業運営費 計	減価償却費	総コスト (支出計)	指定管理料 (参考)	収支差額 (支出計-収 入計)	臨時経費を 除く総コス ト	利用人員当 り総コスト	利用(作)当 り総コスト	床面積当 たり総コス ト	総コストに占 める費用科 目毎の割合	臨時経費を 除く維持管 理費	床面積当 たり維持管理 費		
児童福祉施設その他	43,734	12,635	56,369	2,923	62,494	51,852	54,993	62,494	—	—	63.51	12.0%	113	0.11		
	138,559	55,184	193,743	14,777	221,615	211,203	219,797	221,615	—	—	129.98	12.0%	17,455	10.24		
	137,415	—	137,415	10,439	177,006	—	177,006	175,891	—	—	158.03	0.8%	31,676	28.46		
	106,569	22,606	129,176	9,379	153,705	87,685	150,599	153,333	—	—	117.17	4.3%	16,415	12.94		

2. 行政施設 庁舎等

施設類型	①施設状況										②建物状況																	
	大分類	中分類	小分類	施設名	1	2	3	4	5	6	7	8	9	10	建物状況			機能改善			機能改善(ハリアフリー)							
					所在地	開設年	延床面積 (㎡)	敷地面積 (㎡)	所有面積 (㎡)	複合施設 区分	建物保有 状況	土地保有 状況	駐車可能 台数	駐車可能 台数 (重機子利 用者用)	建築年	築年数 (年)	構造	耐震診断	耐震補強	アスベスト 対策	車いす 用エレベーター	車いす 身障者 用トイレ	車いす スロープ					
行政施設	行政 采施設	庁舎等・その他施設	本庁舎	さいたま市役所	H15	32,532	29,181	29,181	29,181	複合	所有	所有	222	5	S50	41	SRC	実施済	未実施	●	●	●						
					とぎや会館	H15	2,624	7,505	—	—	単独	借上	その他	—	S54	36	SRC	実施済	—	—	—	●	●	●				
行政施設	行政 采施設	区役所	区役所	西区役所	H15	4,864	6,001	6,001	6,001	単独	所有	所有	55	3	H14	14	S	—	—	●	●	●						
				北区役所	H15	5,814	—	—	—	単独	所有	所有	183	6	H20	8	RC	—	—	—	●	●	●					
				大宮区役所	H15	12,761	8,271	7,124	7,124	単独	所有	所有	155	4	S32	59	RC	実施済	未実施	●	●	●	●					
				見沼区役所	H15	5,720	6,070	6,070	6,070	単独	所有	所有	58	2	H14	14	その他	—	—	—	●	●	●					
				中央区役所	H15	10,817	10,552	10,552	10,552	単独	所有	所有	48	4	S43	48	RC	実施済	実施済	●	●	●	●					
				桜区役所	H15	6,541	—	—	—	複合	所有	所有	—	—	H16	12	SRC	—	—	—	●	●	●	●				
				浦和区役所	H28	2,950	—	—	—	単独	所有	所有	—	—	H28	0	軽量S	—	—	—	●	●	●	●				
				南区役所	H24	4,718	—	—	—	複合	所有	所有	23	2	H22	6	S	—	—	—	●	●	●	●				
				緑区役所	H15	4,796	9,907	9,907	9,907	単独	所有	所有	77	3	H14	14	S	—	—	—	●	●	●	●				
				岩槻区役所	H17	5,368	—	—	—	複合	借上	借上	416	9	H7	21	SRC	—	—	—	●	●	●	●				
				支所	支所	支所	馬宮支所	S56	120	—	—	—	—	複合	所有	所有	3	—	S56	35	S	—	—	●	—	—	●	
							浦和支所	S63	120	—	—	—	—	—	複合	所有	所有	3	—	S63	28	RC	—	—	●	—	—	●
							三橋支所	H3	127	—	—	—	—	—	複合	所有	所有	—	—	H1	27	RC	—	—	●	—	—	●
							日進支所	S63	124	438	—	—	—	—	単独	借上	借上	6	—	S50	41	W	—	—	●	—	—	●
							宮原支所	H3	125	—	—	—	—	—	複合	所有	所有	—	—	H3	25	S	—	—	●	—	—	—
							大宮支所	H19	116	116	—	—	—	—	単独	借上	借上	—	—	S57	34	S	—	—	●	—	—	—
片柳支所	S55	108	1,755				963	963	複合	所有	所有	44	1	S55	36	S	実施済	実施済	●	—	—	—	—	●				
七里支所	S59	186	560				560	560	単独	所有	所有	5	—	S59	32	S	—	—	—	●	—	—	—	—				
春岡支所	S55	150	—				—	—	複合	所有	所有	—	—	H1	27	RC	—	—	—	●	—	—	—	—				
真大宮支所	S52	128	—				—	—	複合	所有	所有	2	1	S56	35	RC	実施済	実施済	●	—	—	—	—	●				
土合支所	S80	796	3,063	3,063	3,063	複合	所有	所有	35	1	S80	31	RC	—	—	—	●	—	—	—	●							
大久保支所	S44	295	2,825	2,825	2,825	複合	所有	所有	42	2	S44	47	RC	実施済	実施済	●	—	—	—	—	●							

施設類型	①施設状況										②建物状況										
	施設状況										建物状況										
	1	2	3	4	5	6	7	8	9	10	1	2	3	4	5	6	7	8	9		
施設名	開設年	延床面積	敷地面積	所有面積	複合施設区分	建物保有状況	土地保有状況	駐車可能台数	駐車可能台数(車椅子利用者用)	建設年	築年数	構造	耐震診断	耐震補強	アスベスト対策	車いす用エレベーター	身障者用トイレ	車いす用スロープ			
行政施設	行政施設	行政施設	支所	谷田支所	H13	142	394	—	—	単独	借上	借上	3	—	S59	32	S	—	—	—	
				三室支所	S47	343	987	—	—	所有	所有	10	1	S46	45	RC	実施済	×	×	×	×
				美園支所	H27	154	—	—	—	所有	所有	5	2	H27	1	RC	—	●	●	●	●
				岩岩郷支所	H10	52	—	—	—	所有	所有	—	—	H8	20	RC	—	●	●	●	●
				市民の窓口	H8	83	145	—	—	借上	借上	—	—	H8	20	S	—	●	—	—	—
				市民の窓口	H27	132	—	—	—	借上	借上	—	—	H27	1	RC	—	●	—	—	—
				市民の窓口	H4	67	—	—	—	所有	所有	—	—	H9	19	RC	—	●	—	—	—
				市民の窓口	H7	66	—	—	—	借上	借上	—	—	H2	26	S	—	●	—	—	—
				市民の窓口	H11	244	240	240	単独	所有	所有	—	—	H10	18	S	—	—	×	—	—
				市民の窓口	H5	61	61	—	—	借上	借上	—	—	H5	23	RC	—	●	×	×	×
				市民の窓口	H8	65	65	—	—	所有	所有	3	—	S54	37	RC	—	●	—	—	—
				市民の窓口	H8	210	259	259	単独	所有	所有	3	—	H8	20	S	—	●	×	×	×
市民の窓口	H24	76	3,792	3,792	単独	所有	所有	21	—	S55	36	RC	実施済	—	●	●	●				

※ 機能改善:「●」…対応済、「▲」…対応中、「—」…対応不要、「x」…未対応を表している。

103.597

■施設類型計

施設類型	①施設状況										②建物状況																									
	施設状況										建物状況																									
	1	2	3	4	5	6	7	8	9	10	1	2	3	4	5	6	7	8	9																	
施設名	開設年	延床面積	敷地面積	所有面積	複合施設区分	建物保有状況	土地保有状況	駐車可能台数	駐車可能台数(車椅子利用者用)	建設年	築年数	構造	耐震診断	耐震補強	機能改善(アスベスト対策)	車いす用エレベーター	身障者用トイレ	車いす用スロープ																		
庁舎等	本庁舎	1	32,522	—	—	—	—	222	5	—	—	—	100.0%	0.0%	100.0%	100.0%	100.0%	100.0%	100.0%																	
																				区役所	—	6,435	—	—	—	—	102	3	—	—	100.0%	90.0%	100.0%	100.0%	100.0%	
																				支所	—	193	—	—	—	—	10	1	—	—	—	100.0%	100.0%	93.8%	81.3%	93.8%
																				市民の窓口	—	112	—	—	—	—	3	—	—	—	—	100.0%	100.0%	66.7%	66.7%	77.8%
庁舎等	36	—	2,878	—	—	—	—	40	1	—	—	100.0%	94.6%	97.3%	89.2%	83.8%	91.9%																			

2. 行政施設 庁舎等

施設類型	② 建物状況				④ 運営状況																		
	施設名	機能改善(ハリアフリー)				1 運営方法	運営人員						9 年間運営 日数	運営日時									
		10 自動ア	11 手すり	12 点字・ ロッケ	13 理算負担低減 自然工法・ 太陽光発電		2 常勤職 員 (人)	3 再任用 職員 (人)	4 非常勤 職員 (人)	5 非常勤 職員 (所管理 予算外) (人)	6 臨時職 員 (人)	7 臨時職 員 (所管理 予算外) (人)		8 委託職 員 (人)	10 月 曜 日	11 火 曜 日	12 水 曜 日	13 木 曜 日	14 金 曜 日	15 土 曜 日	16 日 曜 日	17 開始 時間	18 終了 時間
		10 自動ア	11 手すり	12 点字・ ロッケ	13 理算負担低減 自然工法・ 太陽光発電		2 常勤職 員 (人)	3 再任用 職員 (人)	4 非常勤 職員 (人)	5 非常勤 職員 (所管理 予算外) (人)	6 臨時職 員 (人)	7 臨時職 員 (所管理 予算外) (人)		8 委託職 員 (人)	10 月 曜 日	11 火 曜 日	12 水 曜 日	13 木 曜 日	14 金 曜 日	15 土 曜 日	16 日 曜 日	17 開始 時間	18 終了 時間
本庁舎	さいたま市役所	●	●	●	x	直営	4.00	0.75	-	-	-	-	-	-	-	-	-	●	8:30	17:15			
庁舎等・その他施設	とぎわい会館	●	●	x	直営	4.00	0.75	-	-	-	-	-	-	-	-	-	-	●	8:30	17:15			
区役所	西区役所	●	●	●	●	直営	2.00	-	-	-	-	-	-	-	-	-	-	■	8:30	17:15			
	北区役所	●	●	●	x	直営	1.00	-	-	-	-	-	-	-	-	-	-	■	8:30	17:15			
	大宮区役所	●	●	●	x	直営	2.00	-	-	-	-	-	-	-	-	-	-	■	8:30	17:15			
	川口市役所	●	●	●	●	直営	2.00	-	-	-	-	-	-	-	-	-	-	■	8:30	17:15			
	中央区役所	●	●	●	●	直営	2.00	-	-	-	-	-	-	-	-	-	-	■	8:30	17:15			
	桜区役所	●	●	●	x	直営	1.00	-	-	-	-	-	-	-	-	-	-	■	8:30	17:15			
	浦和区役所	●	●	●	x	直営	1.00	-	-	-	-	-	-	-	-	-	-	■	8:30	17:15			
	南区役所	●	●	●	x	直営	1.00	-	-	-	-	-	-	-	-	-	-	■	8:30	17:15			
	緑区役所	●	●	●	●	直営	1.00	-	-	-	-	-	-	-	-	-	-	■	8:30	17:15			
	岩槻区役所	●	●	●	x	直営	1.00	-	-	-	-	-	-	-	-	-	-	■	8:30	17:15			
支所	馬宮支所	●	x	●	x	直営	4.00	-	-	-	-	-	-	-	-	-	-	●	8:30	17:15			
	榑水支所	●	x	●	x	直営	3.75	-	-	-	0.25	-	-	-	-	-	-	●	8:30	17:15			
	三橋支所	●	x	●	x	直営	5.00	-	-	-	-	-	-	-	-	-	-	●	8:30	17:15			
	日進支所	x	●	x	x	直営	4.00	1.50	-	-	-	-	-	-	-	-	-	●	8:30	17:15			
	宮原支所	●	x	●	x	直営	5.00	1.50	-	-	-	-	-	-	-	-	-	●	8:30	17:15			
	大宮駅支所	●	-	●	-	直営	9.00	-	-	-	-	-	-	-	-	-	-	●	8:30	19:00			
	片柳支所	●	●	●	x	直営	4.00	-	-	-	-	-	-	-	-	-	-	●	8:30	17:15			
	七里支所	●	-	●	x	直営	4.00	-	-	-	-	-	-	-	-	-	-	●	8:30	17:15			
	春岡支所	●	-	●	-	直営	4.00	-	-	-	-	-	-	-	-	-	-	●	8:30	17:15			
	真大宮支所	●	x	●	x	直営	6.00	-	-	-	-	-	-	-	-	-	-	●	8:30	17:15			
	土合支所	●	●	●	x	直営	5.00	-	-	-	-	-	-	-	-	-	-	●	8:30	17:15			
	大久保支所	●	x	●	x	直営	4.00	0.75	-	-	-	-	-	-	-	-	-	●	8:30	17:15			

施設類型	② 建物状況										④ 運営状況											
	機能改善(バリアフリー)				環境負荷低減						運営方法				運営人員				運営日時			
	10 自動了	11 手すり	12 点字ブロック	13 自然エネルギー・太陽光発電	1 運営方法	2 常勤職員	3 再任用職員	4 非常勤職員	5 非常勤職員(所管課予算外)	6 臨時職員	7 臨時職員(所管課予算外)	8 委託職員	9 年間運営日数	10 月曜日	11 火曜日	12 水曜日	13 木曜日	14 金曜日	15 土曜日	16 日曜日	17 開始時間	18 終了時間
施設名	●	×	●	×	直営	4.00	1.00	—	—	—	—	(日)										
	●	×	×	×	直営	3.00	0.75	—	—	—	—	243									8:30	17:15
	●	●	●	×	直営	4.00	—	—	—	—	—	61									8:30	17:15
	●	●	●	×	直営	3.00	3.00	—	—	—	—	243									8:30	17:15
	●	×	●	×	直営	3.00	0.75	—	—	—	—	243									8:30	19:00
	●	×	×	×	直営	4.00	—	—	—	—	—	243									8:30	19:00
	●	—	●	×	直営	4.00	—	—	—	—	—	243									8:30	19:00
	●	×	×	×	直営	3.00	0.75	—	—	—	—	243									8:30	19:00
	●	×	×	×	直営	3.00	0.75	—	—	—	—	243									8:30	19:00
	●	×	×	×	直営	2.00	0.75	—	—	—	—	243									8:30	17:15
●	×	×	×	直営	2.00	0.75	—	—	—	—	243									8:30	17:15	
●	●	●	×	直営	2.00	0.75	—	—	—	—	243									8:30	17:15	

※ 定休日:「●」…毎週、「▲」…隔週、「■」…その他を表している。

施設類型計	② 建物状況										④ 運営状況											
	機能改善(バリアフリー)				環境負荷低減						運営方法				運営人員				運営日時			
	10 自動了	11 手すり	12 点字ブロック	13 自然エネルギー・太陽光発電	1 運営方法	2 常勤職員	3 再任用職員	4 非常勤職員	5 非常勤職員(所管課予算外)	6 臨時職員	7 臨時職員(所管課予算外)	8 委託職員	9 年間運営日数	10 月曜日	11 火曜日	12 水曜日	13 木曜日	14 金曜日	15 土曜日	16 日曜日	17 開始時間	18 終了時間
本庁舎	100.0%	100.0%	100.0%	0.0%	100.0%	4.00	0.75	—	—	—	—	243										
区役所	100.0%	100.0%	100.0%	40.0%	100.0%	1.40	—	—	—	—	—	269										
支所	93.8%	50.0%	87.5%	12.5%	100.0%	4.48	0.53	—	0.02	—	—	232										
市民の窓口	100.0%	22.2%	44.4%	0.0%	100.0%	3.00	0.61	—	—	—	—	243										
庁舎等	97.3%	59.3%	78.4%	16.2%	102.8%	3.35	0.43	—	0.01	—	—	252										

2. 行政施設 庁舎等

施設類型	施設名	⑤防災状況																	⑥コスト状況							
		地域防災計画での位置付け																	収入							
		避難場所としての機能																	維持管理費							
		1	2	3	4	5	6	7	8	9	10	11	12	13	14	15	16	17	1	2	3	4	5	6	7	8
災害対策本部	避難場所	応急給水場所	医療救護所	拠点整備倉庫	仮設住宅建設候補地	避難場所運営委員会	備蓄の有無	通信設備	簡易トイレ	マンホールトイレ	調理設備	代替電源設備	冷暖房設備	入浴施設	収容可能スペース	耐風水性	使用料	手数料	その他収入	収入計	燃料費【経常】	電気代【経常】	ガス代【経常】	光熱水費	上下水道代【経常】	
本庁舎	さいたま市役所	○	-	-	-	-	○	○	-	-	-	○	○	▲	-	-	A	-	-	9,515	9,515	549	51,518	14,255	21,579	
		-	-	-	-	-	-	-	-	-	-	-	-	-	-	-	-	A	-	-	-	-	-	-	-	-
区役所	西区役所	○	-	○	-	-	○	○	-	-	○	○	○	-	-	-	A	-	30,001	1,571	31,572	-	7,167	2,514	1,268	
	北区役所	○	-	○	-	-	○	○	-	-	○	○	○	▲	-	-	A	-	43,159	17,050	60,209	-	7,678	15	379	
	大宮区役所	○	-	○	-	-	○	○	-	-	○	○	○	▲	-	-	A	-	49,076	6,168	55,244	51	20,341	4,425	7,061	
	奥沼区役所	○	-	○	-	-	-	○	-	-	-	○	○	-	-	-	B	-	44,957	2,033	46,990	-	8,419	3,590	2,227	
	中央区役所	○	-	○	-	-	-	○	-	-	-	○	○	-	-	-	B	280	33,467	1,439	35,186	1,270	12,945	3,792	6,718	
	桜区役所	○	-	○	-	-	-	-	○	-	-	○	○	-	-	-	E	-	26,803	423	27,226	-	9,491	3,419	4,236	
	浦和区役所	○	-	○	-	-	-	-	○	-	-	-	-	○	-	-	A	-	65,438	-	65,438	-	-	-	-	
	南区役所	○	-	○	-	-	-	○	○	-	-	○	○	○	▲	-	C	-	57,670	-	57,670	-	8,732	2,287	2,225	
	緑区役所	○	-	○	-	-	-	○	○	-	-	○	○	○	-	-	A	-	43,553	2,616	46,169	-	7,582	1,909	1,768	
	岩槻区役所	○	-	○	-	-	-	-	○	-	-	-	○	○	-	-	A	-	34,954	92	35,046	-	4,653	-	1,873	
支所	馬宮支所	-	-	-	-	-	-	-	-	-	-	-	○	-	-	-	B	-	2,961	-	2,961	-	304	9	14	
	榑水支所	-	-	-	-	-	-	-	-	-	-	-	○	-	-	-	E	-	3,226	1	3,227	-	142	5	12	
	三橋支所	-	-	-	-	-	-	-	-	-	-	○	○	-	-	-	C	-	4,649	-	4,649	-	204	72	81	
	日進支所	-	-	-	-	-	-	-	-	-	-	-	○	-	-	-	A	-	6,153	-	6,153	-	304	26	24	
	宮原支所	-	-	-	-	-	-	-	-	-	-	-	○	-	-	-	A	-	8,741	-	8,741	-	133	-	24	
	大宮駅支所	-	-	-	-	-	-	-	-	-	-	-	○	-	-	-	A	-	16,054	-	16,054	-	278	-	5	
	片柳支所	-	-	-	-	-	-	-	-	-	-	-	○	-	-	-	A	-	4,922	1	4,923	-	223	8	20	
	七里支所	-	-	-	-	-	-	-	-	-	-	-	○	-	-	-	A	-	3,892	-	3,892	-	355	16	23	
	春岡支所	-	-	-	-	-	-	-	-	-	-	-	○	-	-	-	A	-	4,486	1	4,487	-	172	5	72	
	真大宮支所	-	-	-	-	-	-	-	-	-	-	-	-	○	-	-	A	-	5,455	-	5,455	-	508	-	184	
土合支所	-	-	-	-	-	-	-	-	-	-	-	-	○	-	-	D	-	5,236	16	5,252	-	1,016	-	153		
大久保支所	-	-	-	-	-	-	-	○	-	-	-	-	○	-	-	E	-	3,889	-	3,889	-	415	7	37		

施設類型	大分類	中分類	小分類	施設名	⑤防災状況																	⑥コスト状況							
					⑤防災状況																	⑥コスト状況							
					⑤防災状況																	⑥コスト状況							
					⑤防災状況																	⑥コスト状況							
					1	2	3	4	5	6	7	8	9	10	11	12	13	14	15	16	17	1	2	3	4	5	6	7	8
					災害対策本部	避難場所	応急給水場所	医療救護所	拠点備蓄倉庫	仮設住宅建設候補地	避難場所運営委員会	備蓄の有無	通信設備	簡易トイレ	マンホールトイレ	調理設備	代電設備	冷暖房設備	入浴施設	収容可能スペース	耐風水性	使用料	手数料	その他収入	収入計	燃料費【経常】	電気代【経常】	ガス代【経常】	上下水道代【経常】
					支所																	(千円)	(千円)	(千円)	(千円)	(千円)	(千円)	(千円)	(千円)
					市民の窓口																								
					谷田支所																		5,703		5,703		389		23
					三笠支所																		2,475		2,475	11	635		124
					美園支所																		5,020		5,020				
					東岩槻支所																		6,548		6,548		91	19	55
					西浦和市民の窓口																		3,536		3,536		217		24
					浦和市民の窓口																		17,687		17,687		291		30
					北浦和市民の窓口																		11,617		11,617		291	61	
					与野市民の窓口																		6,641		6,641		258		23
					南浦和市民の窓口																	10	13,977	24	14,011		458		33
					東浦和市民の窓口																		5,755		5,755		265		24
					原山市民の窓口																		1,568		1,568				24
					山崎市民の窓口																	202	2,417		2,619		577		24
					府内市民の窓口																		793	58	851	1	79		15

※「○…指定または保有」、「▲(冷暖房)…施設の一部に保有」、「▲(入浴施設)…シャワー(温水)のみ保有」を表している。

施設類型計	⑤防災状況																	⑥コスト状況											
	⑤防災状況																	⑥コスト状況											
	⑤防災状況																	⑥コスト状況											
	⑤防災状況																	⑥コスト状況											
					1	2	3	4	5	6	7	8	9	10	11	12	13	14	15	16	17	1	2	3	4	5	6	7	8
					災害対策本部	避難場所	応急給水場所	医療救護所	拠点備蓄倉庫	仮設住宅建設候補地	避難場所運営委員会	備蓄の有無	通信設備	簡易トイレ	マンホールトイレ	調理設備	代電設備	冷暖房設備	入浴施設	収容可能スペース	耐風水性	使用料	手数料	その他収入	収入計	燃料費【経常】	電気代【経常】	ガス代【経常】	上下水道代【経常】
					本庁舎																								
					区役所																		42,908	3,139	46,075	132	8,701	2,195	2,775
					支所																		5,588	1	5,589	1	323	10	53
					市民の窓口																		7,142	9	7,142	0	271	7	22
					庁舎等																	14	16,180	1,139	17,332	52	4,069	1,012	1,400

■施設類型計

2. 行政施設 庁舎等

施設類型	大分類	中分類	小分類	施設名	⑥コスト状況 維持管理費																	
					建物管理委託料												維持管理費					
					9	10	11	12	13	14	15	16	17	18	19	20	21	22	23	24	25	
					修繕料 【経常】 (千円)	修繕料 【臨時】 (千円)	夜務費 (建物保険 料) 【経常】 (千円)	施設等保守 管理委託 【経常】 (千円)	建設設計等 委託 【臨時】 (千円)	その他委託 料 (維持管理) 【経常】 (千円)	その他委託 料 (維持管理) 【臨時】 (千円)	使用料及び 賃借料 【経常】 (千円)	使用料及び 賃借料 【臨時】 (千円)	工事項目費 【臨時】 (千円)	公有財産・ 備品購入費 【経常】 (千円)	公有財産・ 備品購入費 【臨時】 (千円)	負担金等 (維持管理) 【経常】 (千円)	負担金等 (維持管理) 【臨時】 (千円)	その他 (維持管理) 【経常】 (千円)	その他 (維持管理) 【臨時】 (千円)	維持管理費 計 (千円)	
施設類型	行政施設	行政施設	庁舎等・その他施設	さいたま市役所	54,305	—	—	127,088	—	4,482	37,204	38,520	458	543,806	—	111	283	—	—	894,140		
					とぎや会館	—	—	—	—	—	—	137,241	—	—	—	—	—	4,955	—	—	142,197	
				区役所	西区役所	2,701	—	—	47,516	—	—	—	—	—	—	4,108	—	99	7	950	—	66,330
					北区役所	283	—	—	—	—	—	—	—	—	1,110	—	—	—	—	—	—	9,465
					大宮区役所	9,513	—	—	77,313	—	—	—	—	—	7,443	—	—	—	—	—	—	126,147
					奥沼区役所	3,977	—	—	44,628	—	—	—	—	—	3,780	—	—	1,645	—	—	—	68,266
					中央区役所	4,717	—	—	55,148	—	—	—	—	—	4,730	—	—	20,930	—	140	—	110,390
					桜区役所	—	—	—	1,199	—	—	—	—	—	—	—	—	—	210	—	—	22,955
					浦和区役所	—	—	—	—	—	—	—	—	—	899	—	—	—	5,224	—	—	6,123
					南区役所	1,285	—	470	22,590	—	—	—	—	—	—	—	—	—	—	—	4	37,583
支所	支所	支所	支所	緑区役所	721	2,950	203	4,030	—	—	—	3,957	—	—	—	—	—	—	23,120			
				岩槻区役所	490	—	2	27,091	—	6,975	—	121,482	—	—	—	—	524	—	—	163,090		
				馬宮支所	—	—	—	334	—	16	—	175	—	—	—	—	—	—	—	852		
				榑水支所	—	—	—	328	—	—	—	657	—	—	—	16,262	163	—	—	—	17,569	
				三橋支所	10	—	2	764	221	—	—	182	—	—	—	—	—	—	—	23	1,559	
				日進支所	—	—	—	659	—	—	—	4,516	—	—	—	—	—	—	—	—	5,529	
				宮原支所	—	—	—	744	—	—	—	221	—	—	—	—	—	—	—	—	1,122	
				大宮駅支所	—	283	2	416	—	—	—	—	11,615	—	—	—	—	—	—	8	12,607	
				片柳支所	—	—	—	96	—	84	—	734	—	—	—	—	—	11	—	—	1,176	
				七里支所	—	—	—	931	—	—	—	125	—	—	—	—	—	—	—	—	1,450	
春岡支所	—	—	—	285	—	—	—	181	—	—	—	—	19,459	—	—	—	20,174					
真大宮支所	—	—	—	—	—	1,275	—	126	—	—	—	—	—	—	—	—	2,093					
土合支所	—	—	—	1,664	—	—	—	892	—	—	—	—	—	—	—	—	3,763					
大久保支所	—	—	—	547	—	—	—	943	—	—	—	—	—	—	—	—	2,039					

施設類型		⑥コスト状況 維持管理費																			
		維持管理費																			
		建物管理委託料																			
大分類	中分類	小分類	施設名	9	10	11	12	13	14	15	16	17	18	19	20	21	22	23	24	25	
行政施設	行政系施設	庁舎等・その他施設		修繕料 【経常】	修繕料 【臨時】	役務費 (建物保険料) 【経常】	施設等保守 管理委託 【経常】	建設設計等 委託 【臨時】	その他委託 料 (維持管理) 【経常】	その他委託 料 (維持管理) 【臨時】	使用料及び 賃借料 【経常】	使用料及び 賃借料 【臨時】	工事請負費 【臨時】	公有財産・ 備品購入費 【経常】	公有財産・ 備品購入費 【臨時】	負担金等 (維持管理) 【経常】	負担金等 (維持管理) 【臨時】	その他 (維持管理) 【経常】	その他 (維持管理) 【臨時】	維持管理費 計	
		支所	谷田支所	—	—	—	—	—	—	—	5,034	—	—	—	—	—	—	—	—	—	5,446
			三壺支所	55	—	19	267	—	191	—	120	—	—	—	—	—	—	—	—	—	1,422
			美園支所	—	—	—	—	—	—	—	161	—	—	—	—	—	—	—	—	—	161
			真岩郷支所	20	—	—	176	—	—	—	—	—	—	3,799	—	—	—	—	—	—	4,161
		市民の窓口	西浦和駅市民の窓口	—	1,167	—	534	—	—	—	3,397	—	—	—	—	—	—	—	—	—	5,339
			浦和駅市民の窓口	—	—	—	636	—	—	—	2,680	—	—	—	—	—	—	—	—	—	3,637
			北浦和駅市民の窓口	42	—	—	481	511	—	—	66	—	—	—	—	—	—	—	—	—	1,452
			与野駅市民の窓口	334	—	—	331	—	—	—	3,536	—	—	—	—	—	—	—	—	—	4,482
			南浦和駅市民の窓口	112	—	—	1,200	—	—	—	69	—	—	—	—	—	—	—	—	—	1,872
			東浦和駅市民の窓口	268	—	—	238	—	—	—	3,987	—	—	—	—	—	—	—	—	—	4,782
			原山市民の窓口	30	—	—	239	—	—	—	10	—	—	—	—	—	—	—	—	—	303
			山崎市民の窓口	640	—	—	532	—	—	—	31	—	—	—	—	—	—	—	—	—	1,804
			府内市民の窓口	10	—	—	217	—	10	—	—	—	—	—	—	—	—	—	—	—	333

■施設類型計

施設類型		⑥コスト状況 維持管理費																			
		維持管理費																			
		建物管理委託料																			
大分類	中分類	小分類	施設名	9	10	11	12	13	14	15	16	17	18	19	20	21	22	23	24	25	
庁舎等				修繕料 【経常】	修繕料 【臨時】	役務費 (建物保険料) 【経常】	施設等保守 管理委託 【経常】	建設設計等 委託 【臨時】	その他委託 料 (維持管理) 【経常】	その他委託 料 (維持管理) 【臨時】	使用料及び 賃借料 【経常】	使用料及び 賃借料 【臨時】	工事請負費 【臨時】	公有財産・ 備品購入費 【経常】	公有財産・ 備品購入費 【臨時】	負担金等 (維持管理) 【経常】	負担金等 (維持管理) 【臨時】	その他 (維持管理) 【経常】	その他 (維持管理) 【臨時】	維持管理費 計	
			本庁舎	54,305	—	—	127,068	—	4,482	37,204	38,520	458	543,806	—	111	283	—	—	—	—	894,140
			区役所	2,369	295	68	27,952	—	1,138	—	14,751	—	2,093	165	553	67	—	95	—	—	63,348
			支所	5	21	2	451	14	98	4	1,605	—	2,470	—	—	11	—	1	—	—	5,070
			市民の窓口	160	130	0	490	57	1	—	1,531	—	—	—	—	—	—	—	—	—	2,667
		庁舎等		2,209	124	19	11,617	20	484	1,035	10,076	13	16,785	46	157	169	—	27	—	—	49,304

2. 行政施設 庁舎等

施設類型	大分類	中分類	小分類	施設名	⑥コスト状況						⑦コスト指標							
					維持管理費			減価償却費	総コスト	指定管理料	収支差額	1	2	3	4	5	6	7
					26	27	28											
					人件費計(概算)	その他事業運営費	事業運営費計	減価償却費	総コスト(支出計)	指定管理料(参考)	収支差額(支出計-収入計)	臨時経費を除く総コスト	利用人員当たり総コスト	利用/体当たり総コスト	床面積当たり総コスト	総コストに占める使用料等収入の割合	臨時経費を除く維持管理費	床面積当たり維持管理費
			本庁舎	さいたま市役所	37,657	—	37,657	197,140	1,043,255	—	1,033,739	461,676	—	14.19	2.1%	312,560	9.61	
			区役所	とぎや会館	37,657	—	37,657	—	179,854	—	179,854	179,854	—	66.54	—	142,197	54.19	
				西区役所	16,990	—	16,990	38,097	106,837	—	75,265	106,738	—	21.94	29.6%	66,231	13.62	
				北区役所	8,495	—	8,495	29,328	53,483	—	-6,726	53,483	—	9.20	112.6%	9,465	1.63	
				大宮区役所	16,990	778	17,768	10,403	221,882	—	166,638	221,882	—	17.39	24.9%	126,147	9.89	
				奥沼区役所	16,990	—	16,990	34,461	113,974	—	66,984	113,974	—	19.93	41.2%	88,266	11.93	
				中央区役所	16,990	—	16,990	23,377	193,470	—	158,284	172,540	—	15.95	20.4%	89,460	8.27	
				桜区役所	8,495	—	8,495	49,989	62,338	—	35,112	62,128	—	9.50	43.8%	22,161	3.39	
				浦和区役所	8,495	—	8,495	17,877	32,642	—	-32,796	27,418	—	9.29	238.7%	889	0.30	
				南区役所	8,495	6,800	15,295	34,701	81,714	—	24,044	81,714	—	17.32	70.6%	37,583	7.97	
				緑区役所	8,495	—	8,495	42,827	57,463	—	11,294	54,513	—	11.37	84.7%	20,170	4.21	
				岩槻区役所	8,495	—	8,495	11,501	170,568	—	143,186	170,568	—	31.78	16.1%	162,073	30.19	
			支所	馬宮支所	33,979	—	33,979	292	35,564	—	32,603	35,564	—	296.37	8.3%	852	7.10	
				榑水支所	31,856	—	31,856	372	50,158	—	46,931	33,896	—	282.47	9.5%	1,307	10.89	
				三橋支所	42,474	—	42,474	393	44,809	—	40,160	44,565	—	350.91	10.4%	1,315	10.35	
				日進支所	41,334	—	41,334	—	46,883	—	40,710	46,863	—	377.93	13.1%	5,529	44.59	
				宮原支所	49,829	—	49,829	—	51,715	—	42,974	51,715	—	413.72	16.9%	1,122	8.98	
				大宮駅支所	76,453	—	76,453	—	89,060	—	73,006	88,777	—	762.49	18.1%	12,324	105.85	
				片柳支所	33,979	—	33,979	508	35,815	—	30,892	35,815	—	331.62	13.7%	1,176	10.89	
				七里支所	33,979	—	33,979	452	36,565	—	32,673	36,565	—	196.59	10.6%	1,450	7.80	
				春岡支所	33,979	—	33,979	—	55,071	—	50,584	35,612	—	236.93	12.6%	715	4.76	
				真大宮支所	50,969	—	50,969	462	53,846	—	48,391	53,846	—	419.82	10.1%	2,083	16.32	
				土合支所	42,474	109	42,583	2,500	51,209	—	45,957	51,171	—	64.30	10.3%	3,725	4.68	
				大久保支所	37,657	—	37,657	1,063	41,498	—	37,609	41,408	—	140.37	9.4%	1,949	6.61	

施設類型	大分類	中分類	小分類	施設名	⑥コスト状況										⑦コスト指標						
					維持管理費			減価償却費	総コスト	指定管理料	収支差額	1	2	3	4	5	6	7			
					26	27	28														
					人件費計 (概算)	その他事業 運営費	事業運営費 計	減価償却費 減価償却費 計	総コスト (支出計)	指定管理料 (参考)	収支差額 (支出計-収入計)	臨時経費を 除く総コスト	利用人員当 り総コスト	利用/件当 り総コスト	床面積当 り総コスト	総コストに占 める使用料 等収入の割 合	臨時経費を 除く維持管 理費	床面積当 り維持管理費			
	支所			谷田支所	38,883	—	38,883	—	44,329	—	38,626	44,329	—	312.18	12.9%	5,446	38.35				
				三壺支所	29,162	—	29,162	1,220	32,680	—	30,205	32,680	—	95.28	7.6%	1,422	4.15				
				美園支所	33,979	—	33,979	1,307	35,081	—	30,081	35,081	—	227.80	14.3%	161	1.05				
				真岩郷支所	40,194	—	40,194	642	44,673	—	38,125	40,874	—	786.03	16.0%	362	6.96				
	市民の窓口			西浦和駅市民の窓口	29,162	—	29,162	—	34,501	—	30,965	33,334	—	401.61	10.6%	4,172	50.27				
				浦和駅市民の窓口	33,979	298	34,277	—	37,914	—	20,227	37,914	—	287.23	46.7%	3,637	27.55				
				北浦和駅市民の窓口	33,979	151	34,130	208	35,991	—	24,374	35,480	—	530.11	32.7%	941	14.06				
				与野駅市民の窓口	29,162	149	29,311	—	33,793	—	27,152	33,793	—	511.09	19.7%	4,482	67.79				
				南浦和駅市民の窓口	38,883	—	38,883	2,088	42,248	—	28,237	42,248	—	172.85	33.2%	1,872	7.66				
				東浦和駅市民の窓口	29,162	—	29,162	—	33,944	—	28,189	33,944	—	556.66	17.0%	4,782	76.70				
				原山市民の窓口	20,667	—	20,667	234	21,367	—	19,809	21,367	—	328.73	7.3%	303	4.66				
				山崎市民の窓口	20,667	—	20,667	730	23,752	—	21,133	23,752	—	113.32	11.0%	1,804	8.61				
				府内市民の窓口	20,667	—	20,667	273	21,465	—	20,614	21,465	—	282.43	4.0%	333	4.39				

■施設類型計

施設類型	大分類	中分類	小分類	施設名	⑥コスト状況										⑦コスト指標						
					維持管理費			減価償却費	総コスト	指定管理料	収支差額	1	2	3	4	5	6	7			
					26	27	28														
					人件費計 (概算)	その他事業 運営費	事業運営費 計	減価償却費 減価償却費 計	総コスト (支出計)	指定管理料 (参考)	収支差額 (支出計-収入計)	臨時経費を 除く総コスト	利用人員当 り総コスト	利用/件当 り総コスト	床面積当 り総コスト	総コストに占 める使用料 等収入の割 合	臨時経費を 除く維持管 理費	床面積当 り維持管理費			
	庁舎等			本庁舎	37,657	—	37,657	197,140	1,043,255	—	1,033,739	461,676	—	14.19	2.1%	312,500	9.61				
				区役所	11,893	758	12,651	29,256	109,437	—	64,128	106,496	—	16.37	68.2%	60,247	9.14				
				支所	40,689	7	40,706	576	46,808	—	41,219	44,288	—	330.92	12.1%	2,559	18.08				
				市民の窓口	28,481	66	28,547	392	31,664	—	24,522	31,477	—	354.00	20.2%	2,481	29.30				
	庁舎等			庁舎等	30,604	230	30,834	13,957	93,094	—	75,975	74,960	—	242.42	29.5%	31,125	19.67				

庁舎等その他

施設概要				①施設状況										②建物状況										
大分類	中分類	小分類	細分類	所在地	1	2	3	4	5	6	7	8	9	10	1	2	3	4	5	6	7	8	9	
行政施設	行政系施設	庁舎等・その他施設	事務所・事業所等		開設年	延床面積	敷地面積	所有面積	複合施設区分	建物保有状況	土地保有状況	駐車可能台数	駐車可能台数(車庫・利用者用)	建築年	築年数	構造	耐震診断	耐震性	機能改善	機能改善(エレベーター)	機能改善(車いす)	機能改善(身障者利用)	機能改善(車いす利用)	機能改善(バリアフリー)
				東京事務所	H14	61	—	—	単独	借上	その他	—	—	H11	17	SRC	—	—	—	—	●	●	—	—
				総務課平和台倉庫分室	H14	340	—	—	複合	所有	所有	—	—	S55	36	RC	—	—	—	—	—	—	—	—
				文書庫	H17	617	1,458	1,458	複合	所有	所有	—	—	S41	50	S	—	—	X	—	—	—	—	—
				職員研修センター	H4	4,085	12,287	12,287	複合	所有	所有	98	2	H2	26	RC	—	—	—	●	●	●	●	●
				大宮災害対策庫	S54	252	846	846	単独	所有	所有	—	—	S54	37	RC	—	—	—	●	—	—	—	—
				与野災害対策庫	S52	134	—	275	単独	所有	所有	—	—	S52	39	RC	—	—	—	●	—	—	—	—
				防災倉庫	S58	14	—	—	単独	所有	所有	—	—	S58	33	その他	—	—	—	●	—	—	—	—
				消費生活総合センター	H16	234	—	—	複合	区分所有	所有	—	—	S62	29	S	—	—	—	—	●	●	—	—
				浦和消費生活センター	H19	87	—	3	複合	区分所有	一部所有	—	—	H19	9	SRC	—	—	—	—	●	●	—	—
				岩槻消費生活センター	H23	32	—	—	複合	借上	一部所有	—	—	H7	21	SRC	—	—	—	—	●	●	—	—
				食肉衛生検査所	H14	248	220	220	単独	所有	所有	1	—	H14	14	S	—	—	—	—	—	—	—	—
				保健所	H16	6,150	8,904	8,904	複合	所有	所有	131	3	H16	12	RC	—	—	—	●	●	●	●	●
				健康科学研究センター	H19	5,051	—	—	複合	所有	所有	—	—	H16	12	RC	—	—	—	●	●	●	●	●
				食肉中央卸売市場・七番場	S36	7,722	16,031	16,031	単独	所有	所有	—	—	S34	57	RC	未実施	未実施	●	●	X	X	X	X
				国際交流センター	H19	242	—	9	複合	区分所有	一部所有	—	—	H19	9	S	—	—	—	●	●	●	●	—
				車両対策事務所・倉庫	S57	2,345	12,763	12,763	単独	所有	所有	20	—	S56	35	RC	—	—	—	—	—	X	X	X
				道路維持課分室	S51	674	2,812	2,812	複合	所有	所有	10	—	S50	41	S	—	—	—	●	—	—	—	—
				総合区画整理事業推進事務所	H15	1,268	829	—	単独	所有	借上	2	—	H3	25	S	—	—	—	X	X	X	X	X
				浦和東部まちづくり事務所	H8	301	1,547	1,547	単独	所有	所有	20	—	H8	20	S	—	—	—	●	—	—	—	—
				東浦和まちづくり事務所	S54	420	1,714	1,714	単独	所有	所有	10	—	S54	37	その他	—	—	—	●	X	X	X	X
				浦和西部まちづくり事務所	S62	505	1,240	1,240	単独	所有	所有	15	—	S44	47	S+W	—	—	—	X	X	X	X	X
				浦和駅周辺まちづくり事務所	H19	307	249	249	単独	借上	所有	1	—	H14	14	S	—	—	—	●	—	—	—	—
				中央区役所保健センター	S52	3,285	3,493	3,493	複合	所有	所有	25	1	S52	39	RC	—	—	—	●	●	●	●	●

施設類型	①施設状況										②建物状況									
	施設状況										建物状況									
	1	2	3	4	5	6	7	8	9	10	1	2	3	4	5	6	7	8	9	
大分類	施設名																			
中分類	所在地																			
小分類	開設年																			
細分類	延床面積																			
	敷地面積																			
	所有面積																			
	複合施設区分																			
	建物保有状況																			
	土地保有状況																			
	駐車可能台数																			
	駐車可能台数(車椅子利用者用)																			
	建設年																			
	築年数																			
	構造																			
	耐震診断																			
	耐震補強																			
	アスベスト対策																			
	車いすエレベーター																			
	身障者用トイレ																			
	車いす用スロープ																			

※ 機能改善:「●」…対応中、「▲」…対応中、「―」…対応不要、「×」…未対応を表している。

施設類型	①施設状況										②建物状況									
	施設状況										建物状況									
	1	2	3	4	5	6	7	8	9	10	1	2	3	4	5	6	7	8	9	
大分類	施設名																			
中分類	開設年																			
小分類	延床面積																			
細分類	敷地面積																			
	所有面積																			
	複合施設区分																			
	建物保有状況																			
	土地保有状況																			
	駐車可能台数																			
	駐車可能台数(車椅子利用者用)																			
	建設年																			
	築年数																			
	構造																			
	耐震診断																			
	耐震補強																			
	アスベスト対策																			
	車いすエレベーター																			
	身障者用トイレ																			
	車いす用スロープ																			

※ 機能改善:「●」…対応中、「▲」…対応中、「―」…対応不要、「×」…未対応を表している。

■施設類型計

庁舎等その他	32	—	1,266	—	—	—	—	—	12	0	—	—	—	96.9%	96.9%	90.6%	83.9%	87.5%	84.4%
--------	----	---	-------	---	---	---	---	---	----	---	---	---	---	-------	-------	-------	-------	-------	-------

庁舎等その他

施設類型	②建物状況										④運営状況													
	機能改善(バリアフリー)				環境負荷低減						運営人員				運営日時									
	10	11	12	13	1	2	3	4	5	6	7	8	9	10	11	12	13	14	15	16	17	18		
	自動ドア	手すり	点字ブロック	自然採光・太陽光発電	運営方法	常勤職員	再任用職員	非常勤職員	非常勤職員(所管課外)	臨時職員	委託職員	年出運営日数	月曜	火曜	水曜	木曜	金曜	土曜	日曜	開始時間	終了時間			
行政施設 行政系施設 庁舎等・その他施設 事務所・事業所等	●	●	●	×	直営	5.00	0.75	—	—	—	—	—	244						●	●	8:30	17:15		
	—	—	—	×	直営	—	1.50	—	—	—	—	—	243						●	●	8:30	17:15		
	—	—	—	×	直営	—	—	—	—	—	—	—	—	—									—	
	●	×	●	×	直営	6.00	—	—	—	—	—	—	243						●	●	8:30	17:15		
	—	—	—	×	直営	—	—	—	—	—	—	—	—	—									—	
	—	—	—	×	直営	—	—	—	—	—	—	—	—	—									—	
	—	—	—	×	直営	—	—	—	—	—	—	—	—	—									—	
	×	×	×	×	直営	8.00	0.75	5.76	—	—	—	—	344										8:30	17:15
	×	×	×	×	直営	2.00	—	4.32	—	—	—	—	293										8:30	17:15
	×	×	×	×	直営	2.00	—	1.44	—	—	—	—	243										8:30	17:15
	—	—	—	×	直営	14.00	—	2.25	—	—	2.40	—	245										8:15	17:00
	●	●	●	×	直営	107.00	1.80	0.27	—	12.78	31.81	—	243										8:30	17:15
	●	●	●	×	直営	53.00	0.75	—	—	1.20	—	—	244										8:30	17:15
	×	×	×	×	直営	7.00	0.75	0.50	—	—	—	—	244										8:30	17:15
	●	●	●	×	直営	—	—	—	—	—	—	—	298										9:00	18:00
	●	×	×	×	直営	6.00	3.00	—	—	—	—	—	244										8:30	17:15
	—	—	—	×	直営	—	—	—	—	—	—	—	—	—									—	—
	●	×	×	×	直営	10.00	0.75	—	—	—	—	—	243										8:30	17:15
	—	—	—	×	直営	13.00	0.75	—	—	0.60	—	—	243										8:30	17:15
	×	×	×	×	直営	10.00	—	—	—	—	—	—	243										8:30	17:15
	×	×	×	×	直営	9.00	1.50	—	—	—	—	—	242										8:30	17:15
—	—	—	×	直営	8.00	0.75	—	—	—	—	—	245										8:30	17:15	
●	—	●	×	直営	12.00	0.75	1.12	—	1.00	—	—	254										8:30	17:15	

施設類型	②建物状況										④運営状況																
	機能改善(バリアフリー)					環境負荷低減					運営方法					運営人員					運営日時						
	10	11	12	13	14	10	11	12	13	14	1	2	3	4	5	6	7	8	9	10	11	12	13	14	15	16	17
施設名	自動ドア	手すり	点字ロー	自然エネルギー・太陽光発電	環境負荷低減	運営方法	常勤職員	再任用職員	非常勤職員	非常勤職員(所管課予算外)	臨時職員	臨時職員(所管課予算外)	委託職員	年間運営日数	月曜日	火曜日	水曜日	木曜日	金曜日	土曜日	日曜日	開始時間	終了時間				
	●	x	x	x	x	直営	(人) 14.42	1.00	—	—	(人) (人)	1.79	—	255					●			8:30	17:15				
	●	●	●	x	x	直営	1.00	—	—	—	—	—	—	276					●			8:30	17:15				
	—	—	—	x	x	直営	—	—	—	—	—	—	—	—								—	—				
	●	—	—	x	x	貸付	—	—	—	—	—	—	—	122								10:00	18:30				
	—	—	—	x	x	直営	—	—	—	—	—	—	—	—					●			—	—				
	x	x	x	x	x	直営	13.00	2.00	—	—	—	—	—	243					●			8:30	17:15				
	—	—	—	x	x	直営	—	—	—	—	—	—	—	—					●			8:30	17:15				
	—	—	—	x	x	直営	13.00	—	—	—	1.00	—	—	245					●			8:30	17:15				
	●	—	—	x	x	貸付	—	—	—	—	—	—	—	339								10:00	18:30				

※ 定休日:「●」…毎週、「▲」…隔週、「■」…その他を表している。

施設類型	②建物状況										④運営状況																
	機能改善(バリアフリー)					環境負荷低減					運営方法					運営人員					運営日時						
	10	11	12	13	14	10	11	12	13	14	1	2	3	4	5	6	7	8	9	10	11	12	13	14	15	16	17
施設名	自動ドア	手すり	点字ロー	自然エネルギー・太陽光発電	環境負荷低減	運営方法	常勤職員	再任用職員	非常勤職員	非常勤職員(所管課予算外)	臨時職員	臨時職員(所管課予算外)	委託職員	年間運営日数	月曜日	火曜日	水曜日	木曜日	金曜日	土曜日	日曜日	開始時間	終了時間				
	[実施率] (%)	[実施率] (%)	[実施率] (%)	[実施率] (%)	[実施率] (%)	[直営率] (%)	[平均] (人)	[平均] (人)	[平均] (人)	[平均] (人)	[平均] (人)	[平均] (人)	[平均] (人)	[平均] (人)	93.8%	9.79	0.53	0.49	—	0.52	1.29	0.09	191				
	78.1%	65.6%	68.8%	0.0%	0.0%																						
	斤舎等その他																										

■施設類型計

施設類型	施設名	⑤防災状況																	⑥コスト状況							
		地域防災計画での位置付け																	収入				維持管理費			
		1	2	3	4	5	6	7	8	9	10	11	12	13	14	15	16	17	1	2	3	4	5	6	7	8
大分類	行政施設	避難場所	緊急給水場所	医療救護所	避難準備倉庫	医療救護所	避難準備倉庫	避難準備倉庫	避難準備倉庫	避難準備倉庫	避難準備倉庫	避難準備倉庫	避難準備倉庫	避難準備倉庫	避難準備倉庫	避難準備倉庫	避難準備倉庫	耐風水管	使用料	手数料	その他収入	収入計	燃料費【經常】	電気代【經常】	ガス代【經常】	上下水道代【經常】
中分類	行政系施設	避難場所	緊急給水場所	医療救護所	避難準備倉庫	医療救護所	避難準備倉庫	避難準備倉庫	避難準備倉庫	避難準備倉庫	避難準備倉庫	避難準備倉庫	避難準備倉庫	避難準備倉庫	避難準備倉庫	避難準備倉庫	耐風水管	使用料	手数料	その他収入	収入計	燃料費【經常】	電気代【經常】	ガス代【經常】	上下水道代【經常】	
小分類	庁舎等	事務所・事業所等	事務所・事業所等	事務所・事業所等	事務所・事業所等	事務所・事業所等	事務所・事業所等	事務所・事業所等	事務所・事業所等	事務所・事業所等	事務所・事業所等	事務所・事業所等	事務所・事業所等	事務所・事業所等	事務所・事業所等	事務所・事業所等	耐風水管	使用料	手数料	その他収入	収入計	燃料費【經常】	電気代【經常】	ガス代【經常】	上下水道代【經常】	
施設類型	事務所・事業所等	浦和区役所保健センター																								
	庁舎等	府内別館																								
	その他施設	岩槻区役所第4別館																								
		浦和駅観光案内所																								
		美園備蓄倉庫																								
		本宮駅西口まちづくり事務所																								
		総務課分室																								
		日連・排面周辺まちづくり事務所																								
		岩槻駅東西自由通路案内所																								

※「○」…指定または保有、「▲」(冷暖房)…施設の一部に保有、「▲」(入浴施設)…シャワー(温水)のみ保有]を表している。

施設類型	施設名	⑤防災状況																	⑥コスト状況							
		地域防災計画での位置付け																	収入				維持管理費			
		1	2	3	4	5	6	7	8	9	10	11	12	13	14	15	16	17	1	2	3	4	5	6	7	8
大分類	行政施設	避難場所	緊急給水場所	医療救護所	避難準備倉庫	医療救護所	避難準備倉庫	避難準備倉庫	避難準備倉庫	避難準備倉庫	避難準備倉庫	避難準備倉庫	避難準備倉庫	避難準備倉庫	避難準備倉庫	避難準備倉庫	避難準備倉庫	耐風水管	使用料	手数料	その他収入	収入計	燃料費【經常】	電気代【經常】	ガス代【經常】	上下水道代【經常】
中分類	行政系施設	避難場所	緊急給水場所	医療救護所	避難準備倉庫	医療救護所	避難準備倉庫	避難準備倉庫	避難準備倉庫	避難準備倉庫	避難準備倉庫	避難準備倉庫	避難準備倉庫	避難準備倉庫	避難準備倉庫	避難準備倉庫	避難準備倉庫	耐風水管	使用料	手数料	その他収入	収入計	燃料費【經常】	電気代【經常】	ガス代【經常】	上下水道代【經常】
小分類	庁舎等	事務所・事業所等	事務所・事業所等	事務所・事業所等	事務所・事業所等	事務所・事業所等	事務所・事業所等	事務所・事業所等	事務所・事業所等	事務所・事業所等	事務所・事業所等	事務所・事業所等	事務所・事業所等	事務所・事業所等	事務所・事業所等	事務所・事業所等	事務所・事業所等	耐風水管	使用料	手数料	その他収入	収入計	燃料費【經常】	電気代【經常】	ガス代【經常】	上下水道代【經常】
施設類型	事務所・事業所等	浦和区役所保健センター																								
	庁舎等	府内別館																								
	その他施設	岩槻区役所第4別館																								
		浦和駅観光案内所																								
		美園備蓄倉庫																								
		本宮駅西口まちづくり事務所																								
		総務課分室																								
		日連・排面周辺まちづくり事務所																								
		岩槻駅東西自由通路案内所																								
		庁舎等その他																								

■施設類型

庁舎等その他

施設類型		⑥コスト状況 維持管理費																		
		9 修繕料 【経常】 (千円)	10 修繕料 【臨時】 (千円)	11 役員旅費 (建物除除 給)【経常】 (千円)	12 施設専守 管理委託 【経常】 (千円)	13 建設設計等 委託 【臨時】 (千円)	14 その他委託 (維持管理) 【経常】 (千円)	15 その他委託 (維持管理) 【臨時】 (千円)	16 使用料及び 賃借料 【経常】 (千円)	17 使用料及び 賃借料 【臨時】 (千円)	18 工事費 【臨時】 (千円)	19 公有財産・ 備品購入費 【経常】 (千円)	20 公有財産・ 備品購入費 【臨時】 (千円)	21 負担金等 (維持管理) 【経常】 (千円)	22 負担金等 (維持管理) 【臨時】 (千円)	23 その他 (維持管理) 【経常】 (千円)	24 その他 (維持管理) 【臨時】 (千円)	25 維持管理費 計 (千円)		
行政施設	事務所・事業所等																			
	庁舎等・その他施設																			
	行政系施設																			
	東京事務所																			
	総務課平和台会館分室																			
	文書庫																			
	職員研修センター	1,510			20,305															
	大宮災害対策庫																			
	与野災害対策庫																			
	防災倉庫																			
	消費生活総合センター				464									4,212	10,123					15,221
	浦和消費生活センター				143									601						1,106
	岩槻消費生活センター				190															1,137
	食肉衛生検査所				1,427															9,446
	保健所	2,506			87,077															113,940
	健康科学研究センター	7,424																		62,470
	食肉中央卸売市場・七番場	29,213		66	88,150															191,717
	国際交流センター																			
	車両対策事務所・倉庫				1,510															9,881
	道路維持課分室																			679
	総合区画整理事業推進事務所	362			3,332															6,219
	浦和東部まちづくり事務所				1,389															3,445
	東浦和まちづくり事務所	23			1,565															3,886
	浦和西部まちづくり事務所			702	1,423															3,034
	浦和駅周辺まちづくり事務所			67	1,664															4,092
	中央区役所保健センター	2,630	1,782		1,809															31,078

施設類型		⑥コスト状況																				
		維持管理費																				
		建物管理委託料																				
大分類	中分類	小分類	細分類	施設名	0	10	11	12	13	14	15	16	17	18	19	20	21	22	23	24	25	
行政施設	行政系施設	庁舎等	事務所・事業所等		修繕料 【經常】	修繕料 【臨時】	役務費 (建築物除却) 【經常】	施設等保守 管理委託 【經常】	施設設計等 委託 【臨時】	その他委託 料 【經常】	その他委託 料 【臨時】	使用料及び 賃借料 【經常】	使用料及び 賃借料 【臨時】	工事請負費 【臨時】	公有財産・ 備品購入費 【經常】	公有財産・ 備品購入費 【臨時】	負担金等 (維持管理) 【經常】	負担金等 (維持管理) 【臨時】	その他 (維持管理) 【經常】	その他 (維持管理) 【臨時】	維持管理費 計	
				浦和区役所保健センター	5,021	—	—	29,414	—	—	445	65	—	—	—	—	—	—	—	1,330	—	52,163
				府内別館	270	—	32	5,592	—	246	—	—	—	—	—	—	—	—	—	—	—	8,571
				岩槻区役所第4別館	—	—	5	459	—	—	—	—	—	—	—	—	—	—	—	—	—	740
				浦和駅観光案内所	—	—	—	—	—	—	—	—	—	—	—	—	—	—	—	—	—	—
				美園簡書倉庫	19	—	—	1,408	—	—	1	—	—	—	—	—	—	—	—	—	—	1,752
				本宮駅西口まちづくり事務所	—	—	—	461	—	—	—	2,104	—	—	—	—	2,808	6,749	—	—	—	12,276
				総務課分室	—	—	—	115	—	—	—	—	—	—	—	—	—	—	—	—	—	115
				日蓮・排面周辺まちづくり事務所	—	—	—	—	—	—	—	7,997	—	—	—	—	—	—	—	—	—	7,997
				岩槻駅東西自由通路案内所	—	—	—	—	—	—	—	—	—	—	—	—	—	—	—	—	—	—

施設類型		⑥コスト状況																			
		維持管理費																			
		建物管理委託料																			
大分類	中分類	小分類	細分類	施設名	9	10	11	12	13	14	15	16	17	18	19	20	21	22	23	24	25
庁舎等その他					修繕料 【經常】	修繕料 【臨時】	役務費 (建築物除却) 【經常】	施設等保守管 理委託 【經常】	施設設計等委 託 【臨時】	その他委託料 (維持管理) 【經常】	その他委託料 (維持管理) 【臨時】	使用料及び賃 借料 【經常】	使用料及び賃 借料 【臨時】	工事請負費 【臨時】	公有財産・備 品購入費 【經常】	公有財産・備 品購入費 【臨時】	負担金等 (維持管理) 【經常】	負担金等 (維持管理) 【臨時】	その他 (維持管理) 【經常】	その他 (維持管理) 【臨時】	維持管理費計
					1,531	78	5	7,749	—	475	14	1,898	—	—	—	341	241	527	39	42	18,071

庁舎等その他

大分類	中分類	小分類	施設名	⑥コスト状況										⑦コスト指標									
				維持管理費				減価償却費			総コスト			収支差額			⑦コスト指標						
				26	27	28	29	30	31	32	1	2	3	4	5	6	7						
				人件費計 (概算)	その他事業 運営費	事業運営費 計	減価償却費	総コスト (支出計)	指定管理料 (参考)	収支差額 (支出計-収入計)	臨時経費 を除く総コスト	利用人員当り 総コスト	利用1件当り 総コスト	床面積当り 総コスト	総コストに占 める使用料 等収入の割合	臨時経費 を除く維持管 理費	床面積当り 維持管理費						
行政施設	行政施設	事務所・事業所等	東京事務所	47,174	—	47,174	—	53,438	—	53,438	—	53,438	—	876.03	—	6,264	102.69						
			総務課平和台会館分室	11,007	—	11,007	2,018	13,083	—	13,083	—	13,083	—	38.51	—	—	0.00						
			文書庫	—	—	—	—	3,867	—	3,867	—	3,867	—	6.27	—	97	0.16						
			職員研修センター	50,969	—	50,969	42,501	106,857	—	106,857	—	106,857	—	26.16	0.9%	30,930	7.57						
			大宮災害対策庫	—	—	—	—	1,568	—	1,568	—	1,568	—	6.22	—	28	0.11						
			与野災害対策庫	—	—	—	—	824	—	824	—	824	—	6.14	—	4	0.03						
			防災倉庫	—	—	—	—	88	—	88	—	88	—	—	—	—	0.00						
			消費生活総合センター	93,431	16,945	110,376	1,180	127,027	—	127,027	—	127,027	—	499.59	—	5,098	21.79						
			浦和消費生活センター	33,336	1,255	34,591	792	36,549	—	36,549	—	36,549	—	419.81	—	1,106	12.70						
			岩槻消費生活センター	22,439	478	22,917	—	24,054	—	24,054	—	24,054	—	751.69	—	1,137	35.53						
			食肉衛生検査所	128,562	26,695	155,257	1,404	166,217	—	166,217	—	166,217	—	651.38	13.9%	4,640	18.72						
			保健所	964,682	10,800	975,482	83,098	1,158,351	—	1,089,112	—	1,089,112	—	188.37	6.0%	113,940	18.53						
			健康科学研究センター	453,900	—	453,900	66,254	572,986	—	572,986	—	572,986	—	112.25	0.0%	56,449	11.18						
			食肉中央卸売市場・七番場	64,653	—	64,653	49,023	303,550	—	175,347	—	303,550	—	39.31	42.2%	191,717	24.83						
			国際交流センター	—	—	—	—	2,367	—	2,367	—	2,367	—	9.78	—	—	0.00						
			車両対策事務所・倉庫	65,679	267	65,946	2,536	90,134	—	90,134	—	90,134	—	38.44	—	9,861	4.21						
			道路維持課分室	—	—	—	—	4,797	—	4,797	—	4,797	—	7.12	—	679	1.01						
			総合企画整理事業推進事務所	88,625	—	88,625	3,082	102,593	—	102,593	—	102,593	—	80.89	—	6,219	4.90						
			浦和東部まちづくり事務所	114,740	579	115,319	1,622	120,603	—	120,288	—	120,531	—	400.44	0.3%	3,373	11.21						
			東浦和まちづくり事務所	84,948	—	84,948	206	91,400	—	91,118	—	91,400	—	217.62	0.3%	3,886	9.25						
			浦和西部まちづくり事務所	83,808	—	83,808	1,319	89,927	—	89,569	—	89,569	—	176.68	0.4%	2,332	4.62						
			浦和東部まちづくり事務所	71,636	670	72,306	—	76,398	—	76,398	—	76,398	—	248.85	—	4,092	13.33						
			中央区役所保健センター	109,027	—	109,027	13,002	160,176	—	159,282	—	159,282	—	48.22	0.6%	29,296	8.92						

施設類型	施設名	⑥コスト状況										⑦コスト指標						
		維持管理費				減価償却費	総コスト	指定管理料	収支差額	1	2	3	4	5	6	7		
		26	27	28	31												32	
大分類	中分類	小分類	細分類	人件費計 (経算)	その他事業 運営費	事業運営費 計	減価償却費	総コスト (支出計)	指定管理料 (参考)	収支差額 (支出計-収入 入計)	臨時経費 を除く総コス ト	利用1人当り 総コスト	利用1件当り 総コスト	床面積当たり 総コスト	臨時経費 を除く維持管 理費	床面積当たり 維持管理費		
行政施設	行政系施設	庁舎等	事務所・事業所等	129,032	—	129,032	11,708	195,914	—	177,888	194,139	—	80.59	9.3%	50,388	20.92		
			府内別館	8,495	—	8,495	7,016	29,005	—	27,512	29,005	—	14.84	5.1%	8,571	4.39		
			岩槻区役所第4別館	—	—	—	2,188	4,772	—	4,768	4,772	—	7.23	0.1%	740	1.12		
			浦和駅観光案内所	—	—	—	—	—	—	—	—	—	—	—	—	—		
			美術館蓄倉庫	—	—	—	2,263	2,956	—	2,956	2,955	—	15.00	—	1,751	8.89		
			本宮駅西口まちづくり事務所	120,239	—	120,239	—	133,456	—	132,897	126,707	—	822.77	0.4%	5,527	35.89		
			総務課分室	—	—	—	—	2,989	—	2,989	2,989	—	6.35	—	115	0.24		
			日連・排面周辺まちづくり事務所	110,432	117	110,549	—	118,546	—	118,424	118,546	—	572.41	0.1%	7,997	38.61		
			岩槻駅東西自由通路案内所	—	—	—	—	333	—	333	333	—	6.11	—	—	—		

■施設類型別計

施設類型	⑥コスト状況										⑦コスト指標						
	維持管理費				減価償却費	総コスト	指定管理料	収支差額	1	2	3	4	5	6	7		
	26	27	28	31												32	
大分類	中分類	小分類	細分類	人件費計 (経算)	その他事業運 営費	事業運営費計	減価償却費	総コスト (支出計)	指定管理料 (参考)	収支差額 (支出計-収入 入計)	臨時経費を 除く総コスト	利用1人当り 総コスト	利用1件当り 総コスト	床面積当たり 総コスト	臨時経費を 除く維持管理 費	床面積当たり 維持管理費	
庁舎等その他				89,275	1,806	91,082	9,231	118,589	—	110,996	117,568	—	199.22	2.5%	17,070	13.17	

教育施設

施設類型	①施設状況										②建物状況														
	施設名										建物状況			機能改善											
	1	2	3	4	5	6	7	8	9	10	1	2	3	4	5	6	7	8	9						
大分類	中分類	小分類	細分類	所在地	開設年	延床面積 (㎡)	敷地面積 (㎡)	所有面積 (㎡)	複合施設 区分	建物保有 状況	土地保有 状況	駐車可能 台数	駐車可能 台数 (車庫・利 用者用)	建築年	築年数	構造	耐震診断 実施診断	耐震性 耐震補強	機能改善 アスベスト 対策	車いす 用エレベ ーター	身障者 用トイレ	車いす 用スロー プ			
行政施設	教育施設	教育研究所	教育研究所	浦和区岸町6丁目13番15	H1	3,944	2,672	2,672	複合	所有	所有	10	1	H1	27	RC	-	-	●	●	●	●	x		
				緑区美園4丁目19番1	H27	468	-	-	複合	所有	所有	-	-	-	-	H27	1	RC	-	-	●	●	●	●	●
				北区日進町2丁目1915番1	H21	308	-	-	複合	所有	所有	所有	所有	-	-	H19	9	RC	-	-	●	●	●	●	●
				嵐崎教育相談室	H14	816	-	-	複合	所有	所有	所有	所有	-	-	H2	26	RC	-	-	●	●	●	●	-
				下落合教育相談室	H14	566	-	-	複合	所有	所有	所有	所有	-	-	S43	48	RC	実施済	実施済	x	-	-	x	●
				岸町教育相談室	H14	388	-	-	複合	所有	所有	所有	所有	所有	2	-	H1	27	RC	-	-	●	●	●	-
				岩槻教育相談室	H24	297	-	-	複合	借上	借上	借上	借上	借上	-	-	H7	21	SRC	-	-	●	●	●	-
				旧岩槻学校給食センター	S48	2,737	5,526	5,526	単独	所有	所有	所有	所有	所有	10	-	S47	44	RC	-	-	x	-	-	-
				学校給食センター	H8	1,603	1,980	1,980	単独	所有	所有	所有	所有	所有	8	-	H8	20	RC	-	-	x	x	x	x

※ 機能改善: ●…対応済、「●」…対応中、「-」…対応不要、「x」…未対応を表している。

施設類型計

施設類型	①施設状況										②建物状況													
	施設名										建物状況			機能改善										
	1	2	3	4	5	6	7	8	9	10	1	2	3	4	5	6	7	8	9					
大分類	中分類	小分類	細分類	所在地	開設年	延床面積 (㎡)	敷地面積 (㎡)	所有面積 (㎡)	複合施設区 区分	建物保有 状況	土地保有 状況	駐車可能 台数	駐車可能 台数 (車庫・子 利用者用)	建築年	築年数	構造	耐震診断 実施診断	耐震性 耐震補強	機能改善 (アスベスト 対策)	車いす 用エレベ ーター	身障者 用トイレ	車いす 用スロー プ		
教育施設	教育研究所	教育相談室	教育研究所	1	-	3,944	-	-	-	-	-	10	1	-	-	-	-	-	100.0%	100.0%	100.0%	100.0%	0.0%	
				6	-	474	-	-	-	0	-	-	-	-	-	-	-	-	-	100.0%	83.3%	100.0%	83.3%	100.0%
				2	-	2,170	-	-	-	9	-	-	-	-	-	-	-	-	-	-	100.0%	100.0%	0.0%	50.0%
9	-	1,236	-	-	-	3	0	-	-	-	3	0	-	-	-	-	-	100.0%	66.7%	88.9%	77.8%	77.8%		

教育施設

施設類型		②建物状況				③利用状況		④運営状況																						
		10 自動ドア	11 手すり	12 点字ブロック	13 環境負荷低減 自然エネルギー 太陽光発電	1 年間利用者数	1	運営人員																						
大分類	中分類	小分類	施設名	10 自動ドア	11 手すり	12 点字ブロック	13 環境負荷低減 自然エネルギー 太陽光発電	1 年間利用者数	1 運営方法	2 常勤職員	3 専任職員	4 非常勤職員	5 非常勤職員 (所管課 予算外)	6 臨時職員	7 臨時職員 (所管課 予算外)	8 委託職員	運営日時							18 終了時間						
								(人)		(人)	(人)	(人)	(人)	(人)	(人)	(人)	9 年間運営 日数	10	11	12	13	14	15	16	17					
行政施設	教育施設	教育研究所	教育研究所	●	×	×	×	47,000	直営	23.00	—	4.00	—	—	3.00	—	243						●	●	●	●	8:30	17:15		
			美術教育相談室	●	●	●	×	813	直営	3.00	—	8.39	—	—	—	—	—	243						●	●	●	●	8:30	17:00	
			北教育相談室	×	●	●	×	4,438	直営	3.00	—	7.83	—	—	—	—	—	—	243						●	●	●	●	8:30	17:00
			堀崎教育相談室	●	●	●	×	6,030	直営	3.00	—	8.75	—	—	—	—	—	—	243						●	●	●	●	8:30	17:00
			下落合教育相談室	×	●	●	×	6,387	直営	3.00	—	8.57	—	—	—	—	—	—	243						●	●	●	●	8:30	17:00
			岸町教育相談室	●	—	—	×	8,279	直営	3.00	—	8.93	—	—	—	—	—	—	243						●	●	●	●	8:30	17:00
			岩槻教育相談室	●	●	×	×	5,344	直営	2.61	—	6.36	—	—	0.08	—	—	—	243						●	●	●	●	8:30	17:00
行政施設	教育施設	学校給食センター	旧岩槻学校給食センター	—	—	—	×	—	直営	—	—	—	—	—	—	—	—									—	—	—		
			学校給食センター	×	×	×	×	—	2.00	直営	0.75	—	—	—	—	—	—	13.00									—	—	—	

※ 定休日:「●」毎週、「▲」隔週、「■」その他を表している。

■施設類型計

施設類型		②建物状況				③利用状況		④運営状況																			
		10 自動ドア	11 手すり	12 点字ブロック	13 環境負荷低減 自然エネルギー 太陽光発電	1 年間利用者数	1	運営人員																			
大分類	中分類	小分類	施設名	10 自動ドア	11 手すり	12 点字ブロック	13 環境負荷低減 自然エネルギー 太陽光発電	1 年間利用者数	1 運営方法	2 常勤職員	3 専任職員	4 非常勤職員	5 非常勤職員 (所管課 予算外)	6 臨時職員	7 臨時職員 (所管課 予算外)	8 委託職員	9 年間運営 日数	10	11	12	13	14	15	16	17	18 終了時間	
教育施設	教育研究所	教育研究所	100.0%	0.0%	0.0%	0.0%	47,000	100.0%	100.0%	23.00	—	4.00	—	—	3.00	—	243									—	—
		教育相談室	66.7%	100.0%	83.3%	0.0%	5,215	100.0%	100.0%	2.94	—	8.14	—	0.01	—	—	243									—	—
		学校給食センター	50.0%	50.0%	50.0%	0.0%	—	100.0%	100.0%	1.00	0.38	—	—	—	—	—	—	—	—	—	—	—	—	—	—	—	—
教育施設			66.7%	77.8%	66.7%	0.0%	8,699	100.0%	100.0%	4.73	0.08	5.87	—	0.01	0.33	1.44	189									—	—

教育施設

施設類型	⑤防災状況																	⑥コスト状況							
	地域防災計画での位置付け					避難場所としての機能												収入				維持管理費			
	1	2	3	4	5	6	7	8	9	10	11	12	13	14	15	16	17	1	2	3	4	5	6	7	8
行政施設	避難所	応急給水場所	応急給食場所	医療救護所	拠点整備倉庫倉庫	仮設住宅建設敷地	避難所運営委員会	備蓄の備無	簡易トイレ	マンホールトイレ	調理設備	作給電源設備	冷暖房設備	入浴施設	収容可能スペース	耐加水害水性	使用料 (千円)	手数料 (千円)	その他収入 (千円)	収入計 (千円)	燃料費【經常】 (千円)	電気代【經常】 (千円)	ガス代【經常】 (千円)	上下水道代【經常】 (千円)	
行政施設	教育研究所	-	-	-	-	-	-	-	-	-	○	-	○	-	-	A	-	384	384	-	5,227	16	354		
行政施設	教育相談室	-	-	-	-	-	-	-	-	-	-	-	○	-	-	A	-	-	-	3	519	157	90		
行政施設	北教育相談室	-	-	-	-	-	-	-	-	-	-	-	○	-	-	A	-	-	-	-	-	-	-		
行政施設	堀崎教育相談室	-	-	-	-	-	-	-	-	-	-	-	○	-	-	B	-	-	-	-	382	190	228		
行政施設	下落合教育相談室	-	-	-	-	-	-	-	-	-	-	-	○	-	-	B	-	-	-	-	652	3	121		
行政施設	岸町教育相談室	-	-	-	-	-	-	-	-	-	-	-	○	-	-	A	-	-	-	-	-	-	-		
行政施設	岩槻教育相談室	-	-	-	-	-	-	-	-	-	-	-	○	-	-	A	-	-	-	-	-	-	-		
行政施設	旧岩槻学校給食センター	-	-	-	-	-	-	-	-	-	-	-	-	-	-	A	-	13	13	-	11	-	-		
行政施設	学校給食センター	-	-	-	-	-	-	-	-	-	○	-	▲	○	-	A	-	14	14	11	2,132	1,916	2,626		

※「○…指定または保有」、「▲(冷暖房)…施設の一部分に保有」、「▲(入浴施設)…シャワー(温水)のみ保有」を表している。

施設類型計

施設類型	⑤防災状況																	⑥コスト状況							
	地域防災計画での位置付け					避難場所としての機能												収入				維持管理費			
	1	2	3	4	5	6	7	8	9	10	11	12	13	14	15	16	17	1	2	3	4	5	6	7	8
教育施設	教育研究所	-	-	-	-	-	-	-	-	-	-	-	-	-	-	-	-	-	384	384	-	5,227	16	354	
教育施設	教育相談室	-	-	-	-	-	-	-	-	-	-	-	-	-	-	-	-	-	-	-	1	259	58	73	
教育施設	学校給食センター	-	-	-	-	-	-	-	-	-	50.0%	-	50.0%	50.0%	-	-	-	14	14	6	1,072	988	1,313		
教育施設	学校給食センター	-	-	-	-	-	-	-	-	-	22.2%	-	88.9%	11.1%	-	-	-	46	46	2	991	254	380		

教育施設

施設類型		⑥コスト状況																					
		維持管理費																					
		建物管理委託料												その他									
		9	10	11	12	13	14	15	16	17	18	19	20	21	22	23	24	25					
大分類	中分類	小分類	施設名	修繕料 【経常】 (千円)	修繕料 【臨時】 (千円)	役員旅費 (建物保険料) 【経常】 (千円)	施設等保守 管理委託 【経常】 (千円)	建設設計等 委託 【臨時】 (千円)	その他委託 (維持管理) 【経常】 (千円)	その他委託 (維持管理) 【臨時】 (千円)	使用料及び 賃借料 【経常】 (千円)	使用料及び 賃借料 【臨時】 (千円)	工事請負費 【臨時】 (千円)	公有財産・ 備品購入費 【経常】 (千円)	公有財産・ 備品購入費 【臨時】 (千円)	負担金等 (維持管理) 【経常】 (千円)	負担金等 (維持管理) 【臨時】 (千円)	その他 (維持管理) 【経常】 (千円)	その他 (維持管理) 【臨時】 (千円)	維持管理費 計 (千円)			
行政施設	行政施設	教育研究所	教育研究所	1,642	—	—	10,126	7,312	—	918	485	—	—	—	—	—	—	—	—	—	26,080		
			教育相談室	45	—	8	3,338	—	—	1	374	—	—	—	29	39	—	—	2,082	—	—	6,665	
			北教育相談室	—	25	—	214	—	—	—	—	375	—	—	—	29	—	—	—	1,877	—	2,520	
			堀崎教育相談室	—	3	—	—	—	—	—	—	439	—	—	—	28	—	—	—	1,678	—	2,948	
			下落合教育相談室	—	4	—	1,353	—	—	—	—	493	—	—	—	104	—	—	—	2,024	—	4,754	
			岸町教育相談室	—	4	—	—	—	—	—	—	528	—	—	—	28	—	—	—	1,814	—	2,374	
			岩瀬教育相談室	—	—	—	—	—	—	—	—	6,895	—	—	—	28	155	—	—	1,116	—	8,194	
			旧岩瀬学校給食センター	230	—	—	331	—	—	—	—	—	—	—	—	—	—	—	—	—	—	572	
			学校給食センター	8,077	—	—	6,943	—	—	—	324	—	—	487	—	—	—	—	—	—	—	—	22,516

■施設類型計

施設類型		⑥コスト状況																				
		維持管理費																				
		建物管理委託料												その他								
		9	10	11	12	13	14	15	16	17	18	19	20	21	22	23	24	25				
大分類	中分類	小分類	施設名	修繕料 【経常】 (千円)	修繕料 【臨時】 (千円)	役員旅費 (建物保険料) 【経常】 (千円)	施設等保守 管理委託 【経常】 (千円)	建設設計等 委託 【臨時】 (千円)	その他委託 (維持管理) 【経常】 (千円)	その他委託 (維持管理) 【臨時】 (千円)	使用料及び 賃借料 【経常】 (千円)	使用料及び 賃借料 【臨時】 (千円)	工事請負費 【臨時】 (千円)	公有財産・ 備品購入費 【経常】 (千円)	公有財産・ 備品購入費 【臨時】 (千円)	負担金等 (維持管理) 【経常】 (千円)	負担金等 (維持管理) 【臨時】 (千円)	その他 (維持管理) 【経常】 (千円)	その他 (維持管理) 【臨時】 (千円)	維持管理費 計 (千円)		
教育施設	教育施設	教育研究所	教育研究所	1,642	—	—	10,126	7,312	—	918	485	—	—	—	—	—	—	—	—	—	26,080	
			教育相談室	8	—	1	818	—	—	—	0	1,517	—	—	—	41	32	—	—	1,765	—	4,579
			学校給食センター	4,154	—	—	3,637	—	—	102	—	244	—	—	—	—	—	—	—	—	—	11,544
教育施設	1,110	4	1	2,478	812	—	102	36	1,120	—	—	—	27	22	—	—	1,177	—	8,516			

教育施設

大分類	中分類	小分類	施設類型	施設名	⑥コスト状況													
					維持管理費				指定管理料		収支差額		⑦コスト指標					
					26 人件費計 (総算)	27 その他事業 運営費	28 事業運営費 計	29 減価償却費	30 総コスト (支出計)	31 指定管理料 (参考)	32 収支差額 (支出計-収入 入計)	1 臨時経費 を除く総コス ト	2 利用人員当 り総コスト	3 利用1件当 り総コスト	4 床面積当 たり総コス ト	5 総コストに 占める費用 率の割合	6 臨時経費 を除く維持 管理費	7 床面積当 たり維持 管理費
行政施設	教育施設	教育研究所	教育研究所	教育研究所	205,520	1,029,831	1,235,351	27,122	1,285,528	—	1,285,144	27,18	—	323,86	0.0%	17,850	4.53	
		教育相談室	美園教育相談室	美園教育相談室	51,534	797	52,331	3,975	61,876	—	61,876	76.07	—	132,10	—	6,655	14.21	
			北教育相談室	北教育相談室	50,233	1,051	51,284	—	55,686	—	55,686	12.54	—	180,62	—	2,466	8.01	
			堀崎教育相談室	堀崎教育相談室	53,713	1,086	54,799	—	62,733	—	62,733	10.40	—	76,84	—	2,917	3.57	
			下落合教育相談室	下落合教育相談室	52,825	943	53,768	—	61,980	—	61,980	9.69	—	109,31	—	4,646	8.21	
			岸町教育相談室	岸町教育相談室	54,189	1,233	55,402	—	60,147	—	60,147	7.26	—	154,93	—	2,342	6.04	
			岩瀬教育相談室	岩瀬教育相談室	42,072	1,049	43,121	—	53,130	—	53,130	9.94	—	178,79	—	8,166	27.49	
			旧岩瀬学校給食センター	旧岩瀬学校給食センター	—	—	—	39	17,295	—	17,282	—	—	6,32	0.1%	572	0.21	
			学校給食センター	学校給食センター	20,667	4,271	24,938	15,793	57,248	—	57,234	—	—	35,71	0.0%	22,516	14.05	

■施設類型計

施設類型	⑥コスト状況													
	維持管理費				指定管理料		収支差額		⑦コスト指標					
	26 人件費計 (総算)	27 その他事業 運営費	28 事業運営費 計	29 減価償却費	30 総コスト (支出計)	31 指定管理料 (参考)	32 収支差額 (支出計-収入 入計)	1 臨時経費 を除く総コス ト	2 利用人員当 り総コスト	3 利用1件当 り総コスト	4 床面積当 たり総コス ト	5 総コストに 占める費用 率の割合	6 臨時経費 を除く維持 管理費	7 床面積当 たり維持 管理費
教育施設	205,520	1,029,831	1,235,351	27,122	1,285,528	—	1,285,144	1,277,298	27,18	—	323,86	0.0%	17,850	4.53
	50,758	1,027	51,784	663	59,259	—	59,259	59,211	20,98	—	136,77	—	4,532	11.26
	10,334	2,136	12,469	7,916	37,271	—	37,258	37,271	—	—	21,02	0.0%	11,544	7.13
	58,970	115,585	174,555	5,214	190,625	—	190,579	189,679	17,01	—	133,17	0.0%	7,570	9.59

消防施設

施設類型	①施設状況										②建物状況														
	大分類	中分類	小分類	施設名	所在地	2	3	4	5	6	7	8	9	10	建物状況			耐震性			機能改善				
						開設年	延床面積 (㎡)	敷地面積 (㎡)	所有面積 (㎡)	複合施設 区分	建物占有 状況	土地保有 状況	駐車可能 台数 (台)	駐車可能 台数 (台)	1	2	3	4	5	6	7	8	9		
行政施設	消防施設	消防庁舎													建築年	築年数	構造	耐震診断	耐震補強	アスベスト 対策	車いす エレベーター	車いす 昇降機	車いす 用 トイレ	車いす 用 トイレ	
行政施設	消防施設	消防庁舎	防火センター庁舎・大宮消防署	大宮区大宮町1丁目89番	H2	5,454	20,553	20,553	20,553	単独	所有	所有	50	1	S63	28	SRC	-	-	-	●	●	●	●	×
			消防局庁舎・浦和消防署	浦和区常盤6丁目1番28	H2	8,708	5,192	5,192	5,192	単独	所有	所有	-	-	S63	28	SRC	-	-	-	●	●	●	●	-
			消防署	西武西大宮3丁目48番地	S62	2,536	2,606	2,606	2,606	単独	所有	所有	4	1	S61	30	RC	-	-	-	●	●	●	●	●
			消防署	北区宮原町4丁目6番14	H5	2,193	2,046	2,046	2,046	単独	所有	所有	9	-	H3	25	SRC	-	-	-	●	●	●	●	×
			消防署	見沼区高野2丁目6番1	H8	822	1,000	-	-	単独	所有	借上	2	-	H7	21	RC	-	-	-	●	●	●	●	×
			消防署	中央区下落合5丁目7番18	S40	1,212	1,934	1,934	1,934	単独	所有	所有	2	1	S39	52	RC	実施済	-	-	●	●	●	●	×
			消防署	桜区田島4丁目23番7	H15	1,961	4,468	4,468	4,468	単独	所有	所有	3	1	H14	14	RC	-	-	-	●	●	●	●	●
			消防署	南区根岸3丁目10番7	S44	1,212	1,497	1,497	1,497	複合	所有	所有	5	1	S43	48	RC	実施済	実施済	-	●	●	●	●	×
			消防署	緑区大字大間木4丁目2番	H28	3,417	4,229	2,077	2,077	複合	所有	所有	1	-	H27	1	RC	-	-	-	●	●	●	●	×
			消防署	岩槻区城崎1丁目2番3	S47	1,168	1,828	1,828	1,828	単独	所有	所有	2	-	S46	45	RC	実施済	-	-	●	●	●	●	×
			出張所	西武消防署西武熊出張所	S54	694	2,033	2,033	2,033	単独	所有	所有	20	-	S53	38	RC	実施済	実施済	-	●	●	●	●	×
			出張所	北武消防署椎竹出張所	H15	1,285	1,136	1,136	1,136	単独	所有	所有	2	1	H14	14	RC	-	-	-	●	●	●	●	×
			出張所	大宮消防署水川参道出張所	H23	1,202	1,463	1,463	1,463	単独	所有	所有	3	1	H22	6	RC	-	-	-	●	●	●	●	-
			出張所	大宮消防署大宮出張所	H19	1,309	1,619	1,619	1,619	単独	所有	所有	1	1	H18	10	RC	-	-	-	●	●	●	●	●
			出張所	見沼消防署蓮沼出張所	S52	469	791	1,401	1,401	単独	所有	所有	6	-	S51	40	RC	実施済	実施済	-	●	●	●	●	×
			出張所	見沼消防署東大宮出張所	S57	576	-	-	-	複合	所有	所有	1	-	S56	35	RC	-	-	-	●	●	●	●	×
			出張所	桜消防署木久保出張所	S53	464	-	-	-	単独	所有	所有	3	-	S52	39	RC	実施済	-	-	●	●	●	●	×
			出張所	桜消防署西浦和出張所	S56	643	836	836	836	単独	所有	所有	5	-	S55	36	RC	実施済	-	-	●	●	●	●	×
			出張所	浦和消防署木崎出張所	H9	488	812	812	812	単独	所有	所有	2	1	H9	19	S	-	-	-	●	●	●	●	×
			出張所	浦和消防署白の出張所	H19	1,116	2,311	2,311	2,311	単独	所有	所有	4	1	H18	10	RC	-	-	-	●	●	●	●	×
			出張所	南武消防署浦和出張所	H12	939	957	1,071	1,071	単独	所有	一部所有	6	1	H11	17	RC	-	-	-	●	●	●	●	×
			出張所	緑武消防署美田出張所	H17	988	1,702	1,702	1,702	単独	所有	所有	2	1	H16	12	RC	-	-	-	●	●	●	●	×
			出張所	岩槻消防署木田出張所	S38	375	830	830	830	単独	所有	所有	1	-	S38	53	RC	実施済	実施済	-	●	●	●	●	×

施設類型			①施設状況										②建物状況										
			1 所在地	2 開設年	3 延床面積 (㎡)	4 敷地面積 (㎡)	5 所有面積 (㎡)	6 複合施設 区分	7 建物所有 状況	8 土地所有 状況	9 駐車可能 台数 (車椅子利 用者用)	10 駐車可能 台数 (台)	1 建築年	2 築年数	3 構造	4 耐震診断	5 耐震補強	6 機能改善 アスベスト 対策	7 重いつ 用 エレベーター	8 重いつ 用 身障者 トイレ	9 重いつ 用 スロープ		
大分類 行政施設	中分類 行政系施設	小分類 消防施設	出張所	岩根区上野4丁目6番21	S62	797	3,705	3,705	3,705	単独	所有	所有	10	—	S61	30	RC	—	●	—	×	—	
			消防分団車庫	岩根区大字並久保132番	H5	649	1,409	1,409	1,409	単独	所有	所有	11	1	H4	24	RC	—	●	—	×	—	—
大分類 行政施設	中分類 行政系施設	小分類 消防施設	消防分団車庫	西区大字高木341番15	S58	75	232	232	232	単独	所有	借上	—	—	S57	34	S	—	●	—	—	—	
			消防分団車庫	西区大字西遊馬235番1	S56	69	47	—	—	単独	所有	借上	—	—	—	—	S55	36	S	実施済	●	—	—
			消防分団車庫	西区大字榎田谷本572番4	S54	57	199	199	199	単独	所有	所有	—	—	—	—	S54	37	S	実施済	●	—	—
			消防分団車庫	北区日通町2丁目195番4	S63	68	295	—	—	単独	所有	借上	—	—	—	—	S62	29	S	—	●	—	—
			消防分団車庫	北区宮原町2丁目27番11	S58	66	131	131	131	単独	所有	所有	—	—	—	—	S58	33	S	—	●	—	—
			消防分団車庫	北区本郷町1122番1	S57	69	79	—	—	単独	所有	借上	—	—	—	—	S56	35	S	—	●	—	—
			消防分団車庫	大宮区下町2丁目46番2	S59	68	92	92	92	単独	所有	所有	—	—	—	—	S58	33	S	—	●	—	—
			消防分団車庫	大宮区宮町3丁目113番1	H21	100	101	101	101	単独	所有	所有	—	—	—	—	H20	8	S	—	●	—	—
			消防分団車庫	大宮区堀の内町1丁目130番5	S53	86	93	93	93	単独	所有	所有	—	—	—	—	S53	38	S	実施済	●	—	—
			消防分団車庫	大宮区善能町1丁目23番2	H4	66	130	130	130	単独	所有	所有	—	—	—	—	H3	25	S	—	●	—	—
			消防分団車庫	大宮区桜木町4丁目423番1	H14	109	324	324	324	単独	所有	所有	—	—	—	—	H13	15	S	—	●	—	—
			消防分団車庫	大宮区三橋2丁目59番	S60	70	87	87	87	複合	所有	所有	—	—	—	—	S60	31	S	—	●	—	—
			消防分団車庫	大宮区本陣町3丁目241番2	S63	69	235	235	235	単独	所有	所有	—	—	—	—	S62	29	S	—	●	—	—
			消防分団車庫	見沼区本和町1丁目445番	S63	64	87	—	—	単独	所有	借上	—	—	—	—	S63	28	S	—	●	—	—
			消防分団車庫	見沼区大字新堀中野782番1	H11	109	619	619	619	単独	所有	所有	—	—	—	—	H10	18	S	—	●	—	—
			消防分団車庫	見沼区大字新堀286番1	S60	66	73	73	73	単独	所有	所有	—	—	—	—	S59	32	S	—	●	—	—
			消防分団車庫	見沼区深作1丁目13番7	S50	69	235	235	235	単独	所有	所有	—	—	—	—	S49	42	W	実施済	●	—	—
			消防分団車庫	本町分団車庫	S46	476	513	513	513	単独	所有	所有	—	—	—	—	S45	46	RC	—	●	—	—
			消防分団車庫	上落合分団車庫	H10	114	155	155	155	単独	所有	所有	—	—	—	—	H10	18	S	—	●	—	—
			消防分団車庫	下落合分団車庫	S41	202	424	424	424	単独	所有	所有	—	—	—	—	S41	50	RC	—	●	—	—
消防分団車庫	大戸分団車庫	S40	139	210	210	210	単独	所有	所有	—	—	—	—	S39	52	RC	実施済	●	—	—			
消防分団車庫	南分団車庫	S62	303	302	—	—	単独	所有	借上	—	—	—	—	S61	30	S	—	●	—	—			

施設名	①施設状況										②建物状況									
	1 所在地	2 開設年	3 延床面積 (㎡)	4 敷地面積 (㎡)	5 所有面積 (㎡)	6 複合施設 区分	7 建物所有 状況	8 土地所有 状況	9 駐車可能 台数	10 駐車可能 台数 (車椅子利 用者用)	1 建設年	2 築年数	3 構造	4 耐震診断	5 耐震補強	6 機能改善 アスベスト 対策	7 重いつ 用 エレベータ 対策	8 重いつ 用 身障者 トイレ	9 重いつ 用 スロープ	
消防分団車庫	中央区八王子2丁目7番2	H1	123	228	228	単独	所有	所有	—	—	S63	28	S	—	—	●	—	—	—	
消防分団車庫	桜区西堀5丁目5番2	S53	28	88	88	単独	所有	所有	—	—	S52	39	CB	—	—	●	—	—	—	
消防分団車庫	桜区田島3丁目8番16	S53	37	122	122	単独	所有	所有	—	—	S53	38	CB	—	—	●	—	—	—	
消防分団車庫	桜区栄和1丁目11番21	S59	29	66	66	単独	所有	所有	—	—	S58	33	RC	—	—	●	—	—	—	
消防分団車庫	桜区大字五間140番1	H9	83	168	168	単独	所有	所有	—	—	H8	20	S	—	—	●	—	—	—	
消防分団車庫	桜区大字上久保140番11	H26	28	200	200	単独	所有	所有	—	—	H25	3	S	—	—	●	—	—	—	
消防分団車庫	浦和区岸部4丁目23番10	S58	31	89	89	単独	所有	所有	—	—	S57	34	RC	—	—	●	—	—	—	
消防分団車庫	浦和区高砂3丁目1番20	S38	24	24	—	単独	所有	借上	—	—	S38	53	RC	—	—	●	—	—	—	
消防分団車庫	浦和区仲町2丁目6番3	H11	75	63	35	単独	所有	所有	—	—	H11	17	S	—	—	●	—	—	—	
消防分団車庫	浦和区常盤5丁目8番16	H27	71	58	—	単独	所有	借上	—	—	H27	1	S	—	—	●	—	—	—	
消防分団車庫	浦和区北浦和3丁目17番15	H22	89	81	81	単独	所有	所有	—	—	H21	7	S	—	—	●	—	—	—	
消防分団車庫	浦和区本太5丁目10番11	H4	100	322	322	単独	所有	所有	—	—	H3	25	S	—	—	●	—	—	—	
消防分団車庫	浦和区上本崎4丁目1番13	S43	55	50	50	単独	所有	所有	—	—	H28	1	S	—	—	●	—	—	—	
消防分団車庫	浦和区浦ヶ崎2丁目8番10	S60	31	159	159	単独	所有	所有	—	—	S59	32	RC	—	—	●	—	—	—	
消防分団車庫	南区南浦和2丁目17番2	S62	31	104	104	単独	所有	所有	—	—	S61	30	CB	—	—	●	—	—	—	
消防分団車庫	南区白鳩2丁目16番10	H18	79	100	100	単独	所有	所有	—	—	H17	11	S	—	—	●	—	—	—	
消防分団車庫	南区根岸4丁目16番9	S57	31	152	—	単独	所有	借上	—	—	S56	35	CB	—	—	●	—	—	—	
消防分団車庫	南区辻之丁目13番10	S60	31	114	114	単独	所有	所有	—	—	S59	32	RC	—	—	●	—	—	—	
消防分団車庫	南区別所3丁目7番7	S46	81	105	105	単独	所有	所有	—	—	H28	1	S	—	—	●	—	—	—	
消防分団車庫	南区大字広ヶ谷戸7番1	S53	30	97	—	単独	所有	所有	—	—	S53	38	CB	—	—	●	—	—	—	
消防分団車庫	南区曲本3丁目8番10	S61	31	122	122	単独	所有	所有	—	—	S60	31	CB	—	—	●	—	—	—	
消防分団車庫	緑区太田荘1丁目27番11	S56	32	63	63	単独	所有	所有	—	—	S55	36	RC	—	—	●	—	—	—	

施設類型				①施設状況										②建物状況								
				1	2	3	4	5	6	7	8	9	10	1	2	3	4	5	6	7	8	9
大分類	中分類	小分類	細分類	所在地	開設年	延床面積 (㎡)	敷地面積 (㎡)	所有面積 (㎡)	複合施設 区分	建物所有 状況	土地所有 状況	駐車可能 台数 (車椅子利 用者用)	建築年	築年数 (年)	構造	耐震診断	耐震補強	機能改善 対策	機能改善 (リフト等)	重いす 用 スロープ		
行政施設	行政系施設	消防分団車庫	消防分団車庫	緑区松木1丁目4番16	H13	94	134	134	単独	所有	所有	—	H12	16	S	—	—	●	—	—		
				緑区道祖土2丁目12番17	S56	29	71	—	単独	借上	借上	—	S55	36	RC	薬油済	—	●	—	—		
				緑区大字中尾1410番1	H10	94	126	—	単独	所有	借上	—	H9	19	S	—	—	●	—	—		
				緑区東浦和5丁目20番1	H5	94	130	—	単独	所有	借上	—	H4	24	S	—	—	●	—	—		
				緑区大字代山116番	H6	94	93	—	単独	所有	借上	—	H5	23	S	—	—	●	—	—		
				緑区大字南都領3212番2	H7	94	175	—	単独	所有	借上	—	H6	22	S	—	—	●	—	—		
				緑区大字大門2865番4	H27	101	132	—	単独	所有	借上	—	H27	1	S	—	—	●	—	—		
				岩槻区本町4丁目2番36	S57	52	132	132	単独	所有	所有	—	S56	35	S	—	—	●	—	—		
				岩槻区高町1丁目4番1	H27	108	160	160	単独	所有	所有	—	H27	1	S	—	—	●	—	—		
				岩槻区仲町1丁目14番28	S55	52	106	—	単独	所有	借上	—	S54	37	S	—	—	●	—	—		
				岩槻区大字大口258番1	S58	52	94	—	単独	所有	借上	—	S57	34	S	—	—	●	—	—		
				岩槻区大字黒谷1467番3	S55	52	124	124	単独	所有	所有	—	S55	36	S	—	—	●	—	—		
				岩槻区大字柏崎754番1	S52	49	216	216	単独	所有	所有	—	S51	40	S	—	—	●	—	—		
				岩槻区大字野添738番1	S58	52	136	—	単独	所有	借上	—	S57	34	S	—	—	●	—	—		
				岩槻区大字釣上553番2	S57	52	95	95	単独	所有	所有	—	S56	35	S	—	—	●	—	—		
				岩槻区大字慈恩寺259番1	S54	52	125	89	単独	所有	一部所有	—	S53	38	S	—	—	●	—	—		
				岩槻区大字表慈恩寺1505番2	S52	52	86	86	単独	所有	所有	—	S52	39	S	—	—	●	—	—		

施設類型		①施設状況											②建物状況								
		1 所在地	2 開設年	3 延床面積	4 敷地面積	5 所有面積	6 複合施設区分	7 建物所有状況	8 土地所有状況	9 駐車可能台数	10 駐車可能台数(車椅子利用者用)	1 建築年	2 築年数	3 構造	4 耐震診断	5 耐震補強	6 アスベスト対策	7 重いす用エレベーター	8 重いす用昇降機	9 重いす用スロープ	
消防分団車庫	消防分団車庫	所在地	開設年	延床面積	敷地面積	所有面積	複合施設区分	建物所有状況	土地所有状況	駐車可能台数	駐車可能台数(車椅子利用者用)	建築年	築年数	構造	耐震診断	耐震補強	アスベスト対策	重いす用エレベーター	重いす用昇降機	重いす用スロープ	
消防分団車庫	消防分団車庫	岩槻区大字平林428番1	S58	45	107	107	単独	所有	所有	—	—	S57	34	S	—	—	●	—	—	—	
消防分団車庫	消防分団車庫	西区大字飯田新田学芸工250-15	H25	50	39	39	単独	所有	所有	—	—	H25	3	S	—	—	●	—	—	—	
消防施設系その他施設	消防施設系その他施設	浦和区本太5丁目10番11	H9	71	—	—	単独	所有	所有	—	—	H9	19	S	—	—	●	—	—	—	

※ 機能改善:「●」…対応済、「▲」…対応中、「—」…対応不要、「×」…未対応を表している。

■施設類型計

施設類型		①施設状況											②建物状況								
		1 施設数	2 開設年	3 延床面積	4 敷地面積	5 所有面積	6 複合施設区分	7 建物所有状況	8 土地所有状況	9 駐車可能台数	10 駐車可能台数(車椅子利用者用)	1 建築年	2 築年数	3 構造	4 耐震診断	5 耐震補強	6 機能改善(アスベスト対策)	7 重いす用エレベーター	8 重いす用昇降機	9 重いす用スロープ	
消防分団車庫	消防分団車庫	2	—	7,081	—	—	—	—	—	25	1	—	—	—	100.0%	100.0%	100.0%	100.0%	100.0%	50.0%	
消防署	消防署	8	—	1,815	—	—	—	—	—	4	1	—	—	—	100.0%	100.0%	100.0%	62.5%	37.5%	100.0%	
出張所	出張所	15	—	797	—	—	—	—	—	5	1	—	—	—	100.0%	100.0%	100.0%	60.0%	40.0%	86.7%	
消防分団車庫	消防分団車庫	63	—	78	—	—	—	—	—	—	—	—	—	—	100.0%	100.0%	100.0%	100.0%	100.0%	100.0%	
消防施設系その他施設	消防施設系その他施設	1	—	71	—	—	—	—	—	—	—	—	—	—	100.0%	100.0%	100.0%	100.0%	100.0%	100.0%	
消防施設	消防施設	89	—	513	—	—	—	—	—	2	0	—	—	—	100.0%	100.0%	100.0%	89.9%	84.3%	96.6%	

消防施設

施設類型	施設名	②建物状況				③利用状況				④運営状況												車両台数								
		機能改善(ハリアリ)				1日当たり				運営人員												定休日			開始時間					
		10	11	12	13	1	2	3	4	1	2	3	4	5	6	7	8	9	10	11	12	13	14	15	16	17	18	19	20	
		自動ドア	手すり	点字ロープ	エレベーター・太陽光発電	(件)	(件/日)	(件)	(件/日)	運営方法	常勤職員	専任用職員	非常勤職員	非常勤職員(所管課字算外)	臨時職員	臨時職員(所管課字算外)	委託職員	年間運営日数	月曜日	火曜日	水曜日	木曜日	金曜日	土曜日	日曜日	開始時間	終了時間	消防車	救急車	
行政施設	消防庁舎	防火センター庁舎・大宮消防署	●	—	●	×	×	618	1.69	2,920	8,00	直営	76,00	17,50	—	—	—	365	■	■	■	■	■	■	■	000	23:59	10	2	
		消防局庁舎・浦和消防署	●	—	×	×	491	1.35	3,136	8,59	直営	244,00	6,75	—	—	—	—	—	365	■	■	■	■	■	■	■	000	23:59	25	2
出庫所	消防署	西消防署	●	—	●	×	618	1.69	2,024	5,55	直営	72,00	2,00	—	—	—	—	—	365	■	■	■	■	■	■	■	000	23:59	8	2
		北消防署	●	—	×	×	850	2.33	2,869	7,04	直営	73,00	2,00	—	—	—	—	—	365	■	■	■	■	■	■	■	000	23:59	10	2
		駒沼消防署	●	—	×	×	443	1.21	1,807	4,95	直営	52,00	1,50	—	—	—	—	—	365	■	■	■	■	■	■	■	000	23:59	5	1
		中央消防署	×	—	×	×	665	1.82	5,092	13,95	直営	82,00	2,00	—	—	—	—	—	365	■	■	■	■	■	■	■	000	23:59	9	2
		杉消防署	●	—	●	×	343	0.94	2,510	6,88	直営	72,00	2,00	—	—	—	—	—	365	■	■	■	■	■	■	■	000	23:59	9	1
		南消防署	×	—	●	×	610	1.67	2,307	6,32	直営	73,00	1,50	—	—	—	—	—	365	■	■	■	■	■	■	■	000	23:59	7	1
		緑消防署	●	—	●	×	678	1.86	2,368	6,49	直営	72,00	2,00	—	—	—	—	—	365	■	■	■	■	■	■	■	000	23:59	8	2
		岩槻消防署	×	—	×	×	412	1.13	2,206	6,04	直営	61,00	2,00	—	—	—	—	—	365	■	■	■	■	■	■	■	000	23:59	6	2
		西消防署	×	—	×	×	520	1.42	2,115	5,79	直営	26,00	—	—	—	—	—	—	365	■	■	■	■	■	■	■	000	23:59	3	1
		北消防署	●	—	●	×	439	1.20	3,176	8,70	直営	28,00	—	—	—	—	—	—	365	■	■	■	■	■	■	■	000	23:59	2	1
		大宮消防署	●	—	●	×	396	1.08	3,013	8,25	直営	28,00	—	—	—	—	—	—	365	■	■	■	■	■	■	■	000	23:59	3	1
		大宮消防署	●	—	●	×	905	2.48	5,747	15,75	直営	48,00	—	—	—	—	—	—	365	■	■	■	■	■	■	■	000	23:59	2	2
		駒沼消防署	×	—	×	×	662	1.81	2,731	7,48	直営	24,00	—	—	—	—	—	—	365	■	■	■	■	■	■	■	000	23:59	2	1
		駒沼消防署	×	—	×	×	371	1.02	2,119	5,81	直営	26,00	—	—	—	—	—	—	365	■	■	■	■	■	■	■	000	23:59	2	1
		杉消防署	×	—	×	×	385	1.05	1,830	5,29	直営	24,00	—	—	—	—	—	—	365	■	■	■	■	■	■	■	000	23:59	2	1
		桜消防署	×	—	×	×	306	0.84	1,903	5,21	直営	26,00	—	—	—	—	—	—	365	■	■	■	■	■	■	■	000	23:59	2	1
浦和消防署	×	—	×	×	436	1.19	2,853	7,27	直営	26,00	—	—	—	—	—	—	365	■	■	■	■	■	■	■	000	23:59	2	1		
浦和消防署	●	—	●	×	439	1.20	4,315	11,82	直営	48,00	—	—	—	—	—	—	365	■	■	■	■	■	■	■	000	23:59	2	2		
南消防署	●	—	×	×	342	0.94	1,995	5,47	直営	26,00	—	—	—	—	—	—	365	■	■	■	■	■	■	■	000	23:59	2	1		
緑消防署	●	—	●	×	363	0.99	1,466	4,02	直営	26,00	—	—	—	—	—	—	365	■	■	■	■	■	■	■	000	23:59	3	1		
岩槻消防署	×	—	×	×	377	1.03	1,868	5,12	直営	24,00	—	—	—	—	—	—	365	■	■	■	■	■	■	■	000	23:59	1	1		

施設類型	施設名	② 運用状況				③ 利用状況				④ 運用状況										車両台数															
		機能改善(ハコブリー)		環境負荷低減		1	2	3	4	1	2	3	4	5	6	7	8	9	運営日時				18	19	20										
		10	11	12	13	年間出動件数(火災)	1日当り出動件数(火災)	年間出動件数(救急)	1日当り出動件数(救急)	運営方法	常勤職員	専任用職員	非常勤職員(所管課予算外)	非常勤職員(所管課予算外)	臨時職員	臨時職員(所管課予算外)	委託職員	年間運営日数	10	11	12	13	14	15	16	17	18	19	20						
		自動ドア	手すり	点字D/W	自然採光・太陽光発電	(件)	(件/日)	(件)	(件/日)	(人)	(人)	(人)	(人)	(人)	(人)	(人)	(人)	(日)	月曜	火曜	水曜	木曜	金曜	土曜	日曜	開始時間	終了時間	消防車	救急車						
行政施設	消防施設	行政施設	消防施設	出張所	岩橋消防署上野出張所	x	-	x	x	403	1.10	1,569	4.30	直営	26.00	-	-	-	365	■	■	■	■	■	■	000	23:59	2	1						
					岩橋消防署世久保出張所	x	-	x	x	239	0.65	1,153	3.16	直営	25.00	-	-	-	-	-	365	■	■	■	■	■	■	000	23:59	2	1				
									消防分団車庫	-	-	-	-	-	-	-	-	直営	-	-	-	-	-	-	-	-	-	-	-	-	-	-	-	0	
									馬宮分団車庫	-	-	-	-	-	-	-	-	直営	-	-	-	-	-	-	-	-	-	-	-	-	-	-	-	-	0
									榑水分団車庫	-	-	-	-	-	-	-	-	直営	-	-	-	-	-	-	-	-	-	-	-	-	-	-	-	-	0
									日進分団車庫	-	-	-	-	-	-	-	-	直営	-	-	-	-	-	-	-	-	-	-	-	-	-	-	-	-	0
									富原分団車庫	-	-	-	-	-	-	-	-	直営	-	-	-	-	-	-	-	-	-	-	-	-	-	-	-	-	0
									大砂土分団車庫	-	-	-	-	-	-	-	-	直営	-	-	-	-	-	-	-	-	-	-	-	-	-	-	-	-	0
									中央分団車庫	-	-	-	-	-	-	-	-	直営	-	-	-	-	-	-	-	-	-	-	-	-	-	-	-	-	0
									宮町分団車庫	-	-	-	-	-	-	-	-	直営	-	-	-	-	-	-	-	-	-	-	-	-	-	-	-	-	0
									東部分団車庫	-	-	-	-	-	-	-	-	直営	-	-	-	-	-	-	-	-	-	-	-	-	-	-	-	-	0
									北部分団車庫	-	-	-	-	-	-	-	-	直営	-	-	-	-	-	-	-	-	-	-	-	-	-	-	-	-	0
									榑水分団車庫	-	-	-	-	-	-	-	-	直営	-	-	-	-	-	-	-	-	-	-	-	-	-	-	-	-	0
									三橋分団車庫	-	-	-	-	-	-	-	-	直営	-	-	-	-	-	-	-	-	-	-	-	-	-	-	-	-	0
									大成分団車庫	-	-	-	-	-	-	-	-	直営	-	-	-	-	-	-	-	-	-	-	-	-	-	-	-	-	0
									大砂土東分団車庫	-	-	-	-	-	-	-	-	直営	-	-	-	-	-	-	-	-	-	-	-	-	-	-	-	-	0
									片柳分団車庫	-	-	-	-	-	-	-	-	直営	-	-	-	-	-	-	-	-	-	-	-	-	-	-	-	-	0
									七里分団車庫	-	-	-	-	-	-	-	-	直営	-	-	-	-	-	-	-	-	-	-	-	-	-	-	-	-	0
									森岡分団車庫	-	-	-	-	-	-	-	-	直営	-	-	-	-	-	-	-	-	-	-	-	-	-	-	-	-	0
									本町分団車庫	-	-	-	-	-	-	-	-	直営	-	-	-	-	-	-	-	-	-	-	-	-	-	-	-	-	0
				上落合分団車庫	-	-	-	-	-	-	-	-	直営	-	-	-	-	-	-	-	-	-	-	-	-	-	-	-	-	0					
				下落合分団車庫	-	-	-	-	-	-	-	-	直営	-	-	-	-	-	-	-	-	-	-	-	-	-	-	-	-	0					
				大戸分団車庫	-	-	-	-	-	-	-	-	直営	-	-	-	-	-	-	-	-	-	-	-	-	-	-	-	-	0					
				南分団車庫	-	-	-	-	-	-	-	-	直営	-	-	-	-	-	-	-	-	-	-	-	-	-	-	-	-	0					

施設類型	施設名	②建築物状況				③利用状況				④運営状況										車両台数											
		機能改善(ハコブーム)		理庫員削減		1	2	3	4	1	2	3	4	5	6	7	8	9	運営日時										18	19	20
		自動ドア	手すり	点字D/A	自然採光・太陽光発電	年間出動件数(火災)	1日当り出動件数(火災)	年間出動件数(救急)	1日当り出動件数(救急)	運営方法	常勤職員	専任用職員	非常勤職員(所管課予算外)	非常勤職員(所管課予算外)	臨時職員	臨時職員(所管課予算外)	委託職員	年間運営日数	10	11	12	13	14	15	16	17	18	19	20		
		了	了	了	了	(件)	(件/日)	(件)	(件/日)	(人)	(人)	(人)	(人)	(人)	(人)	(人)	(日)	日	日	日	日	日	日	日	日	日	日	日	日	(台)	(台)
消防分団車庫	消防分団車庫	-	-	-	x	-	-	-	-	直営	-	1500	-	-	-	-	-	■	■	■	■	■	■	■	■	-	-	1	0		
	土合第1分団車庫	-	-	-	x	-	-	-	-	直営	-	2100	-	-	-	-	-	■	■	■	■	■	■	■	■	-	-	1	0		
	土合第2分団車庫	-	-	-	x	-	-	-	-	直営	-	1600	-	-	-	-	-	■	■	■	■	■	■	■	■	-	-	1	0		
	土合第3分団車庫	-	-	-	x	-	-	-	-	直営	-	1800	-	-	-	-	-	■	■	■	■	■	■	■	■	-	-	1	0		
	大久保第1分団車庫	-	-	-	x	-	-	-	-	直営	-	1800	-	-	-	-	-	■	■	■	■	■	■	■	■	-	-	1	0		
	大久保第2分団車庫	-	-	-	x	-	-	-	-	直営	-	2100	-	-	-	-	-	■	■	■	■	■	■	■	■	-	-	1	0		
	麻分団車庫	-	-	-	x	-	-	-	-	直営	-	1700	-	-	-	-	-	■	■	■	■	■	■	■	■	-	-	1	0		
	高砂分団車庫	-	-	-	x	-	-	-	-	直営	-	2100	-	-	-	-	-	■	■	■	■	■	■	■	■	-	-	1	0		
	仲町分団車庫	-	-	-	x	-	-	-	-	直営	-	2000	-	-	-	-	-	■	■	■	■	■	■	■	■	-	-	1	0		
	常盤分団車庫	-	-	-	x	-	-	-	-	直営	-	2100	-	-	-	-	-	■	■	■	■	■	■	■	■	-	-	1	0		
	北浦和分団車庫	-	-	-	x	-	-	-	-	直営	-	1500	-	-	-	-	-	■	■	■	■	■	■	■	■	-	-	1	0		
	本太分団車庫	-	-	-	x	-	-	-	-	直営	-	1800	-	-	-	-	-	■	■	■	■	■	■	■	■	-	-	1	0		
	上木崎分団車庫	-	-	-	x	-	-	-	-	直営	-	2500	-	-	-	-	-	■	■	■	■	■	■	■	■	-	-	1	0		
	木崎分団車庫	-	-	-	x	-	-	-	-	直営	-	1800	-	-	-	-	-	■	■	■	■	■	■	■	■	-	-	1	0		
	大谷塚分団車庫	-	-	-	x	-	-	-	-	直営	-	2100	-	-	-	-	-	■	■	■	■	■	■	■	■	-	-	1	0		
	白幡分団車庫	-	-	-	x	-	-	-	-	直営	-	1900	-	-	-	-	-	■	■	■	■	■	■	■	■	-	-	1	0		
大辻第1分団車庫	-	-	-	x	-	-	-	-	直営	-	1700	-	-	-	-	-	■	■	■	■	■	■	■	■	-	-	1	0			
大辻第2分団車庫	-	-	-	x	-	-	-	-	直営	-	1800	-	-	-	-	-	■	■	■	■	■	■	■	■	-	-	1	0			
別所分団車庫	-	-	-	x	-	-	-	-	直営	-	2300	-	-	-	-	-	■	■	■	■	■	■	■	■	-	-	1	0			
谷田第2分団車庫	-	-	-	x	-	-	-	-	直営	-	2200	-	-	-	-	-	■	■	■	■	■	■	■	■	-	-	1	0			
西浦和分団車庫	-	-	-	x	-	-	-	-	直営	-	1800	-	-	-	-	-	■	■	■	■	■	■	■	■	-	-	1	0			
谷田第1分団車庫	-	-	-	x	-	-	-	-	直営	-	1800	-	-	-	-	-	■	■	■	■	■	■	■	■	-	-	1	0			

施設類型	② 建築物状況										③ 利用状況				④ 運営状況										車両台数				
	機能改善(ハザードフリー)				環境負荷低減						運営方法				運営人員						運営日時								
	10	11	12	13	1	2	3	4	1	2	3	4	5	6	7	8	9	10	11	12	13	14	15	16	17	18	19	20	
	自動ドア	手すり	点字D/F	自然採光・太陽光発電	年間出動件数(火災)	1日当り出動件数(火災)	年間出動件数(救急)	1日当り出動件数(救急)	運営方法	常勤職員	兼任用職員	非常勤職員(所管課予算外)	非常勤職員(所管課予算外)	臨時職員(所管課予算外)	臨時職員	委託職員	年間運営日数	月曜	火曜	水曜	木曜	金曜	土曜	日曜	開始時間	終了時間	消防車	救急車	
消防分団車庫	-	-	-	X	-	-	-	直営	-	-	-	1700	-	-	-	-	■	■	■	■	■	■	■	-	-	-	1	0	
消防分団車庫	-	-	-	X	-	-	-	直営	-	-	-	1600	-	-	-	-	■	■	■	■	■	■	■	-	-	-	1	0	
鹿間木第1分団車庫	-	-	-	X	-	-	-	直営	-	-	-	2000	-	-	-	-	■	■	■	■	■	■	■	-	-	-	1	0	
鹿間木第2分団車庫	-	-	-	X	-	-	-	直営	-	-	-	1900	-	-	-	-	■	■	■	■	■	■	■	-	-	-	1	0	
美園第1分団車庫	-	-	-	X	-	-	-	直営	-	-	-	1500	-	-	-	-	■	■	■	■	■	■	■	-	-	-	1	0	
美園第2分団車庫	-	-	-	X	-	-	-	直営	-	-	-	1700	-	-	-	-	■	■	■	■	■	■	■	-	-	-	1	0	
美園第3分団車庫	-	-	-	X	-	-	-	直営	-	-	-	1700	-	-	-	-	■	■	■	■	■	■	■	-	-	-	1	0	
岩槻第1分団車庫	-	-	-	X	-	-	-	直営	-	-	-	1800	-	-	-	-	■	■	■	■	■	■	■	-	-	-	1	0	
岩槻第2分団車庫	-	-	-	X	-	-	-	直営	-	-	-	2600	-	-	-	-	■	■	■	■	■	■	■	-	-	-	1	0	
岩槻第3分団車庫	-	-	-	X	-	-	-	直営	-	-	-	1700	-	-	-	-	■	■	■	■	■	■	■	-	-	-	1	0	
川通分団車庫	-	-	-	X	-	-	-	直営	-	-	-	2000	-	-	-	-	■	■	■	■	■	■	■	-	-	-	1	0	
和土分団車庫	-	-	-	X	-	-	-	直営	-	-	-	1500	-	-	-	-	■	■	■	■	■	■	■	-	-	-	1	0	
柏崎分団車庫	-	-	-	X	-	-	-	直営	-	-	-	1400	-	-	-	-	■	■	■	■	■	■	■	-	-	-	1	0	
新和第1分団車庫	-	-	-	X	-	-	-	直営	-	-	-	1500	-	-	-	-	■	■	■	■	■	■	■	-	-	-	1	0	
新和第2分団車庫	-	-	-	X	-	-	-	直営	-	-	-	1700	-	-	-	-	■	■	■	■	■	■	■	-	-	-	1	0	
慈恩寺第1分団車庫	-	-	-	X	-	-	-	直営	-	-	-	2200	-	-	-	-	■	■	■	■	■	■	■	-	-	-	1	0	
慈恩寺第2分団車庫	-	-	-	X	-	-	-	直営	-	-	-	2000	-	-	-	-	■	■	■	■	■	■	■	-	-	-	1	0	

消防施設

施設類型	⑤防災状況																	⑥コスト状況							
	地域防災計画での位置付け																	収入				維持管理費			
	避難場所としての機能																	収入				維持管理費			
	1	2	3	4	5	6	7	8	9	10	11	12	13	14	15	16	17	1	2	3	4	5	6	7	8
災害対策本部	避難場所	応急給水場所	医療救護所	拠点倉庫	仮設住宅建設候補地	避難場所運営委員会	備蓄の有り無し	通電設備	簡易トイレ	マンホール	調理設備	代電設備	冷暖房設備	入浴施設	収容スペース	耐風水性	使用料	手数料	その他収入	収入計	燃料費【經常】	電気代【經常】	ガス代【經常】	上下水道代【經常】	
行政施設	消防庁舎	○	-	-	-	-	-	-	-	-	-	-	-	-	-	D	-	-	1,354	1,354	3,780	9,108	-	-	3,185
行政施設	消防庁舎	-	-	-	○	-	-	-	-	-	-	-	-	-	-	A	-	-	2,736	2,736	-	29,247	576	2,375	
行政施設	消防局庁舎	-	-	-	-	-	-	-	-	-	-	-	-	-	-	A	-	-	1,382	1,382	3,435	3,740	-	3,306	
行政施設	消防署	-	-	-	-	-	-	-	-	-	-	-	-	-	-	A	-	-	1,225	1,225	-	4,387	682	1,633	
行政施設	消防署	-	-	-	-	-	-	-	-	-	-	-	-	-	-	B	-	-	1,278	1,278	-	1,517	1,066	1,069	
行政施設	消防署	-	-	-	-	-	-	-	-	-	-	-	-	-	-	B	-	44	44	44	58	2,091	1,857	1,592	
行政施設	消防署	-	-	-	-	-	-	-	-	-	-	-	-	-	-	D	-	-	1,379	1,379	-	2,648	2,038	1,566	
行政施設	消防署	-	-	-	-	-	-	-	-	-	-	-	-	-	-	D	-	-	1,180	1,180	60	1,712	1,283	998	
行政施設	消防署	-	-	-	-	-	-	-	-	-	-	-	-	-	-	A	-	-	1,967	1,967	-	7,285	612	1,530	
行政施設	消防署	-	-	-	-	-	-	-	-	-	-	-	-	-	-	A	-	-	1,112	1,112	465	2,998	-	1,584	
行政施設	消防署	-	-	-	-	-	-	-	-	-	-	-	-	-	-	E	-	-	1,293	1,293	2,178	1,578	-	371	
行政施設	消防署	-	-	-	-	-	-	-	-	-	-	-	-	-	-	A	-	-	1,260	1,260	-	1,537	2,300	563	
行政施設	消防署	-	-	-	-	-	-	-	-	-	-	-	-	-	-	A	-	-	1,064	1,064	-	2,235	338	438	
行政施設	消防署	-	-	-	-	-	-	-	-	-	-	-	-	-	-	A	-	-	769	769	-	2,141	294	885	
行政施設	消防署	-	-	-	-	-	-	-	-	-	-	-	-	-	-	A	-	-	1,101	1,101	294	2,011	-	254	
行政施設	消防署	-	-	-	-	-	-	-	-	-	-	-	-	-	-	A	-	-	868	868	14	709	327	229	
行政施設	消防署	-	-	-	-	-	-	-	-	-	-	-	-	-	-	E	-	-	1,703	1,703	318	1,282	-	333	
行政施設	消防署	-	-	-	-	-	-	-	-	-	-	-	-	-	-	E	-	-	1,111	1,111	-	1,577	1,078	433	
行政施設	消防署	-	-	-	-	-	-	-	-	-	-	-	-	-	-	A	-	-	1,090	1,090	-	1,888	363	343	
行政施設	消防署	-	-	-	-	-	-	-	-	-	-	-	-	-	-	A	-	-	914	914	-	2,210	335	757	
行政施設	消防署	-	-	-	-	-	-	-	-	-	-	-	-	-	-	A	-	-	1,307	1,307	-	1,383	1,283	507	
行政施設	消防署	-	-	-	-	-	-	-	-	-	-	-	-	-	-	A	-	-	1,061	1,061	683	2,329	-	303	
行政施設	消防署	-	-	-	-	-	-	-	-	-	-	-	-	-	-	A	-	-	1,296	1,296	157	1,343	-	230	

施設類型	⑤財政状況																	⑥コスト状況										
	施設名																	収入				維持管理費						
	大分類	中分類	小分類	細分類	1	2	3	4	5	6	7	8	9	10	11	12	13	14	15	16	17	1	2	3	4	5	6	7
行政施設	行政系施設	消防施設	出張所	災害対策本部	避難場所	応急給水場所	医療救護所	拠点整備倉庫	仮設住宅建設用地	避難場所運営委員会	備蓄の増無	通信設備	簡易トイレ	マンホールトイレ	調理設備	代替電源設備	冷暖房設備	入浴施設	取寄可能スペース	耐風水性	使用料	手数料	その他収入	収入計	燃料費【燃料】	電気代【燃料】	ガス代【燃料】	上下水道代【燃料】
					-	-	-	-	-	-	-	-	-	-	-	-	-	-	-	-	-	-	1,419	1,419	131	1,271	-	440
					-	-	-	-	-	-	-	-	-	-	-	-	-	-	-	-	-	-	1,061	1,061	327	1,601	-	188
					-	-	-	-	-	-	-	-	-	-	-	-	-	-	-	-	-	-	-	-	49	-	20	
					-	-	-	-	-	-	-	-	-	-	-	-	-	-	-	-	-	-	-	-	21	-	13	
					-	-	-	-	-	-	-	-	-	-	-	-	-	-	-	-	-	-	-	-	19	-	22	
					-	-	-	-	-	-	-	-	-	-	-	-	-	-	-	-	-	-	-	-	15	-	13	
					-	-	-	-	-	-	-	-	-	-	-	-	-	-	-	-	-	-	-	-	20	-	20	
					-	-	-	-	-	-	-	-	-	-	-	-	-	-	-	-	-	-	-	-	28	-	11	
					-	-	-	-	-	-	-	-	-	-	-	-	-	-	-	-	-	-	-	-	20	-	13	
					-	-	-	-	-	-	-	-	-	-	-	-	-	-	-	-	-	-	-	-	34	-	22	
					-	-	-	-	-	-	-	-	-	-	-	-	-	-	-	-	-	-	-	-	33	-	11	
					-	-	-	-	-	-	-	-	-	-	-	-	-	-	-	-	-	-	-	-	28	-	11	
					-	-	-	-	-	-	-	-	-	-	-	-	-	-	-	-	-	-	-	-	56	-	22	
					-	-	-	-	-	-	-	-	-	-	-	-	-	-	-	-	-	-	-	-	22	-	13	
					-	-	-	-	-	-	-	-	-	-	-	-	-	-	-	-	-	-	-	-	20	-	13	
					-	-	-	-	-	-	-	-	-	-	-	-	-	-	-	-	-	-	-	-	28	-	22	
					-	-	-	-	-	-	-	-	-	-	-	-	-	-	-	-	-	5	5	5	35	-	22	
					-	-	-	-	-	-	-	-	-	-	-	-	-	-	-	-	-	-	-	-	23	-	11	
					-	-	-	-	-	-	-	-	-	-	-	-	-	-	-	-	-	-	-	-	16	-	22	
					-	-	-	-	-	-	-	-	-	-	-	-	-	-	-	-	-	3	3	3	30	-	31	
					-	-	-	-	-	-	-	-	-	-	-	-	-	-	-	-	-	-	-	-	62	22	22	
					-	-	-	-	-	-	-	-	-	-	-	-	-	-	-	-	-	-	-	-	32	10	22	
					-	-	-	-	-	-	-	-	-	-	-	-	-	-	-	-	-	-	-	-	63	9	31	
					-	-	-	-	-	-	-	-	-	-	-	-	-	-	-	-	-	-	-	-	145	-	22	

施設類型	⑤財政状況																	⑥コスト状況											
	⑤財政状況																	収入					維持管理費						
	地域防災計画での位置付け																												
	大分類	中分類	小分類	細分類	1	2	3	4	5	6	7	8	9	10	11	12	13	14	15	16	17	1	2	3	4	5	6	7	8
行政施設	行政系施設	消防施設	消防分団車庫	災害対策本部	避難場所	応急給水場所	医療救護所	拠点整備倉庫	仮設住宅建設用地	避難場所運営委員会	備蓄の増無	通信設備	簡易トイレ	マンホールトイレ	調理設備	代替電源設備	冷蔵設備	入浴施設	取寄可能スペース	耐風水性	使用料 (千円)	手数料 (千円)	その他収入 (千円)	収入計 (千円)	燃料費【経常】 (千円)	電気代【経常】 (千円)	ガス代【経常】 (千円)	光熱水費 (千円)	
			消防分団車庫		-	-	-	-	-	-	-	-	-	-	-	-	-	-	-	A	-	-	3	3	-	177	-	-	22
			消防分団車庫		-	-	-	-	-	-	-	-	-	-	-	-	-	-	-	B	-	-	-	-	12	-	-	20	
			消防分団車庫		-	-	-	-	-	-	-	-	-	-	-	-	-	-	-	A	-	3	3	-	16	-	-	20	
			消防分団車庫		-	-	-	-	-	-	-	-	-	-	-	-	-	-	-	A	-	-	-	-	18	-	-	20	
			消防分団車庫		-	-	-	-	-	-	-	-	-	-	-	-	-	-	-	A	-	-	-	-	14	-	-	13	
			消防分団車庫		-	-	-	-	-	-	-	-	-	-	-	-	-	-	-	A	-	-	-	-	61	-	-	22	
			消防分団車庫		-	-	-	-	-	-	-	-	-	-	-	-	-	-	-	A	-	-	-	-	15	-	-	20	
			消防分団車庫		-	-	-	-	-	-	-	-	-	-	-	-	-	-	-	A	-	-	-	-	-	-	-	-	
			消防分団車庫		-	-	-	-	-	-	-	-	-	-	-	-	-	-	-	A	-	-	-	-	19	-	-	22	
			消防分団車庫		-	-	-	-	-	-	-	-	-	-	-	-	-	-	-	A	-	-	-	-	31	-	-	22	
			消防分団車庫		-	-	-	-	-	-	-	-	-	-	-	-	-	-	-	A	-	-	-	-	36	-	-	22	
			消防分団車庫		-	-	-	-	-	-	-	-	-	-	-	-	-	-	-	A	-	-	-	-	30	-	-	22	
			消防分団車庫		-	-	-	-	-	-	-	-	-	-	-	-	-	-	-	A	-	-	-	-	6	-	-	10	
			消防分団車庫		-	-	-	-	-	-	-	-	-	-	-	-	-	-	-	A	-	-	-	-	8	-	-	20	
			消防分団車庫		-	-	-	-	-	-	-	-	-	-	-	-	-	-	-	A	-	-	-	-	7	-	-	22	
			消防分団車庫		-	-	-	-	-	-	-	-	-	-	-	-	-	-	-	A	-	-	-	-	30	-	-	22	
			消防分団車庫		-	-	-	-	-	-	-	-	-	-	-	-	-	-	-	A	-	-	-	-	6	-	-	20	
			消防分団車庫		-	-	-	-	-	-	-	-	-	-	-	-	-	-	-	A	-	2	2	-	12	-	-	20	
			消防分団車庫		-	-	-	-	-	-	-	-	-	-	-	-	-	-	-	A	-	-	-	-	4	-	-	10	
			消防分団車庫		-	-	-	-	-	-	-	-	-	-	-	-	-	-	-	A	-	-	-	-	5	-	-	20	
			消防分団車庫		-	-	-	-	-	-	-	-	-	-	-	-	-	-	-	A	-	-	-	-	23	-	-	20	
			消防分団車庫		-	-	-	-	-	-	-	-	-	-	-	-	-	-	-	A	-	3	3	-	7	-	-	20	

施設類型	⑤財政状況																	⑥コスト状況												
	⑤財政状況																	収入				維持管理費								
	⑤財政状況																	収入				維持管理費								
	大分類	中分類	小分類	細分類	施設名	1	2	3	4	5	6	7	8	9	10	11	12	13	14	15	16	17	1	2	3	4	5	6	7	8
行政施設	行政系施設	消防施設			災害対策本部	避難場所	高層給水場	医療救護所	拠点備置倉庫	仮設住宅建設用地	避難場所運営委員会	備置の有無	通信設備	簡易トイレ	照明設備	代替電源設備	冷蔵設備	入浴施設	取寄スペース	耐風水性	使用料	手数料	その他収入	収入計	燃料費【経常】	電気代【経常】	ガス代【経常】	上下水道代【経常】		
			消防分団車庫	三笠第1分団車庫	-	-	-	-	-	-	-	-	-	-	-	-	-	-	-	-	-	-	-	-	-	-	-	28	-	52
				三笠第2分団車庫	-	-	-	-	-	-	-	-	-	-	-	-	-	-	-	-	-	-	-	-	-	-	-	2	-	20
				鹿間木第1分団車庫	-	-	-	-	-	-	-	-	-	-	-	-	-	-	-	-	-	-	-	-	-	-	-	13	-	20
				鹿間木第2分団車庫	-	-	-	-	-	-	-	-	-	-	-	-	-	-	-	-	-	-	-	-	-	-	-	29	-	20
				美園第1分団車庫	-	-	-	-	-	-	-	-	-	-	-	-	-	-	-	-	-	-	-	-	-	-	-	21	-	11
				美園第2分団車庫	-	-	-	-	-	-	-	-	-	-	-	-	-	-	-	-	-	-	-	-	-	-	-	15	-	11
				美園第3分団車庫	-	-	-	-	-	-	-	-	-	-	-	-	-	-	-	-	-	-	-	-	-	-	-	66	-	13
				岩崎第1分団車庫	-	-	-	-	-	-	-	-	-	-	-	-	-	-	-	-	-	-	-	-	-	-	-	58	-	20
				岩崎第2分団車庫	-	-	-	-	-	-	-	-	-	-	-	-	-	-	-	-	-	-	-	-	-	-	-	45	-	22
				岩崎第3分団車庫	-	-	-	-	-	-	-	-	-	-	-	-	-	-	-	-	-	-	-	-	-	-	-	18	-	20
				川通分団車庫	-	-	-	-	-	-	-	-	-	-	-	-	-	-	-	-	-	-	-	-	-	-	-	27	-	11
				和土分団車庫	-	-	-	-	-	-	-	-	-	-	-	-	-	-	-	-	-	-	-	-	-	-	-	21	-	11
				柏崎分団車庫	-	-	-	-	-	-	-	-	-	-	-	-	-	-	-	-	-	-	-	-	-	-	-	8	-	7
				新和第1分団車庫	-	-	-	-	-	-	-	-	-	-	-	-	-	-	-	-	-	-	-	-	-	-	-	44	-	11
				新和第2分団車庫	-	-	-	-	-	-	-	-	-	-	-	-	-	-	-	-	-	-	-	3	3	-	-	34	-	11
				慈恩寺第1分団車庫	-	-	-	-	-	-	-	-	-	-	-	-	-	-	-	-	-	-	-	3	3	-	-	37	-	11
				慈恩寺第2分団車庫	-	-	-	-	-	-	-	-	-	-	-	-	-	-	-	-	-	-	-	2	2	-	-	18	-	11

施設類型	施設名	⑤防災状況																	⑥コスト状況							
		避難場所としての機能																	収入				維持管理費			
		1	2	3	4	5	6	7	8	9	10	11	12	13	14	15	16	17	1	2	3	4	5	6	7	8
大分類	行政施設	災害対策本部	避難場所	応急給水場	医療救護所	拠点備置倉庫	仮設住宅建設用地	避難場所運営委員会	備置の有無	通信設備	簡易トイレ	マンホールトイレ	調理設備	代替電源設備	冷蔵設備	入浴施設	取寄可能スペース	耐風水性	使用料 (千円)	手数料 (千円)	その他収入 (千円)	収入計 (千円)	燃料費【経費】 (千円)	電気代【経費】 (千円)	ガス代【経費】 (千円)	上下水道代【経費】 (千円)
中分類	行政系施設	-	-	-	-	-	-	-	-	-	-	-	-	-	-	-	-	-	-	-	-	-	20	-	-	11
小分類	消防施設	-	-	-	-	-	-	-	-	-	-	-	-	-	-	-	-	-	-	-	-	-	61	-	-	13
施設類型	消防施設系その他施設	-	-	-	-	-	-	-	-	-	-	-	-	-	-	-	-	-	-	-	-	-	-	-	-	-

※「○」…指定または保有、「▲」…(冷暖房)…施設の一部に保有、「▲」(入浴施設)…シャワー(温水)のみ保有を表している。

■施設類型計

施設類型	⑤防災状況																	⑥コスト状況								
	避難場所としての機能																	収入				維持管理費				
	1	2	3	4	5	6	7	8	9	10	11	12	13	14	15	16	17	1	2	3	4	5	6	7	8	
大分類	消防施設	災害対策本部	避難場所	応急給水場	医療救護所	拠点備置倉庫	仮設住宅建設用地	避難場所運営委員会	備置の有無	通信設備	簡易トイレ	マンホールトイレ	調理設備	代替電源設備	冷蔵設備	入浴施設	取寄可能スペース	耐風水性	使用料 (千円)	手数料 (千円)	その他収入 (千円)	収入計 (千円)	燃料費【経費】 (千円)	電気代【経費】 (千円)	ガス代【経費】 (千円)	上下水道代【経費】 (千円)
中分類	消防施設系その他施設	-	-	-	-	-	-	-	-	-	-	-	-	-	-	-	-	-	-	-	-	-	-	19,178	288	2,760
小分類	消防施設	-	-	-	-	-	-	-	-	-	-	-	-	-	-	-	-	-	-	-	-	-	502	944	1,662	
施設類型	消防施設系その他施設	-	-	-	-	-	-	-	-	-	-	-	-	-	-	-	-	-	-	-	-	-	273	1,674	418	
施設類型	消防施設系その他施設	-	-	-	-	-	-	-	-	-	-	-	-	-	-	-	-	-	-	-	-	-	0	30	1	
施設類型	消防施設系その他施設	-	-	-	-	-	-	-	-	-	-	-	-	-	-	-	-	-	-	-	-	-	-	-	-	
施設類型	消防施設系その他施設	-	-	-	-	-	-	-	-	-	-	-	-	-	-	-	-	-	-	-	-	-	1,031	163	285	

消防施設

施設類型		⑥コスト状況 維持管理費																		
		9	10	11	12	13	14	15	16	17	18	19	20	21	22	23	24	25		
大分類	中分類	小分類	施設名	修繕料 【経常】 (千円)	修繕料 【臨時】 (千円)	役務費 (建物修繕 料) 【経常】 (千円)	施設等保守 管理委託 【経常】 (千円)	建設設計等 委託 【臨時】 (千円)	その他委託 (維持管理) 【経常】 (千円)	その他委託 料 (維持管理) 【臨時】 (千円)	使用料及び 賃借料 【経常】 (千円)	使用料及び 賃借料 【臨時】 (千円)	工事費負費 【臨時】 (千円)	公有財産・ 備品購入費 【経常】 (千円)	公有財産・ 備品購入費 【臨時】 (千円)	負担金等 (維持管理) 【経常】 (千円)	負担金等 (維持管理) 【臨時】 (千円)	その他 (維持管理) 【経常】 (千円)	その他 (維持管理) 【臨時】 (千円)	維持管理費 計 (千円)
行政施設	行政系統施設	消防庁舎	防火センター庁舎・大宮消防署	1,286	—	—	14,245	—	—	2,791	—	—	—	—	—	290	—	—	—	34,695
		消防署	消防局庁舎・浦和消防署	1,324	—	—	13,274	4,238	—	—	—	64,681	—	—	210	—	—	—	—	—
			西消防署	1,890	—	—	3,385	2,419	—	—	—	—	—	—	—	—	—	—	—	18,175
			北消防署	535	—	—	1,778	—	—	—	—	—	—	—	—	—	—	—	—	9,025
			東消防署	481	—	—	1,290	2,215	—	1,001	—	—	—	—	—	—	—	—	—	8,639
			中央消防署	841	—	—	1,640	—	—	—	4,316	—	—	—	—	—	—	—	—	12,395
			杉消防署	2,123	—	—	1,390	—	—	—	—	—	—	—	—	196	—	—	—	9,981
			南消防署	1,526	—	—	901	—	—	—	—	—	—	—	—	—	—	—	—	6,480
			緑消防署	1,430	—	—	3,876	1,501	—	—	—	—	—	—	—	—	—	—	—	16,214
			岩槻消防署	173	—	—	1,131	—	—	—	20,574	—	—	—	—	—	—	—	—	26,925
		出張所	西消防署草津出張所	648	—	—	1,525	—	—	—	—	—	—	—	—	159	—	—	—	30,918
			北消防署雄竹出張所	1,541	—	—	1,778	—	—	—	—	—	—	—	—	—	—	—	—	7,719
			大宮消防署水川出張出張所	56	—	—	1,607	—	—	—	—	—	—	—	—	—	—	—	—	4,674
			大宮消防署大塚出張所	1,156	—	—	1,607	—	—	—	—	—	—	—	—	—	—	—	—	6,083
			東消防署蓮沼出張所	1,719	—	—	1,429	—	—	—	—	—	—	—	—	—	—	—	—	5,707
			東消防署東大宮出張所	634	—	8	2,108	—	—	—	—	—	—	—	—	—	—	—	—	4,029
			杉消防署大久保出張所	717	—	—	1,422	—	—	—	—	—	—	—	—	—	—	—	—	4,072
			桜消防署西浦和出張所	433	—	—	1,422	—	—	—	—	—	—	—	65	—	—	—	—	5,008
			浦和消防署木崎出張所	—	—	—	1,310	—	—	—	—	—	—	—	—	—	—	—	—	3,914
			浦和消防署白の出出張所	402	—	—	1,310	—	—	—	—	—	—	—	—	—	—	—	—	5,014
			南消防署東浦和出張所	670	—	—	1,377	—	—	2,791	—	—	—	—	—	—	—	—	—	8,011
			緑消防署美園出張所	379	—	—	1,707	—	—	—	—	—	—	—	—	—	—	—	—	5,401
			岩槻消防署木田出張所	419	—	—	1,131	—	—	—	—	—	—	—	—	—	—	—	—	3,280

施設類型				⑥コスト状況 維持管理費																																		
大分類	中分類	小分類	施設名	建物管理委託料										維持管理費																								
				9 修繕料 【經常】 (千円)	10 修繕料 【臨時】 (千円)	11 役員費 (建物保険 料) 【經常】 (千円)	12 施設等保守 管理委託 【經常】 (千円)	13 建設設計等 委託 【臨時】 (千円)	14 その他委託 料 (維持管理) 【經常】 (千円)	15 その他委託 料 (維持管理) 【臨時】 (千円)	16 使用料及び 賃借料 【經常】 (千円)	17 使用料及び 賃借料 【臨時】 (千円)	18 工事賃借費 【臨時】 (千円)	19 公有財産・ 備品購入費 【經常】 (千円)	20 公有財産・ 備品購入費 【臨時】 (千円)	21 負担金等 (維持管理) 【經常】 (千円)	22 負担金等 (維持管理) 【臨時】 (千円)	23 その他 (維持管理) 【經常】 (千円)	24 その他 (維持管理) 【臨時】 (千円)	25 維持管理費 計 (千円)																		
行政施設	行政系施設	出庫所	岩槻消防署二野出張所	361	—	—	1,131	—	—	—	—	—	—	—	—	—	—	—	—	—	—	—	—	—	—	—	—	—	—	—	—	—	—	—	3,334			
			岩槻消防署世久保出張所	317	—	—	1,299	—	—	—	—	—	—	—	—	—	—	—	—	—	—	—	—	—	—	—	—	—	—	—	—	—	—	—	—	3,732		
行政施設	消防施設	消防分団車庫	指扇分団車庫	35	—	—	—	—	—	—	—	—	—	—	—	—	—	—	—	—	—	—	—	—	—	—	—	—	—	—	—	—	—	—	104			
			馬宮分団車庫	118	—	—	168	—	—	—	—	—	—	—	—	—	—	—	—	—	—	—	—	—	—	—	—	—	—	—	—	—	—	—	—	331		
			榑水分団車庫	10	—	—	—	—	—	—	—	—	—	—	—	—	—	—	—	—	—	—	—	—	—	—	—	—	—	—	—	—	—	—	—	55		
			日進分団車庫	—	—	—	—	—	—	—	—	—	—	—	—	—	—	—	—	—	—	—	—	—	—	—	—	—	—	—	—	—	—	—	—	197		
			富原分団車庫	45	—	—	—	—	—	—	—	—	—	—	—	—	—	—	—	—	—	—	—	—	—	—	—	—	—	—	—	—	—	—	—	85		
			大砂土分団車庫	304	—	—	—	—	—	—	—	—	—	—	—	—	—	—	—	—	—	—	—	—	—	—	—	—	—	—	—	—	—	—	—	343		
			中央分団車庫	77	—	—	—	—	—	—	—	—	—	—	—	—	—	—	—	—	—	—	—	—	—	—	—	—	—	—	—	—	—	—	—	110		
			宮町分団車庫	—	—	—	—	—	—	—	—	—	—	—	—	—	—	—	—	—	—	—	—	—	—	—	—	—	—	—	—	—	—	—	—	—	56	
			東郡分団車庫	—	—	—	—	—	—	—	—	—	—	—	—	—	—	—	—	—	—	—	—	—	—	—	—	—	—	—	—	—	—	—	—	—	44	
			北部分団車庫	—	—	—	—	—	—	—	—	—	—	—	—	—	—	—	—	—	—	—	—	—	—	—	—	—	—	—	—	—	—	—	—	—	39	
			榑水分団車庫	11	—	—	—	—	—	—	—	—	—	—	—	—	—	—	—	—	—	—	—	—	—	—	—	—	—	—	—	—	—	—	—	—	89	
			三橋分団車庫	—	—	—	—	—	—	—	—	—	—	—	—	—	—	—	—	—	—	—	—	—	—	—	—	—	—	—	—	—	—	—	—	—	35	
			大成分団車庫	201	—	—	—	—	—	—	—	—	—	—	—	—	—	—	—	—	—	—	—	—	—	—	—	—	—	—	—	—	—	—	—	—	324	
			大砂土東分団車庫	—	—	—	—	—	—	—	—	—	—	—	—	—	—	—	—	—	—	—	—	—	—	—	—	—	—	—	—	—	—	—	—	—	99	
			片柳分団車庫	—	—	—	—	—	—	—	—	—	—	—	—	—	—	—	—	—	—	—	—	—	—	—	—	—	—	—	—	—	—	—	—	—	—	57
			七里分団車庫	—	—	—	—	—	—	—	—	—	—	—	—	—	—	—	—	—	—	—	—	—	—	—	—	—	—	—	—	—	—	—	—	—	—	34
秦野分団車庫	—	—	—	—	—	—	—	—	—	—	—	—	—	—	—	—	—	—	—	—	—	—	—	—	—	—	—	—	—	—	—	—	—	—	38			
本町分団車庫	—	—	—	—	—	—	—	—	—	—	—	—	—	—	—	—	—	—	—	—	—	—	—	—	—	—	—	—	—	—	—	—	—	—	61			
上落合分団車庫	—	—	—	—	—	—	—	—	—	—	—	—	—	—	—	—	—	—	—	—	—	—	—	—	—	—	—	—	—	—	—	—	—	—	106			
下落合分団車庫	—	—	—	—	—	—	—	—	—	—	—	—	—	—	—	—	—	—	—	—	—	—	—	—	—	—	—	—	—	—	—	—	—	—	64			
大戸分団車庫	361	—	—	—	—	—	—	—	—	—	—	—	—	—	—	—	—	—	—	—	—	—	—	—	—	—	—	—	—	—	—	—	—	—	464			
南分団車庫	—	—	—	—	—	—	—	—	—	—	—	—	—	—	—	—	—	—	—	—	—	—	—	—	—	—	—	—	—	—	—	—	—	—	167			

施設類型		⑥コスト状況 維持管理費																				
		維持管理費																				
大分類	中分類	小分類	施設名	9 修繕料 【經常】 (千円)	10 修繕料 【臨時】 (千円)	11 役務費 (建物保険 料) 【經常】 (千円)	12 施設等保守 管理委託 【經常】 (千円)	13 建設設計等 委託 【臨時】 (千円)	14 その他委託 料 (維持管理) 【經常】 (千円)	15 その他委託 料 (維持管理) 【臨時】 (千円)	16 使用料及び 賃借料 【經常】 (千円)	17 使用料及び 賃借料 【臨時】 (千円)	18 工事賃借費 【臨時】 (千円)	19 公有財産・ 備品購入費 【經常】 (千円)	20 公有財産・ 備品購入費 【臨時】 (千円)	21 負担金等 (維持管理) 【經常】 (千円)	22 負担金等 (維持管理) 【臨時】 (千円)	23 その他 (維持管理) 【經常】 (千円)	24 その他 (維持管理) 【臨時】 (千円)	25 維持管理費 計 (千円)		
行政施設	行政系施設	消防分団車庫	三笠第1分団車庫	62	-	-	-	-	-	-	-	-	-	-	-	-	-	-	-	-	142	
			三笠第2分団車庫	-	-	-	-	-	-	-	-	214	-	-	-	-	-	-	-	-	-	236
			鹿間木第1分団車庫	-	-	-	-	-	-	-	-	323	-	-	-	-	-	-	-	-	-	356
			鹿間木第2分団車庫	340	-	-	-	-	-	-	-	-	-	-	-	-	-	-	-	-	-	389
			美園第1分団車庫	225	-	-	-	-	-	-	-	115	-	-	-	-	-	-	-	-	-	372
			美園第2分団車庫	-	-	-	-	-	-	-	-	250	-	-	-	-	-	-	-	-	-	276
			美園第3分団車庫	-	-	-	-	55	-	-	-	-	333	-	-	-	-	-	-	-	-	467
			岩槻第1分団車庫	-	-	-	-	-	-	-	-	-	-	-	-	-	-	-	-	-	-	78
			岩槻第2分団車庫	17	-	-	-	-	-	-	-	-	-	-	53,860	-	-	-	-	-	-	53,944
			岩槻第3分団車庫	-	-	-	-	-	-	-	-	-	-	-	-	-	-	-	-	-	-	38
			川通分団車庫	-	-	-	-	28	-	-	-	-	-	-	-	-	-	-	-	-	-	66
			和土分団車庫	-	-	-	-	-	-	-	-	-	-	-	-	-	-	-	-	-	-	32
			柏崎分団車庫	-	-	-	-	-	-	-	4,117	-	-	-	-	-	-	-	-	-	-	4,132
			新和第1分団車庫	32	-	-	-	-	-	-	-	-	65	-	-	-	-	-	-	-	-	152
			新和第2分団車庫	-	-	-	-	-	-	-	-	-	-	-	-	-	-	-	-	-	-	45
			慈恩寺第1分団車庫	-	-	-	-	-	-	-	2,881	-	-	-	-	-	-	-	-	-	-	2,629
慈恩寺第2分団車庫	-	-	-	-	-	-	-	-	-	-	-	-	-	-	-	-	-	-	29			

施設類型		⑥コスト状況 維持管理費																							
大分類	中分類	小分類	施設名	建物管理委託料													維持管理費								
				9	10	11	12	13	14	15	16	17	18	19	20	21	22	23	24	25					
行政施設	行政系施設	消防分団車庫		修繕料【經常】	修繕料【臨時】	役員費【經常】	役員費【臨時】	施設等保守管理委託【經常】	施設等保守管理委託【臨時】	建設設計等委託【經常】	建設設計等委託【臨時】	その他委託料【經常】	その他委託料【臨時】	使用料及び賃借料【經常】	使用料及び賃借料【臨時】	工事負担費【經常】	工事負担費【臨時】	公有財産・備品購入費【經常】	公有財産・備品購入費【臨時】	負担金等【經常】	負担金等【臨時】	その他【經常】	その他【臨時】	維持管理費計	
		消防分団車庫	環合分団車庫	—	—	—	—	—	—	—	—	—	—	—	—	—	—	—	—	—	—	—	—	—	31
		消防施設系その他施設	馬宮西分団	—	—	—	—	—	29	—	—	—	—	—	—	—	—	—	—	—	—	—	—	—	103
		消防施設系その他施設	消防局本太資機材倉庫	—	—	—	—	—	—	—	—	—	—	—	—	—	—	—	—	—	—	—	—	—	—

施設類型計		⑥コスト状況 維持管理費																							
大分類	中分類	小分類	施設名	建物管理委託料													維持管理費								
				9	10	11	12	13	14	15	16	17	18	19	20	21	22	23	24	25					
消防施設				修繕料【經常】	修繕料【臨時】	役員費【經常】	役員費【臨時】	施設等保守管理委託【經常】	施設等保守管理委託【臨時】	建設設計等委託【經常】	建設設計等委託【臨時】	その他委託料【經常】	その他委託料【臨時】	使用料及び賃借料【經常】	使用料及び賃借料【臨時】	工事負担費【經常】	工事負担費【臨時】	公有財産・備品購入費【經常】	公有財産・備品購入費【臨時】	負担金等【經常】	負担金等【臨時】	その他【經常】	その他【臨時】	維持管理費計	
			消防庁庁舎・大宮・浦和消防署	1,310	—	—	—	13,760	2,119	—	—	—	—	1,396	—	32,241	—	105	—	—	145	—	—	—	75,310
			消防署	1,125	—	—	1,924	767	—	—	—	—	125	—	3,111	—	—	—	—	—	25	—	—	—	13,479
			出張所	630	—	—	1,478	—	—	—	—	—	186	—	1,631	—	—	—	—	15	—	—	—	—	6,726
			消防分団車庫	—	—	—	—	4	226	—	—	—	35	—	2,086	—	—	—	—	313	1	—	—	—	2,733
			消防施設系その他施設	—	—	—	—	—	—	—	—	—	—	—	—	—	—	—	—	—	—	—	—	—	—
			消防施設	264	—	—	734	—	277	—	—	—	99	—	2,744	—	—	—	—	8	—	—	—	—	5,972

消防施設

施設類型	施設名	⑥コスト状況						⑦コスト指標									
		維持管理費			減価償却費			総コスト	指定管理料	収支差額	1	2	3	4	5	6	7
		26	27	28	29	30	31										
		人件費計 (概算)	その他事業 運営費	事業運営費 計	減価償却費	総コスト (支出計)	指定管理料 (参考)	収支差額 (支出計-収 入計)	臨時経費 を除外した ト	火災出動件 数/回当たり 総コスト	火災出動件 数/回当たり 総コスト	緊急出動件 数/回当たり 総コスト	床面積当たり 総コスト	総コストに占 める使用料 率の割合	臨時経費 を除外した 維持管理費	床面積当たり 維持管理費	
行政施設	消防庁舎	防火センター庁舎・大宮消防署	731,408	1,426	732,834	5,1063	800,892	—	799,498	800,892	1,295,88	2,742,6	1,46,84	0.2%	34,695	6,36	
		消防局庁舎・浦和消防署	2,105,816	4,303	2,110,119	60,014	2,268,465	—	2,268,729	2,199,336	4,479,30	701,32	252,56	0.1%	46,796	5,37	
		西消防署	621,429	592	622,021	14,774	655,892	—	654,310	653,273	1,057,08	322,76	254,56	0.2%	15,756	6,21	
		北消防署	629,924	1,623	631,547	40,369	653,971	—	652,746	653,971	769,38	298,21	254,56	0.2%	9,025	4,12	
		駒沼消防署	448,082	460	448,542	9,017	463,203	—	461,925	460,988	1,040,61	295,11	560,81	0.3%	6,424	7,82	
		中央消防署	706,376	820	707,196	—	726,996	—	726,952	722,680	1,086,74	141,92	596,27	0.0%	8,079	6,67	
		杉消防署	621,429	1,426	622,855	14,325	644,817	—	643,438	644,817	1,879,93	296,90	328,82	0.2%	9,981	5,09	
		南消防署	627,472	749	628,221	3,898	642,106	—	640,926	642,106	1,052,63	276,33	529,79	0.2%	6,480	5,35	
		緑消防署	621,429	—	621,429	47,179	688,920	—	696,553	657,019	—	192,28	—	—	0.3%	14,713	4,31
		岩槻消防署	527,987	491	528,478	3,884	562,539	—	561,427	541,965	1,315,45	245,68	464,01	0.2%	6,351	5,44	
出張所	西消防署西浦和出張所	西消防署西浦和出張所	220,864	460	221,324	2,356	256,238	—	254,945	231,779	445,73	108,59	354,40	0.6%	6,459	9,88	
		北消防署熊竹出張所	220,864	578	221,442	12,041	237,012	—	235,752	237,012	539,89	74,63	184,45	0.5%	7,719	6,01	
		大宮消防署氷川参道出張所	237,853	530	238,383	—	250,401	—	248,337	250,401	632,33	83,11	208,32	0.4%	4,674	3,89	
		大宮消防署大宮出張所	390,759	359	391,118	10,734	405,199	—	404,430	405,199	447,73	70,51	309,55	0.2%	6,083	4,65	
		駒沼消防署蓮沼出張所	203,874	227	204,101	1,692	212,673	—	211,572	212,673	321,26	77,87	453,46	0.5%	5,707	12,17	
		駒沼消防署大宮出張所	203,874	298	204,172	1,671	211,079	—	208,376	211,079	548,26	108,37	454,91	0.6%	4,072	8,78	
		桜消防署西浦和出張所	220,864	498	221,362	2,348	230,299	—	229,188	230,299	752,61	121,02	358,16	0.5%	5,008	7,79	
		浦和消防署本郷出張所	220,864	395	221,219	3,673	228,115	—	227,025	228,115	523,20	85,98	467,45	0.5%	3,914	8,02	
		浦和消防署白の出出張所	390,759	1,206	391,965	11,715	403,798	—	402,884	403,798	919,81	93,58	361,83	0.2%	5,014	4,49	
		南消防署東浦和出張所	220,864	540	221,404	7,006	235,152	—	233,845	235,152	687,58	117,87	250,43	0.6%	8,011	8,53	
行政施設	緑消防署美園出張所	緑消防署美園出張所	220,864	620	221,484	11,307	232,921	—	231,860	232,921	641,66	158,88	235,75	0.5%	5,401	5,47	
		岩槻消防署本郷出張所	203,874	159	204,033	—	209,604	—	208,308	209,604	555,98	112,21	558,94	0.6%	3,280	8,75	

施設類型	施設名	⑥コスト状況						⑦コスト構成							
		維持管理費			収支差額			⑦コスト構成							
		26	27	28	29	30	31	32	1	2	3	4	5	6	7
		人件費計 (構築)	その他事業 運営費	事業運営費 計	減価償却費	総コスト (支出計)	指定管理料 (参考)	収支差額 (支出計-収 入計)	臨時的就業 者除く総コス ト	火災出動件 数(回当たり) 総コスト	救急出動件 数(回当たり) 総コスト	床面積当たり 総コスト	総コストに占 める使用料 毎収入の割 合	臨時的就業 者除く維持管 理費	床面積当たり 維持管理費
消防 施設	出張所	220,864	931	221,795	2,692	229,899	—	228,590	229,999	570,72	146,59	288,58	0.6%	3,334	4.18
		212,389	494	212,883	5,392	220,900	—	219,499	220,560	922,85	191,29	339,85	0.5%	3,732	5.75
行政 施設	消防分団車庫	741	—	741	—	1,304	—	1,304	1,304	—	—	17,36	—	104	1.38
	馬宮分団車庫	788	2	800	—	1,553	—	1,553	1,553	—	—	22,50	—	331	4.80
	榑水分団車庫	893	—	893	—	1,296	—	1,296	1,296	—	—	22,74	—	55	0.96
	白蓮分団車庫	676	—	676	46	1,288	—	1,288	1,288	—	—	18,95	—	197	2.90
	富原分団車庫	736	—	736	—	1,224	—	1,224	1,224	—	—	18,55	—	85	1.29
	大砂土分団車庫	728	—	728	—	1,493	—	1,493	1,493	—	—	21,63	—	343	4.97
	中央分団車庫	767	—	767	—	1,292	—	1,292	1,292	—	—	19,01	—	110	1.62
	宮町分団車庫	643	—	643	1,133	1,310	—	1,310	1,310	—	—	13,10	—	56	0.56
	東郷分団車庫	519	—	519	—	1,088	—	1,088	1,088	—	—	12,66	—	44	0.51
	北部分団車庫	668	—	668	595	1,110	—	1,110	1,110	—	—	16,82	—	39	0.59
	榑水分団車庫	684	—	684	958	1,439	—	1,439	1,439	—	—	13,20	—	89	0.82
	三橋分団車庫	666	—	666	82	1,128	—	1,129	1,129	—	—	16,12	—	35	0.50
	大成分団車庫	454	—	454	323	1,200	—	1,200	1,200	—	—	17,39	—	324	4.70
	大砂土東分団車庫	723	—	723	320	1,213	—	1,213	1,213	—	—	18,95	—	99	1.55
	片柳分団車庫	736	—	736	1,206	1,459	—	1,454	1,459	—	—	13,39	0.3%	57	0.52
	七里分団車庫	661	5	666	—	1,103	—	1,103	1,103	—	—	16,72	—	34	0.52
春岡分団車庫	671	—	671	—	1,131	—	1,131	1,131	—	—	16,39	—	38	0.55	
本町分団車庫	666	—	666	—	3,635	—	3,632	3,635	—	—	7,64	0.1%	61	0.13	
上落合分団車庫	645	34	679	875	1,482	—	1,482	1,482	—	—	13,00	—	106	0.93	
下落合分団車庫	643	—	643	—	1,941	—	1,941	1,941	—	—	9,61	—	64	0.32	
大戸分団車庫	619	—	619	—	1,932	—	1,932	1,932	—	—	13,90	—	464	3.34	
南分団車庫	674	—	674	2,474	2,692	—	2,692	2,692	—	—	8,89	—	167	0.55	

施設類型	施設名	⑥コスト状況						⑦コスト指標								
		維持管理費			収支差額			1	2	3	4	5	6	7		
		26	27	28	29	30	31								32	
		人件費計 (概算)	その他事業 運営費	事業運営費 計	減価償却費	総コスト (支出計)	指定管理料 (参考)	収支差額 (支出計-収 入計)	1 臨時的就業 を除く総コス ト	2 火災出動件 数(回当たり) 総コスト	3 救急出動件 数(回当たり) 総コスト	4 床面積当たり 総コスト	5 総コストに占 める使用料 毎収入の割 合	6 臨時的就業 を除く維持管 理費	7 床面積当たり 維持管理費	
行政施設	消防分団車庫	西分団車庫	560	—	560	979	1,511	—	1,508	1,511	—	—	12,228	0.2%	199	1.62
		土合第1分団車庫	730	—	730	—	996	996	—	—	—	—	35,57	—	95	3.39
		土合第2分団車庫	570	—	570	—	1,048	1,045	1,048	—	—	—	28,33	0.3%	252	6.81
		土合第3分団車庫	688	—	688	—	873	873	873	—	—	—	30,11	—	38	1.31
		大久保第1分団車庫	643	—	643	728	1,190	1,190	1,190	—	—	—	14,34	—	40	0.48
		大久保第2分団車庫	705	—	705	1,535	980	980	980	—	—	—	35,00	—	104	3.71
		麻分団車庫	606	—	606	—	830	830	830	—	—	—	26,79	—	35	1.13
		高砂分団車庫	715	—	715	—	715	715	715	—	—	—	29,64	—	—	—
		仲町分団車庫	679	—	679	681	1,221	1,221	1,221	—	—	—	16,28	—	84	1.12
		常盤分団車庫	741	—	741	989	20,958	20,958	2,228	—	—	—	17,29	—	53	0.75
		北浦和分団車庫	545	—	545	176	1,147	1,147	1,147	—	—	—	12,89	—	58	0.65
		本太分団車庫	643	—	643	1,062	1,306	1,306	1,306	—	—	—	13,06	—	52	0.52
		上木崎分団車庫	859	—	859	—	37,182	37,182	1,212	—	—	—	21,96	—	16	0.29
		木崎分団車庫	640	—	640	—	857	857	857	—	—	—	27,66	—	28	0.90
		大谷場分団車庫	787	—	787	215	1,005	1,005	1,005	—	—	—	32,43	—	29	0.94
		白幡分団車庫	617	—	617	525	1,152	1,152	1,152	—	—	—	14,58	—	52	0.86
		大辻第1分団車庫	640	—	640	—	1,547	1,547	1,547	—	—	—	49,92	—	718	23.16
		大辻第2分団車庫	622	—	622	—	843	843	843	—	—	—	27,21	0.2%	32	1.03
		別所分団車庫	805	—	805	—	47,099	47,099	1,464	—	—	—	18,04	—	163	2.01
		谷田第2分団車庫	764	—	764	—	972	972	972	—	—	—	32,41	—	25	0.83
西浦和分団車庫	630	—	630	51	862	862	862	—	—	—	27,82	—	43	1.39		
谷田第1分団車庫	601	—	601	—	3,092	3,092	824	—	—	—	25,73	0.4%	27	0.84		

施設類型	施設名	⑥コスト状況							⑦コスト指標						
		維持管理費			収支差額				1 臨時的就業 を除く総コス ト	2 火災出動件 数(回当たり) 総コスト	3 緊急出動件 数(回当たり) 総コスト	4 床面積当たり 総コスト	5 コストに占 める使用料 毎収入の割 合	6 臨時的就業 を除く維持管 理費	7 床面積当たり 維持管理費
		26 人件費計 (概算)	27 その他事業 運営費	28 事業運営費 計	29 減価償却費	30 総コスト (支出計)	31 指定管理料 (参考)	32 収支差額 (支出計-収 入計)							
消防分団車庫	三笠第1分団車庫	612	—	612	874	1,328	—	1,328	—	—	14.13	—	142	1.51	
	三笠第2分団車庫	581	—	581	—	994	—	994	—	—	34.28	—	236	8.14	
	鹿間木第1分団車庫	673	—	673	761	1,603	—	1,603	—	—	17.06	—	356	3.79	
	尾崎木第2分団車庫	705	—	705	896	1,668	—	1,668	—	—	17.75	—	389	4.14	
	美園第1分団車庫	643	4	647	831	1,593	—	1,593	—	—	16.95	—	372	3.96	
	美園第2分団車庫	612	1	613	1,071	1,463	—	1,463	—	—	15.57	—	276	2.94	
	美園第3分団車庫	650	18	668	1,704	1,752	—	1,752	—	—	17.35	—	467	4.62	
	岩槻第1分団車庫	643	—	643	—	1,039	—	1,039	—	—	19.98	—	78	1.50	
	岩槻第2分団車庫	823	—	823	1,582	55,427	—	55,427	—	—	14.51	—	84	0.78	
	岩槻第3分団車庫	612	—	612	—	968	—	968	—	—	18.61	—	38	0.73	
	川通分団車庫	707	5	712	—	1,096	—	1,096	—	—	21.07	—	66	1.27	
	和土分団車庫	550	—	550	—	900	—	900	—	—	17.30	—	32	0.62	
	柏崎分団車庫	550	1,458	2,008	—	6,439	—	6,439	—	—	47.40	—	15	0.31	
	新和第1分団車庫	643	4	647	—	1,117	—	1,117	—	—	21.48	—	152	2.92	
	新和第2分団車庫	643	—	643	—	1,006	—	1,003	—	—	19.34	0.3%	45	0.87	
	慈恩寺第1分団車庫	767	—	767	—	3,714	—	3,711	—	—	21.78	0.3%	48	0.92	
	慈恩寺第2分団車庫	717	—	717	—	1,064	—	1,062	—	—	20.46	0.2%	29	0.56	

施設類型	施設名	⑥コスト状況										⑦コスト指標																	
		維持管理費			減価償却費		指定管理料		収支差額			1		2		3		4		5		6		7					
		26	27	28	29	30	31	32	臨時経費を 除く総コスト	火災出動件数 1回当たり 総コスト	火災出動件数 1回当たり 総コスト	緊急出動件数 1回当たり 総コスト	床面積当たり 総コスト	総コストに占める 総収入の割合	臨時経費を 除く維持管理費	床面積当たり 維持管理費													
消防施設	消防分団車庫	612	—	612	—	918	918	—	—	—	—	—	—	—	—	—	—	—	—	—	—	—	—	—	—	—	—	—	
行政施設	馬宮西分団	375	5	380	788	788	—	—	—	—	—	—	—	—	—	—	—	—	—	—	—	—	—	—	—	—	—	—	—
消防施設系 其他施設	消防局本太資機材倉庫	—	—	—	504	434	—	—	—	—	—	—	—	—	—	—	—	—	—	—	—	—	—	—	—	—	—	—	—

■施設類型計

施設類型	⑥コスト状況										⑦コスト指標													
	維持管理費			減価償却費		指定管理料		収支差額			1		2		3		4		5		6		7	
	26	27	28	29	30	31	32	臨時経費を 除く総コスト	火災出動件数 1回当たり 総コスト	火災出動件数 1回当たり 総コスト	緊急出動件数 1回当たり 総コスト	床面積当たり 総コスト	総コストに占める 総収入の割合	臨時経費を 除く維持管理費	床面積当たり 維持管理費									
消防施設	126,905	234	127,139	3,659	138,121	—	135,773	132,877	289.58	48.34	113.98	0.1%	2,727	3.28										
消防分団車庫	612	—	612	—	918	918	—	—	—	—	—	—	—	—										
馬宮西分団	375	5	380	788	788	—	—	—	—	—	—	—	—	—										
消防局本太資機材倉庫	—	—	—	504	434	—	—	—	—	—	—	—	—	—										

環境施設

施設類型			①施設状況										②建物状況												
大分類	中分類	小分類	施設名	1 所在地	2 開設年	3 延床面積 (㎡)	4 敷地面積 (㎡)	5 所有面積 (㎡)	6 構造施設 区分	7 建物保有 状況	8 土地保有 状況	9 駐車可能 台数 (台)	10 駐車可能 台数 (車椅子利 用者用) (台)	1 建築年	2 築年数 (年)	3 構造	4 耐震診断	5 耐震性	6 機能改善 アスベスト 対策	7 重たい用 エレベーター	8 身障者 用 トイレ	9 重たい可 用 スロープ			
行政施設	行政系施設	環境施設	環境センター	岩槻区大字世久保1339番	S61	12,092	28,065	28,005	単独	所有	所有	—	—	S60	31	SRC	—	—	●	x	●	●	●		
			クリーンセンター大崎	緑区大字大崎317番	S45	31,768	78,627	78,627	複合	所有	所有	所有	10	1	S45	46	RC	—	—	●	●	●	●	●	
			西部環境センター	西区大字宝来52番1	H5	21,283	55,109	55,109	単独	所有	所有	所有	65	—	H1	27	SRC	—	—	●	●	●	●	●	
			東部環境センター	見沼区大字藤子626番地1	S59	16,161	50,357	41,256	単独	所有	所有	所有	75	2	S56	35	S	—	—	●	x	●	●	●	
			桜葉センター	桜区新開4丁目3259番1	H26	36,610	51,916	51,916	単独	所有	所有	所有	200	5	H26	2	S	—	—	●	●	●	●	●	
			大宮南部浄化センター	見沼区大字上山口新田508番1	H13	5,928	15,014	15,014	単独	所有	所有	所有	11	2	H12	16	RC	—	—	—	●	●	●	●	●
			クリーンセンター西苑	桜区新開4丁目1番1号	H12	4,599	9,913	11,715	単独	所有	所有	所有	3	1	H11	17	RC	—	—	—	●	●	●	●	●
			し尿処理場	南下新井汚水処理場	S48	25	847	847	単独	所有	所有	所有	—	—	S47	44	CB	実施済	—	—	—	—	—	—	—
			リサイクルセンター	鈴谷清掃工場	S14	322	5,222	5,222	単独	所有	所有	所有	—	—	S14	77	RC	—	—	●	—	—	—	—	—
			処分場	環境広場	H8	810	47,439	—	単独	所有	所有	所有	9	—	H7	21	RC	—	—	—	●	—	—	—	—
清掃事務所	清掃事務所	清掃事務所	うらわフェニックス	緑区大字間宮741番1	S63	248	49,151	49,151	単独	所有	所有	4	—	S62	29	S	—	—	●	—	—	—	—		
			高木第二最終処分場	西区大字高木999番	S60	426	49,337	49,337	単独	所有	所有	所有	—	—	S59	32	RC	—	—	●	—	—	—	—	
			間宮理立完了地	緑区大字間宮字水川下38番	S64	10	24,247	24,247	単独	所有	所有	所有	—	—	H16	12	S	—	—	●	—	—	—	—	
			大崎清掃事務所	緑区大字大崎317番	S59	1,741	78,627	78,627	複合	所有	所有	所有	—	—	S54	37	S	—	—	●	—	—	—	—	—
			東清掃事務所	見沼区大字新堤272番1	S53	1,181	6,589	6,589	単独	所有	所有	所有	5	—	S52	39	RC	—	—	●	—	—	—	—	—
			西清掃事務所	西区大字宝来52番1	S45	1,766	—	—	併設	所有	所有	所有	5	—	S45	46	RC	—	—	●	—	—	—	—	—

※ 機能改善:「●」…対応済、「▲」…対応中、「—」…対応不要、「x」…未対応を表している。

■施設類型別計

①施設状況										②建物状況								
1	2	3	4	5	6	7	8	9	10	1	2	3	4	5	6	7	8	9
施設数	開設年	延床面積 [平均] (㎡)	敷地面積	所有面積	複合施設区分	建物保有状況	土地保有状況	駐車可能台数 [平均] (台)	駐車可能台数(車椅子利用者用)	建設年	築年数	構造	耐震診断 [実施率] (%)	耐震補強 [実施率] (%)	機能改善 (アスベスト対策) [実施率] (%)	機能的改善(バリアフリー)	機能的改善(バリアフリー)	機能的改善(バリアフリー)
環境センター	—	23,583	—	—	—	—	—	70	2	—	—	—	100.0%	100.0%	100.0%	60.0%	100.0%	100.0%
衛生センター	—	5,264	—	—	—	—	—	7	2	—	—	—	100.0%	100.0%	100.0%	100.0%	100.0%	100.0%
し尿処理場	—	25	—	—	—	—	—	—	—	—	—	—	100.0%	100.0%	100.0%	100.0%	100.0%	100.0%
リサイクルセンター	—	322	—	—	—	—	—	—	—	—	—	—	100.0%	100.0%	100.0%	100.0%	100.0%	100.0%
処分場	—	374	—	—	—	—	—	3	—	—	—	—	100.0%	100.0%	100.0%	100.0%	100.0%	100.0%
清掃事務所	—	1,563	—	—	—	—	—	3	—	—	—	—	100.0%	100.0%	100.0%	100.0%	100.0%	100.0%
環境施設	16	8,436	—	—	—	—	—	24	1	—	—	—	100.0%	100.0%	100.0%	87.5%	100.0%	100.0%

■施設類型計

	②建物状況			③利用状況			④運営状況										処理量							
	環境負荷低減			1 年間処理量 [平均] (t)	2 1日当たり 処理量 (t/日) [平均]	3 稼働率 (%) [平均]	運営人員										18 1日当たり 処理量 [平均]	20 単位						
	10 自動ドア [実施率] (%)	11 手すり [実施率] (%)	12 点字ロー ク [実施率] (%)				13 自然エネルギー 太陽発電 [実施率] (%)	1 運営方法 [通常率] (%)	2 常勤職員 (人) [平均]	3 兼任用職 員 (人) [平均]	4 非常勤職 員 (人) [平均]	5 非常勤職 員 (所管課 字算外) (人) [平均]	6 臨時職員 (所管課 字算外) (人) [平均]	7 臨時職員 委託職員 (人) [平均]	8 委託職員 (人) [平均]	9 年間運営 日数 (日) [平均]			10 月曜日 [平均]	11 火曜日 [平均]	12 水曜日 [平均]	13 木曜日 [平均]	14 金曜日 [平均]	15 土曜日 [平均]
	10 自動ドア [実施率] (%)	11 手すり [実施率] (%)	12 点字ロー ク [実施率] (%)	13 自然エネルギー 太陽発電 [実施率] (%)	1 運営方法 [通常率] (%)	2 常勤職員 (人) [平均]	3 兼任用職 員 (人) [平均]	4 非常勤職 員 (人) [平均]	5 非常勤職 員 (所管課 字算外) (人) [平均]	6 臨時職員 (所管課 字算外) (人) [平均]	7 臨時職員 委託職員 (人) [平均]	8 委託職員 (人) [平均]	9 年間運営 日数 (日) [平均]	10 月曜日 [平均]	11 火曜日 [平均]	12 水曜日 [平均]	13 木曜日 [平均]	14 金曜日 [平均]	15 土曜日 [平均]	16 日曜日 [平均]	17 開始時間 [平均]	18 終了時間 [平均]	19 1日当たり 処理量 [平均]	20 単位
環境センター	80.0%	60.0%	40.0%	0.0%	73,104	215	59.1%	24.20	3.60	—	—	63.60	276	—	—	—	—	—	—	—	—	—	312	t
衛生センター	100.0%	100.0%	100.0%	0.0%	30,891	85	51.5%	14.60	1.13	—	—	—	—	—	—	—	—	—	—	—	—	—	163	kl
し尿処理場	100.0%	100.0%	100.0%	0.0%	141,865	389	54.0%	—	—	—	—	1.00	365	—	—	—	—	—	—	—	—	—	720	m
リサイクルセンター	100.0%	100.0%	100.0%	0.0%	—	—	—	—	—	—	—	—	—	—	—	—	—	—	—	—	—	—	—	t
処分場	100.0%	100.0%	100.0%	0.0%	11,682	32	47.7%	—	0.19	—	—	—	—	—	—	—	—	—	—	—	—	—	91	—
清掃事務所	100.0%	100.0%	100.0%	0.0%	3,857	—	—	58.67	3.33	0.01	—	—	—	—	—	—	—	—	—	—	—	—	—	—
環境施設	87.5%	87.5%	81.3%	0.0%	39,217	110	40.2%	20.39	1.94	0.00	—	—	20.51	203	—	—	—	—	—	—	—	—	186	—

環境施設

施設類型	施設名	⑤防災状況																	⑥コスト状況										
		地域防災計画での位置付け							建屋等としての機能										収入					維持管理費					
大分類	中分類	小分類	細分類	1	2	3	4	5	6	7	8	9	10	11	12	13	14	15	16	17	1	2	3	4	5	6	7	8	
行政施設	行政系施設	環境施設		災害対策本部	避難場所	応急給水場	医療救護所	拠点整備倉庫	仮設住宅建設用地	避難所の有無	備蓄設備	簡易トイレ	トイレ	マンホール	調理設備	代替設備	冷暖房設備	水浸し設備	入浴施設	取容可能スペース	耐震性	使用料	手数料	その他収入	収入計	燃料費【経常】	電気代【経常】	ガス代【経常】	上下水道代【経常】
	環境センター	環境センター		-	-	-	-	-	-	-	-	-	-	-	-	-	-	-	-	B	-	-	5	5	-	1,203	-	-	-
				-	-	-	-	-	-	-	-	-	-	-	-	○	○	○	○	D	72	606,836	361,539	970,447	4,633	15,983	-	24,434	
				-	-	-	-	-	-	-	-	-	-	-	-	○	○	○	○	E	2	442,070	48,155	490,227	4,241	31,691	-	9,149	
				-	-	-	-	-	-	-	-	-	-	-	-	○	○	○	○	A	-	414,872	188,310	603,182	1,816	15,953	10,927	36,405	
				-	-	-	-	-	○	-	-	-	-	-	-	○	○	○	F	41,004	544,997	10,106	596,107	-	-	-	-		
	衛生センター			-	-	-	-	-	-	-	-	-	-	-	-	-	-	-	-	D	-	-	953	953	25	36,475	61	750	
				-	-	-	-	-	-	-	-	-	-	-	-	-	-	-	-	E	-	-	31	31	443	20,962	-	892	
	し尿処理場			-	-	-	-	-	-	-	-	-	-	-	-	-	-	-	-	A	11,314	-	-	11,314	-	1,263	-	60	
	リサイクルセンター			-	-	-	-	-	-	-	-	-	-	-	-	-	-	-	-	A	-	-	-	-	-	-	-	-	
	処分場			-	-	-	-	-	-	-	-	-	-	-	-	-	-	-	-	B	-	233	233	20	1,871	-	137		
				-	-	-	-	-	-	-	-	-	-	-	-	-	-	-	-	A	-	-	325	325	-	2,127	-	37	
				-	-	-	-	-	-	-	-	-	-	-	-	-	-	-	-	E	-	-	7	7	-	2,929	-	27	
				-	-	-	-	-	-	-	-	-	-	-	-	-	-	-	-	A	-	-	-	-	-	3,158	-	21	
	清掃事務所			-	-	-	-	-	-	-	-	-	-	-	-	○	○	○	○	D	-	-	-	-	485	-	-	-	
				-	-	-	-	-	-	-	-	-	-	-	-	-	-	-	-	C	-	2,499	2,499	758	1,666	-	4,839		
				-	-	-	-	-	-	○	-	-	-	-	-	-	-	-	-	E	-	-	54	54	140	4,461	-	2,148	

※「○」…指定または保有、「▲」(冷庫)…施設の一部に保有、「▲」(人浴施設)…シャワー(温水)のみ保有を表している。

■施設類型別計

	⑤防災状況																	⑥コスト状況							
	地域防災計画での位置付け																	収入				維持管理費			
	1	2	3	4	5	6	7	8	9	10	11	12	13	14	15	16	17	1	2	3	4	5	6	7	8
災害対策本部																		使用料	手数料	その他収入	収入計	燃料費【経常】	電気代【経常】	ガス代【経常】	上下水道代【経常】
環境センター	-	-	-	-	-	-	20.0%	-	-	-	-	80.0%	80.0%	80.0%	-	-	[平均] (千円)	[平均] (千円)	[平均] (千円)	[平均] (千円)	[平均] (千円)	[平均] (千円)	[平均] (千円)	[平均] (千円)	
衛生センター	-	-	-	-	-	-	-	-	-	-	-	-	-	-	-	-	-	8,216	402,155	121,623	531,994	2,138	12,966	2,185	13,998
し尿処理場	-	-	-	-	-	-	-	-	-	-	-	-	100.0%	-	-	-	-	11,314	-	492	492	234	28,719	31	821
リサイクルセンター	-	-	-	-	-	-	-	-	-	-	-	-	100.0%	-	-	-	-	-	-	-	-	-	1,263	-	60
処分場	-	-	-	-	-	-	-	-	-	-	-	-	50.0%	-	-	-	-	-	141	141	141	5	2,521	-	56
清掃事務所	-	-	-	-	-	-	33.3%	-	-	-	-	33.3%	100.0%	100.0%	-	-	-	-	-	38,264	851	461	2,042	-	2,329
環境施設	-	-	-	-	-	-	12.5%	-	-	-	-	31.3%	68.8%	43.8%	-	-	3,275	125,673	38,264	167,211	785	8,734	687	4,831	

環境施設

施設類型		⑥コスト状況 維持管理費																			
		9 修繕料 【経常】 (千円)	10 修繕料 【臨時】 (千円)	11 役員等 (建物保険 料) 【経常】 (千円)	12 施設運営等 管理委託 【経常】 (千円)	13 建設設計等 委託 【臨時】 (千円)	建物管理委託料			16 使用料及び 賃借料 【経常】 (千円)	17 使用料及び 賃借料 【臨時】 (千円)	18 工事請負費 【臨時】 (千円)	19 公有財産・ 備品購入費 【経常】 (千円)	20 公有財産・ 備品購入費 【臨時】 (千円)	21 負担金等 (維持管理) 【経常】 (千円)	22 負担金等 (維持管理) 【臨時】 (千円)	23 その他 (維持管理) 【経常】 (千円)	24 その他 (維持管理) 【臨時】 (千円)	25 維持管理費 計 (千円)		
行政施設	環境施設	環境センター	—	—	—	4,606	6,796	—	—	—	—	—	—	—	—	—	—	—	—	12,605	
		クリーンセンター大崎	670,436	—	3,330	317,809	—	—	120,369	—	—	—	6,232	77	—	—	190,892	—	—	1,354,195	
		西部環境センター	1,125,940	10,156	2,070	262,405	—	—	5,243	19,393	—	—	—	989	—	—	212,609	—	—	1,683,886	
		東部環境センター	584,689	11,863	7,001	295,050	—	—	301,004	5,149	—	—	—	882	—	—	294	—	—	1,271,033	
		桜葉センター	—	—	—	1,611,648	—	—	—	—	—	—	—	—	4,079	—	9,793	—	—	1,625,520	
		大宮南部浄化センター	44,951	—	—	33,579	—	—	5,705	65,368	—	—	—	—	126	—	—	—	—	167,040	
		クリーンセンター西苑	48,804	—	—	17,051	—	—	4,173	—	—	—	—	205	124	—	186	—	—	92,840	
		し尿処理場	—	—	1	8,823	—	—	3,149	—	—	—	—	—	—	—	—	—	—	—	32,736
		リサイクルセンター	2,041	—	—	—	—	—	—	—	—	—	—	—	—	—	—	—	—	—	2,041
		処分場	26,412	—	—	48,630	—	—	875	—	—	—	—	—	—	—	11,323	—	—	—	89,268
		高木第二最終処分場	9,731	—	—	49,033	—	—	972	—	—	—	—	—	—	—	4,146	—	—	—	66,046
		間宮理立完了地	—	—	—	17,981	—	—	—	—	—	—	—	—	—	—	4,840	—	—	—	25,777
		大崎清掃事務所	—	204	—	2,851	—	—	—	—	—	—	—	—	—	—	1,723	—	—	—	7,753
		東清掃事務所	2,753	—	18	4,692	—	—	—	—	—	—	—	48	373	—	—	—	—	—	4,182
西清掃事務所	7,119	—	31	6,943	—	—	—	—	—	—	—	—	—	—	7	297	—	—	21,146		

■施設類型別

	⑥コスト状況																
	維持管理費																
	建物管理委託料																
	9	10	11	12	13	14	15	16	17	18	19	20	21	22	23	24	25
	修繕料 【経常】	修繕料 【臨時】	役員費 (建物保険料) 【経常】	施設等保守管 理委託 【経常】	建設設計等委 託 【臨時】	その他委託料 (維持管理) 【経常】	その他委託料 (維持管理) 【臨時】	使用料及び賃 借料 【経常】	使用料及び賃 借料 【臨時】	工事請負費 【臨時】	公有財産・備 品購入費 【経常】	公有財産・備 品購入費 【臨時】	負担金等 (維持管理) 【経常】	負担金等 (維持管理) 【臨時】	その他 (維持管理) 【経常】	その他 (維持管理) 【臨時】	維持管理費計
環境センター	476,213	4,404	2,480	498,304	1,359	61,249	—	28,982	—	—	—	1,246	1,205	—	82,718	—	1,189,448
衛生センター	46,878	—	—	25,315	—	4,939	—	32,684	—	—	—	103	125	—	93	—	139,940
し尿処理場	—	—	1	8,823	—	3,149	—	—	—	19,440	—	—	—	—	—	—	32,736
リサイクルセンター	2,041	—	—	—	—	—	—	—	—	—	—	—	—	—	—	—	2,041
処分場	9,036	—	—	29,624	—	462	—	—	—	—	—	—	—	—	5,506	—	47,211
清掃事務所	3,291	66	16	4,902	—	—	—	—	—	—	16	124	—	2	99	—	13,351
環境施設	157,680	1,389	778	167,761	425	20,070	—	13,142	—	1,215	3	426	392	0	27,256	—	405,675

環境施設

施設類型			⑥コスト状況										⑦コスト指標						
			維持管理費				減価償却費			総コスト			収支差額			⑦コスト指標			
大分類	中分類	小分類	施設名	26 人件費計 (総算)	27 その他事業 運営費	28 事業運営費 計	29 減価償却費	30 総コスト (支出計)	31 指定管理料 (参考)	32 収支差額 (支出計-収 入計)	1 随時的修費 を除く総コ スト	2 年間処埋量 当たり総コ スト	3 利用(作)当 り総コスト	4 床面積当 たり総コ スト	5 総コストに 占める 毎収入の割 合	6 随時的修費 を除く維持 管理費	7 床面積当 たり維持 管理費		
行政施設	環境施設	環境センター	岩槻環境センター	—	1,971	1,971	175,360	133,316	—	133,311	126,520	—	—	10,468	0.0%	5,809	0.48		
			クリーンセンター大崎	244,068	270,578	514,646	793,769	2,366,978	—	1,396,531	1,960,447	2,360,746	19,92	—	74,31	41.1%	1,347,963	42.43	
			西部環境センター	396,974	139,491	536,465	170,687	2,510,176	—	2,019,949	—	2,500,020	33,24	—	117,47	19.6%	1,673,730	78.64	
			東部環境センター	475,082	139,122	614,204	47,357	1,983,977	—	1,380,795	—	1,972,114	30,01	—	122,03	30.6%	1,259,170	77.91	
			桜環センター	—	875	875	738,915	1,850,075	234,459	1,253,968	—	1,850,075	17,44	—	50,53	32.2%	1,625,520	44.40	
			衛生センター	138,454	18,852	157,306	79,193	399,346	—	398,393	—	399,346	10,94	—	67,37	0.2%	187,040	31.55	
			クリーンセンター西苑	120,626	22,045	142,671	114,700	306,743	—	306,712	—	306,538	12,12	—	66,65	0.0%	92,635	20.14	
			し尿処理場	—	—	—	—	32,889	—	—	—	21,575	13,449	0.09	—	537,95	84.1%	13,296	531.84
			リサイクルセンター	—	—	—	661	4,008	—	4,008	—	4,008	—	—	—	12,45	—	2,041	6.34
			処分場	—	—	—	3,678	1,172	4,850	13,587	99,067	—	88,634	99,067	7.17	122,30	0.2%	89,268	110.21
			—	—	—	—	150	150	4,272	67,711	—	67,386	67,711	18.24	—	273,03	0.5%	66,046	266.31
			—	—	—	—	67	67	1,620	28,447	—	28,440	28,447	1.11	—	66,78	0.0%	25,777	60.51
—	—	—	—	33	33	214	7,847	—	7,847	7,847	2.24	—	784,71	—	7,753	775.30			
—	—	—	—	27,196	528,558	4,789	543,378	—	543,378	542,801	—	—	311,78	—	3,606	2.07			
—	—	—	—	33,130	584,717	6,408	606,656	—	604,159	606,658	—	—	513,68	0.4%	14,726	12.47			
—	—	—	—	46,648	538,600	948	570,538	—	570,482	570,529	—	—	323,06	0.0%	21,139	11.97			

■施設類型別計

	⑥コスト状況							⑦コスト指標						
	維持管理費				総コスト	指定管理料	収支差額	1	2	3	4	5	6	7
	26	27	28	29										
	人件費計 (総算)	その他事業運 営費	事業運営費計	減価償却費	総コスト (支出計)	指定管理料 (参考)	収支差額 (支出計-収入 計)	臨時経費を 除く総コスト	年間処理重 担総コスト	利用(件当 たり)総コスト	床面積当 たり総コスト	総コストに占 める使用料等 収入の割合	臨時経費を 除く維持管理 費	床面積当 たり維持管理 費
	[平均] (千円)	[平均] (千円)	[平均] (千円)	[平均] (千円)	[平均] (千円)	[平均] (千円)	[平均] (千円)	[平均] (千円)	[平均] (千円)	[平均] (千円)	[平均] (千円)	[平均] (%)	[平均] (千円)	[平均] (千円)
環境センター	223,225	110,407	333,632	385,217	1,768,904	46,892	1,236,911	1,761,895	20.12	—	74,96	24.7%	1,182,438	48.77
衛生センター	129,540	20,449	149,989	96,947	353,044	—	352,552	352,942	11.53	—	67,01	0.1%	130,838	23.85
し尿処理場	—	—	—	—	32,889	—	21,575	13,449	0.09	—	537,95	84.1%	13,296	531.84
リサイクルセンター	—	—	—	661	4,008	—	4,008	4,008	—	—	12,45	—	2,041	6.34
処分場	920	356	1,275	4,923	50,768	—	50,627	50,768	7.19	—	311,71	0.2%	47,211	303.08
清掃事務所	514,967	35,656	550,625	4,048	573,524	—	572,673	573,329	—	—	382,84	0.1%	13,157	8.84
環境施設	182,736	43,833	226,570	134,530	719,447	14,654	552,236	715,992	9.53	—	215,91	13.1%	402,220	129.54

公衆便所

施設類型				①施設状況										②建物状況									
大分類	中分類	小分類	細分類	1 所在地	2 開設年	3 延床面積 (㎡)	4 敷地面積 (㎡)	5 所有面積 (㎡)	6 複合施設 区分	7 建物保有 状況	8 土地保有 状況	9 駐車可能 台数 (台)	10 駐車可能 台数 (車路有利 用者用) (台)	1 建築年	2 築年数 (年)	3 構造	4 耐震診断	5 耐震補強	6 機能改善 アスベスト 対策	7 車いす 用 エレベーター	8 身障者 用 トイレ	9 車いす 用 スロープ	
行政施設	行政系施設	公衆便所	公衆便所	指扇駅前南口公衆トイレ	H26	51	51	51	単独	所有	所有	—	—	H26	2	その他	—	—	—	—	●	—	—
				西区大字宝来1049番2																			
				指扇駅北口公衆トイレ	H26	61	61	61	単独	所有	所有	—	—	H26	2	その他	—	—	—	—	●	—	—
				西区大字宝来1049番2																			
				国昌寺	S61	17	—	—	単独	所有	借上	—	—	S61	30	OB	—	—	●	—	—	x	x
				緑区大字大崎2378番																			
				西福寺	S59	10	—	—	単独	所有	借上	—	—	S59	32	W	—	—	●	—	—	●	●
				見沼区大字大谷835番																			
				宮原駅東口公衆トイレ	H5	19	19	19	単独	所有	所有	—	—	H5	23	その他	—	—	—	—	—	x	—
				北区宮原町3丁目822番																			
				大門町公衆トイレ	H1	33	33	33	単独	所有	所有	—	—	H1	27	RC	—	—	—	—	—	●	—
				大宮区大門町3丁目4番2																			
				大宮駅前南口公衆トイレ	H1	14	14	14	単独	所有	借上	—	—	S63	28	RC	—	—	—	—	—	x	x
				大宮区大門町1丁目77番																			
				真大宮駅東口公衆トイレ	H16	35	35	35	単独	所有	所有	—	—	H16	12	RC	—	—	—	—	—	●	—
				見沼区真大宮5丁目61番																			
				与野駅東口公衆トイレ	S59	36	36	36	単独	所有	借上	—	—	S59	32	RC	—	—	—	—	—	x	—
				浦和区上木崎1丁目4895番7																			
				北浦和駅西口公衆トイレ	H8	22	22	22	単独	所有	所有	—	—	H8	20	その他	—	—	—	—	—	●	—
				浦和区北浦和4丁目2番4																			
				中央公園公衆トイレ	H3	31	31	31	単独	所有	借上	—	—	H3	25	RC	—	—	—	—	—	●	●
				浦和区仲町2丁目13番7																			
				武蔵浦和駅東口公衆トイレ	H12	52	52	52	単独	所有	所有	—	—	H12	16	RC	—	—	—	—	—	●	—
				南区別所7丁目1535番																			
				東浦和駅前公衆トイレ	S63	36	36	36	単独	所有	所有	—	—	S63	28	その他	—	—	—	—	—	●	●
				緑区大字大間木1420番1																			
				南浦和駅西口公衆トイレ及び2階高品庫	S56	128	128	128	単独	所有	借上	—	—	S56	35	S	—	—	—	—	—	x	—
				浦和区南本町2丁目26番1																			
				与野駅西口公衆トイレ	H18	41	41	41	単独	所有	所有	—	—	H18	10	RC	—	—	—	—	—	●	—
				浦和区上木崎1丁目地内番																			
				浦和駅東口公衆トイレ	H19	29	29	29	単独	所有	所有	—	—	H19	9	RC	—	—	—	—	—	●	—
				浦和区真高砂町地内番																			
				西大宮駅北口公衆トイレ	H20	44	44	44	単独	所有	所有	—	—	H20	8	S	—	—	—	—	—	●	●
				西区大字指扇3582番4																			
				西大宮駅南口公衆トイレ	H21	44	44	44	単独	所有	所有	—	—	H20	8	S	—	—	—	—	—	●	—
				西区大字指扇3582番4																			
				日進駅北口公衆トイレ	H22	49	49	49	単独	所有	所有	—	—	H22	6	S	—	—	—	—	—	●	—
				北区日進町2丁目1125番21																			
				日進駅南口公衆トイレ	H21	71	71	71	単独	所有	所有	—	—	H20	8	S	—	—	—	—	—	●	—
				北区日進町2丁目1125番21																			
				水川女体神社	H6	20	—	—	単独	所有	借上	—	—	H6	22	S	—	—	●	—	—	x	x
				緑区宮本2丁目17番2																			
				宮原駅西口駅前公衆トイレ	H8	37	37	37	単独	所有	所有	—	—	H7	21	その他	—	—	—	—	—	●	—
				北区宮原町3丁目地内番																			

施設類型	①施設状況										②建物状況									
	1	2	3	4	5	6	7	8	9	10	1	2	3	4	5	6	7	8	9	
施設名	所在地	開設年	延床面積 (㎡)	敷地面積 (㎡)	所有面積 (㎡)	複合施設 区分	建物保有 状況	土地保有 状況	駐車可能 台数	駐車可能 台数 (車椅子利 用者用)	建築年	築年数 (年)	構造	耐震診断 耐震診断	耐震性	アスベスト 対策	車いす 用エレベーター	身障者 用トイレ	車いす 用ロープ	
行政施設	公共便所	北浦和駅東口公衆トイレ	H10	31	31	複合	所有	所有	—	—	H10	18	S	—	—	—	—	●	—	
		武蔵浦和駅西口公衆トイレ	H10	42	42	単独	区分所有	一部所有	—	—	H9	19	RC	—	—	—	—	●	—	
		さいたま新都心東口公衆トイレ	H15	64	64	単独	所有	所有	—	—	H15	13	RC	—	—	—	—	●	—	
		東岩槻駅北口公衆トイレ及び備品庫	H18	51	51	—	単独	所有	借上	—	—	H18	10	S	—	—	—	—	●	—
		東岩槻駅南口公衆トイレ	H18	43	—	43	単独	所有	所有	—	—	H18	10	S	—	—	—	—	●	—
		岩槻駅西口公衆トイレ	H29	78	—	—	複合	所有	その他	—	—	H28	0	S	—	—	—	—	●	—
岩槻駅東口公衆トイレ	H29	75	—	—	複合	所有	その他	—	—	H28	0	S	—	—	—	—	●	—		

※ 機能改善：●…対応済、「▲」…対応中、「—」…対応不要、「×」…未対応を表している。

施設類型	①施設状況										②建物状況								
	1	2	3	4	5	6	7	8	9	10	1	2	3	4	5	6	7	8	9
施設数	開設年	延床面積 (㎡)	敷地面積 (㎡)	所有面積 (㎡)	複合施設区 画数	建物保有状 況	土地保有状 況	駐車可能状 況	駐車可能台 数 [平均] (台)	駐車可能台 数 (車椅子利 用者用)	建築年	築年数	構造	耐震診断 耐震診断	耐震性	アスベスト 対策	車いす 用エレベーター	身障者 用トイレ	車いす 用ロープ
29	—	44	—	—	—	—	—	—	—	—	—	—	—	100.0%	100.0%	100.0%	100.0%	79.3%	89.7%

■施設類型計

公衆便所

施設類型				②建物状況										④運営状況																	
大分類	中分類	小分類	施設名	機能改善(バリアフリー)				環境負荷低減						運営状況																	
				10	11	12	13	1	2	3	4	5	6	7	8	運営日時															
				自動ドア	手すり	点字ブロック	自然採光・太陽光発電	運営方法	常勤職員	再任用職員	非常勤職員	非常勤職員(所管課外)	臨時職員	委託職員	年出稼働日数	9	10	11	12	13	14	15	16	17	18						
行政施設	行政系施設	公衆便所											(人)	(人)	(人)	(人)	(人)	(人)	(日)	月曜	火曜	水曜	木曜	金曜	土曜	日曜	開始時間	終了時間			
			指扇駅前公衆トイレ	-	●	●	X	直営	0.04	-	-	-	-	-	-	-	-	-	365												
			指扇北口公衆トイレ	-	●	●	X	直営	0.04	-	-	-	-	-	-	-	-	-	365												
			国昌寺	-	X	X	X	直営	-	-	-	-	-	-	-	-	-	-	365												
			西福寺	-	●	●	X	直営	-	-	-	-	-	-	-	-	-	-	365												
			宮原駅前公衆トイレ	-	X	●	X	直営	0.04	-	-	-	-	-	-	-	-	-	365												
			大門町公衆トイレ	-	X	●	X	直営	0.04	-	-	-	-	-	-	-	-	-	365												
			大宮駅前公衆トイレ	-	X	X	X	直営	0.04	-	-	-	-	-	-	-	-	-	365												
			真大宮駅前公衆トイレ	●	●	●	X	直営	0.04	-	-	-	-	-	-	-	-	-	365												
			与野駅前公衆トイレ	-	X	X	X	直営	0.04	-	-	-	-	-	-	-	-	-	365												
			北浦和駅西口公衆トイレ	●	●	X	X	直営	0.04	-	-	-	-	-	-	-	-	-	365												
			中央公園公衆トイレ	●	●	X	X	直営	0.04	-	-	-	-	-	-	-	-	-	365												
			武蔵浦和駅前公衆トイレ	●	●	●	X	直営	0.04	-	-	-	-	-	-	-	-	-	365												
			東浦和駅前公衆トイレ	●	●	X	X	直営	0.04	-	-	-	-	-	-	-	-	-	365												
			南浦和駅西口公衆トイレ及び公園高層庫	-	X	X	X	直営	0.04	-	-	-	-	-	-	-	-	-	365												
			与野駅西口公衆トイレ	●	●	●	X	直営	0.04	-	-	-	-	-	-	-	-	-	365												
			浦和駅東口公衆トイレ	●	●	●	X	直営	0.04	-	-	-	-	-	-	-	-	-	365												
			西大宮駅北口公衆トイレ	●	●	●	X	直営	0.04	-	-	-	-	-	-	-	-	-	365												
			西大宮駅南口公衆トイレ	●	●	●	X	直営	0.04	-	-	-	-	-	-	-	-	-	365												
			日進駅北口公衆トイレ	●	●	●	X	直営	0.04	-	-	-	-	-	-	-	-	-	365												
			日進駅南口公衆トイレ	●	●	●	X	直営	0.04	-	-	-	-	-	-	-	-	-	365												
			氷川女体神社	-	X	X	X	直営	-	-	-	-	-	-	-	-	-	-	365												
			宮原駅西口駅前公衆トイレ	●	●	●	X	直営	0.04	-	-	-	-	-	-	-	-	-	365												

施設類型	②建築物状況				④運営状況																					
	大分類	中分類	小分類	施設名	機能改善(バリアフリー)			運営人員					運営日時													
					10	11	12	1	2	3	4	5	6	7	8	9	10	11	12	13	14	15	16	17	18	
					自動ドア	手すり	点字ブロック	運営方法	常勤職員	再任用職員	非常勤職員	非常勤職員(所管課予算外)	臨時職員	臨時職員(所管課予算外)	委託職員	年間運営日数	月曜日	火曜日	水曜日	木曜日	金曜日	土曜日	日曜日	開始時間	終了時間	
行政施設	行政系施設	公衆便所	北浦和駅東口公衆トイレ	●	●	x	直営	(人)	(人)	(人)	(人)	(人)	(人)	(日)	365											
			武蔵浦和駅西口公衆トイレ	●	●	x	直営								365											
			さいたま新都心東口公衆トイレ	●	●	x	直営								365											
			東岩槻駅北口公衆トイレ及び備品倉庫	●	●	x	直営								365											
			東岩槻駅南口公衆トイレ	●	●	x	直営								365											
			岩槻駅西口公衆トイレ	●	●	x	直営								365											
			岩槻駅東口公衆トイレ	●	●	x	直営								365											

※ 定休日:「●」…毎週、「▲」…隔週、「■」…その他を表している。

■施設類型計

施設類型	②建築物状況				④運営状況																					
	大分類	中分類	小分類	施設名	機能改善(バリアフリー)			運営人員					運営日時													
					10	11	12	1	2	3	4	5	6	7	8	9	10	11	12	13	14	15	16	17	18	
					自動ドア	手すり	点字ブロック	運営方法	常勤職員	再任用職員	非常勤職員	非常勤職員(所管課予算外)	臨時職員	臨時職員(所管課予算外)	委託職員	年間運営日数	月曜日	火曜日	水曜日	木曜日	金曜日	土曜日	日曜日	開始時間	終了時間	
公衆便所					100.0%	75.9%	66.7%	100.0%	0.0%																	

公共便所

施設類型				⑤防災状況																	⑥コスト状況						
大分類	中分類	小分類	施設名	地域防災計画での位置付け					避難場所としての機能										収入					維持管理費			
				1 避難所	2 応急給水場所	3 応急給水場所	4 応急給水場所	5 応急給水場所	6 応急給水場所	7 避難所の有無	8 避難所の有無	9 避難所の有無	10 避難所の有無	11 マンホールトイレ	12 調理設備	13 作給電源設備	14 冷暖房設備	15 入浴施設	16 収容可能スペース	17 耐風水性	1 使用料	2 手数料	3 その他収入	4 収入計	5 燃料費【經常】	6 電気代【經常】	7 カネ代【經常】
行政施設	行政系施設	公共便所	指扇駅前口公衆トイレ	-	-	-	-	-	-	-	-	-	-	-	-	-	-	-	-	-	-	-	-	225	-	-	864
			指扇駅北口公衆トイレ	-	-	-	-	-	-	-	-	-	-	-	-	-	-	-	-	-	-	-	-	246	-	-	765
			国昌寺	-	-	-	-	-	-	-	-	-	-	-	-	-	-	-	-	-	-	-	-	20	-	-	-
			西福寺	-	-	-	-	-	-	-	-	-	-	-	-	-	-	-	-	-	-	-	-	-	-	-	23
			宮原駅東口公衆トイレ	-	-	-	-	-	-	-	-	-	-	-	-	-	-	-	-	-	-	-	-	20	-	-	603
			大門町公衆トイレ	-	-	-	-	-	-	-	-	-	-	-	-	-	-	-	-	-	-	-	-	29	-	-	254
			大宮駅前口公衆トイレ	-	-	-	-	-	-	-	-	-	-	-	-	-	-	-	-	-	-	-	-	58	-	-	2,738
			真大宮駅東口公衆トイレ	-	-	-	-	-	-	-	-	-	-	-	-	-	-	-	-	-	-	-	-	49	-	-	291
			与野駅東口公衆トイレ	-	-	-	-	-	-	-	-	-	-	-	-	-	-	-	-	-	-	-	-	56	-	-	336
			北浦和駅西口公衆トイレ	-	-	-	-	-	-	-	-	-	-	-	-	-	-	-	-	-	-	-	-	69	-	-	977
			中央公園公衆トイレ	-	-	-	-	-	-	-	-	-	-	-	-	-	-	-	-	-	-	-	-	79	-	-	328
			武蔵浦和駅東口公衆トイレ	-	-	-	-	-	-	-	-	-	-	-	-	-	-	-	-	-	-	-	-	74	-	-	627
			東浦和駅前公衆トイレ	-	-	-	-	-	-	-	-	-	-	-	-	-	-	-	-	-	-	-	-	51	-	-	256
			南浦和駅前口公衆トイレ及び避難高層庫	-	-	-	-	-	-	-	-	-	-	-	-	-	-	-	-	-	-	-	-	303	-	-	1,020
			与野駅西口公衆トイレ	-	-	-	-	-	-	-	-	-	-	-	-	-	-	-	-	-	-	-	-	53	-	-	155
			浦和駅東口公衆トイレ	-	-	-	-	-	-	-	-	-	-	-	-	-	-	-	-	-	-	-	-	88	-	-	627
			西大宮駅北口公衆トイレ	-	-	-	-	-	-	-	-	-	-	-	-	-	-	-	-	-	-	-	-	214	-	-	445
			西大宮駅南口公衆トイレ	-	-	-	-	-	-	-	-	-	-	-	-	-	-	-	-	-	-	-	-	-	-	-	-
			日進駅北口公衆トイレ	-	-	-	-	-	-	-	-	-	-	-	-	-	-	-	-	-	-	-	-	168	-	-	405
			日進駅南口公衆トイレ	-	-	-	-	-	-	-	-	-	-	-	-	-	-	-	-	-	-	-	-	250	-	-	790
			水川女体神社	-	-	-	-	-	-	-	-	-	-	-	-	-	-	-	-	-	-	-	-	21	-	-	87
			宮原駅西口駅前公衆トイレ	-	-	-	-	-	-	-	-	-	-	-	-	-	-	-	-	-	-	-	-	151	-	-	251

施設類型	⑤防災状況																	⑥コスト状況							
	地域防災計画での位置付け																	収入				維持管理費			
	避難場所としての機能																	収入				維持管理費			
	施設名	1	2	3	4	5	6	7	8	9	10	11	12	13	14	15	16	17	1	2	3	4	5	6	7
行政施設	災害対策本部	避難場所	緊急給水場所	医療救護所	避難準備倉庫	仮設住宅建設候補地	避難場所委員会	備蓄の有無	通信設備	簡易トイレ	マンホールトイレ	調理設備	代替電源設備	冷暖房設備	入浴施設	収容可能スペース	耐風水害性	使用料 (千円)	手数料 (千円)	その他収入 (千円)	収入計 (千円)	燃料費【經常】 (千円)	電気代【經常】 (千円)	ガス代【經常】 (千円)	上下水道代【經常】 (千円)
行政施設	-	-	-	-	-	-	-	-	-	-	-	-	-	-	-	-	B	-	-	-	-	-	-	-	766
行政施設	-	-	-	-	-	-	-	-	-	-	-	-	-	-	-	-	B	-	-	-	-	104	-	-	118
行政施設	-	-	-	-	-	-	-	-	-	-	-	-	-	-	-	-	B	-	-	-	-	-	-	-	1,452
行政施設	-	-	-	-	-	-	-	-	-	-	-	-	-	-	-	-	B	-	-	-	-	177	-	-	515
行政施設	-	-	-	-	-	-	-	-	-	-	-	-	-	-	-	-	B	-	-	-	-	165	-	-	423
行政施設	-	-	-	-	-	-	-	-	-	-	-	-	-	-	-	-	B	-	-	-	-	39	-	-	549
行政施設	-	-	-	-	-	-	-	-	-	-	-	-	-	-	-	-	B	-	-	-	-	38	-	-	60

※「○」指定または保有、「▲」(冷暖房)・・・施設の一部に保有、「▲」(入浴施設)・・・シャワー(温水)のみ保有を表している。

施設類型	⑤防災状況																	⑥コスト状況								
	地域防災計画での位置付け																	収入				維持管理費				
	避難場所としての機能																	収入				維持管理費				
	施設名	1	2	3	4	5	6	7	8	9	10	11	12	13	14	15	16	17	1	2	3	4	5	6	7	8
行政施設	災害対策本部	避難場所	緊急給水場所	医療救護所	避難準備倉庫	仮設住宅建設候補地	避難場所委員会	備蓄の有無	通信設備	簡易トイレ	マンホールトイレ	調理設備	代替電源設備	冷暖房設備	入浴施設	収容可能スペース	耐風水害性	使用料 (千円)	手数料 (千円)	その他収入 (千円)	収入計 (千円)	燃料費【經常】 (千円)	電気代【經常】 (千円)	ガス代【經常】 (千円)	上下水道代【經常】 (千円)	
行政施設	-	-	-	-	-	-	-	-	-	-	-	-	-	-	-	-	-	-	-	-	-	-	-	-	-	542

■施設類型計

施設類型		⑥コスト状況 維持管理費																		
		0	10	11	12	13	14	15	16	17	18	19	20	21	22	23	24	25		
大分類	中分類	小分類	施設名	建築物管理委託料												その他		維持管理費計		
				修繕料 【經常】	修繕料 【臨時】	役務費 (建築物保 持)【經常】	施設等保守 管理委託 【經常】	施設等保守 委託 【臨時】	建設設計等 委託 【臨時】	その他委託 (維持管理) 【經常】	その他委託 料 (維持管理) 【臨時】	使用料及び 賃借料 【經常】	使用料及び 賃借料 【臨時】	工事請負費 【臨時】	公有財産・ 備品購入費 【經常】	公有財産・ 備品購入費 【臨時】	負担金等 (維持管理) 【經常】		負担金等 (維持管理) 【臨時】	その他 (維持管理) 【經常】
行政施設	行政系施設	公衆便所	北浦和駅東口公衆トイレ	—	—	—	1,497	—	—	—	—	—	—	—	—	—	—	—	2,263	
			武蔵浦和駅西口公衆トイレ	—	—	—	1,469	—	—	—	—	—	—	—	—	—	—	—	—	1,692
			さいたま新都心駅東口公衆トイレ	—	—	—	2,981	—	—	—	—	—	—	—	—	—	—	—	—	4,434
			東岩槻駅北口公衆トイレ及び備品倉庫	—	—	—	5	1,311	—	—	—	—	—	—	—	—	—	—	—	2,008
			東岩槻駅南口公衆トイレ	—	—	—	5	1,311	—	—	—	—	—	—	—	—	—	—	—	1,906
			岩槻駅西口公衆トイレ	—	—	—	1,288	—	—	—	—	—	—	—	—	—	—	1,886		
			岩槻駅東口公衆トイレ	—	—	—	244	—	—	—	—	—	—	—	—	—	—	342		

施設類型		⑥コスト状況 維持管理費																	
		9	10	11	12	13	14	15	16	17	18	19	20	21	22	23	24	25	
大分類	中分類	小分類	施設名	建築物管理委託料												その他		維持管理費計	
				修繕料 【經常】	修繕料 【臨時】	役務費 (建築物保 持)【經常】	施設等保守 管理委託 【經常】	施設等保守 委託 【臨時】	建設設計等 委託 【臨時】	その他委託 (維持管理) 【經常】	その他委託 料 (維持管理) 【臨時】	使用料及び 賃借料 【經常】	使用料及び 賃借料 【臨時】	工事請負費 【臨時】	公有財産・ 備品購入費 【經常】	公有財産・ 備品購入費 【臨時】	負担金等 (維持管理) 【經常】		負担金等 (維持管理) 【臨時】
			公衆便所	25	—	—	2	1,150	—	—	—	—	—	—	—	—	—	—	1,831

公衆便所

施設類型		⑥コスト状況										⑦コスト指標						
		維持管理費				指定管理料		収支差額				⑦コスト指標						
大分類	中分類	小分類	施設名	26 人件費計 (概算)	27 その他事業 運営費	28 事業運営費 計	29 減価償却費	30 総コスト (支出計)	31 指定管理料 (参考)	32 収支差額 (支出計-収入計)	1 臨時経費 を除く総コスト	2 利用人員当り 総コスト	3 利用1件当り 総コスト	4 床面積当り 総コスト	5 総コストに占 める利用料 等収入の割合	6 臨時的経費 を除く維持管 理費	7 床面積当り 維持管理費	
行政施設	行政施設	公衆便所	指扇駅前口公衆トイレ	340	—	340	850	2,843	—	2,843	2,843	—	56.11	—	—	2,193	43.29	
			指扇駅北口公衆トイレ	340	—	340	946	2,826	—	2,826	2,826	—	46.58	—	—	2,115	34.87	
			国昌寺	—	—	—	17	125	—	125	125	—	7.27	—	—	20	1.16	
			西福寺	—	—	—	—	87	—	87	87	—	8.31	—	—	23	2.20	
			宮原駅東口公衆トイレ	340	—	340	988	2,141	—	2,141	2,141	—	112.69	—	—	1,685	88.68	
			大門町公衆トイレ	340	—	340	171	2,305	—	2,305	2,305	—	89.84	—	—	1,763	53.42	
			大宮駅前口公衆トイレ	340	—	340	—	6,024	—	6,024	6,024	—	422.74	—	—	5,597	392.77	
			真大宮駅東口公衆トイレ	340	—	340	673	2,040	—	2,040	2,040	—	57.87	—	—	1,485	42.12	
			与野駅東口公衆トイレ	340	—	340	—	2,523	—	2,523	2,523	—	70.19	—	—	1,963	54.62	
			北浦和駅西口公衆トイレ	340	—	340	785	3,018	—	3,018	3,018	—	140.03	—	—	2,546	118.14	
			中央公園公衆トイレ	340	—	340	912	2,436	—	2,436	2,436	—	78.06	—	—	1,905	61.06	
			武蔵浦和駅東口公衆トイレ	340	—	340	846	2,708	—	2,708	2,708	—	52.41	—	—	2,052	39.72	
			東浦和駅前公衆トイレ	340	—	340	1,371	2,511	—	2,511	2,511	—	70.29	—	—	1,953	54.66	
			南浦和駅西口公衆トイレ及び北浦和駅南口公衆トイレ	340	—	340	28	4,591	—	4,591	4,591	—	35.91	—	—	3,470	27.14	
			与野駅西口公衆トイレ	340	—	340	171	2,374	—	2,374	2,374	—	58.30	—	—	1,785	43.84	
			浦和駅東口公衆トイレ	340	—	340	—	1,234	—	1,234	1,234	—	42.34	—	—	716	24.56	
			西大宮駅北口公衆トイレ	340	—	340	800	2,374	—	2,374	2,374	—	53.59	—	—	1,763	39.81	
			西大宮駅南口公衆トイレ	340	—	340	800	611	—	611	611	—	13.79	—	—	—	—	
			日進駅北口公衆トイレ	340	—	340	524	2,316	—	2,316	2,316	—	47.10	—	—	1,676	34.08	
			日進駅南口公衆トイレ	340	—	340	602	2,915	—	2,915	2,915	—	41.25	—	—	2,143	30.33	
			氷川女体神社	—	—	—	—	230	—	230	230	—	11.51	—	—	108	5.40	
			宮原駅西口駅前公衆トイレ	340	—	340	801	2,166	—	2,166	2,166	—	58.54	—	—	1,600	43.24	

施設類型	⑥コスト状況										⑦コスト指標									
	維持管理費				減価償却費			指定管理料			収支差額			1	2	3	4	5	6	7
	26	27	28	29	30	31	32	1	2	3	4	5	6	7						
大分類	施設名																			
中分類	施設名																			
小分類	施設名																			
施設類型	施設名																			
行政施設	340	—	340	96	2,792	—	2,792	2,792	—	—	90,08	—	2,263	73,00						
行政系施設	340	—	340	214	2,287	—	2,287	2,287	—	—	54,80	—	1,692	40,55						
公衆便所	340	—	340	206	5,162	—	5,162	5,162	—	—	81,26	—	4,434	69,79						
	340	—	340	1,327	2,658	—	2,658	2,658	—	—	52,38	—	2,008	39,57						
	340	—	340	1,244	2,506	—	2,506	2,506	—	—	58,82	—	1,906	44,73						
	340	—	340	—	2,703	—	2,703	2,703	—	—	34,65	—	1,886	24,18						
	340	—	340	—	1,140	—	1,140	1,140	—	—	15,20	—	342	4,56						

■施設類型別計

施設類型	⑥コスト状況										⑦コスト指標									
	維持管理費				減価償却費			指定管理料			収支差額			1	2	3	4	5	6	7
	26	27	28	29	30	31	32	1	2	3	4	5	6	7						
大分類	施設名																			
中分類	施設名																			
小分類	施設名																			
施設類型	施設名																			
公衆便所	305	—	305	498	2,402	—	2,402	2,402	—	—	66,96	—	1,831	52,81						

その他施設

施設類型	①施設状況										②建物状況								
	1	2	3	4	5	6	7	8	9	10	1	2	3	4	5	6	7	8	9
	所在地	開設年	延床面積 (㎡)	敷地面積 (㎡)	所有面積 (㎡)	複合施設 区分	建物保有 状況	土地保有 状況	駐車可能 台数	駐車可能 台数 (車椅子利 用者用)	建築年	築年数	構造	耐震診断	耐震性	機能改善 対策	車いす エレベーター	車いす 身障者 トイレ	車いす 用 スロープ
会館・自治会館	清河寺ふれあい会館	H11	200	437	—	単独	所有	その他	—	—	H11	17	S	—	—	X	—	—	●
その他施設	高木地区集会所	H6	166	464	—	単独	所有	その他	5	—	H6	22	W	—	—	X	—	—	—
その他施設	穂積自治会館	H2	197	1,397	1,397	単独	所有	所有	—	—	H2	26	S	—	—	X	—	—	—
その他施設	土呂会館	H2	214	429	429	単独	所有	所有	—	—	H2	26	W	—	—	X	—	—	—
会館・自治会館	本願会館	S36	427	994	994	単独	所有	所有	—	—	S36	55	RC	実施済	実施済	X	—	—	—
会館・自治会館	鯉谷自治会館	S49	408	1,437	1,437	単独	所有	所有	10	—	S49	42	RC	実施済	実施済	X	—	—	—
会館・自治会館	上小町自治会集会所	H4	178	141	141	単独	所有	所有	2	—	H4	24	W	—	—	X	—	—	—
会館・自治会館	平和台会館	S55	340	540	540	複合	所有	所有	10	—	S55	36	RC	実施済	—	X	—	—	—
会館・自治会館	東大宮自治会館	S47	327	1,720	1,720	単独	所有	所有	17	—	S47	44	RC	実施済	実施済	X	—	●	—
会館・自治会館	東大宮2丁目集会所	S50	106	406	406	単独	所有	所有	3	—	S50	41	W	実施済	実施済	X	—	—	—
会館・自治会館	東大宮7丁目自治会館	H5	445	462	462	単独	所有	所有	—	—	H5	23	RC	—	—	X	—	—	—
会館・自治会館	東宮下会館	S59	64	152	—	単独	所有	その他	—	—	S59	32	S	—	—	X	—	—	—
会館・自治会館	藤子下組会館	S58	65	555	—	単独	所有	その他	—	—	S58	33	S	—	—	X	—	—	—
会館・自治会館	藤子会館	S57	63	231	—	単独	所有	その他	—	—	S57	34	S	—	—	X	—	—	—
会館・自治会館	八幡会館	S56	227	2,565	—	単独	所有	その他	—	—	S56	35	S	実施済	実施済	X	—	—	—
会館・自治会館	丸ヶ崎自治会館	S47	395	784	784	単独	所有	所有	—	—	S47	44	RC	実施済	実施済	X	—	—	—
会館・自治会館	秋ヶ瀬集会所	H24	191	582	582	単独	所有	所有	3	1	H24	4	W	—	—	X	—	●	—
会館・自治会館	旧南浦和公民館	H3	354	233	233	単独	所有	所有	—	—	S42	49	RC	実施済	—	●	—	—	—
会館・自治会館	大崎集会所	H7	184	624	624	単独	所有	所有	—	—	H7	21	W	—	—	X	—	—	—
会館・自治会館	ローズ・西平自治会館	S59	123	6,462	—	単独	所有	その他	2	—	S59	32	RC	—	—	X	—	—	—
会館・自治会館	旧藤島会館	H25	540	1,281	1,281	単独	所有	所有	3	—	S54	37	RC	未実施	未実施	●	X	X	X

施設類型		①施設状況										②建物状況											
		1 所在地	2 開設年	3 延床面積 (㎡)	4 敷地面積 (㎡)	5 所有面積 (㎡)	6 複合施設 区分	7 建物保有 状況	8 土地保有 状況	9 駐車可能 台数	10 駐車可能 台数 (車椅子利 用者用)	1 建築年	2 築年数	3 構造	4 耐震診断	5 耐震性	6 機能改善 対策	7 車いす 用 エレベーター	8 身障者 用 トイレ	9 車いす 用 スロープ			
その他施設	委員会・自治会館 その他施設	栗谷地区内集会所	H16	319	825	825	単独	所有	所有	4	—	H16	12	W	—	—	●	—	—	●			
		穂積コミュニティ会館	H5	264	264	264	単独	所有	所有	10	—	H4	24	S	—	—	●	—	—	—			
		桜田自治会連合会集会所	H23	241	515	515	単独	所有	所有	—	—	H23	5	S	—	—	●	—	●	●			
		新開第一自治会集会所	H23	266	373	373	単独	所有	所有	—	—	H23	5	S	—	—	●	—	●	●			
		桜木町1丁目第1自治会館	H19	76	185	—	単独	所有	その他	—	—	H19	9	S	—	—	—	—	—	—	—		
		ひつ和自治会集会所	H26	172	314	314	単独	所有	所有	—	—	H24	4	W	—	—	—	—	—	—	—		
		その他貸付施設	職業訓練センター 歩歩舎 しらはた作業所 更生保護サポーターセンター あみへこ 元氣工房 さいたま市長医療センター	栗谷地区内集会所	S40	544	1,024	1,024	単独	所有	5	—	S40	51	RC	実施済	—	—	—	—	—	—	
				北區植竹町2丁目4番14	S54	46	816	816	単独	所有	所有	—	—	H4	24	W	—	—	●	—	●	●	
				南区白幡5丁目14番1	S60	142	296	—	単独	所有	借上	—	—	S60	31	S	—	—	X	—	X	X	
				南区白幡5丁目11番15	H24	164	—	—	単独	所有	借上	2	—	S60	31	S	—	—	X	—	—	—	
				南区白幡5丁目11番16	H18	126	—	—	単独	所有	借上	2	—	S61	30	S	—	—	X	—	—	●	●
				中央区八王子4丁目1番20	H13	175	1,837	1,837	単独	所有	所有	6	—	H13	15	S	—	—	X	—	X	●	●
その他施設	大宮ワークブラザ 浦和シルバークラブ 三葉シルバークラブ シルバー人材センター 旧武蔵浦和支所	さいたま市長医療センター	H19	29,483	18,639	18,639	単独	所有	161	4	H19	9	RC	—	—	●	●	●	●	●			
		浦和区高砂1丁目12番1	S55	2,745	5,507	344	単独	所有	所有	167	—	S55	36	SRC	—	—	X	—	—	—			
		西区大字西遊馬1969番9	H14	565	1,106	—	単独	所有	借上	—	—	H13	15	S	—	—	●	—	●	●			
		南区南浦和3丁目995番2	H10	875	745	745	単独	所有	所有	—	—	H9	19	S	—	—	●	●	●	X			
		緑区大字三室1137番5	H11	203	720	720	単独	所有	所有	—	—	H10	18	その他	—	—	●	—	●	●			
		岩槻区仲町1丁目14番54	H18	155	280	280	単独	所有	所有	—	—	S59	32	CB	—	—	●	—	—	X	X		
		岩槻区諏訪3丁目6番9	H18	114	246	246	単独	所有	所有	—	—	S50	41	その他	—	—	●	—	—	X	X		
		南区沼影1丁目10番1	H15	139	36	36	単独	所有	所有	—	—	H10	18	SRC	—	—	—	—	—	—	—		

施設類型	①施設状況										②建物状況								
	施設状況										建物状況								
	1	2	3	4	5	6	7	8	9	10	1	2	3	4	5	6	7	8	9
所在地	開設年	延床面積	敷地面積	所有面積	複合施設区分	建物保有状況	土地保有状況	駐車可能台数	駐車可能台数(車椅子利用者用)	建築年	築年数	構造	耐震診断	耐震補強	機能改善(アスベスト対策)	車いす用エレベーター	身障者用トイレ	車いす用スロープ	
施設名	開設年	延床面積	敷地面積	所有面積	複合施設区分	建物保有状況	土地保有状況	駐車可能台数	駐車可能台数(車椅子利用者用)	建築年	築年数	構造	耐震診断	耐震補強	機能改善(アスベスト対策)	車いす用エレベーター	身障者用トイレ	車いす用スロープ	
その他貸付施設	S62	110	85	85	単独	所有	所有	—	—	S59	32	その他	—	—	●	×	×	×	
大宮区下町2丁目48番2																			
その他施設	H13	117	199	199	単独	所有	所有	—	—	H27	1	RC	—	—	●	—	—	—	
鹿の子クラブ																			
その他施設	H10	278	414	414	複合	所有	所有	—	—	H9	19	RC	—	—	●	●	●	●	
北浦和インフォメーションセンター																			

※ 機能改善: ●…対応済、▲…対応中、「—」…対応不要、「×」…未対応を表している。

施設類型計	①施設状況										②建物状況								
	施設状況										建物状況								
	1	2	3	4	5	6	7	8	9	10	1	2	3	4	5	6	7	8	9
施設数	開設年	延床面積	敷地面積	所有面積	複合施設区分	建物保有状況	土地保有状況	駐車可能台数	駐車可能台数(車椅子利用者用)	建築年	築年数	構造	耐震診断	耐震補強	機能改善(アスベスト対策)	車いす用エレベーター	身障者用トイレ	車いす用スロープ	
施設数	開設年	延床面積	敷地面積	所有面積	複合施設区分	建物保有状況	土地保有状況	駐車可能台数	駐車可能台数(車椅子利用者用)	建築年	築年数	構造	耐震診断	耐震補強	機能改善(アスベスト対策)	車いす用エレベーター	身障者用トイレ	車いす用スロープ	
27	—	243	—	—	—	—	—	3	0	—	—	—	[実施率] (%)	[実施率] (%)	[実施率] (%)	[実施率] (%)	[実施率] (%)	[実施率] (%)	
16	—	2,231	—	—	—	—	—	21	0	—	—	—	96.3%	96.3%	29.6%	96.3%	96.3%	96.3%	
1	—	278	—	—	—	—	—	—	—	—	—	—	100.0%	100.0%	66.7%	66.7%	66.7%	66.7%	
44	—	967	—	—	—	—	—	9	0	—	—	—	97.7%	97.7%	44.2%	95.3%	86.0%	86.0%	

施設類型	施設分類	施設名	②建物状況							④運営状況															
			機能改善(バリアフリー)							運営人員					運営日時										
			10	11	12	13	14	15	16	1	2	3	4	5	6	7	8	9	10	11	12	13	14	15	16
			自動ドア	手すり	点字ブロック	環境負荷低減	自然エネルギー・太陽光発電	運営方法	常勤職員	再任用職員	非常勤職員(所管課予算外)	非常勤職員(所管課予算外)	臨時職員	臨時職員(所管課予算外)	委託職員	年間運営日数	月曜日	火曜日	水曜日	木曜日	金曜日	土曜日	日曜日	開始時間	終了時間
その他施設	その他施設	シルバー人材センター下町作業所	●	×	×	×	貸付	—	—	—	—	—	—	—	—	—	—	—	—	—	—	—	—	—	—
その他施設	その他施設	風の子クラブ	—	—	—	×	貸付	—	—	—	—	—	—	—	—	—	—	—	—	—	—	●	8:30	17:00	
その他施設	その他施設	北浦和インフォメーションセンター	●	●	●	×	直営	—	—	—	0.90	—	—	—	2.70	243	—	—	—	—	●	●	9:00	17:00	

※ 定休日:「●」…毎週、「▲」…隔週、「■」…その他を表している。

施設類型	施設分類	施設名	②建物状況							④運営状況															
			機能改善(バリアフリー)							運営人員					運営日時										
			10	11	12	13	14	15	16	1	2	3	4	5	6	7	8	9	10	11	12	13	14	15	16
			自動ドア	手すり	点字ブロック	環境負荷低減	自然エネルギー・太陽光発電	運営方法	常勤職員	再任用職員	非常勤職員(所管課予算外)	非常勤職員(所管課予算外)	臨時職員	臨時職員(所管課予算外)	委託職員	年間運営日数	月曜日	火曜日	水曜日	木曜日	金曜日	土曜日	日曜日	開始時間	終了時間
その他施設	その他施設	美術館・自洽会館	96.3%	96.3%	96.3%	0.0%	3.7%	—	—	—	—	0.19	—	—	—	—	—	—	—	—	—	—	—	—	—
その他施設	その他施設	その他貸付施設	81.3%	80.0%	75.0%	0.0%	0.0%	—	—	—	—	—	—	—	41	—	—	—	—	—	—	—	—	—	—
その他施設	その他施設	その他施設	100.0%	100.0%	100.0%	0.0%	100.0%	—	—	0.90	—	—	—	—	2.70	243	—	—	—	—	—	—	—	—	—
その他施設	その他施設		90.9%	83.7%	88.6%	0.0%	4.5%	—	—	0.02	—	0.12	—	0.06	20	—	—	—	—	—	—	—	—	—	

■施設類型計

施設類型	施設名	⑤防災状況																	⑥コスト状況							
		地域防災計画での位置付け										選置場所としての機能							収入				維持管理費			
		1	2	3	4	5	6	7	8	9	10	11	12	13	14	15	16	17	1	2	3	4	5	6	7	8
		災害対策本部	選置場所	心臓給水場所	医療救護所	拠点整備倉庫	仮設住宅建設候補地	選置場所運営委員会	備蓄の有無	通信設備	簡易トイレ	マンホールトイレ	調理設備	代替電源設備	冷暖房設備	入浴施設	取寄可能スペース	耐風水害性	使用料 (千円)	手数料 (千円)	その他収入 (千円)	収入計 (千円)	燃料費【經常】 (千円)	電気代【經常】 (千円)	ガス代【經常】 (千円)	上下水道代【經常】 (千円)
委員会	栄谷地区内集会所	-	-	-	-	-	-	-	-	-	○	-	○	-	-	-	E	-	-	-	-	-	-	-	-	
委員会	稲穂コミュニティ会館	-	-	-	-	-	-	-	-	-	-	-	○	-	-	-	A	-	-	-	-	-	-	-	-	
委員会	桜田自治会連合会集会所	-	-	-	-	-	-	-	-	-	-	-	-	-	-	-	E	-	-	-	-	-	-	-	-	
委員会	新聞第一自治会集会所	-	-	-	-	-	-	-	-	-	-	-	-	-	-	-	E	-	-	-	-	-	-	-	-	
委員会	楳木町1丁目第1自治会館	-	-	-	-	-	-	-	-	-	-	-	-	-	-	-	A	-	-	-	-	-	-	-	-	
委員会	ひつ和自治会集会所	-	-	-	-	-	-	-	-	-	-	-	▲	-	-	-	E	-	-	-	-	-	-	-	-	
その他	職業訓練センター	-	-	-	-	-	-	-	-	-	-	-	-	-	-	-	F	-	-	9	9	-	-	-	-	
委員会	歩歩舎	-	-	-	-	-	○	-	-	-	○	-	○	▲	-	-	A	-	-	-	-	-	-	-	-	
委員会	しらはた作業所	-	-	-	-	-	○	-	-	-	○	-	○	-	-	-	A	-	-	-	-	-	-	-	-	
委員会	更生保護サポーターセンター	-	-	-	-	-	-	-	-	-	-	-	○	-	-	-	A	-	-	-	-	-	-	-	-	
委員会	あみへこ	-	-	-	-	-	○	-	○	-	-	○	○	-	-	-	A	-	-	1,197	1,197	-	-	-	-	
委員会	元氣工房	-	-	-	-	-	-	-	○	-	○	-	○	-	-	-	B	-	-	-	-	-	-	-	-	
委員会	さいたま市長医療センター	-	-	-	-	-	○	-	-	-	○	○	○	○	-	-	E	-	-	-	-	-	-	-	-	
委員会	コロン	-	-	-	-	-	-	-	-	-	-	-	○	-	-	550	A	-	-	-	-	-	-	-	-	
委員会	大宮ワークプラザ	-	-	-	-	-	-	-	-	-	-	-	○	-	-	-	E	-	-	-	-	-	-	-	-	
委員会	浦和シルバークラブプラザ	-	-	-	-	-	-	-	-	-	-	-	○	-	-	-	C	-	-	-	-	-	-	-	-	
委員会	三菱シルバークラブプラザ	-	-	-	-	-	-	-	-	-	-	-	○	-	-	-	A	-	-	-	-	-	-	-	-	
委員会	シルバー人材センター岩槻事務所	-	-	-	-	-	-	-	-	-	-	-	○	-	-	-	A	-	-	-	-	-	-	-	-	
委員会	シルバー人材センター蕨岩槻作業所	-	-	-	-	-	-	-	-	-	-	-	○	-	-	-	A	-	-	-	-	-	-	-	-	
委員会	旧武蔵浦和支所	-	-	-	-	-	-	-	○	-	-	○	○	-	-	-	C	-	-	-	-	-	691	1	90	

その他施設

施設類型				⑥コスト状況 維持管理費																									
大分類	中分類	小分類	施設名	建物管理委託料											維持管理費														
				9 修繕料 【經常】 (千円)	10 修繕料 【臨時】 (千円)	11 役員費 (建物保険 料) 【經常】 (千円)	12 施設等保守 管理委託 【經常】 (千円)	13 建設設計等 委託 【臨時】 (千円)	14 その他委託 料 (維持管理) 【經常】 (千円)	15 その他委託 料 (維持管理) 【臨時】 (千円)	16 使用料及び 賃借料 【經常】 (千円)	17 使用料及び 賃借料 【臨時】 (千円)	18 工事請負費 【臨時】 (千円)	19 公有財産・ 備品購入費 【經常】 (千円)	20 公有財産・ 備品購入費 【臨時】 (千円)	21 負担金等 (維持管理) 【經常】 (千円)	22 負担金等 (維持管理) 【臨時】 (千円)	23 その他 (維持管理) 【經常】 (千円)	24 その他 (維持管理) 【臨時】 (千円)	25 維持管理費 計 (千円)									
その他施設	その他施設	会館・自治会館	清河寺ふれあい会館	-	-	6	-	-	-	-	-	-	-	-	-	-	112	-	-	-	-	-	-	-	-	-	-	-	118
その他施設	その他施設	その他施設	高木地区集会所	-	227	9	-	-	-	-	-	-	-	-	-	-	112	-	-	-	-	-	-	-	-	-	-	-	348
その他施設	その他施設	その他施設	穂積自治会館	-	-	4	-	-	-	-	-	-	-	-	-	-	112	-	-	-	-	-	-	-	-	-	-	-	116
その他施設	その他施設	その他施設	土呂会館	-	-	15	-	-	-	-	-	-	-	-	-	-	112	-	-	-	-	-	-	-	-	-	-	-	127
その他施設	その他施設	その他施設	本郷会館	-	-	40	-	-	-	-	-	-	-	-	-	-	112	-	-	-	-	-	-	-	-	-	-	-	152
その他施設	その他施設	その他施設	鯉治自治会館	-	101	2	-	-	-	-	-	-	-	-	-	-	112	-	-	-	-	-	-	-	-	-	-	-	215
その他施設	その他施設	その他施設	上小町自治会集会所	-	-	16	-	-	-	-	-	-	-	-	-	-	112	-	-	-	-	-	-	-	-	-	-	-	128
その他施設	その他施設	その他施設	平和台会館	-	1,107	4	972	-	-	-	-	-	-	-	-	-	50	-	-	-	-	-	-	-	-	-	-	2,768	
その他施設	その他施設	その他施設	東大宮自治会館	-	-	5	-	-	-	-	-	-	-	-	-	-	112	-	-	-	-	-	-	-	-	-	-	-	117
その他施設	その他施設	その他施設	東宮下会館	-	-	1	-	-	-	-	-	-	-	-	-	-	-	-	-	-	-	-	-	-	-	-	-	-	1
その他施設	その他施設	その他施設	藤子下組会館	-	-	2	-	-	-	-	-	-	-	-	-	-	-	-	-	-	-	-	-	-	-	-	-	-	2
その他施設	その他施設	その他施設	藤子会館	-	-	1	-	-	-	-	-	-	-	-	-	-	-	-	-	-	-	-	-	-	-	-	-	-	1
その他施設	その他施設	その他施設	八幡会館	-	-	23	-	-	-	-	-	-	-	-	-	-	50	-	-	-	-	-	-	-	-	-	-	-	73
その他施設	その他施設	その他施設	丸ヶ崎自治会館	-	-	2	-	-	-	-	-	-	-	-	-	-	50	-	-	-	-	-	-	-	-	-	-	-	52
その他施設	その他施設	その他施設	秋ヶ瀬集会所	-	-	13	-	-	-	-	-	-	-	-	-	-	50	-	-	-	-	-	-	-	-	-	-	-	63
その他施設	その他施設	その他施設	旧南浦和公民館	-	-	-	-	-	-	-	-	-	-	-	-	-	-	-	-	-	-	-	-	-	-	-	-	-	-
その他施設	その他施設	その他施設	大崎集会所	-	-	9	-	-	-	-	-	-	-	-	-	-	50	-	-	-	-	-	-	-	-	-	-	-	59
その他施設	その他施設	その他施設	ローズ・西平自治会館	-	-	1	-	-	-	-	-	-	-	-	-	-	-	-	-	-	-	-	-	-	-	-	-	-	1
その他施設	その他施設	その他施設	旧藤島会館	-	-	-	884	-	-	-	-	-	-	-	-	-	-	-	-	-	-	-	-	-	-	-	-	-	975

施設類型		⑥コスト状況															25 維持管理費 計									
		維持管理費																								
		建物管理委託料																								
大分類	中分類	小分類	施設名	9 修繕料 【経常】	10 修繕料 【臨時】	11 役員費 (建物関係 料) 【経常】	12 施設等保守 管理委託 【経常】	13 建設設計等 委託 【臨時】	14 その他委託 料 (維持管理) 【経常】	15 その他委託 料 (維持管理) 【臨時】	16 使用料及び 賃借料 【経常】	17 使用料及び 賃借料 【臨時】	18 工事請負費 【臨時】	19 公有財産・ 備品購入費 【経常】	20 公有財産・ 備品購入費 【臨時】	21 負担金等 (維持管理) 【経常】	22 負担金等 (維持管理) 【臨時】	23 その他 (維持管理) 【経常】	24 その他 (維持管理) 【臨時】							
その他施設	その他施設	委員会、自治会館	栄谷地区内集会所	-	-	-	-	-	-	-	-	-	-	-	-	-	-	-	-	-	-					
			穂積コミュニティ会館	-	-	-	-	-	-	-	-	-	-	-	-	-	-	-	-	-	-	-	-			
			桜田自治会連合会集会所	-	-	-	-	-	-	-	-	-	-	-	-	-	-	-	-	-	-	-	-	-		
			新聞第一自治会集会所	-	-	-	-	-	-	-	-	-	-	-	-	-	-	-	-	-	-	-	-	-		
			榎木町1丁目第1自治会館	-	-	-	-	-	-	-	-	-	-	-	-	-	-	-	-	-	-	-	-	-		
			ひつ和自治会集会所	-	-	-	-	-	-	-	-	-	-	-	-	-	-	-	-	-	-	-	-	-		
			職業訓練センター	-	-	-	518	-	-	-	-	-	-	-	-	-	-	-	-	-	-	-	-	518		
			歩歩舎	-	-	-	-	-	-	-	-	-	-	-	-	-	-	-	-	-	-	-	-	-	-	
			しらはた作業所	-	-	-	-	-	-	-	-	-	-	2,119	-	-	-	-	-	-	-	-	-	-	-	2,119
			更生保護サポートセンター	-	-	-	-	-	-	-	-	-	-	2,449	-	-	-	-	-	-	-	-	-	-	-	2,449
			あみへこ	-	-	-	-	1,706	-	-	-	-	-	1,874	-	-	-	-	-	-	-	-	-	-	-	3,580
			元氣工務	-	-	-	-	-	-	-	-	-	-	-	-	-	-	-	-	-	-	-	-	-	-	-
さいたま市長医務センター	-	-	-	-	-	-	-	-	-	-	-	-	-	-	-	-	-	-	-	-	-	-	-			
コロン	-	-	-	-	-	-	-	-	-	-	-	-	-	-	-	15,550	-	-	-	-	-	-	15,550			
大宮ワークブラザ	-	-	-	-	-	-	-	-	-	-	-	-	-	-	-	-	-	-	-	-	-	-	2,759			
浦和シルバークワークブラザ	-	-	-	-	-	-	-	-	-	-	-	-	-	-	-	-	-	-	-	-	-	-	-	-		
三菱シルバークワークブラザ	-	-	-	-	-	-	-	-	-	-	-	-	-	-	-	-	-	-	-	-	-	-	-	-		
シルバー人材センター岩槻事務所	-	-	-	-	-	-	-	-	-	-	-	-	-	-	-	-	-	-	-	-	-	-	-	-		
シルバー人材センター蕨岩槻作業所	-	-	-	-	-	-	-	-	-	-	-	-	-	-	-	-	-	-	-	-	-	-	-	-		
旧武蔵浦和支所	-	-	-	-	-	-	-	-	-	-	-	-	-	-	-	1,666	-	-	-	-	-	-	-	36	2,484	

施設類型	施設名	⑥コスト状況																				
		維持管理費																				
		建物管理委託料																				
大分類	中分類	小分類	9	10	11	12	13	14	15	16	17	18	19	20	21	22	23	24	25			
その他施設	その他施設	その他貸付施設	修繕料【経常】	修繕料【臨時】	役員費(建物関係料)【経常】	施設等保守管理委託【経常】	建設設計等委託【臨時】	その他委託料(維持管理)【経常】	その他委託料(維持管理)【臨時】	使用料及び賃借料【経常】	使用料及び賃借料【臨時】	工事請負費【臨時】	公有財産・備品購入費【経常】	公有財産・備品購入費【臨時】	負担金等(維持管理)【経常】	負担金等(維持管理)【臨時】	負担金等(維持管理)【経常】	その他(維持管理)【臨時】	その他(維持管理)【経常】	維持管理費計		
			274				2,445														4,181	

■施設類型計

		⑥コスト状況																			
		維持管理費																			
		建物管理委託料																			
大分類	中分類	小分類	9	10	11	12	13	14	15	16	17	18	19	20	21	22	23	24	25		
その他施設	その他施設	その他貸付施設	修繕料【経常】	修繕料【臨時】	役員費(建物関係料)【経常】	施設等保守管理委託【経常】	建設設計等委託【臨時】	その他委託料(維持管理)【経常】	その他委託料(維持管理)【臨時】	使用料及び賃借料【経常】	使用料及び賃借料【臨時】	工事請負費【臨時】	公有財産・備品購入費【経常】	公有財産・備品購入費【臨時】	負担金等(維持管理)【経常】	負担金等(維持管理)【臨時】	負担金等(維持管理)【経常】	その他(維持管理)【臨時】	その他(維持管理)【経常】	維持管理費計	
			32	53	6	69															201
			274	107		2,445		172		403					1,076						1,841
			18	71	4	98		63		146					391						888

その他施設

施設類型	施設名	⑥コスト状況										⑦コスト指標						
		維持管理費			減価償却費	総コスト	指定管理料	収支差額	1 臨時的経費 を除く総コ スト	2 利用1人当 り総コスト	3 利用1件当 り総コスト	4 床面積当 り総コスト	5 総コストに占 める使用料 等収入の割 合	6 臨時的経費 を除く維持管 理費	7 床面積当 り維持管理費			
		26 人件費計 (概算)	27 その他事業 運営費	28 事業運営費 計														
大分類	その他施設	(千円)	(千円)	(千円)	(千円)	(千円)	(千円)	(千円)	(千円)	(千円)	(千円)	(%)	(千円)	(千円)				
中分類	その他施設																	
小分類	その他施設																	
施設類型	会館・自治会館																	
施設名	清河寺ふれあい会館	—	—	—	1,608	1,339	—	1,339	—	—	6.70	—	118	0.59				
施設名	高木地区集会所	—	—	—	895	1,365	—	1,365	—	—	6.84	—	121	0.73				
施設名	穂積自治会館	—	—	—	1,284	1,319	—	1,319	—	—	6.70	—	116	0.59				
施設名	土呂会館	—	—	—	—	1,435	—	1,435	—	—	6.70	—	127	0.59				
施設名	本郷会館	—	—	—	1,269	2,761	—	2,761	—	—	6.47	—	152	0.36				
施設名	鯉沼自治会館	—	—	—	1,213	2,709	—	2,709	—	—	6.39	—	114	0.28				
施設名	上小町自治会集会所	—	—	—	—	1,216	—	1,216	—	—	6.83	—	128	0.72				
施設名	平和台会館	—	—	—	2,018	4,845	—	4,845	—	—	9.82	—	1,263	3.71				
施設名	東大宮自治会館	—	—	—	972	2,115	—	2,115	—	—	6.47	—	117	0.36				
施設名	東大宮2丁目集会所	—	—	—	—	707	—	707	—	—	6.67	—	59	0.56				
施設名	東大宮7丁目自治会館	—	—	—	3,793	2,774	—	2,774	—	—	6.23	—	55	0.12				
施設名	東宮下会館	—	—	—	153	391	—	391	—	—	6.13	—	1	0.02				
施設名	藤子下組会館	—	—	—	—	397	—	397	—	—	6.14	—	2	0.03				
施設名	藤子会館	—	—	—	—	386	—	386	—	—	6.13	—	1	0.02				
施設名	八幡会館	—	—	—	—	1,460	—	1,460	—	—	6.43	—	73	0.32				
施設名	丸ヶ崎自治会館	—	—	—	1,173	2,465	—	2,465	—	—	6.24	—	52	0.13				
施設名	秋ヶ瀬集会所	—	—	—	1,838	1,230	—	1,230	—	—	6.44	—	63	0.33				
施設名	旧南浦和公民館	—	—	—	6,555	2,163	—	2,163	—	—	6.11	—	—	—				
施設名	大崎集会所	—	—	—	1,313	1,181	—	1,181	—	—	6.43	—	59	0.32				
施設名	ローズ・西平自治会館	—	—	—	156	750	—	750	—	—	6.12	—	1	0.01				
施設名	旧鶴見会館	1,596	384	1,980	1,946	6,257	—	6,257	—	—	11.58	—	975	1.80				

施設類型	施設名	⑥コスト状況						⑦コスト指標							
		維持管理費			源価償却費	総コスト	指定管理料	収支差額	1	2	3	4	5	6	7
		26 人件費計 (概算)	27 その他事業 運営費	28 事業運営費 計	29 減価償却費	30 総コスト (支出計)	31 指定管理料 (参考)	32 収支差額 (支出計-収 入計)	臨時経費 を除く総コ スト	利用1人当 り総コスト	利用1件当 り総コスト	床面積当 たり 総コスト	総コストに占 める費用料 等収入の割 合	臨時経費 を除く維持 管理費	床面積当 たり 維持管理費
大分類	その他施設	(千円)	(千円)	(千円)	(千円)	(千円)	(千円)	(千円)	(千円)	(千円)	(千円)	(%)	(千円)	(千円)	
中分類	その他施設														
小分類	その他施設														
	委員会、自治会館														
	栄谷地区内集会所			1,725	1,951		1,951				6.11				
	稲穂コミュニティ会館			3,152	1,613		1,613				6.11				
	桜田自治会連合会集会所			1,623	1,470		1,470				6.11				
	新聞第一自治会集会所			2,196	1,625		1,625				6.11				
	桜木町1丁目第1自治会館			183	467		467				6.11				
	ひつ和自治会集会所			2,801	1,051		1,051				6.11				
	その他貸付施設														
	職業訓練センター				3,842		3,842				7.06	0.2%	518	0.95	
	歩歩舎			150	283		283				6.11				
	しらはた作業所				2,987		2,987				21.03		2,119	14.92	
	更生保護サポートセンター				3,452		3,452				21.03		2,449	14.92	
	あみへこ				4,350		3,153				20.98	45.3%	1,874	14.87	
	元氣工房			1,464	1,069		1,069				6.11				
	さいたま市長医療センター			241,858	260,566		260,566				8.84				
	コロン			12,903	32,323		32,323				11.77		15,550	5.66	
	大宮ワークブラザ			5,416	6,213		6,213				10.99		2,759	4.88	
	浦和シルバークラブラザ			8,122	5,346		5,346				6.11				
	三菱シルバークラブラザ			1,180	1,240		1,240				6.11				
	シルバー人材センター岩槻事務所				947		947				6.11				
	シルバー人材センター蕨岩槻作業所				697		697				6.11				
	旧武蔵浦和支所			651	3,330		3,330				24.04		2,484	17.93	

施設類型	施設名	⑥コスト状況										⑦コスト指標						
		維持管理費				減価償却費	総コスト	指定管理料	収支差額	1	2	3	4	5	6	7		
		26	27	28	29												30	31
大分類	その他施設	人件費計 (概算)	その他事業 運営費	事業運営費 計	減価償却費	総コスト (支出計)	指定管理料 (参考)	収支差額 (支出計- 収入計)	臨時的经营費 を除く総コ スト	利用1人当 り総コスト	利用1件当 り総コスト	床面積当 たり総コ スト	総コストに 占める使 用料等 収入の割 合	臨時的经营 費を除く 維持管理 費	床面積当 たり維持 管理費			
中分類	その他施設	(千円)	(千円)	(千円)	(千円)	(千円)	(千円)	(千円)	(千円)	(千円)	(千円)	(千円)	(%)	(千円)	(千円)			
小分類	その他施設	—	—	—	268	674	—	674	—	—	—	6.11	—	—	—			
	その他施設	—	—	—	1,080	713	—	713	—	—	—	6.11	—	—	—			
	その他施設	2,820	18,987	21,807	862	27,687	—	27,687	—	—	—	99.59	1.8%	4,181	15.04			

■施設類型計

施設類型	⑥コスト状況										⑦コスト指標						
	維持管理費				減価償却費	総コスト	指定管理料	収支差額	1	2	3	4	5	6	7		
	26	27	28	29												30	31
大分類	その他施設	人件費計 (概算)	その他事業 運営費	事業運営費 計	減価償却費	総コスト (支出計)	指定管理料 (参考)	収支差額 (支出計- 収入計)	臨時的经营費 を除く総コ スト	利用1人当 り総コスト	利用1件当 り総コスト	床面積当 たり総コ スト	総コストに 占める使 用料等 収入の割 合	臨時的经营 費を除く 維持管理 費	床面積当 たり維持 管理費		
中分類	その他施設	[平均] (千円)	[平均] (千円)	[平均] (千円)	[平均] (千円)	[平均] (千円)	[平均] (千円)	[平均] (千円)	[平均] (千円)	[平均] (千円)	[平均] (千円)	[平均] (千円)	[平均] (%)	[平均] (千円)	[平均] (千円)		
小分類	その他施設	59	14	73	1,402	1,757	—	1,757	1,689	—	—	6.67	—	133	0.43		
	その他施設	—	—	—	17,068	20,502	—	20,427	20,395	—	—	10.91	2.8%	1,735	4.63		
	その他施設	2,820	18,987	21,807	862	27,687	—	27,184	27,687	—	—	100	1.8%	4,181	15		
	その他施設	100	440	541	7,087	9,163	—	9,124	9,082	—	—	10.33	1.1%	808	2.29		

3. 都市関連施設 道路・橋りょう

(1)施設状況

■さいたま市内の道路整備状況 平成29年3月31日現在

種類	管理者	路線数	延長(km)	主な路線名
高速自動車国道	NEXCO東日本	1	15.1	東北自動車道
首都高速道路	首都高速道路	1	12.9	高速埼玉大宮線
一般有料道路	埼玉県道路公社	1	1.4	新見沼大橋有料道路
一般国道(指定区間)	国土交通省	3	52.4	国道17号・国道16号・国道298号
一般国道(指定区間外)	さいたま市	2	46.3	国道122号・国道463号
県道	さいたま市	38	200.4	さいたま春日部線・さいたま川口線等
市道	さいたま市	21,328	3,949.0	
合計		21,374	4,277.5	
(内、さいたま市管理)		21,368	4,195.7	

■さいたま市内の橋りょう整備状況(さいたま市管理分) 平成29年3月31日現在

道路種別	橋長15m未満		橋長15m以上100m未満		橋長100m以上		合計	
	橋数	延長(m)	橋数	延長(m)	橋数	延長(m)	橋数	延長(m)
国道・県道	64	617.8	97	3,462.6	21	6,435.3	182	10,515.7
市道	572	3,205.0	146	5,170.5	18	3,451.7	736	11,827.2
認定なし	10	93.6	13	474.6	1	116.4	24	684.6
合計	646	3,916.4	256	9,107.7	40	10,003.4	942	23,027.5

■都市計画道路の整備状況 平成29年3月31日現在

	福岡市	札幌市	仙台市	新潟市	さいたま市	千葉市	横浜市	川崎市	相模原市	静岡市
計画延長(km)	504.7	874.3	434.6	529.9	370.7	382.9	808.1	305.6	178.4	371.6
整備済延長(km)	417.6	813.9	364.2	326.0	191.4	286.9	508.7	215.7	134.3	267.5
整備率(%)	82.7%	93.1%	83.8%	61.6%	51.6%	74.9%	63.0%	70.6%	75.3%	72.0%
計画延長(km)	429.6	1002.0	481.3	619.7	271.0	796.3	307.0	413.7	628.1	259.0
整備済延長(km)	275.7	916.9	362.0	504.5	204.2	705.4	211.5	315.7	493.3	163.2
整備率(%)	64.2%	91.5%	75.2%	81.4%	75.4%	88.6%	68.9%	76.3%	78.5%	63.0%

■バリアフリー化 (特定経路・準特定経路の整備状況) 平成29年3月31日現在

地区	指定延長(km)	整備済み(km)	整備率(%)
大宮地区	0.00	0.00	-
補助国道と都道府県道	2.93	2.93	100.0%
市町村道	3.66	0.98	26.8%
北浦和地区	1.23	1.23	100.0%
補助国道と都道府県道	2.50	1.29	51.6%
市町村道	0.48	0.48	100.0%
浦和地区	0.71	0.71	100.0%
補助国道と都道府県道	2.15	1.79	83.3%
市町村道	1.73	1.11	64.2%
合計	1.94	1.94	100.0%
補助国道と都道府県道	7.58	6.01	79.3%
市町村道	5.87	2.57	43.8%
道路計	15.39	10.52	68.4%

(2)運営状況

■申請受理件数

	H26年度	H27年度	H28年度	市民からの修繕依頼・情報提供件数	H26年度	H27年度	H28年度
暮らしの道路整備事業又はスマイルロード整備事業	121件	139件	154件	2070件	1962件	1865件	
市民との協働	99団体	104団体	109団体	99団体	104団体	109団体	

(3)防災状況

■緊急輸送道路の指定状況(さいたま市管理道路分) 平成25年9月現在

道路種別	路線番号	緊急輸送道路の分類	路線名	区間	道路管理者	
国道	122	第二次特定	国道122号	川口市差間(さいたま市境)～さいたま市岩槻区加倉(加倉北交差点)	さいたま市	
国道	122	第一次特定	国道122号バイパス	さいたま市岩槻区加倉(加倉北交差点)～蓮田市馬込(さいたま市境)		
国道	122	第二次	国道122号	さいたま市岩槻区加倉(加倉北交差点)～さいたま市岩槻区本町(さいたま春日部線との交差点)		
国道	463	第一次特定	国道463号	志木市上宗岡(さいたま市境)～さいたま市浦和区常盤(駅入口交差点)		
国道	463	第二次特定	国道463号バイパス	さいたま市浦和区常盤(常盤7交差点)～さいたま市緑区芝原3丁目(有料道路起点)		
国道	463	第一次特定	国道463号バイパス	さいたま市緑区大崎(有料道路終点)～越谷市小曾川(さいたま市境)		
国道	463	第一次	国道463号	さいたま市浦和区高砂(県庁前交差点)～さいたま市浦和区仲町(仲町交差点)		
主要地方道	1	第一次	さいたま川口線	さいたま市見沼区大和田(さいたま春日部線との交差点)～川口市柳崎(さいたま市境)	さいたま市	
主要地方道	1	第二次	さいたま川口線	さいたま市緑区中尾(緑区役所北交差点)～さいたま市緑区中尾(緑区役所前)		
主要地方道	2	第一次	さいたま春日部線	さいたま市見沼区宮ヶ谷塔(宮ヶ谷塔西交差点)～さいたま市見沼区宮ヶ谷塔(宮ヶ谷塔西交差点)		
主要地方道	2	第二次	さいたま春日部線	さいたま市西区遊馬町(16号アローチ)～さいたま市見沼区宮ヶ谷塔(宮ヶ谷塔西交差点)		
主要地方道	2	第二次	さいたま春日部線	さいたま市浦和区仲町(仲町交差点)～さいたま市岩槻区加倉(加倉北交差点)		
主要地方道	2	第二次	さいたま春日部線	さいたま市岩槻区本町(122号(旧道)との交差点)～春日部市下野田(さいたま市境)		
主要地方道	5	第一次	さいたま葛西線	上尾市原市(さいたま市境)～さいたま市見沼区大和田(さいたま春日部線との交差点)		
主要地方道	35	第一次	川口上尾線	川口市芝(さいたま市境)～上尾市日の出(さいたま市境)		
主要地方道	40	第一次	さいたま東村山線	さいたま市浦和区仲町(県庁前交差点)～さいたま市桜区田島(17号新大宮ハイパスとの交差点)		
主要地方道	40	第二次	さいたま東村山線	さいたま市桜区田島(17号新大宮ハイパスとの交差点)～志木市宗岡(さいたま市境)		
主要地方道	48	第二次	越谷岩槻線	越谷市野鳥(さいたま市境)～さいたま市岩槻区城南(16号との交差点)		
主要地方道	57	第二次	さいたま鴻巣線	さいたま市桜区町谷(17号との交差点)～さいたま市桜区道場(桜区役所入口)		
主要地方道	65	第一次	さいたま幸手線	さいたま市見沼区宮ヶ谷塔(宮ヶ谷塔西交差点)～さいたま市見沼区宮ヶ谷塔(宮ヶ谷塔西交差点)		
主要地方道	65	第二次	さいたま幸手線	さいたま市岩槻区本町(さいたま春日部線との交差点)～白岡町岡泉(さいたま市境)		
主要地方道	90	第二次	大宮停車場線	さいたま市大宮区大門町(大宮駅前)～さいたま市大宮区宮町(大栄橋交差点)		
一般県道	105	第二次	さいたま鳩ヶ谷線	さいたま市見沼区東門前(駅入口交差点)～さいたま市緑区大門(463号との交差点)		
一般県道	154	第二次	蓮田杉戸線	さいたま市岩槻区鹿室(鹿室交差点)～蓮田市江ヶ崎(さいたま市境)		
一般県道	164	第二次	鴻巣桶川さいたま線	さいたま市大宮区大門町(大宮駅前)～さいたま市浦和区北浦和(さいたま幸手線との交差点)		
一般県道	164	第二次	鴻巣桶川さいたま線	さいたま市大宮区宮町(大栄橋交差点)～上尾市栄町(さいたま市境)		
一般県道	213	第一次	曲本さいたま線	さいたま市南区沼影(さいたま県土入口への交差点)～さいたま市南区白幡(駅入口交差点)		
一般県道	214	第二次	新方須賀さいたま線	さいたま市大宮区大門町(大宮駅前)～さいたま市大宮区東町(川口上尾線との交差点)		
一般県道	215	第二次	宗岡さいたま線	さいたま市中央区下落合(与野駅入口交差点)～さいたま市中央区下落合(中央区役所交差点)		
一般県道	216	第一次	上野さいたま線	さいたま市大宮区大成町(17号との交差点)～さいたま市北区榑引町(榑引町2交差点)		
一般県道	323	第二次	蒲田岩槻線	さいたま市岩槻区釣上(462号ハイパスとの交差点)～越谷市西新井(さいたま市境)		
一般県道	398	第二次	大和田停車場線	さいたま市見沼区大和田町(大和田駅入口交差点)～さいたま市見沼区大和田町(大和田駅前)		
市町村道	30122	第一次	30122号線	さいたま市北区榑引町(榑引町2交差点)～さいたま市北区榑引町(自衛隊入口)		さいたま市
市町村道	30925	第一次	30925号線	さいたま市北区日進町1丁目～さいたま市西区三橋(大宮西警察署前)		
市町村道	32546	第一次	32546号線	さいたま市北区榑引町(自衛隊入口)～さいたま市北区日進町1丁目		

(4)コスト状況

【支出】

[道路全体]			[千円]			[道路全体]			[百万円]					
	平成26年度	平成27年度	平成28年度		平成26年度	平成27年度	平成28年度		平成26年度	平成27年度	平成28年度			
道路事業費	工事	982,323	639,764	883,845	道路新設	工事費	3,098	1,853	1,902	維持・更新	工事費	4,984	4,361	4,696
	委託費等	153,209	195,321	297,571		委託費等	417	481	640		委託費	2,348	2,497	2,530
	用地・補償費等	910,941	417,170	678,098		計	3,515	2,334	2,542		修繕費	476	495	457
街路事業費	工事	2,115,689	1,213,503	1,018,352	維持・更新	工事費	830	807	437	用地補償費	計	8,637	8,160	8,120
	委託費等	264,078	285,762	342,373		光熱費	476	495	457		計	3,899	3,756	3,479
	用地・補償費等	2,561,933	2,540,033	2,170,878		合計	16,051	14,250	14,141		(維持・更新の割合)	53.8%	57.3%	57.4%
道路維持事業、道路整備事業、交通安全施設等整備事業	公有財産購入費	425,831	798,968	630,088	[収入]	[百万円]			道路占用料	平成26年度	平成27年度	平成28年度		
	物件補償	4,983,847	4,361,449	4,696,002		平成26年度	平成27年度	平成28年度						
	工事費	745,845	786,315	819,700		1,106,645,826	1,120,762,790	1,130,937,410						
	建設委託費	1,601,847	1,710,750	1,710,723										
	管理委託費	36,560	42,815	54,693										
	修繕費	58,459	53,896	47,919										
光熱水費	41,057	38,980	35,745											
原材料費	771,098	752,646	388,893											
道路照明電気料金	398,120	412,946	366,170											
照明建替、区画線、反射鏡等道路安全施設補修工事費														

【橋りょうコスト】(街路事業を除く)

		[千円]		
		平成26年度	平成27年度	平成28年度
橋りょう費	橋りょう新設改良費	177,244	9,238	16,347
	橋りょう維持費	1,032,732	1,575,259	1,283,638
	合計	1,209,976	1,584,497	1,299,985

■将来計画

番号	路線名	工区名	延長(m)	幅員(m)	供用予定/着手予定	計画期間
1	(都)産業道路	天沼工区	670	25~27	供用予定	平成26年度 ~ 平成30年度
2	(都)南大通東線	天沼工区	235	22~25	供用予定	
3	(都)大宮岩槻線	1工区	470	15~27	供用予定	
4	(都)岩槻中央通り線	市宿工区	550	16	供用予定	
5	(都)田島大牧線	2工区	680	25	供用予定	
6	(都)町谷本太線	鴻沼工区	766	16	供用予定	
7	国道122号蓮田岩槻バイパス		2800	25	供用予定	
8	県道さいたま鴻巣線バイパス		430	30	供用予定	
9	国道463号越谷浦和バイパス	鶴巻IC	-	-	供用予定	
10	市道B第482号線		430	16	供用予定	
11	市道B第486号線		830	16	供用予定	
12	市道B第503・292号線		667	16	供用予定	
13	国道122号	加倉工区	520	16	着手予定	
14	県道鴻巣桶川さいたま線	大門工区	170	16	供用予定	
15	国道463号	本太工区	420	16	供用予定	
16	(都)三橋中央通線	三橋工区	825	30	供用予定	
17	(都)大宮岩槻線	芝川1工区	630	25	供用予定	
18	(都)道場三室線	2工区	780	30~37.5	供用予定	
19	(都)田島大牧線	太田窪工区	762	25	供用予定	
20	(都)産業道路	天沼2工区	540	25~27	着手予定	
21	(都)大宮岩槻線	芝川2工区	680	25	着手予定	
22	(都)産業道路	堀の内工区	760	25~27	着手予定	
23	(都)産業道路	原山1工区	385	27~29	着手予定	
24	(都)産業道路	原山2工区	630	27~29	着手予定	
25	県道さいたま鴻巣線バイパス	栄和工区	1140	30	着手予定	
26	(都)第二産業道路	東大宮工区	1300	22	着手予定	
27	(都)第二産業道路	大和田工区	1000	22	着手予定	
28	(都)中山道	大栄橋(交)~裏参道通り(交)	620	16	着手予定	
29	(都)中山道	仲町(交)~浦和橋	780	16	着手予定	
30	(都)岩槻中央通り線	本丸工区(岩槻橋)	230	16	着手予定	
31	(都)道場三室線	本太工区	1030	30~36	着手予定	
32	(都)南浦和前地線	馬場先通り~(主)さいたま華加線	420	11	着手予定	
33	(都)第二産業道路	大和田交差点	-	-	着手予定	
34	主要地方道川口上尾線	東町交差点	-	-	着手予定	
35	(都)本町通り線	鈴谷交差点	-	-	着手予定	
36	(都)岩槻駅西口駅前通り線		1160	20	供用予定	
37	(都)御蔵中央通線	3工区	260	16~17.5	供用予定	

河川

(1) 施設状況

■河川整備状況

種類	河川名	管理者	指定延長(m)	整備延長(m)	整備率(%)
準用河川	浅間川	北部建設事務所	2,660	1,908.0	71.73%
	深作川	北部建設事務所	611	611.0	100.00%
	加田屋川	北部/南部	4,819	2,742.0	56.90%
	滝沼川	北部建設事務所	3,260	3,200.2	98.17%
	新川	北部建設事務所	3,750	1,091.0	29.09%
	鴻沼川	北部建設事務所	1,541	0.0	0.00%
	白神川	南部建設事務所	1,621	1,621.0	100.00%
	油面川	南部建設事務所	2,066	2,066.0	100.00%
	文蔵川	南部建設事務所	2,159	2,159.0	100.00%
	皇山川	南部建設事務所	1,165	1,165.0	100.00%
	中之堀川	北部建設事務所	800	0.0	0.00%
	末田落し	北部建設事務所	3,230	0.0	0.00%
	第二末田落し	北部建設事務所	200	0.0	0.00%
	上院川	北部建設事務所	1,830	0.0	0.00%
黒谷川	北部建設事務所	3,890	0.0	0.00%	
	小計	15本	33,602	16,563.2	49.29%
普通河川	6,100本	北部/南部	1,524,380	866,317.3	56.83%
	小計	6,100本	1,524,380	866,317.3	56.83%

■遊水地一覧(さいたま市北部建設事務所管理)

遊水地	番号	名称	形状	調整量(m)	建設年次
	1	滝沼第1遊水地	コンクリート擁壁、底面土	10,000	—
	2	滝沼第2遊水地	土堤、底面土	30,000	—

■調整池一覧(さいたま市北部・南部建設事務所管理)

調整池	番号	名称	形状	調整量(m)	建設年次
	1	宮原ニュータウン	ブロック護岸、底面コンクリート	2,000	—
	2	宮前町調整池	L型擁壁、底面コンクリート	4,949	平成14
	3	大宮指扇台団地	土堤、底面土	565	—
	4	けやき台団地(1)	コンクリート護岸、底面コンクリート	5,834	—
	5	けやき台団地(2)	コンクリート護岸、底面コンクリート	3,047	—
	6	サニーホーム大宮	コンクリート護岸、底面コンクリート	3,921	—
	7	東急プラザ	コンクリート擁壁、ブロック護岸、底面コンクリート	22,511	昭和46
	8	二ツ宮団地(1)	ブロック護岸、底面土	652	昭和48
	9	二ツ宮団地(2)	ブロック護岸、底面土	944	—
	10	桜木町雨水貯留施設(1)	L型擁壁、底面コンクリート	—	平成12
	11	桜木町雨水貯留施設(2)	L型擁壁、底面コンクリート	—	平成12
	12	島町東部(1)	L型擁壁、底面コンクリート	6,635	平成11
	13	島町東部(2)	地下式	2,023	平成14
	14	ファミリータウン(公社)	土堤、底面土	33,074	平成17
	15	神宮台ニュータウン	ブロック護岸、底面コンクリート	1,109	昭和47
	16	飯田新田遊水池	ブロック護岸、底面コンクリート、底面土	2,000	—
	17	グリーンレスト地内第1調整	ブロック護岸、底面コンクリート	322	—
	18	グリーンレスト地内第2調整	ブロック護岸、底面コンクリート	731	—
	19	グリーンレスト地内第3調整	ブロック護岸、底面コンクリート	790	—
	20	グリーンレスト地内第4調整	ブロック護岸、底面コンクリート	928	—
	21	小林住宅内第1調整池	ブロック護岸、底面コンクリート	3,400	平成8
	22	小林住宅内第2調整池	ブロック護岸、底面コンクリート	1,246	—
	23	小林住宅内第3調整池	ブロック護岸、底面コンクリート	1,985	—
	24	西徳力団地ポンプ場	ブロック護岸、底面コンクリート	1,313	—
	25	東徳力団地ポンプ場	ブロック護岸、底面コンクリート	1,060	—
	26	白鍬電建内調整池	ブロック護岸、底面コンクリート	4,940	—
	27	作田排水路第1調整池	コンクリート擁壁、ブロック護岸、底面コンクリート	2,254	—
	28	櫃沼排水路第1調整池	地下式	4,130	—
	29	道美木公園北側調整池	土堤、底面土	630	—
	30	皇山川排水機場調整池	ブロック護岸、底面土	2,700	—
	31	看護学院桜花寮北側調整池	ブロック護岸、底面コンクリート	3,699	—
	32	八幡下調整池	コンクリート擁壁、ブロック護岸、底面コンクリート、底面土	3,790	平成12
	33	東宮下調節池	ブロックマット、土堤、底面土	21,000	平成27

■排水機場・揚水機場一覧(さいたま市北部・南部建設事務所管理)

	番号	名 称	建築床面積	ポンプ	吐出量(m ³ /分)	建築年次
排水機場	1	滝沼川排水機場	438.5m ²	3基	150.0×1基、75.0×2基	昭和59
	2	内野本郷排水機場	38.3m ²	2基	21.0×1基、9.0×1基	平成6
	3	宮原ニュータウン排水機場	—	2基	21.6×1基、8.4×1基	—
	4	番場公園排水機場	—	2基	16.8×1基、12.0×2基	—
	5	前原橋排水機場	—	2基	9.0×2基	—
	6	皇山川排水機場	764.5m ²	2基	132.0×2基	平成14
揚水機場	1	高沼北袋揚水機場	33.3m ²	1基	3.0×1基	平成1

■流域貯留浸透施設一覧(さいたま市管理)

	番号	名 称	調整量(m ³)	建設年次
流域貯留 浸透施設	1	沼影小学校	570	平成3
	2	辻小学校	—	—
	3	上落合公園	510	平成11
	4	上落合小学校	950	平成12
	5	かみこ公園	520	平成13
	6	鈴谷小学校	1,190	平成13
	7	桜木小学校	960	平成14
	8	上小小学校	830	平成14
	9	東大成小学校	900	平成14
	10	与野南小学校	1,020	平成14
	11	大戸小学校	760	平成15
	12	大成小学校	900	平成15
	13	日進中学校	1,540	平成15
	14	与野南中学校	1,350	平成15
	15	大成中学校	1,620	平成16
	16	日進小学校	1,030	平成16
	17	与野八幡小学校	1,060	平成16
	18	与野本町小学校	1,490	平成16
	19	下落合小学校	970	平成17
	20	桜木中学校	1,170	平成17
	21	徳力小学校	1,315	昭和60
	22	慈恩寺小学校	912	昭和63
	23	城北中学校	3,059	平成1
	24	太田小学校	1,264	平成1
	25	東岩槻小学校	1,365	平成2
	26	桜山中学校	2,521	平成3
	27	春里中学校	1,290	平成19
	28	上里小学校	900	平成19
	29	与野西中学校	1,740	平成20
	30	鈴谷東公園	330	平成20
	31	城南小学校	1,050	平成20
	32	和土小学校	720	平成20
	33	大戸公園	330	平成21
	34	岩槻小学校	1,050	平成21
	35	河合小学校	850	平成21
	36	柏陽中学校	2,680	平成22
	37	岩槻中学校	1,530	平成22
	38	慈恩寺中学校	1,400	平成23
	39	新和小学校	610	平成23
	40	城南中学校	1,090	平成24
	41	西原中学校	1,260	平成24
	42	城北小学校	1,177	平成25
	43	七里中学校	1,339	平成25
	44	川通中学校	1,357	平成26
	45	春岡小学校	1,158	平成26
	46	川通小学校	902	平成27
	47	西原小学校	902	平成27

(2)コスト状況

(千円)

区分	平成26年度	平成27年度	平成28年度
河川改良費(河川改修事業)	1,993,359	1,800,725	1,743,149
河川改良費(流域貯留浸透事業)	92,324	87,130	56,810
河川維持管理費	713,908	695,863	724,146
合 計	2,799,591	2,583,718	2,524,105

公園

■都市計画公園及び都市公園(県営公園を含む)

種類	種別	開設都市公園 合計		さいたま市管理分		埼玉県管理分		
		箇所数	面積(ha)	箇所数	面積(ha)	箇所数	面積(ha)	
基幹公園	住区基幹公園	街区公園	829	106.90	829	106.90		
		近隣公園	33	62.82	32	59.32	1	3.50
		地区公園	4	17.75	4	17.75		
	都市基幹公園	総合公園	11	87.48	11	87.48		
		運動公園	5	83.20	4	53.70	1	29.50
大規模公園	広域公園	2	81.60			2	81.60	
特殊公園	歴史公園	1	1.74	1	1.74			
	墓園	1	27.14	1	27.14			
広場公園	広場公園	4	1.32	4	1.32			
都市緑地	都市緑地	40	161.29	39	61.19	1	100.10	
	道緑地	29	13.42	29	13.51			
緩衝緑地	緩衝緑地	1	0.25	1	0.25			
	運動場	1	4.32	1	4.32			
合計		961	649.23	956	434.62	5	214.70	

■参考統計資料

都市計画区域内人口	1,284,937 人	H29.4.1現在
住民一人当たりの都市公園面積	5.05㎡/人	

■防災拠点の指定状況

	応援部隊の 任務指示拠点	災害廃棄物 仮置き場	飛行場場外 離着陸場	避難場所
秋ヶ瀬公園	○		○	
荒川彩湖公園	○			
岩槻文化公園	○			磯の森スポーツセンター
浦和総合運動場				
大崎公園		○		
大宮第二公園	○			
大和田公園				
埼玉スタジアム2002公園	○		○	
七里総合公園		○		
西遊馬公園			○	
北部工業団地記念公園			○	
見沼通船堀公園(大間木クラ フト・大間木公園)	○	○		
見沼臨時グラウンド			○	
三橋総合公園	○			体育館

■一時避難場所等の指定状況

	西区	北区	大宮区	見沼区	中央区	桜区	浦和区	南区	緑区	岩槻区	市計
指定公園数	1	30	8	10	5	2	7	3	4	3	73
給水施設 設置箇所数		2			4		1	1	1	1	10

■指定緊急避難場所等の指定状況

	西区	北区	大宮区	見沼区	中央区	桜区	浦和区	南区	緑区	岩槻区	市計
指定公園数	5	13	8	10	5	6	6	5	9	8	75

■建物の状況

共通		①施設状況				②主要建物状況																		
大分類	中分類	小分類	細分類	施設名	所在地	開設年	開設面積 (㎡)	土地保有 状況	主な施設	建築年 古 (最も古い 建物の 建築年)	延べ床 積(公園 内すべて の建物) (㎡)	建物用途	構造	建物保有 状況	場合施設 区分(他 所管施設 との積 合)	耐震診断 高震診断	耐震性	機能改善 (アスベ スト対 策)	機能改善 (エレベ ーター 車施設)	経路の出 入り口の 幅	経路の差 の対策			
都市公園	公園	都市公園	都市公園課	西遊馬公園	西区	S58	87,389	所有	サッカー場、野球場、テニスコート、多目的広場、遊具広場、屋内プール、便所	S58	113	管理棟	RC造	所有	-	-	-	-	-	-	-	-	-	
都市公園	公園	都市公園	都市公園課	三橋総合公園	西区	H3	100,290	所有	体育館、屋内プール、多目的広場、遊具広場	H2	6,602	体育館、屋内プール、便所	RC造	所有	-	-	-	-	-	-	-	-	-	
都市公園	公園	都市公園	都市公園課	宝来運動公園	西区	H15	70,575	所有	サッカー場、野球場、ソフトボール場	H16	578	管理棟	RC造	所有	-	-	-	-	-	-	-	-	-	
都市公園	公園	都市公園	都市公園課	秋葉の森総合公園	西区	H16	103,726	所有	サッカー場、多目的広場、野球場、多目的広場、遊具広場	S46	5,113	管理事務所、便所	木造、鉄骨造	所有	-	-	-	-	-	-	-	-	-	
都市公園	公園	都市公園	都市公園課	土呂公園	北区	S54	9,906	所有	多目的広場、遊具広場	S59	5,797	管理棟、便所	RC造	所有	-	-	-	-	-	-	-	-	-	
都市公園	公園	都市公園	都市公園課	大和田公園	大宮区	S59	151,900	所有	野球場、テニスコート、屋外プール	H5	518	管理棟	RC造	所有	-	-	-	-	-	-	-	-	-	
都市公園	公園	都市公園	都市公園課	天沼緑地	大宮区	H6	22,876	所有	テニスコート、遊具広場	S54	422	管理棟	他	所有	-	-	-	-	-	-	-	-	-	
都市公園	公園	都市公園	都市公園課	堀崎公園	見沼区	H5	26,716	所有	多目的広場、テニスコート、遊具広場	S62	103	管理棟、便所	その他	所有	-	-	-	-	-	-	-	-	-	
都市公園	公園	都市公園	都市公園課	与野中央公園	中央区	S62	15,199	所有	野球場、多目的広場	S63	125	管理棟、便所	RC造	所有	-	-	-	-	-	-	-	-	-	
都市公園	公園	都市公園	都市公園課	八王子公園	中央区	S63	37,611	所有	野球場、テニスコート、遊具広場	H1	1,105	管理棟	S造	所有	-	-	-	-	-	-	-	-	-	
都市公園	公園	都市公園	都市公園課	荒川総合運動公園	桜区	H1	286,984	所有	野球場、サッカー場、ソフトボール場、多目的広場、テニスコート	H8	4,495	野球場スタジアム、便所	RC造	所有	-	-	-	-	-	-	-	-	-	
都市公園	公園	都市公園	都市公園課	浦和総合運動場	浦和区	S29	43,194	所有	競技場、サブ競技場、相撲場、多目的広場	S57	17,872	競技場、相撲場、プール管理棟、便所	RC造	所有	-	-	-	-	-	-	-	-	-	
都市公園	公園	都市公園	都市公園課	駒場運動公園(駒場スタジアム)	浦和区	S42	74,271	所有	野球場、サッカー場、ソフトボール場、多目的広場、テニスコート	S47	433	管理棟	S造	所有	-	-	-	-	-	-	-	-	-	
都市公園	公園	都市公園	都市公園課	高崎西のこいの公園(浦和北公園)	浦和区	S47	11,177	所有	テニスコート、集合室、遊具広場、修景施設	S51	3,819	屋内プール、観客席	RC造	所有	-	-	-	-	-	-	-	-	-	-
都市公園	公園	都市公園	都市公園課	沼沢公園	南区	S46	24,188	所有	屋外プール、屋内プール	S46	4	管理棟	他	所有	-	-	-	-	-	-	-	-	-	
都市公園	公園	都市公園	都市公園課	三浦運動公園	緑区	H13	12,049	借上	サッカー場	H13	4	管理棟	他	所有	-	-	-	-	-	-	-	-	-	
都市公園	公園	都市公園	都市公園課	岩槻城北公園	岩槻区	S38	145,400	所有	野球場、テニスコート、多目的広場、遊具広場、修景施設	S54	297	管理棟、野球場、便所	RC造	所有	-	-	-	-	-	-	-	-	-	
都市公園	公園	都市公園	都市公園課	岩槻臨海公園	岩槻区	S46	21,612	所有	多目的広場、遊具広場	S46	40	管理棟、便所	RC造	所有	-	-	-	-	-	-	-	-	-	
都市公園	公園	都市公園	都市公園課	岩槻文化公園	岩槻区	H5	121,556	所有	体育館、陸上競技場、テニスコート、多目的広場、遊具広場	S62	9,531	体育館、競技場、便所	RC造	所有	-	-	-	-	-	-	-	-	-	
都市公園	公園	都市公園	都市公園課	川通公園	岩槻区	H15	39,020	所有	野球場、多目的広場、遊具広場	H14	2,282	野球場スタジアム	RC造	所有	-	-	-	-	-	-	-	-	-	
都市公園	公園	都市公園	都市公園課	合併記念池沼公園	大宮区	H19	39,543	所有	修景施設、遊具広場	H20	232	管理棟	W造	所有	-	-	-	-	-	-	-	-	-	
都市公園	公園	都市公園	都市公園課	東大宮中央公園	見沼区	S45	14,980	所有	多目的広場、遊具広場、集合室	S44	274	集会所、便所	RC造	所有	-	-	-	-	-	-	-	-	-	
都市公園	公園	都市公園	都市公園課	観音寺下公園	見沼区	S63	15,031	所有	多目的広場、遊具広場、集合室	S63	266	集会所、便所	RC造	所有	-	-	-	-	-	-	-	-	-	
都市公園	公園	都市公園	都市公園課	桜草公園	桜区	S47	159,568	所有	修景施設、ソフトボール場	S47	46	管理棟、便所	S造	所有	-	-	-	-	-	-	-	-	-	
都市公園	公園	都市公園	都市公園課	荒川彫湖公園	桜区	H11	150,153	所有	修景施設、遊具広場	H10	76	管理棟、便所	RC造	所有	-	-	-	-	-	-	-	-	-	
都市公園	公園	都市公園	都市公園課	調公園	浦和区	M41	7,717	所有	遊具施設、集合室	H1	372	集会所、便所	RC造	所有	-	-	-	-	-	-	-	-	-	
都市公園	公園	都市公園	都市公園課	別所沼公園	南区	S26	80,253	所有	修景施設、遊具広場	S62	2,429	管理棟、便所	S造	所有	-	-	-	-	-	-	-	-	-	
都市公園	公園	都市公園	都市公園課	さき山記念公園	緑区	S61	43,455	所有	野外活動施設、修景施設、展示室、遊具広場	S61	839	管理棟、便所	RC造	所有	-	-	-	-	-	-	-	-	-	
都市公園	公園	都市公園	都市公園課	見沼自然公園	緑区	H6	109,234	所有	修景施設	H5	339	管理棟、便所	S造	所有	-	-	-	-	-	-	-	-	-	
都市公園	公園	都市公園	都市公園課	三橋プール	西区	S57	-	所有	流れるプール、幼児用プール	H3	434	管理棟	RC造	所有	-	-	-	-	-	-	-	-	-	
都市公園	公園	都市公園	都市公園課	下落合プール	中央区	S47	-	所有	25mプール(屋内)、50mプール、幼児用プール、灌漑用プール	S47	1,532	屋内プール	RC造	所有	-	-	-	-	-	-	-	-	-	
都市公園	公園	都市公園	都市公園課	岩槻温水プール	岩槻区	H2	-	所有	25mプール(屋内)、50mプール、幼児用プール、灌漑用プール	H1	2,733	屋内プール	RC造	所有	-	-	-	-	-	-	-	-	-	
都市公園	公園	都市公園	都市公園課	NAOK5スタジアム(大宮(次宮公園(サッカー場))	大宮区	S35	-	その他	サッカー専用スタジアム	S35	10,584	スタジアム	RC造	所有	-	-	-	-	-	-	-	-		

※「●」…対応済、「▲」…対応中、「○」…対応不済、「x」…未対応を裏している。

駐車場(自動車駐車場、自転車駐車場)

大分類	中分類	小分類	細分類	所管課	施設名	①施設状況												
						開設年	延床面積	敷地面積	複合施設区分	建物保有状況	土地保有状況	自動車	自転車	原付	構造	階層	駐車形式	
都市圏運来施設	自転車駐車場	駐車場	自動車駐車場	自転車まちづくり推進課	市営桜木駐車場	H5	37	27,096	単独	所有	所有	673	-	-	-	平面式	自走式	
						S55	16	2,945	単独	所有	所有	99	-	-	-	平面式	自走式	
都市圏運来施設	自転車駐車場	駐車場	自動車駐車場	自転車まちづくり推進課	市営北浦和臨時駐車場	H19	36,488	2,656	複合	区分所有	その他	835	38	-	SRC	地下4層	自走式	
						H18	3,954	1,307	複合	区分所有	その他	92	-	-	RC	地下2層	自走式	
都市圏運来施設	自転車駐車場	駐車場	自動車駐車場	自転車まちづくり推進課	市営北浦和駅前自転車駐車場	H4	11,480	5,400	単独	所有	所有	301	-	-	RC	地上5~7Fの3層	機械式自走式	
						H8	14,642	1,084	複合	区分所有	その他	391	-	-	RC、S(総務)	地上5~7Fの3層	自走式	
都市圏運来施設	自転車駐車場	駐車場	自動車駐車場	自転車まちづくり推進課	市営岩槻駅前公共駐車場	H7	5	666	単独	所有	所有	-	520	45	-	平置き	-	
						H2	1,237	853	単独	所有	所有	-	927	107	S造	地上3層	-	
都市圏運来施設	自転車駐車場	駐車場	自動車駐車場	自転車まちづくり推進課	市営日進駅前自転車駐車場	H3	1,819	816	複合	所有	所有	-	1,552	86	S造	地上3層	-	
						H5	2,746	1,790	単独	所有	所有	-	2,600	209	S造	地上3層	-	
都市圏運来施設	自転車駐車場	駐車場	自動車駐車場	自転車まちづくり推進課	市営土呂駅前自転車駐車場	H3	687	495	単独	所有	所有	-	650	-	S造	地上2層	-	
						H4	6,361	0	単独	所有	所有	-	5,191	317	RC造	地下2層	-	
都市圏運来施設	自転車駐車場	駐車場	自動車駐車場	自転車まちづくり推進課	市営東大宮駅前自転車駐車場	H7	1,045	750	複合	所有	所有	-	951	56	S造	地上3層	-	
						S57	-	1,944	単独	借上	借上	-	1,982	283	S造	高架下	-	
都市圏運来施設	自転車駐車場	駐車場	自動車駐車場	自転車まちづくり推進課	市営大宮駅前自転車駐車場	S61	2,929	1,280	複合	所有	所有	-	2,730	305	RC造	地下1層地上2層	-	
						S61	3	327	単独	所有	その他	-	546	-	-	平置き	-	
都市圏運来施設	自転車駐車場	駐車場	自動車駐車場	自転車まちづくり推進課	市営大宮駅前西口自転車駐車場	S63	5,028	3,420	併設	所有	所有	-	3,069	-	RC造	地下2層	-	
						H4	3,945	1,297	単独	所有	所有	-	2,091	300	RC造地上3層	地下1層地上3層	-	
都市圏運来施設	自転車駐車場	駐車場	自動車駐車場	自転車まちづくり推進課	市営北大宮駅前自転車駐車場	H7	4	421	単独	所有	所有	-	236	31	-	平置き	-	
						H16	1,400	1,769	複合	区分所有	所有	-	794	105	RC造	地下2層	-	
都市圏運来施設	自転車駐車場	駐車場	自動車駐車場	自転車まちづくり推進課	市営さいたま新都心駅前自転車駐車場	H17	4,432	1,248	単独	所有	所有	-	49	2,925	315	S造	地上3層	-
						S60	-	753	-	-	借上	-	562	36	-	平置き	-	
都市圏運来施設	自転車駐車場	駐車場	自動車駐車場	自転車まちづくり推進課	市営南与野第1自転車駐車場	S60	-	553	-	-	借上	-	454	33	-	平置き	-	
						S62	-	770	-	-	借上	-	500	20	-	平置き	-	
都市圏運来施設	自転車駐車場	駐車場	自動車駐車場	自転車まちづくり推進課	市営南与野第2自転車駐車場	S62	-	586	-	-	借上	-	470	18	-	平置き	-	
						H12	723	472	単独	所有	所有	-	638	50	S造	地上3層	-	
都市圏運来施設	自転車駐車場	駐車場	自動車駐車場	自転車まちづくり推進課	市営武蔵浦和駅前自転車駐車場	H12	607	-	併設	借上	借上	-	465	17	RC造	地下1層地上1層	-	
						S54	809	593	単独	所有	所有	-	400	170	S造	地上2層	-	
都市圏運来施設	自転車駐車場	駐車場	自動車駐車場	自転車まちづくり推進課	市営高砂第1自転車駐車場	H27	1,024	1,435	単独	所有	所有	-	1,108	-	-	地上2層	-	
						S50	584	886	単独	所有	所有	-	556	77	S造	地上1層	-	
都市圏運来施設	自転車駐車場	駐車場	自動車駐車場	自転車まちづくり推進課	市営北浦和自転車駐車場	H10	2,533	338	複合	区分所有	その他	-	1,595	124	RC造	地上2層	-	
						H13	2,534	-	単独	所有	所有	-	1,704	-	RC造	地下1層	-	
都市圏運来施設	自転車駐車場	駐車場	自動車駐車場	自転車まちづくり推進課	市営武蔵浦和駅前地下自転車駐車場	H25	1,522	230	複合	所有	その他	-	16	846	RC造	地上2層	-	

駐車場(自動車駐車場、自転車駐車場)

共通		⑤防災状況										⑥コスト状況													
大分類	中分類	小分類	細分類	所管課	施設名	地域防災計画での位置付け						収入(千円)				維持管理費(千円)						事業運営費(千円)			
						災害対策本部	避難場所	応急給水場所	医療救護所	商店・備蓄倉庫	仮設住宅・建設用地	燃料費	使用料	施設整備・保守管理委託	施設整備・保守管理委託	施設設計等委託	その他委託料(維持管理)	役用材料及び賃借料(市支出)	工事請負料	その他(市支出)	修繕料(市発注)	修繕積立金	人件費	その他	指定管理委託料
都市圏運来施設	自転車駐車場	自転車駐車場	自動車駐車場	自転車まちづくり推進課	市宮坂木駐車場	-	-	-	-	-	-	64,291	1,508	97	19,915	-	-	0	0	0	0	0	-	-	
					市宮北浦和臨時駐車場	-	-	-	-	-	-	6,984	157	0	9,156	-	-	0	0	0	0	0	-	-	
					市宮浦和駅東口駐車場	-	-	-	-	○	-	-	589,619	16,445	26,094	170,333	-	-	0	118,692	0	9,390	-	-	
					市宮武蔵浦和駅東駐車場	-	-	-	-	-	-	-	23,826	1,187	1,080	19,527	-	-	0	7,925	0	1,424	-	-	
					市宮北と野駅北口地下駐車場	-	-	-	-	-	-	-	46,187	8,588	0	56,580	-	-	0	0	13,976	0	-		
					市宮岩槻駅東口公共駐車場	-	-	-	-	-	-	-	65,835	1,761	0	63,720	-	-	0	30,871	1,490	51,557	-	-	
					市宮指扇駅南自転車駐車場	-	-	-	-	-	-	-	11,703	208	0	7,423	-	-	0	0	0	0	-		
					市宮日進駅南口自転車駐車場	-	-	-	-	-	-	-	22,278	1,176	1,380	16,608	-	10	0	0	0	0	-		
					市宮宮原駅東口自転車駐車場	-	-	-	-	-	-	-	41,409	1,575	780	16,526	-	115	0	0	0	0	-		
					市宮宮原駅西口自転車駐車場	-	-	-	-	-	-	-	7,995	1,426	511	12,718	-	-	0	0	0	0	-		
					市宮土呂駅西口自転車駐車場	-	-	-	-	-	-	-	10,432	731	25	11,864	-	-	0	0	0	0	-		
					市宮東大宮駅東口自転車駐車場	-	-	-	-	-	-	-	135,729	4,019	7,809	47,316	-	-	0	0	0	0	-		
					市宮大和田駅南自転車駐車場	-	-	-	-	-	-	-	12,784	1,553	221	16,865	-	-	0	0	0	0	-		
					市宮大宮栄橋南自転車駐車場	-	-	-	-	-	-	-	63,731	3,086	1,083	27,032	-	6,897	0	0	0	0	-		
					市宮大宮駅東口大門前自転車駐車場	-	-	-	-	-	-	-	57,442	2,148	5,318	30,016	-	-	0	0	0	0	-		
					市宮大宮駅東口藤崎自転車駐車場	-	-	-	-	-	-	-	17,616	112	0	22,550	-	-	1,059	0	0	0	-		
					市宮大宮駅西口桜木町自転車駐車場	-	-	-	-	-	-	-	72,053	1,852	526	36,243	-	-	0	0	0	0	-		
					市宮大宮駅西口自転車駐車場	-	-	-	-	-	-	-	69,622	2,383	1,236	36,671	-	-	0	0	0	0	-		
					市宮北大宮駅自転車駐車場	-	-	-	-	-	-	-	2,253	223	0	7,149	-	-	0	0	0	0	-		
					市宮一ノ大宮自転車駐車場	-	-	-	-	-	-	-	20,487	1,678	18	24,059	-	-	0	12,390	0	0	-		
					市宮さいたま新都心駅東口自転車等駐車場	-	-	-	-	-	-	-	29,102	2,868	121	24,141	-	-	0	0	55,794	0	-		
					市宮南与野第1自転車駐車場	-	-	-	-	-	-	-	13,384	268	0	8,218	-	-	792	0	0	0	-		
					市宮与野本町第1自転車駐車場	-	-	-	-	-	-	-	12,454	261	0	8,199	-	-	792	0	0	0	-		
					市宮南与野第2自転車駐車場	-	-	-	-	-	-	-	6,250	236	0	7,068	-	-	792	0	0	0	-		
					市宮与野本町第2自転車駐車場	-	-	-	-	-	-	-	10,207	253	0	6,976	-	-	792	0	0	0	-		
					市宮与野駅西口臨時自転車駐車場	-	-	-	-	-	-	-	8,202	425	1,231	10,298	-	-	0	0	0	0	-		
					市宮けやきひろば自転車駐車場	-	-	-	-	-	-	-	15,623	0	0	13,618	-	-	7,422	0	0	0	-		
					市宮高砂第1自転車駐車場	-	-	-	-	-	-	-	9,254	547	1,354	7,241	-	-	0	0	0	0	-		
					市宮高砂第2自転車駐車場	-	-	-	-	-	-	-	32,324	1,661	0	36,210	-	-	0	0	0	0	-		
					市宮北浦和自転車駐車場	-	-	-	-	-	-	-	9,584	236	0	8,356	-	-	4,075	0	0	0	-		
市宮武蔵浦和駅南自転車駐車場	-	-	-	-	-	-	-	64,231	2,455	1,616	28,618	-	-	0	2,432	0	937	-							
市宮武蔵浦和駅東口地下自転車駐車場	-	-	-	-	-	-	-	49,539	3,363	259	27,132	-	-	0	0	3,283	0	-							
市宮武蔵浦和駅西自転車等駐車場	-	-	-	-	-	-	-	34,613	1,704	0	18,140	-	-	0	521	0	48	-							

市営住宅

共通		①施設状況				②建物状況				③利用状況				④選抜状況		⑤防災状況												
大分類	中分類	小分類	施設名	所在地	竣工年	棟数	延床面積 (㎡)	敷地面積 (㎡)	複合施設 区分	建築物 状況	土地保有 状況	駐車台数 (台)	建築物状況		建築物状況		建築物状況		環境対 策(世帯) 数(戸)	空家率	備考							
													棟数	延床面積 (㎡)	延床面積 (㎡)	戸数(戸)	構造	耐震性				機能改 善(アス ベスト 対策)	機能改 善(分 割)	自然採 光(カー ン)	上級 化(壁 面緑化)	環境対 策		
都市 営 住 宅	都市 基 礎 系 施 設	市 営 住 宅	道祖土戸崎団地	緑区道祖土1-26-18	S34	3	2,981	4,010	単独	所有	所有	-	1号棟 S34 4階 中耐	対象外	対象外	●	×	×	×	8	16	66.7%	募集停止					
					S35 4階 中耐	対象外	対象外	●	×	×	×	12	12	50.0%	募集停止													
					S36 4階 中耐	対象外	対象外	●	×	×	×	994	994	994	24	中耐	対象外	対象外	●	×	×	×	12	12	50.0%	募集停止		
					S39	6	6,034	8,087	単独	所有	所有	-	2号棟 S39 4階 中耐	対象外	対象外	●	×	×	×	×	10	14	58.3%	募集停止				
					S40	13	15,187	21,976	単独	所有	所有	218	A棟 H5 5階 中耐	対象外	対象外	●	×	×	×	×	×	29	29	3.3%				
														1号棟 S40 4階 中耐	実施済	実施済	●	×	×	×	×	×	22	22	4.2%			
														2号棟 S41 4階 中耐	実施済	実施済	●	×	×	×	×	×	23	23	4.2%			
														3号棟 S41 4階 中耐	実施済	実施済	●	×	×	×	×	×	21	21	12.5%			
														4号棟 S41 4階 中耐	実施済	実施済	●	×	×	×	×	×	23	23	4.2%			
														5号棟 S41 4階 中耐	実施済	実施済	●	×	×	×	×	×	21	21	12.5%			
														6号棟 S44 4階 中耐	実施済	実施済	●	×	×	×	×	×	21	21	12.5%			
														7号棟 S43 4階 中耐	実施済	実施済	●	×	×	×	×	×	23	23	4.2%			
														8号棟 S43 4階 中耐	実施済	実施済	●	×	×	×	×	×	24	24	0.0%			
														11号棟 S44 5階 中耐	実施済	実施済	●	×	×	×	×	×	29	29	3.3%			
														12号棟 S45 5階 中耐	実施済	実施済	●	×	×	×	×	×	26	26	13.3%			
														13号棟 S47 5階 中耐	実施済	実施済	●	×	×	×	×	×	30	30	0.0%			
														14号棟 S48 5階 中耐	実施済	実施済	●	×	×	×	×	×	29	29	3.3%			
														15号棟 S49 5階 中耐	実施済	実施済	●	×	×	×	×	×	27	27	10.0%			
								馬宮住宅	西区飯田新田400	S42	7	8,618	11,395	単独	所有	所有	-	1号棟 S42 4階 中耐	対象外	対象外	●	×	×	×	18	6	25.0%	募集停止
								團葉住宅	中央区上落合3-13-4	S43	2	2,074	3,020	単独	所有	所有	-	2号棟 S42 4階 中耐	対象外	対象外	●	×	×	×	18	6	25.0%	募集停止
			S44	7	3,112					単独	所有	所有	-	3号棟 S43 4階 中耐	対象外	対象外	●	×	×	×	18	6	25.0%	募集停止				
											4号棟 S44 2階 準耐	対象外	対象外	●	×	×	×	×	×	33	7	17.5%	募集停止					
											5号棟 S44 2階 準耐	対象外	対象外	●	×	×	×	×	×	12	4	25.0%	募集停止					
											6号棟 S44 2階 準耐	対象外	対象外	●	×	×	×	×	×	22	10	31.3%	募集停止					
											7号棟 S45 5階 中耐	対象外	対象外	●	×	×	×	×	×	29	11	27.5%	募集停止					
											8号棟 S45 5階 中耐	対象外	対象外	●	×	×	×	×	×	25	15	37.5%	募集停止					
											9号棟 S43 4階 中耐	実施済	実施済	●	×	×	×	×	×	23	23	4.2%						
											10号棟 S44 4階 中耐	実施済	実施済	●	×	×	×	×	×	22	22	8.3%						
			浮谷住宅	岩槻区浮谷2042-1	S44	7	3,112				単独	所有	所有	-	1号棟 S44 2階 準耐	対象外	対象外	●	×	×	×	21	19	47.5%	募集停止			
			美幸町住宅	岩槻区美幸町2-15	H26	1	5,455		単独	所有	所有	65	1号棟 H26 5階 中耐	実施済	実施済	●	×	×	×	26	26	13.3%						
					S45	1	1,109	1,190		単独	所有	所有	9	2号棟 S44 2階 準耐	対象外	対象外	●	×	×	×	85	85	10.5%					
											3号棟 S44 2階 準耐	対象外	対象外	●	×	×	×	×	×	22	22	8.3%						
											4号棟 S45 4階 中耐	実施済	実施済	●	×	×	×	×	×	23	23	4.2%						
											5号棟 S45 5階 中耐	実施済	実施済	●	×	×	×	×	×	30	30	0.0%						
			小村田住宅	中央区本町西7-14-6	S45	1	940	1,157	単独	所有	所有	-	1号棟 S45 5階 中耐	実施済	実施済	●	×	×	×	23	23	4.2%						
			上町住宅	中央区本町西3-9-1	S45	2	2,571	2,138	単独	所有	所有	-	2号棟 S46 4階 中耐	実施済	実施済	●	×	×	×	23	23	4.2%						
			今羽住宅	北区今羽町244-2	S47	3	4,963	4,712	単独	所有	所有	-	1号棟 S47 5階 中耐	実施済	実施済	●	×	×	×	29	29	3.3%						
			奈良住宅	北区奈良町134-1	S49	2	5,508	5,602	単独	所有	所有	-	2号棟 S47 5階 中耐	実施済	実施済	●	×	×	×	38	38	6.7%						
											1号棟 S49 5階 中耐	実施済	実施済	●	×	×	×	×	44	44	8.3%							
												-	2号棟 S49 5階 中耐	実施済	実施済	●	×	×	×	47	47	9.6%						

共通		①施設状況											②建物状況										③利用状況				④運営状況	⑤防災状況															
大分類	中分類	小分類	施設名	所在地	竣工年	棟数	延床面積 (㎡)	敷地面積 (㎡)	積合施設 区分	建築物 状況	土地保有 状況	駐車台数 (台)	建築物状況				耐震性				環境負荷低減				空室率	備考	運営方法	耐風水害 性															
													号棟	建築年	階層	延床面積 (㎡)	戸数(戸)	構造	耐震診断 結果	補修 要否	緑化 率	省エネ 対策	共用 設備	自然採 光					太陽光 発電	入居世帯 数(世帯)	高齢世帯 数(戸)												
都市 関連 施設	都市 基礎 施設	市 営 住 宅	常盤8丁目団地	浦和区常盤8-4-4	S49	2	2,172	1,632	単独	所有	所有	-	1号棟	S49	3階	632	12	中耐	実施済	実施済	●	×	×	×	×	12	-	0.0%	A														
													2号棟	S50	4階	1,541	23	中耐	実施済	実施済	●	×	×	×	22	-	4.3%																
													3号棟	S48	5階	1,714	30	中耐	実施済	実施済	●	×	×	×	30	-	0.0%																
													4号棟	S53	4階	1,591	24	中耐	実施済	実施済	●	×	×	×	23	-	8.3%																
													5号棟	S51	5階	1,481	25	中耐	実施済	実施済	●	×	×	×	22	-	8.0%																
													6号棟	S51	5階	1,517	25	中耐	実施済	実施済	●	×	×	×	22	-	12.0%																
													7号棟	S51	5階	2,530	40	中耐	実施済	実施済	●	×	×	×	38	-	5.0%																
													8号棟	S54	3階	1,479	24	中耐	実施済	実施済	●	×	×	×	22	-	8.3%																
													9号棟	S54	3階	1,510	24	中耐	実施済	実施済	●	×	×	×	20	-	16.7%																
													10号棟	S54	4階	958	16	中耐	実施済	実施済	●	×	×	×	15	-	6.3%																
													11号棟	S54	4階	2,657	42	中耐	実施済	実施済	●	×	×	×	40	-	4.8%																
													12号棟	S55	5階	958	16	中耐	実施済	実施済	●	×	×	×	16	-	0.0%																
													13号棟	S55	5階	1,658	25	中耐	実施済	実施済	●	×	×	×	25	-	0.0%																
													14号棟	S56	5階	2,662	40	中耐	実施済	実施済	●	×	×	×	40	-	0.0%																
													15号棟	S56	5階	1,078	16	中耐	実施済	実施済	●	×	×	×	15	-	6.3%																
													16号棟	S56	3階	1,624	24	中耐	実施済	実施済	●	×	×	×	22	-	8.3%																
													17号棟	S58	3階	1,701	24	中耐	実施済	実施済	●	×	×	×	23	-	4.2%																
													18号棟	S57	3階	852	12	中耐	実施済	実施済	●	×	×	×	12	-	0.0%																
													都市 関連 施設	市 営 住 宅	市 営 住 宅	常盤8丁目団地	浦和区常盤8-4-4	S58	1	1,370	1,459	単独	所有	所有	-	1号棟	S58	4階		1,370	20	中耐	実施済	実施済	●	×	×	×	×	20	-	0.0%	A
																										2号棟	S59	4階		2,157	32	中耐	実施済	実施済	●	×	×	×	30	-	6.3%		
3号棟	S60	4階	2,157	32	中耐	実施済	実施済	●	×	×	×	29														-	9.4%																
4号棟	S61	3階	1,750	12	中耐	実施済	実施済	●	×	×	×	12														-	0.0%																
5号棟	S61	3階	1,750	15	中耐	実施済	実施済	●	×	×	×	15														-	0.0%																
6号棟	S60	4階	2,184	32	中耐	実施済	実施済	●	×	×	×	27														-	15.6%																
7号棟	S62	2階	259	4	耐火	実施済	実施済	●	×	×	×	4														-	0.0%																
8号棟	S62	2階	262	4	耐火	実施済	実施済	●	×	×	×	4														-	0.0%																
9号棟	H7	2階	544	8	耐火	実施済	実施済	●	×	×	×	6														-	25.0%																
10号棟	S62	3階	1,797	27	中耐	実施済	実施済	●	×	×	×	26														-	3.7%																
都市 関連 施設	市 営 住 宅	市 営 住 宅	常盤8丁目団地	浦和区常盤8-4-4	S62	3	1,327	2,289	単独	所有	所有	-	1号棟	S62	3階	442	6	中耐	実施済	実施済	●	×	×	×	×	6	-	0.0%	A														
													2号棟	S62	3階	442	6	中耐	実施済	実施済	●	×	×	×	6	-	0.0%																
													3号棟	S62	3階	442	6	中耐	実施済	実施済	●	×	×	×	6	-	0.0%																
													4号棟	H1	4階	1,044	16	中耐	実施済	実施済	●	×	×	×	16	-	0.0%																
													5号棟	H1	4階	1,713	24	中耐	実施済	実施済	●	×	×	×	20	-	16.7%																
													6号棟	H3	4階	1,621	23	中耐	実施済	実施済	●	×	×	×	23	-	0.0%																
													7号棟	H5	4階	1,566	24	中耐	実施済	実施済	●	×	×	×	24	-	0.0%																
													8号棟	H7	3階	1,386	18	中耐	実施済	実施済	●	×	×	×	17	-	5.6%																
													9号棟	H9	4階	2,541	34	中耐	実施済	実施済	●	×	×	×	32	-	5.9%																
													10号棟	S63	5階	2,090	30	中耐	実施済	実施済	●	×	×	×	28	-	6.7%																
都市 関連 施設	市 営 住 宅	市 営 住 宅	常盤8丁目団地	浦和区常盤8-4-4	S63	3	5,010	5,348	単独	所有	所有	2	1号棟	S63	5階	2,088	30	中耐	実施済	実施済	●	×	×	×	×	29	-	3.3%	A														
													2号棟	H2	3階	832	12	中耐	実施済	実施済	●	×	×	×	11	-	8.3%																
													3号棟	H1	3階	1,186	18	中耐	実施済	実施済	●	×	×	×	17	-	5.6%																
													4号棟	H1	3階	1,098	19	中耐	実施済	実施済	●	×	×	×	19	-	0.0%																
													5号棟	H1	11階	3,056	60	高層	実施済	実施済	●	×	×	×	55	-	8.3%																
													6号棟	H2	3階	1,257	18	中耐	実施済	実施済	●	×	×	×	18	-	0.0%																
													7号棟	H2	3階	1,062	18	中耐	実施済	実施済	●	×	×	×	18	-	0.0%																
													8号棟	H3	5階	3,244	62	高層	実施済	実施済	●	×	×	×	42	-	8.7%																
													9号棟	H4	10階	3,032	62	高層	実施済	実施済	●	×	×	×	57	-	8.1%																
													10号棟	H5	7階	4,420	77	高層	実施済	実施済	●	×	×	×	74	-	3.9%																
都市 関連 施設	市 営 住 宅	市 営 住 宅	常盤8丁目団地	浦和区常盤8-4-4	H18	4	10,254	9,963	単独	所有	所有	119	1号棟	H18	7階	2,545	42	高層	実施済	実施済	●	×	×	×	×	38	-	9.5%	C														
													2号棟	H19	10階	3,407	60	高層	実施済	実施済	●	×	×	×	58	-	3.3%																
													3号棟	H20	8階	2,604	48	高層	実施済	実施済	●	×	×	×	47	-	2.1%																
													4号棟	H21	7階	1,698	28	高層	実施済	実施済	●	×	×	×	27	-	3.6%																
													5号棟	S61	3階	797	11	中耐	実施済	実施済	●	×	×	×	11	-	8.3%																
													6号棟	H9	3階	1,272	15	中耐	実施済	実施済	●	×	×	×	7	-	53.3%																
													7号棟	H9	3階	1,272	15	中耐	実施済	実施済	●	×	×	×	7	-	53.3%																
													8号棟	H9	3階	1,272	15	中耐	実施済	実施済	●	×	×	×	7	-	53.3%																
													9号棟	H9	3階	1,272	15	中耐	実施済	実施済	●	×	×	×	7	-	53.3%																
													10号棟	H9	3階	1,272	15	中耐	実施済	実施済	●	×	×	×	7	-	53.3%																

※「●」…対応済、「▲」…対応中、「×」…未対応を表している。

4. 企業会計施設 上水道施設

(1) 施設状況

■ 布設年度別管路延長

平成29年3月31日現在

布設年度	延長(m)
1955	23
1956	3
1957	5
1958	17
1959	0
1960	144
1961	467
1962	956
1963	232
1964	1,797
1965	2,335
1966	4,060
1967	5,790
1968	15,349
1969	23,900
1970	14,834
1971	6,249
1972	45,262
1973	29,646
1974	27,872
1975	33,883
1976	36,101
1977	41,853
1978	55,790
1979	81,592
1980	74,402
1981	84,792
1982	86,540
1983	96,597
1984	83,964
1985	69,718
1986	70,765
1987	83,649
1988	91,292
1989	92,741
1990	96,062
1991	93,455
1992	107,093
1993	111,295
1994	114,753
1995	113,280
1996	119,162
1997	128,906
1998	127,501
1999	99,368
2000	91,790
2001	85,850
2002	72,513
2003	56,780
2004	64,865
2005	66,315
2006	62,864
2007	69,366
2008	72,737
2009	83,777
2010	69,029
2011	77,540
2012	73,549
2013	74,188
2014	63,718
2015	62,999
2016	73,468
(不明)	22,819
合計	3,617,665

■ 竣工年度別井戸の状況

平成29年3月31日現在

浄配水場名	井戸番号	竣工年度	備考
北浦和浄水場	1	1950	
	2	1951	
	3	1962	
東浦和浄水場	1	1958	
	2	1958	
	3	1961	
	4	1967	
南浦和浄水場	1	1958	休止中
	2	1961	
	3	1962	
	4	1974	
	5	1966	
土合浄水場	1	1960	
	2	1961	
	3	1962	
	4	1963	
	5	1935	(旧浦和1)
	6	1937	(旧浦和3)
	7	1966	(旧浦和6)
大宮配水場	1	1990	休止中
	2	2008	
	3	1990	
	4	1995	
	5	1966	
東大宮浄水場	1	1962	
	2	1962	
	3	1963	
	4	1965	
高鼻浄水場	1	1956	
	2	1958	
	3	1965	休止中
日進浄水場	1	1958	
	2	1959	
	3	1964	
東部配水場	1	1970	
	2	2013	
	3	2009	
西部配水場	1	2010	
	2	2008	
	3	2010	
	4	2011	
	5	2012	
南部配水場	1	1974	
	2	2014	
	3	2014	
	4	2008	
北部配水場	1	1973	
	2	2008	
	3	1973	
	4	1987	
尾間木配水場	2	2012	
	3	2014	
	4	1964	
	5	1967	
	6	2010	
	1	1991	
深作配水場	2	1991	
	1	2002	
金重配水場	2	1968	
	3	1969	
	4	1969	
	1	1997	
南下新井配水場	2	1999	
	3	1971	
	4	1971	

■ 管路の更新状況

平成28年度実績

更新延長(m)
34,502

(2) 利用状況

■ 計画及び実績

平成28年度実績

概要	給水面積	217.43km ²
実績	上水道普及率	99.9%
	計画給水人口(人)	1,330,000
	給水人口(人)	1,284,226
	日平均給水量(m ³ /日)	358,048
	日最大給水量(m ³ /日)	390,540
供給能力(m ³ /日)	538,000	

(3) 防災状況

■ 応急給水資機材

平成29年3月31日現在

種別	能力	数量	保管場所
給水車	4.0m ³	1台	配水管理事務所
		1台	北部水道営業所
	2.0m ³	1台	水道庁舎
		2台	針ヶ谷庁舎
		1台	北部水道営業所
	1.8m ³	1台	水道庁舎
		1台	針ヶ谷庁舎
		1台	北部水道営業所
		1台	水道総合センター
	計		10台
給水タンク	1.0m ³	3基	水道総合センター
折畳式給水コンテナ	1.0m ³	200基	水道総合センター、浄・配水場
非常災害用貯水タンク		67基	
非常災害用井戸		22基	

■ 管路の耐震化

平成29年3月31日現在

耐震管延長	1,661 km
耐震化率	45.9 %

(4)コスト状況

■財政収支内訳

1 収益的収入及び支出

事 項	平成25年度	平成26年度	平成27年度	平成28年度
収益的収入A	29,690,041	31,893,733	30,218,797	30,509,578
水道料金	26,935,423	26,551,996	26,417,647	26,641,223
その他収入	2,754,618	5,341,737	3,801,150	3,868,355
収益的支出B	24,871,698	26,745,660	24,481,102	24,254,057
職員給与費	3,348,978	2,822,385	2,653,456	2,820,051
受水費	7,334,056	7,207,594	7,150,033	7,065,939
修繕費	1,264,707	1,284,217	1,277,823	1,196,201
減価償却費	7,279,358	7,505,136	7,670,722	7,869,637
支払利息	1,608,191	1,522,585	1,427,847	1,315,078
その他費用	4,036,408	6,403,743	4,301,221	3,987,151
収支差額 A-B	4,818,343	5,148,073	5,737,695	6,255,521

※収支差引は、建設改良積立金へ積み立てた後、資本金へ充当する。

2 資本的収入及び支出

事 項	平成25年度	平成26年度	平成27年度	平成28年度
資本的収入C	3,256,555	2,632,270	2,536,640	2,135,085
企業債	2,194,000	1,855,000	1,429,000	1,300,000
うち繰上償還に伴う借入	0	0	0	0
負担金等	1,062,555	777,270	1,107,640	835,085
資本的支出D	15,510,838	14,969,023	14,173,077	17,061,812
職員給与費	586,795	616,796	621,553	621,169
施設工事費	9,322,447	9,105,006	8,269,576	11,009,894
施設整備事業費	8,027,495	7,821,364	6,989,300	9,968,438
負担金工事費等	1,294,952	1,283,642	1,280,276	1,041,456
償還金	4,905,983	4,703,141	4,685,969	4,676,811
うち繰上償還に伴う返済	0	0	0	0
その他の経費	695,613	544,080	595,979	753,938

3 収支差引(不足額)

事 項	平成25年度	平成26年度	平成27年度	平成28年度
資本的収入不足額 E:D-C	12,254,283	12,336,753	11,636,437	14,926,727

4 上水道施設整備

事 項	平成25年度	平成26年度	平成27年度	平成28年度
施設工事費・施設整備事業費	8,027,495	7,821,364	6,971,381	8,970,109
地下水源整備事業	87,029	254,211	12,482	33,383
拠点施設整備事業	1,053,638	937,753	1,265,512	772,916
配水ブロック整備事業	689,383	1,356,946	485,491	1,302,256
配水支管整備事業	1,209,642	1,051,376	872,277	1,060,937
老朽管更新事業	4,616,857	4,074,913	4,166,865	5,735,116
耐震化事業	370,946	146,165	168,754	65,501

■給水原価/単価

(円/m³:税抜)

事 項	平成25年度	平成26年度	平成27年度	平成28年度
給水原価				
職員給与費	26.17	22.21	20.91	22.02
受水費	58.3	57.9	57.55	56.36
修繕費	10	10.26	10.24	9.50
支払利息	12.78	12.23	11.49	10.49
減価償却費	57.86	50.9	52.21	53.19
その他	31.87	35.26	34.45	31.58
合計	196.98	188.76	186.85	183.14
供給単価	214.1	213.3	212.61	212.52

※平成26年度から、会計基準の見直しにより、給水原価算出式が変更しています。

■建物の状況

共通		①施設状況							①施設状況									
大分類	中分類	小分類	細分類	施設名	所在地	開設年	延床面積 (㎡)	規模・能力 (m3/日)	井戸	敷地面積 (㎡)	複合施設 区分	建物保有 状況	土地保有 状況	駐車台数 (台)				
企業会計施設	上水道施設	水道施設	浄水場	水道庁舎	浦和区常盤6-14-16	H28	2,861	—	—	—	7,634.1	単独	所有	所有	34			
				旧水道第1庁舎	浦和区針ヶ谷1-18-2	S40	3,285	—	—	—	—	—	3,919.6	併設	所有	所有	21	
				針ヶ谷庁舎	浦和区針ヶ谷1-18-2	S59	3,073	—	—	—	—	—	—	併設	所有	所有	0	
				北部水道営業所	北区益裁町200-1	H2	2,062	—	—	—	—	—	—	3,514.6	併設	所有	所有	18
				水道総合センター	北区東成町2-445-1	H12	4,783	—	—	—	—	—	—	2,420.3	単独	所有	所有	12
				東部配水場	見沼区大字御蔵1567-1	S44	1,840	74,000	—	—	—	—	—	11,792.4	単独	所有	所有	—
				西部配水場	桜区大字神田646	S43	1,452	78,000	—	—	—	—	—	12,287.2	単独	所有	所有	—
				南部配水場	緑区大字上野田992-1	S49	887	30,000	—	—	—	—	—	4,12,219.6	単独	所有	所有	—
				北部配水場	西区大字宝来880-1	S50	1,248	59,000	—	—	—	—	—	4,11,531.2	単独	所有	所有	—
				尾間木配水場	緑区東浦和3-7-25	S56	1,509	60,000	—	—	—	—	—	7,129.0	単独	所有	所有	—
				白幡配水場	南区白幡6-15-16	S63	1,370	34,000	—	—	—	—	—	4,920.0	単独	所有	所有	—
				深作配水場	見沼区大字深作921-1	H4	1,481	46,000	—	—	—	—	—	2,11,016.0	単独	所有	所有	—
				大宮配水場	大宮区桜木町4-534-1	H11	1,940	26,000	—	—	—	—	—	4,6,075.5	単独	所有	所有	—
				新都心配水場	大宮区吉敷町4-265	H12	2,556	14,000	—	—	—	—	—	不明	単独	所有	その他	—
				馬宮配水場	西区大字飯田新田351	S44	62	1,000	—	—	—	—	—	1,363.7	単独	所有	所有	—
				相野原配水場	岩槻区大字相野原267-1	H10	1,745	18,000	—	—	—	—	—	14,806.3	単独	所有	所有	—
				金重配水場	岩槻区大字金重52-18	S43	536	28,000	—	—	—	—	—	8,199.0	単独	所有	所有	—
				南下新井配水場	岩槻区大字南下新井907-8	S46	554	20,000	—	—	—	—	—	4,7,976.0	単独	所有	所有	—
				東浦和浄水場	浦和区駒場2-4-3	S34	285	7,000	—	—	—	—	—	4,4,910.0	単独	所有	所有	—
				南浦和浄水場	南区南本町1-16-6	S30	224	9,000	—	—	—	—	—	5,3,691.8	単独	所有	所有	—
				北浦和浄水場	浦和区針ヶ谷1-18-2	S27	90	4,000	—	—	—	—	—	3,3,919.6	複合	所有	所有	—
				土台浄水場	桜区西郷8-25-30	S36	362	9,000	—	—	—	—	—	7,4,824.1	単独	所有	所有	—
				東大宮浄水場	見沼区東大宮4-51-1	S39	495	7,000	—	—	—	—	—	4,5,568.8	単独	所有	所有	—
				日進浄水場	北区日進町1-734	S35	460	7,000	—	—	—	—	—	3,4,233.7	単独	所有	所有	—
				高鼻浄水場	北区益裁町200	S32	262	7,000	—	—	—	—	—	4,4,899.6	併設	所有	所有	—
				水とやすらぎの広場(大宮配水場内)	大宮区桜木町4-534-1	H11	52	—	—	—	—	—	—	3,747.7	複合	所有	所有	0
				水とスポーツ公園(深作配水場内)	見沼区大字深作字西谷921-1	H4	36	—	—	—	—	—	—	4,4,684.0	複合	所有	所有	12
水とふれあいの広場(与野浄水場跡)	中央区上峰2-15-3	H6	50	—	—	—	—	—	—	5,476.6	複合	所有	所有	11				
水とこいの広場(白幡配水場内)	南区白幡6-15-16	H3	34	—	—	—	—	—	—	1,686.3	複合	所有	所有	0				
宝来庭球場(北部配水場)	西区大字宝来880-1	H18	18	—	—	—	—	—	—	1,481.0	複合	所有	所有	4				

■建物の状況

大分類		中分類		小分類		施設名		建物状況		耐震性		機能改善		機能改善(バリアフリー)				環境負荷低減			
大分類	中分類	小分類	細分類	建築年	構造	耐震診断	耐震補強	機能改善(アセスメント対策)	車いす用エレベーター	身障者用トイレ	車いす用ドア	自動ドア	手すり	点字(凹凸)	自然採光	太陽光発電	屋上緑化・壁面緑化	環境対応設備			
企業会計施設	水道施設	上水道施設	庁舎等	H28	S造	-	-	-	●	●	●	●	●	●	●	●	×	●			
				S39	RC造	実施済	未実施	●	-	-	-	-	-	-	-	-	-	-	-	-	
				S57	RC造	実施済	不要	●	×	×	×	×	×	×	×	×	×	×	×	×	●
				H2	RC造	-	-	-	-	-	-	-	-	-	-	-	-	-	-	-	-
				H11	SRC造	-	-	-	-	-	-	-	-	-	-	-	-	-	-	-	-
				S43	RC造	実施済	実施済	●	-	-	-	-	-	-	-	-	-	-	-	-	-
				S42	RC造	実施済	実施済	●	-	-	-	-	-	-	-	-	-	-	-	-	-
				S48	RC造	実施済	不要	●	-	-	-	-	-	-	-	-	-	-	-	-	-
				S49	RC造	実施済	実施済	●	-	-	-	-	-	-	-	-	-	-	-	-	-
				S53	RC造	実施済	不要	●	-	-	-	-	-	-	-	-	-	-	-	-	-
				S59	RC造	実施済	不要	●	-	-	-	-	-	-	-	-	-	-	-	-	-
				H1	RC造	実施済	不要	●	-	-	-	-	-	-	-	-	-	-	-	-	-
				H6	RC造	-	-	-	-	-	-	-	-	-	-	-	-	-	-	-	-
				H9	RC造	-	-	-	-	-	-	-	-	-	-	-	-	-	-	-	-
				S43	CB造	実施済	不要	●	-	-	-	-	-	-	-	-	-	-	-	-	-
				H8	RC造	実施済	不要	●	-	-	-	-	-	-	-	-	-	-	-	-	-
				S42	RC造	実施済	実施済	●	-	-	-	-	-	-	-	-	-	-	-	-	-
				S45	RC造	実施済	実施済	●	-	-	-	-	-	-	-	-	-	-	-	-	-
				S33	W造	実施済	実施済	●	-	-	-	-	-	-	-	-	-	-	-	-	-
				S29	W造	実施済	不要	●	-	-	-	-	-	-	-	-	-	-	-	-	-
				S39	RC造	実施済	未実施	●	-	-	-	-	-	-	-	-	-	-	-	-	-
				H20	S造	実施済	不要	●	-	-	-	-	-	-	-	-	-	-	-	-	-
				S37	RC造	実施済	実施済	●	-	-	-	-	-	-	-	-	-	-	-	-	-
				S34	W造	実施済	実施済	●	-	-	-	-	-	-	-	-	-	-	-	-	-
				S32	CB造	実施済	不要	●	-	-	-	-	-	-	-	-	-	-	-	-	-
				-	RC造	-	-	-	-	-	-	-	×	×	×	×	×	×	×	×	×
				-	S造	-	-	-	-	-	-	-	×	×	×	×	×	×	×	×	×
-	RC造	-	-	-	-	-	-	-	×	×	×	×	×	×	×	×	×				
-	RC造	-	-	-	-	-	-	-	×	×	×	×	×	×	×	×	×				
-	その他	-	-	-	-	-	-	-	×	×	×	×	×	×	×	×	×				
-	その他	-	-	-	-	-	-	-	×	×	×	×	×	×	×	×	×				

※「●…対応済」、「▲…対応中」、「○…対応不要」、「×…未対応」を表している。

下水道施設

(1)施設状況 (下水道維持管理課)

■施設年度別管路延長 平成29年3月31日現在

施設年度	合流管	分流汚水管	分流雨水管	合計
1953	0.5	—	—	0.5
1954	1.0	—	—	1.0
1955	6.8	—	—	6.8
1956	4.5	—	—	4.5
1957	5.2	—	—	5.2
1958	3.4	—	—	3.4
1959	6.0	—	—	6.0
1960	10.7	—	—	10.7
1961	15.9	—	—	15.9
1962	19.7	—	—	19.7
1963	21.2	—	—	21.2
1964	22.8	—	—	22.8
1965	18.7	—	—	18.7
1966	20.5	—	—	20.5
1967	11.9	—	—	11.9
1968	15.1	—	—	15.1
1969	11.6	—	—	11.6
1970	26.5	—	—	26.5
1971	37.2	3.5	—	40.7
1972	37.9	13.9	—	51.8
1973	28.9	11.9	0.2	41.0
1974	23.0	18.7	0.4	42.1
1975	24.0	17.3	1.1	42.4
1976	18.6	19.4	1.5	39.5
1977	23.8	44.8	2.3	70.9
1978	13.0	66.9	3.7	83.6
1979	12.1	50.6	4.6	67.3
1980	10.5	18.1	2.9	31.5
1981	5.1	30.7	4.7	40.5
1982	5.1	32.6	2.3	40.0
1983	2.0	44.0	9.4	55.4
1984	5.0	46.0	3.1	54.1
1985	1.0	62.2	4.0	67.2
1986	15.0	42.7	2.0	59.7
1987	3.0	85.4	8.3	96.7
1988	—	94.4	5.2	99.6
1989	3.0	110.8	3.1	116.9
1990	1.0	109.4	4.6	115.0
1991	—	87.4	5.6	93.0
1992	—	94.7	3.6	98.3
1993	—	102.1	2.7	104.8
1994	—	98.0	4.0	102.0
1995	—	77.2	2.4	79.6
1996	—	90.4	2.6	93.0
1997	—	82.4	1.7	84.1
1998	—	80.3	4.7	85.0
1999	—	86.2	5.0	91.2
2000	0.8	64.0	3.0	67.8
2001	—	47.6	4.7	52.3
2002	1.7	41.6	2.2	45.5
2003	—	32.3	9.1	41.4
2004	0.7	49.5	2.3	52.5
2005	—	55.9	2.2	58.1
2006	—	60.2	5.5	65.7
2007	—	73.4	4.6	78.0
2008	-0.3	76.0	2.6	78.3
2009	3.3	87.9	3.8	95.0
2010	0.7	77.0	6.1	83.8
2011	—	68.9	6.5	75.4
2012	4.2	56.8	10.5	71.5
2013	1.3	39.9	4.5	45.7
2014	1.6	35.0	10.5	47.1
2015	0.1	43.1	7.3	50.5
合計	505.3	2,631.1	181.1	3,317.5

■雨水貯留施設整備状況

平成29年3月31日現在

名称	所在	貯留量 (m ³)	延長等	建設年次
上落合雨水調整池	中央区新都心	40,000	—	平成9
吉敷雨水調整池	大宮区吉敷町4丁目	37,000	—	平成12
宮原第1雨水調整池	北区宮原町1丁目	2,800	—	平成13
日進町雨水地下調整池	北区日進町3丁目	5,320	—	平成14
南与野駅西口雨水調整池	中央区錦谷2丁目	16,000	—	平成17
土呂公園調整池	北区土呂町1丁目	1,900	—	平成22
風濠野雨水調整池	見沼区大宇風濠野	4,018	—	平成16
大宮公園東調整池	大宮区高島町4丁目	500	—	平成23
三橋調整池	西区三橋6丁目	3,200	—	平成23
大宮駅西口雨水調整池	大宮区榎木町1丁目	2,200	—	平成23
東大宮調整池	大宮区榎木町1丁目	6,600	—	平成24
土呂2号調整池	見沼区東大宮7丁目	500	—	平成24
北袋貯留池	大宮区北袋町2丁目	200	—	平成26
鴨川上雨水5号幹線貯留管	北区日進町3丁目	7,480	φ300 L=219m	平成9
大谷場2号幹線貯留管	南区南浦和1~3丁目	13,800	φ500 L=682m	平成5
別所3号幹線貯留管	浦和区常盤5丁目	2,900	φ230 L=703m	平成15
大門浅間6号幹線貯留管	浦和区吉敷町3丁目外	3,400	φ230 L=703m	平成16
南浦和2号幹線貯留管	南区文蔵2丁目外	12,800	φ300 L=1840m	平成18
日進橋引雨水1号幹線貯留管	南区文蔵2丁目外	40,000	φ475 L=2253m	平成21
大門浅間7号幹線貯留管	大宮区橋引町1丁目外	15,700	φ280 L=2966m	平成24
白鶴2号幹線貯留管	浦和区大原5丁目外	2,940	φ240 L=651m	平成24
吉野原5号幹線貯留管	南区白鶴4丁目外	24,600	φ370 L=2354m	平成25
公園4号貯留管	北区吉野町1~2丁目	800	φ1200 L=789m	平成25
大門浅間8号幹線	大宮区高島町2丁目外	1,100	φ240 L=256m	平成28
大門浅間8号幹線	大宮区天沼町2丁目	4,300	φ220mm L=195m	平成28

■マンホールポンプ整備状況

平成29年3月31日現在

番号	名称	口径	設置年度	監視
1	東大宮3A	φ65	平成4	宮原ポンプ場
2	東大宮3B	φ65	平成4	宮原ポンプ場
3	東大宮4A	φ50	平成3	宮原ポンプ場
4	東大宮4B	φ75	平成3	宮原ポンプ場
5	東大宮4C	φ50	平成4	宮原ポンプ場
6	東大宮4D	φ50	平成4	宮原ポンプ場
7	東大宮4E	φ65	平成4	宮原ポンプ場
8	東大宮6A	φ75	平成4	宮原ポンプ場
9	東大宮6B	φ50	平成5	宮原ポンプ場
10	丸ヶ崎A	φ80	平成4	公園ポンプ場
11	丸ヶ崎B	φ100	平成12	公園ポンプ場
12	春野3A	φ80	平成13	公園ポンプ場
13	春野3B	φ80	平成13	公園ポンプ場
14	深作A	φ80	平成5	公園ポンプ場
15	深作B	φ75	平成7	公園ポンプ場
16	深作C	φ150	平成7	公園ポンプ場
17	深作D	φ65	平成12	公園ポンプ場
18	深作E	φ100	平成13	公園ポンプ場
19	深作2A	φ80	平成5	公園ポンプ場
20	深作2B	φ150	平成6	公園ポンプ場
21	深作3A	φ80	平成7	公園ポンプ場
22	島A	φ80	平成12	公園ポンプ場
23	島B	φ65	平成14	公園ポンプ場
24	島C	φ80	平成16	公園ポンプ場
25	小深作A	φ100	平成17	公園ポンプ場
26	堀崎A	φ150	平成16	公園ポンプ場
27	南中丸A	φ100	平成7	宮原ポンプ場
28	南中丸D	φ100	平成17	宮原ポンプ場
29	大谷A	φ100	平成9	宮原ポンプ場
30	御蔵A	φ80	平成10	宮原ポンプ場
31	中尾A	φ65	平成15	藤右衛門ポンプ場
32	中尾B	φ80	平成17	藤右衛門ポンプ場
33	大牧A	φ65	平成15	藤右衛門ポンプ場
34	大牧B	φ80	平成17	藤右衛門ポンプ場
35	太田窪A	φ65	平成15	藤右衛門ポンプ場
36	太田窪B	φ65	平成15	藤右衛門ポンプ場
37	不動入	φ75	平成12	藤右衛門ポンプ場
38	佐知川A	φ150	平成17	公園ポンプ場
39	指扇A	φ80	平成7	公園ポンプ場
40	指扇B	φ65	平成7	公園ポンプ場
41	指扇C	φ65	平成11	公園ポンプ場
42	中野林A	φ80	平成12	公園ポンプ場
43	土屋A	φ150	平成13	公園ポンプ場
44	大戸西谷	φ65	平成10	落合ポンプ場
45	南元宿	φ50	平成13	(第一デク)
46	砂	φ150	平成2	宮原ポンプ場
47	宮原1A	φ50	平成4	宮原ポンプ場
48	宮原4A	φ65	平成14	宮原ポンプ場
49	日進	φ50	昭和63	宮原ポンプ場
50	日進3A	φ65	平成12	宮原ポンプ場
51	東大成2A	φ100	平成4	宮原ポンプ場
52	橋引2A	φ65	平成13	宮原ポンプ場
53	榎木4B	φ50	平成7	公園ポンプ場
54	榎木4C	φ65	平成11	公園ポンプ場
55	上小A	φ50	平成8	公園ポンプ場
56	吉敷2A	φ100	平成7	公園ポンプ場
57	堀の内1A	φ80	平成10	公園ポンプ場
58	天沼1A	φ100	平成10	公園ポンプ場
59	北袋1A	φ50	平成7	公園ポンプ場
60	上木崎	φ50	平成8	藤右衛門ポンプ場
61	上木崎A	φ65	平成17	藤右衛門ポンプ場
62	上木崎B	φ65	平成17	藤右衛門ポンプ場
63	瀬ヶ崎	φ50	平成15	藤右衛門ポンプ場
64	城町	φ75	平成6	岩槻第一ポンプ場
65	加倉	φ75	平成9	岩槻第一ポンプ場
66	小深作B	φ80	平成18	公園ポンプ場
67	小深作C	φ65	平成18	公園ポンプ場
68	佐知川B	φ80	平成20	公園ポンプ場
69	三橋5A	φ150	平成19	公園ポンプ場
70	三橋5B	φ65	平成20	公園ポンプ場
71	三橋6A	φ80	平成18	公園ポンプ場
72	三橋6B	φ80	平成20	公園ポンプ場
73	指扇D	φ80	平成19	公園ポンプ場
74	指扇E	φ80	平成19	公園ポンプ場
75	指扇F	φ80	平成20	公園ポンプ場
76	内野本郷A	φ80	平成19	公園ポンプ場
77	内野本郷E	φ100	平成19	公園ポンプ場
78	内野本郷C	φ100	平成20	公園ポンプ場
79	内野本郷D	φ80	平成21	公園ポンプ場
80	大谷B	φ80	平成21	公園ポンプ場
81	中川	φ80	平成21	公園ポンプ場
82	大谷口A	φ65	平成22	藤右衛門ポンプ場
83	ニッ管	φ80	平成22	公園ポンプ場
84	富前	φ80	平成22	公園ポンプ場
85	上山口新田	φ65	平成23	公園ポンプ場
86	裏慈恵寺A	φ80	平成23	岩槻第一ポンプ場
87	土屋B	φ80	平成23	公園ポンプ場
88	下野田	φ65	平成23	藤右衛門ポンプ場
89	太田窪C	φ65	平成23	藤右衛門ポンプ場
90	西山村新田A	φ100	平成24	宮原ポンプ場
91	南中野A	φ65	平成24	宮原ポンプ場
92	前地A	φ65	平成24	藤右衛門ポンプ場
93	下野田B	φ80	平成24	藤右衛門ポンプ場
94	別所A	φ80	平成25	公園ポンプ場
95	富前B	φ80	平成25	公園ポンプ場
96	飯田A	φ65	平成25	公園ポンプ場
97	飯田B	φ65	平成25	公園ポンプ場
98	徳力A	φ100	平成26	岩槻第一ポンプ場
99	公園	φ80	平成26	公園ポンプ場
100	御蔵B	φ65	平成26	宮原ポンプ場
101	大谷口B	φ75	平成26	藤右衛門ポンプ場
102	大谷C	φ65	平成26	宮原ポンプ場
103	太田窪D	φ65	平成26	藤右衛門ポンプ場
104	東宮下3A	φ80	平成26	宮原ポンプ場
105	深作F	φ75	平成26	宮原ポンプ場
106	高畑A	φ100	平成26	藤右衛門ポンプ場
107	佐知川C	φ65	平成28	公園ポンプ場
108	清河寺A	φ65	平成28	公園ポンプ場
109	西遊馬A	φ80	平成28	公園ポンプ場

(2) 需要状況 (下水道計画課)

■ 下水道整備状況

処理区	流域関連公共下水道		単独公共下水道	計
	荒川左岸南部処理区	中川処理区	南部処理区	
計画人口 (人)	982,000	122,000	11,990	1,104,000
計画区域面積 (ha)	12,704	4,059	113	16,763
整備済み面積 (ha)	10,533	1,481	112	12,125

行政人口 1,284,937 人

行政面積 217.43 km²

※計画人口と計画区域面積は、平成28年3月設定値

※南部処理区の計画人口と計画区域面積は、荒川左岸南部処理区に包含

■ 下水道普及率

都市名	%	順位
札幌市	99.8	4
仙台市	98.1	11
さいたま市	92.5	16
千葉市	97.3	13
東京都(区)	99.9	2
横浜市	99.9	2
川崎市	99.5	7
相模原市	96.5	14
新潟市	84.5	18
静岡市	83.3	19
浜松市	80.1	20
名古屋市	99.3	9
京都市	99.5	7
大阪市	100	1
堺市	98.0	12
神戸市	98.7	10
岡山市	66.1	21
広島市	94.9	15
福岡市	99.7	6
北九州市	99.8	4
熊本市	89.1	17

平成29年3月31日現在

平成29年3月31日現在

(3) コスト状況 (下水道財務課)

■ 収益的收入及び支出

収入	(単位:千円、税込)			
	平成25年度	平成26年度	平成27年度	平成28年度
下水道事業収益	21,445,473	23,881,600	25,066,753	25,441,996
営業収益	18,601,761	21,089,807	22,174,312	22,497,977
下水道使用料	14,376,828	16,887,513	17,788,467	18,120,975
他会計負担金	4,218,222	4,197,718	4,378,722	4,368,978
その他営業収益	6,711	4,576	7,123	8,024
営業外収益	2,185,838	2,791,251	2,884,694	2,943,415
他会計補助金	2,147,266	0	0	0
長期前受金戻入	0	2,786,753	2,879,733	2,937,651
消費税及び地方消費税還付金	0	0	0	0
雑収益	38,572	4,498	4,961	5,764
特別利益	657,874	542	542	604
過年度損益修正益	657,874	542	0	0
その他特別利益	0	0	7,747	604

支出	(単位:千円、税込)			
	平成25年度	平成26年度	平成27年度	平成28年度
下水道事業費用	21,105,258	23,182,668	23,754,352	23,515,892
営業費用	16,249,911	18,918,970	19,896,726	19,897,844
管きよ費	600,998	626,917	708,863	697,571
ポンプ場費	490,873	519,271	635,605	602,034
処理場費	198,806	214,419	203,784	201,814
水質指導費	28,180	24,774	32,040	33,580
流域下水道維持管理負担金	4,150,253	4,202,362	4,640,473	4,547,961
普及指導費	23,141	25,839	26,997	26,425
貸付助成事業費	5,217	4,746	5,552	4,134
業務費	799,716	866,912	858,193	876,110
総務費	47,476	37,821	80,394	59,917
給与費	644,516	562,690	570,294	550,029
減価償却費	9,108,910	11,757,261	11,974,658	12,179,920
資産減耗費	151,825	75,958	159,873	118,349
営業外費用	4,180,149	4,135,388	3,828,765	3,613,192
支払利息及び企業債取組費	4,096,867	3,915,310	3,697,798	3,434,860
雑支出	322	751	456	1,334
消費税及び地方消費税	82,960	219,327	130,511	176,998
特別損失	675,198	128,310	28,861	4,856
固定資産売却損	0	0	0	0
減損損失	0	0	16,648	0
過年度損益修正損	665,800	15,367	0	1,001
その他特別損失	9,398	112,943	12,213	3,855

■ 資本的收入及び支出

収入	(単位:千円、税込)			
	平成25年度	平成26年度	平成27年度	平成28年度
資本的收入	12,625,316	14,932,510	18,927,265	14,819,249
企業債	8,969,700	10,605,700	14,898,600	12,018,200
他会計出資金	0	0	0	0
他会計負担金	363,230	383,530	398,658	403,850
他会計補助金	0	0	0	0
固定資産売却代金	0	0	0	0
国庫補助金	2,640,455	3,406,765	3,238,220	1,975,309
負債金	631,794	521,625	382,273	415,053
受益者負担金	628,602	484,908	327,486	322,662
工事負担金	3,192	36,717	54,787	92,391
長期貸付金返還金	20,137	14,890	9,514	6,837
水洗便所改造資金貸付金返還金	20,137	14,890	9,514	6,837

支出	(単位:千円、税込)			
	平成25年度	平成26年度	平成27年度	平成28年度
資本的支出	22,298,343	24,600,228	26,709,343	24,943,443
建設改良費	11,458,703	13,259,637	15,151,249	13,301,137
管きよ費	9,873,262	11,715,564	12,302,898	10,818,053
ポンプ場費	311,289	368,160	932,717	1,060,669
処理場費	42,133	95,300	602,050	81,939
流域下水道建設費負担金	482,992	402,134	537,821	686,617
受益者負担金徴収費	104,834	84,169	61,161	65,822
調査費	87,885	9,680	0	0
給与費	555,269	582,701	596,280	587,379
有形固定資産購入費	1,039	1,929	118,322	658
無形固定資産購入費	0	0	0	0
企業債償還金	10,830,420	11,330,641	11,553,864	11,639,536
長期貸付金	9,220	9,950	4,230	2,770
水洗便所改造資金貸付金	9,220	9,950	4,230	2,770

■建物の状況 (下水道維持管理課)

共通				①施設状況								
大分類	中分類	小分類	施設名	所在地	開設年	延床面積 (㎡)	規模・能力 (㎥/日)	ポンプ (基)	敷地面積 (㎡)	複合施設 区分	建物保有 状況	土地保有 状況
企業 会計 施設	下水道 施設	下水道 施設	下水処理場	浦和区大原5-14-1	S56	5,625	23,000	—	12,076	単独	所有	所有
			雨水調整池 ポンプ場	南与野駅西口雨水調整池管理棟(公衆便所併設)	中央区麩谷2-577-1	H17	933	—	3	—	単独	所有
企業 会計 施設	下水道 施設	下水道 施設	落合ポンプ場	中央区下落合7-11-13	S49	2,514	—	5	1,502	単独	所有	所有
			吉敷ポンプ場	大宮区吉敷町1-60-1	S50	107	—	2	166	単独	所有	所有
			八王子ポンプ場	中央区八王子3-3-5	S53	743	—	3	1,922	単独	所有	所有
			鴨川下ポンプ場	大宮区三橋4-503	S52	619	—	3	448	単独	所有	所有
			鴨川中ポンプ場	大宮区三橋1-1591-2	S53	593	—	5	967	単独	所有	所有
			藤右衛門ポンプ場	南区大字太田窪1836-1	S59	3,514	—	6	3,428	単独	所有	所有
			沼影ポンプ場	南区沼影2-1-17	S62	1,369	—	4	894	単独	所有	所有
			公園ポンプ場	大宮区素能町2-466-1	S62	1,441	—	4	2,314	単独	所有	所有
			堀の内ポンプ場	大宮区堀の内町1-577-1	S63	229	—	4	567	単独	所有	所有
			宮原ポンプ場	北区本細町2005	H1	2,051	—	4	2,525	単独	所有	所有
			大和田ポンプ場	見沼区大和田町1-343-2	H3	431	—	3	591	単独	所有	所有
			岩槻第一ポンプ場	岩槻区原町12-6	H6	1,029	—	2	1,596	単独	所有	所有
			深作第一ポンプ場	見沼区春岡2-46-1	H5	628	—	3	757	単独	所有	所有
			東大宮ポンプ場	見沼区東大宮5-42-1	H4	208	—	4	158	単独	所有	所有
			大宮プラザポンプ場	西区プラザ444-59	H5	—	—	2	236	単独	所有	所有
			東新井ポンプ場	見沼区大字東新井971-1	H7	1,067	—	3	3,059	単独	所有	所有
大門ポンプ場	緑区大字大門3527-2	H11	1,370	—	2	4,222	単独	所有	所有			
けやき台ポンプ場	西区大字指扇1958-91	H10	286	—	3	538	単独	所有	所有			
南中丸ポンプ場	見沼区大字南中丸814-7	H23	523	—	4	2,554	単独	所有	所有			

■建物の状況 (下水道維持管理課)

大分類		中分類		小分類		細分類		共通									
企業会計施設		下水道施設		下水道施設		下水道施設		建設年		建物状況		耐震性		機能改善		環境負荷低減	
						施設名		建設年	経過年数	構造	耐震診断	耐震補強	機能改善(アースベスタ対策)	自然エネルギー	屋上緑化・壁面緑化	環境負荷低減	環境負荷低減
						下水処理場	下水処理センター	S54	36	RC造	実施済	未実施	●	×	×	×	×
						雨水調整池	南与野駅西口雨水調整池管理棟(公衆便所併設)	H17	10	RC造	—	—	●	×	×	×	×
						ポンプ場	落合ポンプ場	S49	41	RC造	実施済	実施済	●	×	×	×	×
							吉敷ポンプ場	S50	40	RC造	実施済	不要	●	×	×	×	×
							八王子ポンプ場	S53	37	RC造	実施済	実施済	●	×	×	×	×
							鴨川下ポンプ場	S52	38	RC造	実施済	実施済	●	×	×	×	×
							鴨川中ポンプ場	S53	37	RC造	実施済	実施済	●	×	×	×	×
							藤右衛門ポンプ場	S59	31	RC造	実施済	実施済	●	×	×	×	×
							沼影ポンプ場	S62	28	RC造	実施済	未実施	●	×	×	×	×
							公園ポンプ場	S62	28	RC造	実施済	実施済	●	×	×	×	×
							堀の内ポンプ場	S63	27	RC造	実施済	実施済	●	×	×	×	×
							宮原ポンプ場	H1	26	RC造	実施済	実施済	●	×	×	×	×
							大和田ポンプ場	H3	24	RC造	実施済	未実施	●	×	×	×	×
							岩槻第一ポンプ場	H6	21	RC造	実施済	未実施	●	×	×	×	×
							深作第一ポンプ場	H5	22	RC造	実施済	未実施	●	×	×	×	×
							東大宮ポンプ場	H4	23	RC造	実施済	未実施	●	×	×	×	×
							大宮バラザポンプ場	—	—	—	実施済	未実施	●	×	×	×	×
							東新井ポンプ場	H7	20	RC造	実施済	未実施	●	×	×	×	×
							大門ポンプ場	H11	16	RC造	実施済	未実施	●	×	×	×	×
							けやき台ポンプ場	H10	17	RC造	実施済	未実施	●	×	×	×	×
							南中丸ポンプ場	H23	4	RC造	不要	不要	●	×	×	×	×

※ [●…対応済]、[▲…対応中]、「—」…対応不要、「×」…未対応を表している。

病院施設(さいたま市立病院)

■ 建物の状況

共通		①施設状況															
大分類	中分類	小分類	所管課	施設名	所在地	開設年	延床面積 (㎡)	敷地面積 (㎡)	複合施設 区分	建物保有 状況	土地保有 状況	駐車場 (台)	建築年	経過年数	延床面積 (㎡)	構造	階数
企業会計	市立病院	市立病院	市立病院庶務課	西病棟	緑区大字三 室2460番地	S28	38,479	56,403	単独	所有	所有	312	S63	29	16,783	SRC造	6階B1
				東病棟									S47	45	8,643	RC造	6F
				さくらそうA・ひまわり病棟									S58	34	1,139	RC造	1F
				さくらそうB病棟									S58	34	1,065	RC造	2F
				周産期母子医療センター									H13	16	2,022	RC造	3F
				託児棟									H28	1	306	W造	1F
				エネルギー棟									S63	29	853	SRC造	2F
				新エネルギーセンター棟									H28	1	2,658	RC造	3F
				サービスマン棟									H1	28	1,014	RC造	2F
				外来者用トイレ									H20	9	48	RC造	1F
				看護師寮(しらさぎ寮)A棟									H3	26	1,896	RC造	3F
				看護師寮(しらさぎ寮)B棟									H5	24	1,618	RC造	3F

病院施設(さいたま市立病院)

■建物の状況

共通		②建物状況							③利用状況									
大分類	中分類	小分類	所管課	施設名	耐震診断	耐震性	機能改善 (ア スベスト 対策)	車いす 用エレ ベータ	身障者 用トイレ	機能改善 (自動ドア 用スロー ア)	点字ア ロック	環境負荷低減 (自然採 光・遮 日・光 面緑化 太陽光 発電)	入院患者 数(人)	外来患者 数(人)	病床数 (床)			
企業会計	市立病院	市立病院	市立病院庶務課	西病棟	—	—	●					X				計567 一般537 結核20 感染症10		
				東病棟	実施済	実施済	●							X				
				さくらそうA・ひまわり病棟	—	—	●							X				
				さくらそうB病棟	—	—	●							X				
				周産期母子医療センター	—	—	●							X				
				託児棟	—	—	—							—				
				エネルギー棟	—	—	●								X			
				新エネルギーセンター棟	—	—	—								X			
				サービスマ	—	—	●								X			
				外来者用トイレ	—	—	—								X			
				看護師寮(しらさぎ寮)A棟	—	—	●				X	X	X	X	X			
				看護師寮(しらさぎ寮)B棟	—	—	●				X	X	X	X	X			
																	167,997	231,894

※「●」…対応済、「▲」…対応中、「—」…対応不要、「×」…未対応を表している。

病院施設(さいたま市立病院)

■建物の状況

共通		運営状況																					
大分類	中分類	小分類	所管課	施設名	運営人員											運営日時							
					医師 (人)	助産師 (人)	看護師 (人)	看護師 准看護師 (人)	看護補 助 (人)	薬剤師 (人)	診療放射 線技 師 (人)	臨床検査 技師 (人)	臨床工 学技師 (人)	医療技術員 理学療法士 作業療法士 (人)	言語聴 覚士 (人)	言語聴 覚士 線士 (人)	事務職 事務職 員 (人)	その他 その他 (人)	年間運営 日数	開始時間	終了時間		
企業会計	市立病院	市立病院	市立病院庶務課	西病棟 東病棟 さくらそうA・ひまわり病棟 さくらそうB病棟 周産期母子医療センター 託児棟 エネルギー棟 新エネルギーセンター棟 サービズ棟 外来者用トイレ 看護師寮(しらすぎ寮)A棟 看護師寮(しらすぎ寮)B棟	87	34	468	1	10	29	26	23	6	4	10	5	2	3	46	1	365(入院) 243(外来)	外来受付 8:30	17:00
					直営																		

病院施設(さいたま市立病院)

■建物の状況

共通		⑤防災状況																			
大分類	中分類	小分類	所管課	施設名	災害対策本部	避難場所	応急給水場所	医療救護所	拠点倉庫	避難場所委員の有無	備蓄の有無	通信設備	簡易トイレ	マンホールトイレ	調理設備	代替電源設備	冷暖房設備	入浴施設	収容可能スペース	耐風水性	
企業会計	市立病院	市立病院	市立病院庶務課	西病棟	-	-	-	-	-	-	-	-	-	-	-	-	-	-	-	-	-
				東病棟	-	-	-	-	-	-	-	-	-	-	-	-	-	-	-	-	-
				さくらそうA・ひまわり病棟	-	-	-	-	-	-	-	-	-	-	-	-	-	-	-	-	-
				さくらそうB病棟	-	-	-	-	-	-	-	-	-	-	-	-	-	-	-	-	-
				周産期母子医療センター	-	-	-	-	-	-	-	-	-	-	-	-	-	-	-	-	-
				託児棟	-	-	-	-	-	-	-	-	-	-	-	-	-	-	-	-	-
				エネルギー棟	-	-	-	-	-	-	-	-	-	-	-	-	-	-	-	-	-
				新エネルギーセンター棟	-	-	-	-	-	-	-	-	-	-	-	-	-	-	-	-	-
				サービズ棟	-	-	-	-	-	-	-	-	-	-	-	-	-	-	-	-	-
				外来者用トイレ	-	-	-	-	-	-	-	-	-	-	-	-	-	-	-	-	-
				看護師寮(しらすぎ寮)A棟	-	-	-	-	-	-	-	-	-	-	-	-	-	-	-	-	-
				看護師寮(しらすぎ寮)B棟	-	-	-	-	-	-	-	-	-	-	-	-	-	-	-	-	-

平成29年度 さいたま市公共施設マネジメント白書（平成28年度の現況）

（問い合わせ先）

さいたま市 財政局 財政部 資産経営課

〒330-9588 さいたま市浦和区常盤6丁目4番4号

TEL 048-829-1191 FAX 048-829-1985

URL <http://www.city.saitama.jp> / E-mail shisan-keiei@city.saitama.lg.jp
