

# 平成22年度 一般会計決算の概要



これまでの10年。  
これからの100年。

SAITAMA CITY 10th ANNIVERSARY

この資料は、平成22年度一般会計決算の概要をとりまとめたものです。

【目次】

- P 1～ 4 … 平成22年度一般会計決算の概況（前年度決算と比較）
- P 5～10 … グラフで見るさいたま市の決算推移（決算から見る傾向と分析）
- P11～13 … 資料集（詳しいデータ）

# 平成22年度一般会計決算の概況

(単位:百万円)

	歳入決算額 (A)	歳出決算額 (B)	(形式収支) 差 引 (A) - (B) = (C)	翌年度に 繰り越すべき財源 (D)	実質収支 (C) - (D)
平成22年度	438,082	427,562	10,520	5,583	4,937
平成21年度	428,660	419,264	9,396	3,831	5,565
増 △ 減	9,422	8,298	1,124	1,752	△ 628

## 実質収支は49億3,700万円

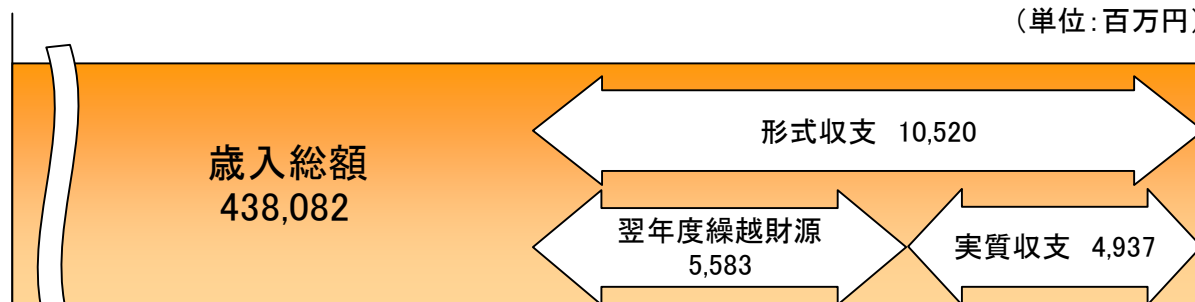
平成22年度の一般会計の決算額は、歳入総額が4,380億8,200万円、歳出総額が4,275億6,200万円となりました。

この結果、歳入歳出差引額(形式収支)は105億2,000万円となり、平成23年度への繰越事業に充当する繰越財源55億8,300万円を差し引いた**実質収支額、いわゆる剰余金は49億3,700万円**となりました。

前年度の実質収支との比較(単年度収支)では、△6億2,800万円となっています。

なお、平成22年度の一般会計決算の概況について、図で示すと以下のようになります。

(単位:百万円)



### ★実質収支とは★

歳入総額から歳出総額を差し引いた額(形式収支)から、翌年度に繰り越すべき財源を除いたものが実質収支となります。

# 平成22年度一般会計歳入決算の概況

(単位:百万円)

款		H22決算	H21決算	H22-H21	H22構成比	
自主財源	市 税	216,551	216,470	81	49.4%	62.8%
	分担金及び負担金	3,661	3,776	▲ 115	0.8%	
	使用料及び手数料	5,700	6,160	▲ 460	1.3%	
	財産収入	817	867	▲ 50	0.2%	
	寄附金	32	38	▲ 6	0.0%	
	繰入金	830	60	770	0.2%	
	繰越金	9,396	27,321	▲ 17,925	2.2%	
諸収入	37,955	32,309	5,646	8.7%		
依存財源	地方譲与税	2,721	2,774	▲ 53	0.6%	37.2%
	利子割交付金	621	693	▲ 72	0.2%	
	配当割交付金	334	264	70	0.1%	
	株式等譲渡所得割交付金	112	142	▲ 30	0.0%	
	地方消費税交付金	10,450	10,468	▲ 18	2.4%	
	ゴルフ場利用税交付金	87	98	▲ 11	0.0%	
	特別地方消費税交付金	0	0	0	0.0%	
	自動車取得税交付金	1,384	1,600	▲ 216	0.3%	
	軽油引取税交付金	6,209	5,995	214	1.4%	
	地方特例交付金	2,350	2,728	▲ 378	0.5%	
	地方交付税	5,252	3,175	2,077	1.2%	
	交通安全対策特別交付金	433	454	▲ 21	0.1%	
	国庫支出金	64,893	49,661	15,232	14.8%	
	県支出金	13,874	11,414	2,460	3.2%	
市 債	54,420	52,193	2,227	12.4%		
計	438,082	428,660	9,422	100.0%		

## 歳入の主な増減理由

### 【市税】

長期景気低迷により、個人市民税が大きく減少しましたが、大企業の景気回復により、法人市民税が増加しました。全体としては、微増となりました。

### 【国庫支出金】

子ども手当創設に伴う給付費に対する負担金の増加、また生活保護費負担金の増加により、全体として大幅な増加となりました。

### 【繰越金】

定額給付金給付事業の終了により、大幅な減少となりました。

# 平成22年度一般会計歳出決算の概況（目的別）

（単位：百万円）

款	H22決算	H21決算	H22-H21	H22構成比
議 会 費	1,554	1,569	▲ 15	0.4%
総 務 費	46,030	44,520	1,510	10.8%
民 生 費	142,901	114,966	27,935	33.4%
衛 生 費	33,803	33,789	14	7.9%
労 働 費	874	800	74	0.2%
農 林 水 産 業 費	1,513	1,464	49	0.3%
商 工 費	24,188	35,800	▲ 11,612	5.6%
土 木 費	76,382	88,724	▲ 12,342	17.9%
消 防 費	14,436	14,010	426	3.4%
教 育 費	41,329	41,610	▲ 281	9.7%
災 害 復 旧 費	0	0	0	0.0%
公 債 費	44,552	42,012	2,540	10.4%
計	427,562	419,264	8,298	100.0%

## 目的別の主な増減理由

### 【総務費】

主な増・・・岩槻人形会館用地取得、武蔵浦和第1街区保留床取得、参議院議員選挙  
 主な減・・・法人市民税還付金の減、盆栽美術館整備の完了、情報システム最適化事業の完了  
 全体として、増加となりました。

### 【民生費】

主な増・・・子ども手当の支給開始による増、生活保護費の増、子育て支援医療費の増  
 主な減・・・子育て応援特別手当の終了  
 全体として、大幅な増加となりました。

### 【商工費】

主な増・・・中小企業資金融資貸付金の増  
 主な減・・・定額給付金給付事業の終了  
 全体として、大幅な減少となりました。

### 【土木費】

主な増・・・鉄道高架事業進捗による負担金の増  
 主な減・・・下水道事業会計への繰出金の減、秋葉の森総合公園用地取得の終了  
 全体として、大幅な減少となりました。

### 【教育費】

主な増・・・美園小学校工事・用地取得、小学校耐震補強事業の増  
 主な減・・・桜木小学校工事・用地取得の完了、中学校耐震補強事業の減  
 全体として、微減となりました。

# 平成22年度一般会計歳出決算の概況（性質別）

（単位：百万円）

性質別		H22決算	H21決算	H22-H21	H22構成比	
義務的経費	人件費	75,783	75,442	341	17.7%	47.7%
	扶助費	88,072	64,136	23,936	20.6%	
	公債費	40,427	38,626	1,801	9.4%	
投資的経費	普通建設事業費	68,745	66,602	2,143	16.1%	16.1%
その他の経費	物件費	59,322	63,419	▲ 4,097	13.9%	36.2%
	維持補修費	5,080	3,937	1,143	1.2%	
	補助費等	23,796	46,521	▲ 22,725	5.6%	
	積立金	570	1,799	▲ 1,229	0.1%	
	投資及び出資金	979	4,302	▲ 3,323	0.2%	
	貸付金	31,117	24,636	6,481	7.3%	
	繰出金	33,671	29,844	3,827	7.9%	
計		427,562	419,264	8,298	100.0%	

## 性質別の主な増減理由

### 【扶助費】

主な増・・・子ども手当の支給開始による増、生活保護費の増、子育て支援医療費の増  
全体として、大幅な増加となりました。

### 【普通建設事業費】

主な増・・・美園小学校工事・用地取得

主な減・・・武蔵浦和駅第1街区市街地再開発事業費の減、桜木小学校工事・用地取得の完了  
全体として、増加となりました。

### 【物件費】

主な増・・・日本脳炎の接種者増、子宮頸がんワクチン接種の開始

主な減・・・情報システム最適化事業の完了

全体として、減少となりました。

### 【補助費等】

主な減・・・定額給付金給付事業の終了、法人市民税還付金の減

全体として、大幅な減少となりました。

### 【投資及び出資金】

主な減・・・下水道事業会計出資金の減

全体として、減少となりました。

### 【貸付金】

主な増・・・中小企業資金融資貸付金の増

全体として、増加となりました。

# グラフでみるさいたま市の決算推移（H17～）

## 一般会計歳入歳出の推移

### 【一般会計歳入歳出】

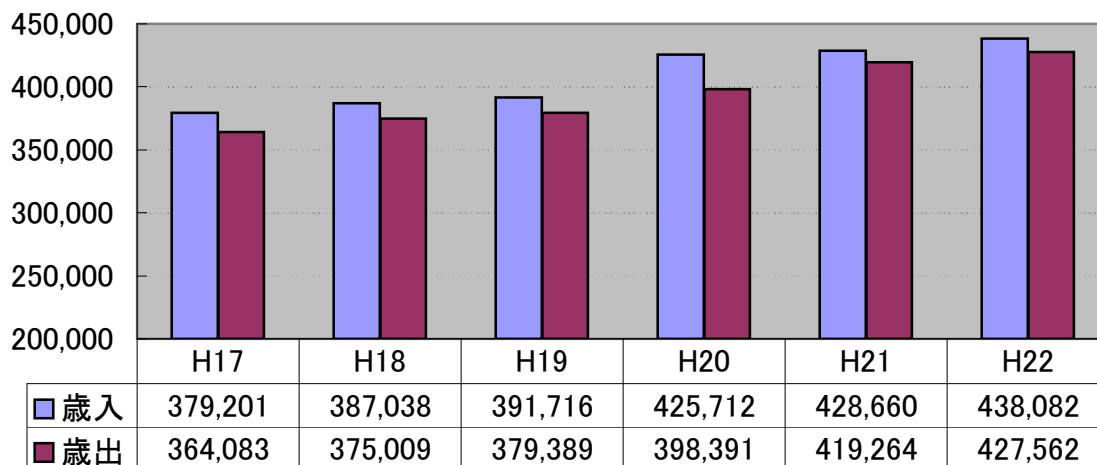
さいたま市の平成22年度の一般会計の決算額は、歳入総額が4,380億8,200万円、歳出総額が4,275億6,200万円。歳入歳出ともに、毎年度増加傾向にあり、平成22年度は、平成17年度以降で、過去最高の決算額となりました。

### 【一般会計実質収支】

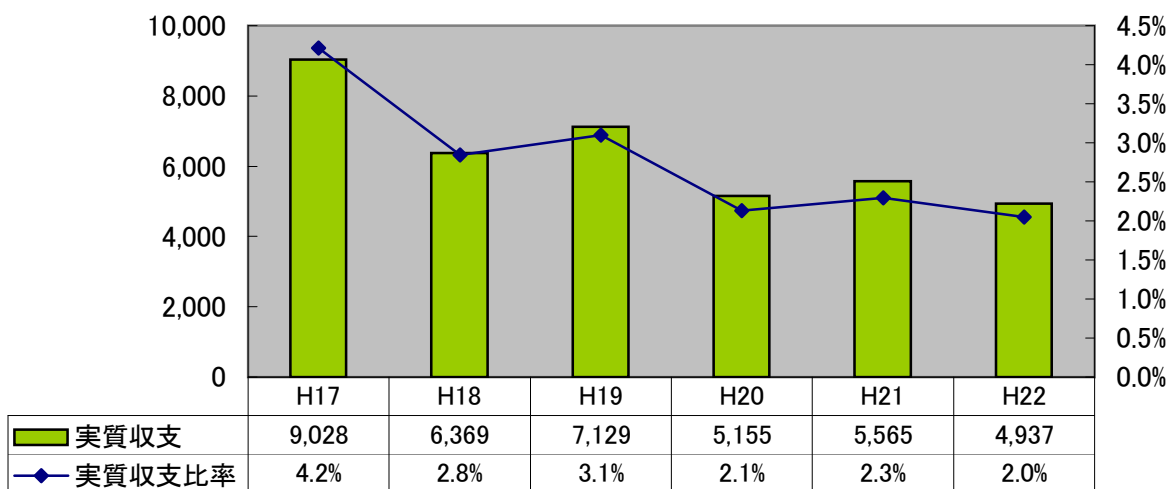
歳入歳出差引額から、翌年度に繰り越すべき財源を控除した実質収支については、49億3,700万円となりました。実質収支については、ここ数年50億円程度で推移しています。

また、標準財政規模に占める実質収支の割合（実質収支比率）は、平成22年度は2.0%で、ここ数年2%程度で推移しています。

単位：百万円  
一般会計歳入歳出総額の推移



単位：百万円  
一般会計実質収支・実質収支比率の推移



## 市税の推移

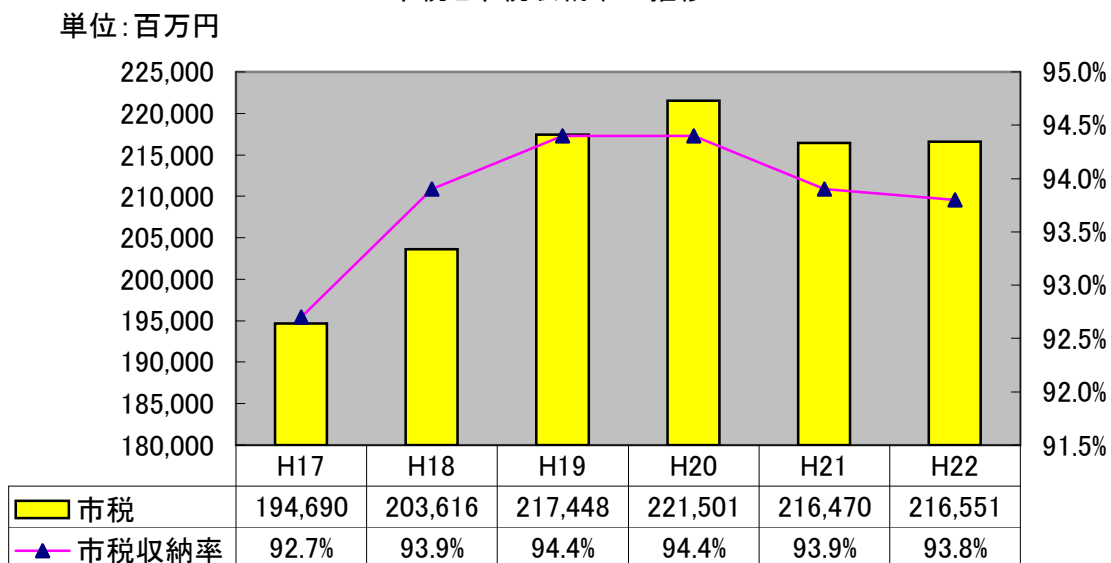
### 【市税】

市税の平成22年度決算額は、2,165億5,100万円で、前年度との比較では、8,100万円の微増となりました。

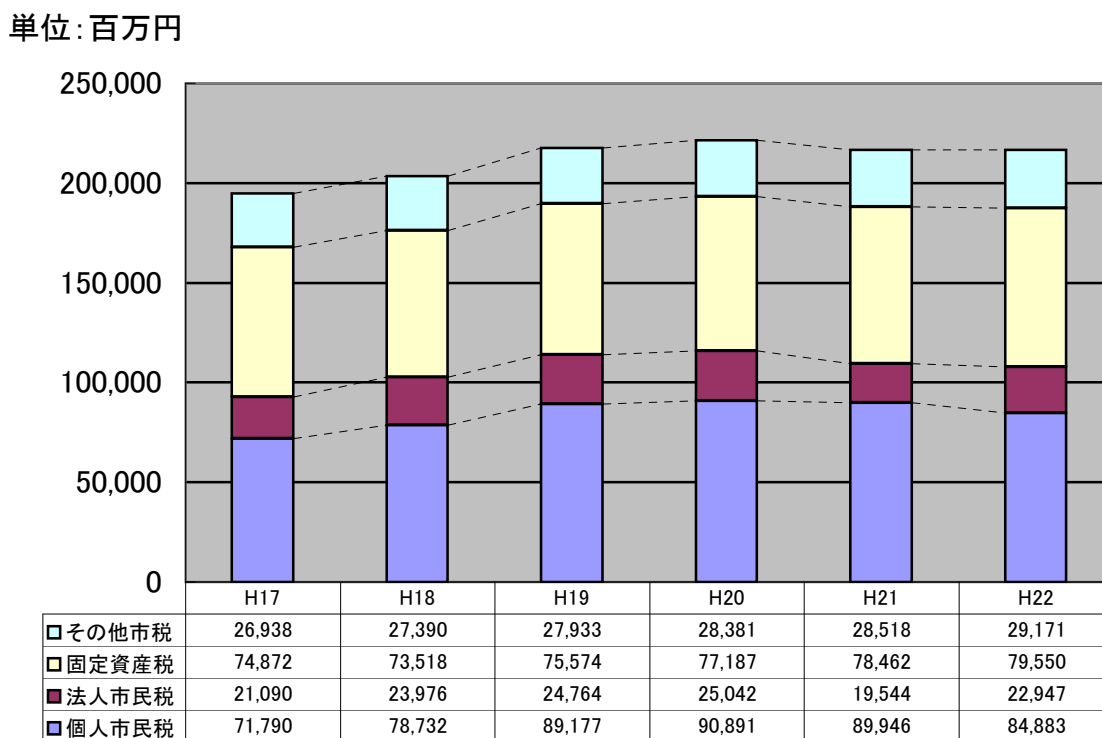
税目別では、個人市民税が景気悪化を受け、50億6,300万円の減となる一方、法人市民税が企業収益の回復を受け、34億200万円の増となっています。

また、市税収納率は、前年度とほぼ横ばいの93.8%となっています。

市税と市税収納率の推移



市税内訳の推移



## 地方交付税の推移

### 【地方交付税】

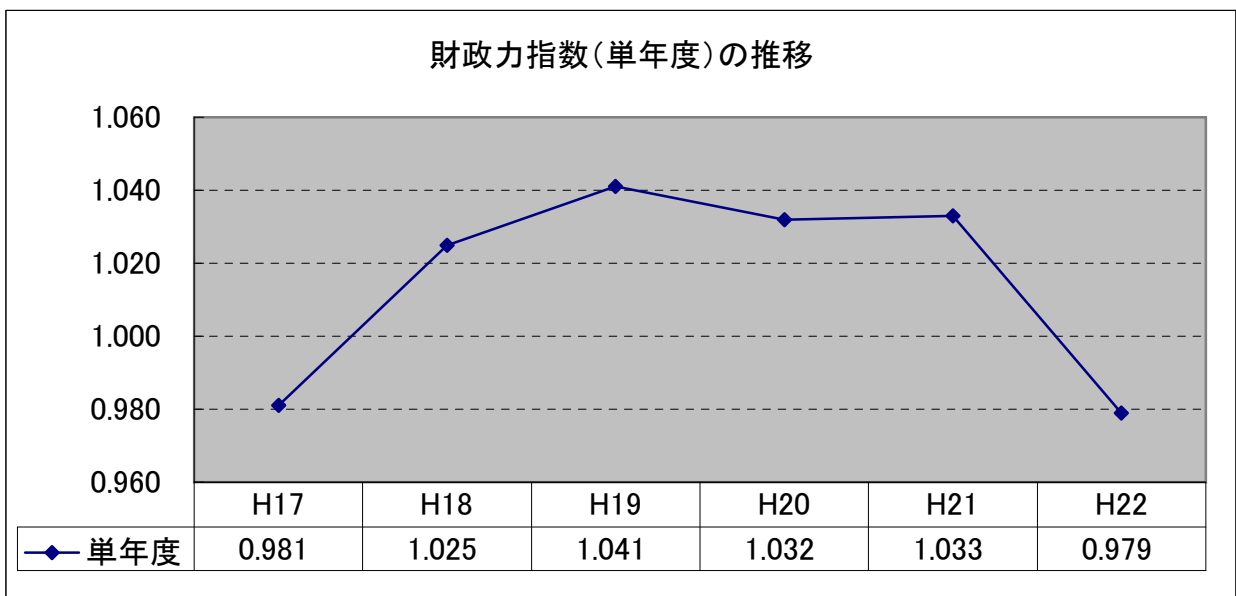
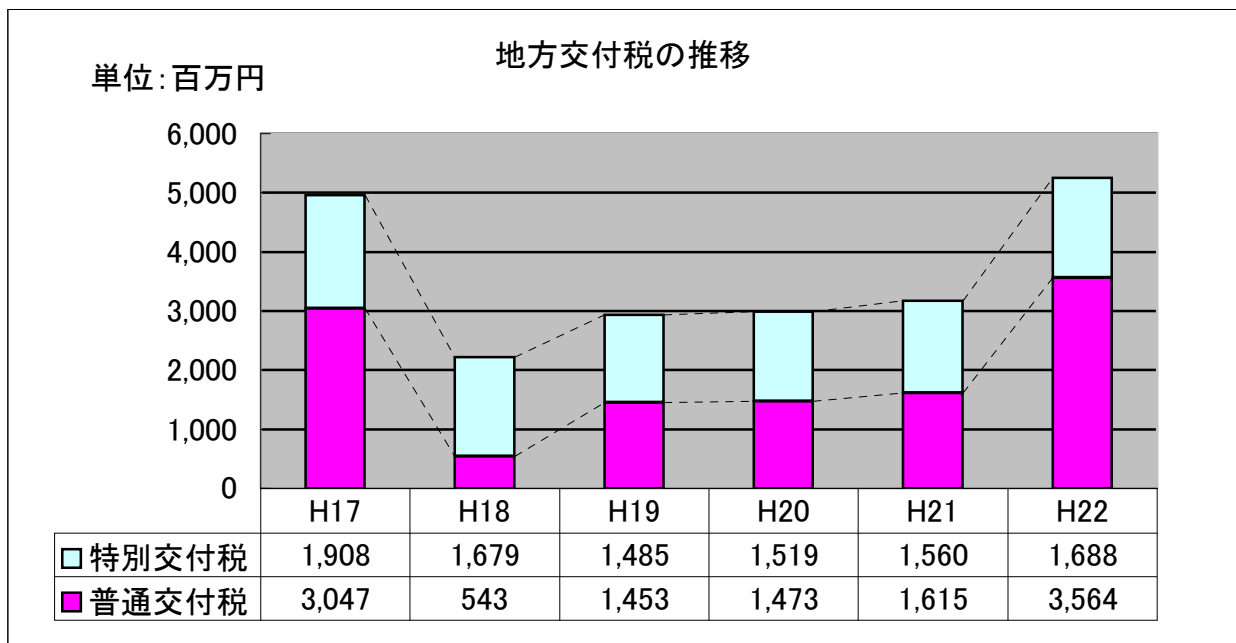
地方交付税の平成22年度決算額は、普通交付税が35億6,400万円、特別交付税が16億8,800万円で、合計52億5,200万円となりました。

前年度との比較では、普通交付税が19億4,900万円の増、特別交付税が1億2,800万円の増となっています。

### 【財政力指数】

財政力指数は、基準財政収入額を基準財政需要額で除して得た数値で、1.0を下回った場合は交付団体となります。さいたま市では平成22年度の財政力指数(単年度)が0.979となり、平成17年度以来の交付団体となりました。平成18年度～平成21年度は、財政力指数(単年度)が1.0を上回っておりますが、合併特例法による算定(合併算定替)にて交付を受けています。

なお、平成22年度における3ヵ年平均の財政力指数は、1.015となっています。





## 地方債の推移

### 【地方債】

一般会計地方債の平成22年度決算額は、544億2,000万円となりました。平成17年度以降で、過去最高の決算額となっており、地方債に占める臨時財政対策債の割合についても、46.6%で過去最高となりました。

★★★臨時財政対策債とは★★★

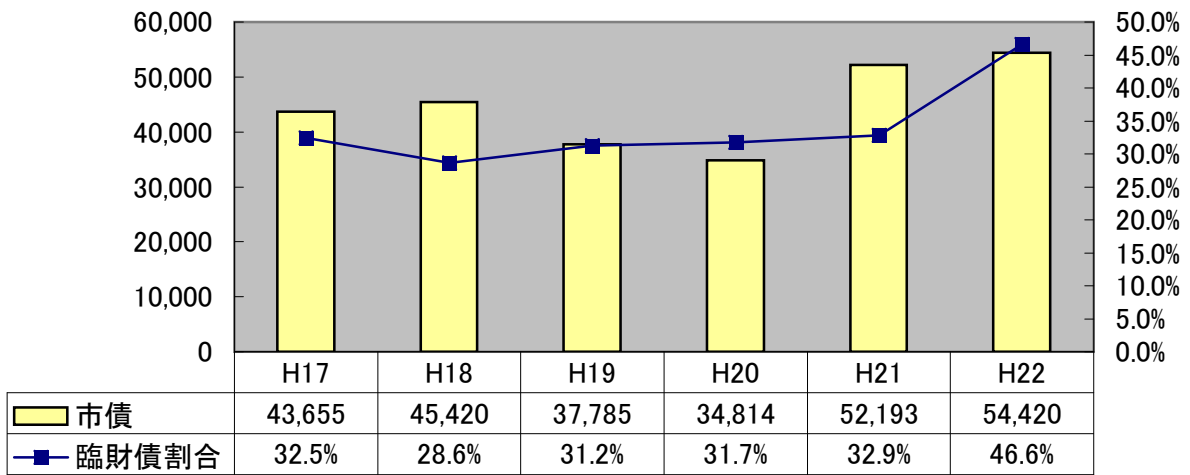
地方の財源不足を補てんするため特例的に認められる地方債で、その返済(元利償還金)は、後年度地方交付税で全額、財政措置されます。

### 【地方債現在高】

一般会計地方債現在高は平成22年度末で、4,013億5,600万円となっています。平成17年度以降過去最高の現在高となっており、臨時財政対策債の占める割合についても、過去最高となりました。

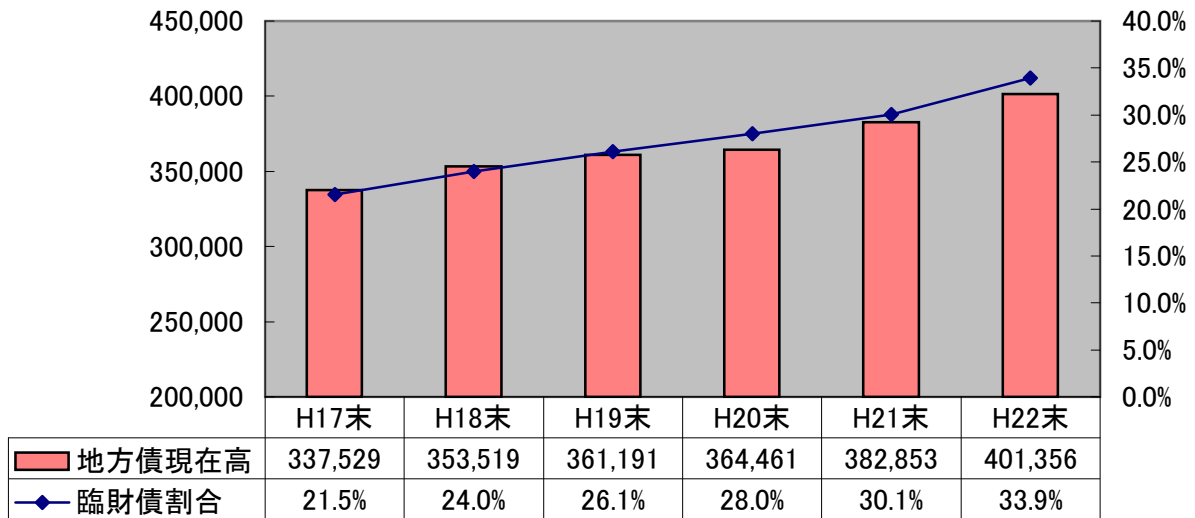
単位：百万円

一般会計地方債の推移



単位：百万円

一般会計地方債現在高の推移



## 義務的経費の推移

### 【義務的経費】

平成22年度一般会計歳出における義務的経費の決算額は、人件費が757億8,300万円、扶助費が880億7,200万円、公債費が404億2,700万円で、合計2,042億8,200万円となりました。

前年度との比較では、人件費が3億4,100万円の増加、扶助費が239億3,600万円の増加、公債費が18億100万円の増加となりました。

義務的経費は、毎年度増加で推移しており、その中でもとりわけ扶助費の増加が著しく、特に平成22年度は、子ども手当の支給開始の影響で、大幅に増加しました。

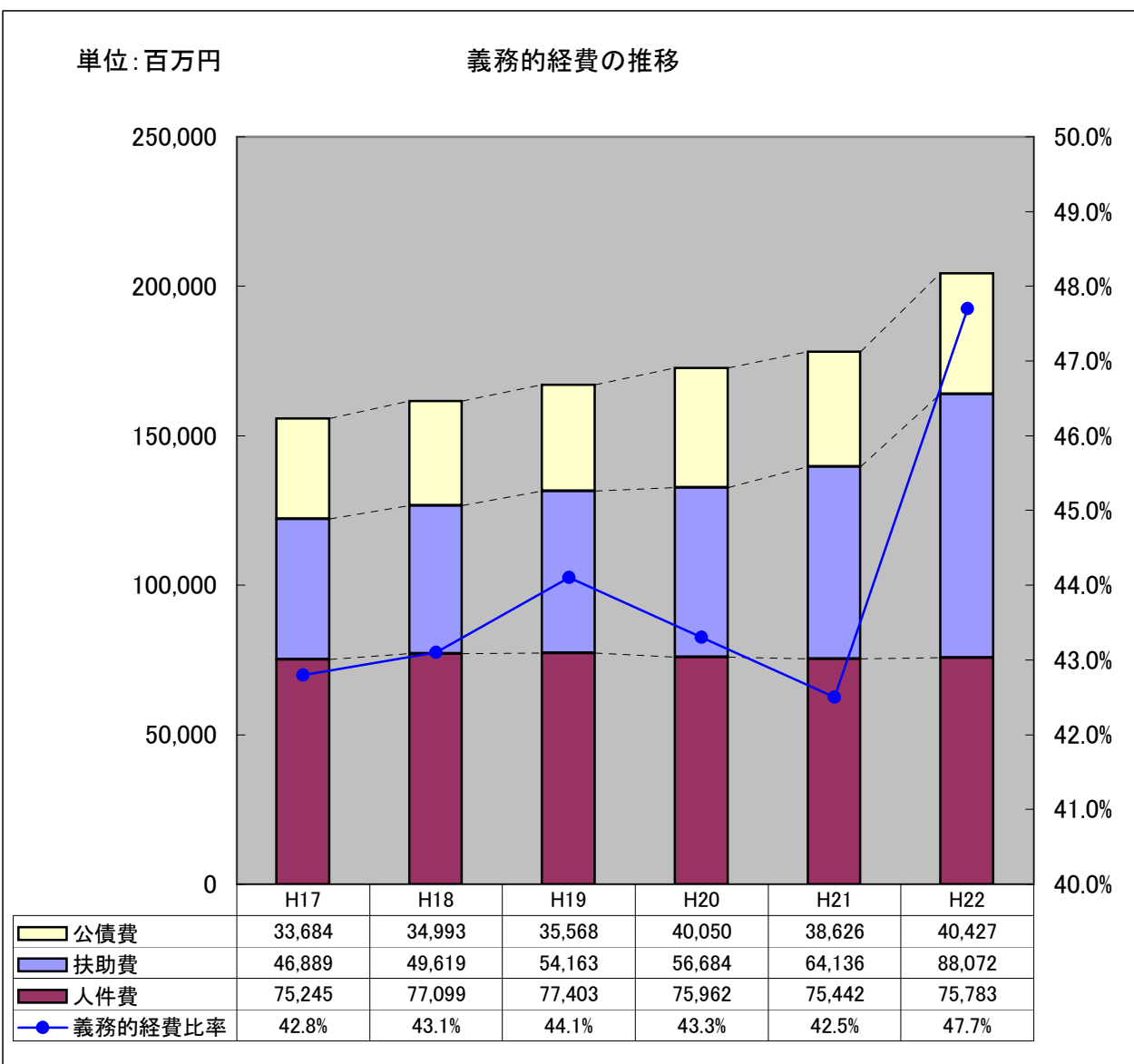
### ★★★義務的経費とは★★★

地方公共団体の歳出のうち、任意に節減できない極めて硬直性の強い経費で、人件費・扶助費・公債費で構成されています。

### 【義務的経費比率】

一般会計歳出に占める義務的経費の割合（義務的経費比率）は、47.7%となり、平成17年度以降で過去最高となりました。

前年度との比較では、扶助費の増加により、5.2ポイント増加しました。

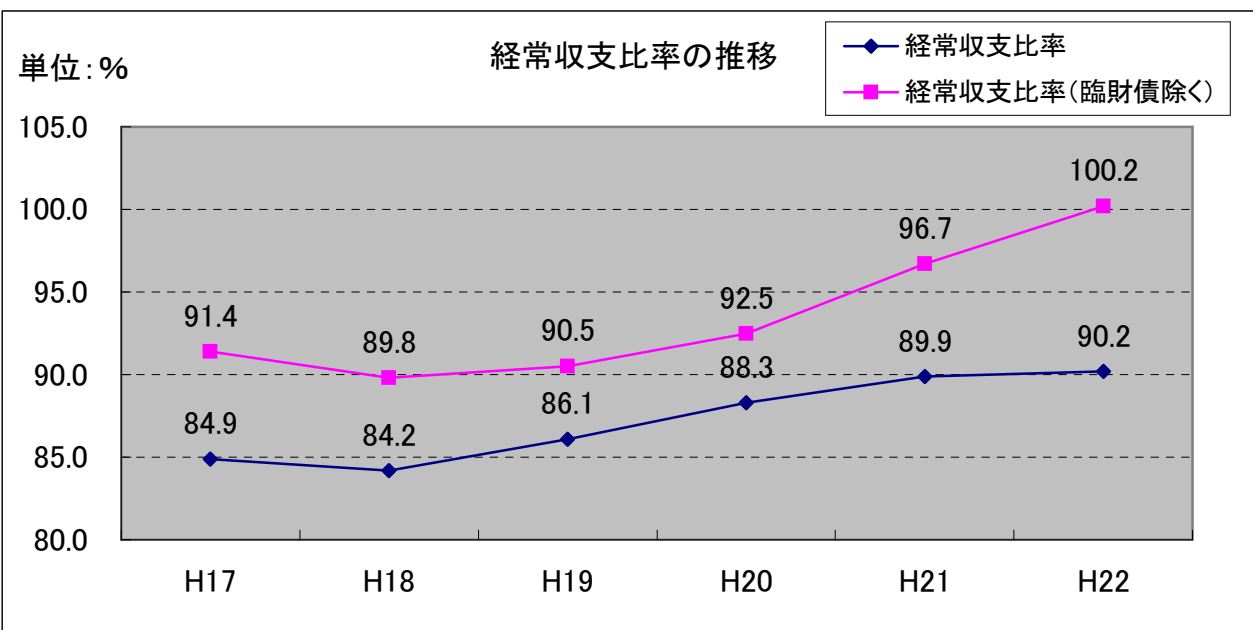


## 経常収支比率の推移

### 【経常収支比率】

財政構造の弾力性を表す指標である経常収支比率は、平成22年度普通会計決算で、90.2%となりました。また、臨時財政対策債を除いた経常収支比率は、100.2%となりました。

経常収支比率は、年々増加の傾向にあり、さいたま市の財政の硬直化が進んでいることがわかります。



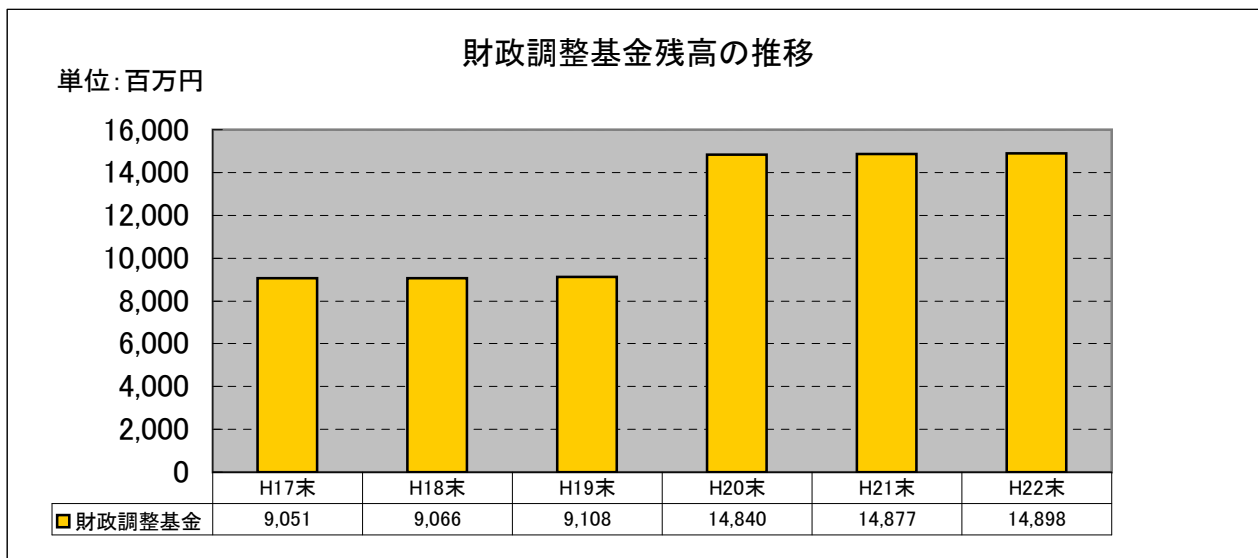
## 財政調整基金残高の推移

### 【財政調整基金残高】

財政調整基金の平成22年度末残高は、148億9,800万円となっております。ここ数年の推移は、平成20年度に57億3,200万円の積立を行って以降、ほぼ横ばいで推移しています。

★★★財政調整基金とは★★★

地方公共団体における年度間の財源の不均衡を調整するために積み立てておく資金のことです。



# 資料集（平成17年度～平成22年度）

## 1 一般会計歳入

（単位 千円）

款	H17	H18	H19	H20	H21	H22
市 税	194,690,015	203,616,856	217,448,205	221,501,883	216,469,743	216,550,570
地 方 譲 与 税	7,620,120	10,508,252	3,060,354	2,924,203	2,773,877	2,721,134
利 子 割 交 付 金	921,314	620,990	869,508	851,963	693,406	621,056
配 当 割 交 付 金	496,712	743,189	910,333	336,350	264,425	333,844
株式等譲渡所得割交付金	760,131	611,367	512,556	116,127	141,976	112,332
地 方 消 費 税 交 付 金	9,686,265	10,316,798	10,277,125	9,811,238	10,468,450	10,450,472
ゴルフ場利用税交付金	119,118	115,745	110,239	108,226	97,457	86,655
特別地方消費税交付金	320	135	0	0	0	0
自動車取得税交付金	3,304,806	3,467,612	3,009,708	2,718,943	1,600,251	1,384,136
軽油引取税交付金	7,093,999	6,707,518	6,757,853	6,146,387	5,994,732	6,209,170
地方特例交付金	7,979,800	6,511,002	1,464,687	3,047,450	2,727,566	2,349,802
地 方 交 付 税	4,954,920	2,222,268	2,938,095	2,991,662	3,175,116	5,251,721
交通安全対策特別交付金	508,836	539,137	530,248	460,095	454,297	432,488
分 担 金 ・ 負 担 金	4,195,454	3,543,075	3,593,133	4,302,037	3,775,881	3,661,227
使 用 料	4,891,962	3,828,711	3,542,184	3,383,412	3,344,023	3,013,664
手 数 料	3,248,515	3,248,074	3,176,236	3,023,194	2,816,192	2,686,319
国 庫 支 出 金	41,752,916	39,039,894	39,291,439	61,635,726	49,661,368	64,893,157
県 支 出 金	6,543,849	7,393,180	10,295,511	10,322,395	11,414,064	13,873,748
財 産 収 入	1,914,126	1,888,441	3,146,193	5,775,062	867,110	817,317
寄 附 金	37,771	30,902	45,751	41,913	37,658	32,102
繰 入 金	911,997	1,187,833	6,352,653	14,793,901	59,808	829,758
繰 越 金	13,636,226	15,117,570	12,028,484	12,327,143	27,321,092	9,396,406
諸 収 入	20,277,309	20,359,866	24,570,501	24,279,464	32,308,894	37,955,111
市 債	43,654,800	45,419,900	37,785,194	34,813,871	52,192,698	54,420,139
合 計	379,201,281	387,038,315	391,716,190	425,712,645	428,660,084	438,082,328
市 税 比 率	51.3%	52.6%	55.5%	52.0%	50.5%	49.4%
自 主 財 源 額	243,803,375	252,821,328	273,903,340	289,428,009	287,000,401	274,942,474
自 主 財 源 比 率	64.3%	65.3%	69.9%	68.0%	67.0%	62.8%

## 市税の内訳

(単位 千円)

内訳	H17	H18	H19	H20	H21	H22
個人市民税	71,789,866	78,732,268	89,176,622	90,891,617	89,946,138	84,882,870
法人市民税	21,089,943	23,975,873	24,764,593	25,042,025	19,544,276	22,946,536
固定資産税	74,872,317	73,518,825	75,574,041	77,187,616	78,461,913	79,550,084
軽自動車税	642,102	679,597	716,620	748,435	778,860	796,228
市たばこ税	6,833,766	7,066,091	7,056,896	6,846,660	6,583,548	6,894,535
特別土地保有税	50,302	1,754	1,382	2,286	0	0
入湯税	151	151	1,593	1,274	1,262	1,203
事業所税	2,982,634	3,625,592	3,801,992	4,061,763	4,203,549	4,253,578
都市計画税	16,428,934	16,016,705	16,354,466	16,720,207	16,950,197	17,225,536
小計	194,690,015	203,616,856	217,448,205	221,501,883	216,469,743	216,550,570

## 地方交付税の内訳

内訳	H17	H18	H19	H20	H21	H22
普通交付税	3,046,651	543,073	1,452,924	1,472,423	1,614,827	3,563,404
特別交付税	1,908,269	1,679,195	1,485,171	1,519,239	1,560,289	1,688,317
小計	4,954,920	2,222,268	2,938,095	2,991,662	3,175,116	5,251,721

## 市債の内訳

内訳	H17	H18	H19	H20	H21	H22
建設事業債	26,542,200	30,088,800	25,986,600	21,748,700	34,499,975	27,431,925
借換債	0	0	0	2,014,000	541,000	1,646,000
減税補てん債	2,936,000	2,327,000				
臨時財政対策債	14,176,600	13,004,100	11,798,594	11,051,171	17,151,723	25,342,214
小計	43,654,800	45,419,900	37,785,194	34,813,871	52,192,698	54,420,139

## 地方債の状況

未残高	H17	H18	H19	H20	H21	H22
建設事業債	209,315,892	214,747,647	217,377,054	217,877,522	228,061,350	230,701,999
減税補てん債	51,324,750	50,021,512	45,897,330	41,307,078	36,674,263	31,998,357
臨時税収補てん債	4,264,049	3,942,823	3,614,775	3,279,760	2,937,632	2,588,237
臨時財政対策債	72,623,966	84,806,912	94,301,446	101,996,698	115,179,459	136,067,290
小計	337,528,657	353,518,894	361,190,605	364,461,058	382,852,704	401,355,883

## 2 一般会計歳出

### (1) 目的別

(単位 千円)

款	H17	H18	H19	H20	H21	H22
議 会 費	1,680,097	1,694,936	1,545,550	1,598,841	1,568,682	1,553,599
総 務 費	42,688,148	44,367,458	47,249,745	47,263,594	44,520,496	46,029,900
民 生 費	92,326,620	96,748,793	101,345,243	106,411,502	114,965,585	142,900,749
衛 生 費	39,576,608	42,434,588	34,535,658	44,648,397	33,789,253	33,803,565
労 働 費	1,047,238	891,684	996,272	766,504	799,548	874,002
農 林 水 産 業 費	1,632,210	1,643,984	1,550,990	1,470,198	1,463,809	1,512,776
商 工 費	4,765,542	6,044,512	5,318,940	9,718,016	35,800,024	24,187,822
土 木 費	93,711,569	92,189,196	98,276,550	91,206,225	88,724,232	76,382,156
消 防 費	14,553,141	13,842,699	14,674,459	13,661,836	14,009,734	14,436,236
教 育 費	37,584,746	39,071,671	36,465,176	38,968,020	41,610,057	41,328,789
災 害 復 旧 費	0	0	0	0	0	0
公 債 費	34,040,792	36,080,310	37,430,464	42,678,420	42,012,258	44,552,363
諸 支 出 金	477,000	0	0	0	0	0
合 計	364,083,711	375,009,831	379,389,047	398,391,553	419,263,678	427,561,957

### (2) 性質別

内訳	H17	H18	H19	H20	H21	H22
人 件 費	75,245,355	77,099,053	77,402,851	75,961,725	75,441,811	75,782,745
物 件 費	57,227,787	55,320,965	57,391,552	59,621,455	63,418,997	59,321,645
維 持 補 修 費	4,744,325	4,652,929	4,986,496	6,080,671	3,937,383	5,080,007
扶 助 費	46,888,852	49,619,194	54,163,227	56,684,083	64,135,557	88,071,546
補 助 費 等	29,379,985	27,376,720	26,624,262	27,926,156	46,521,111	23,796,373
普 通 建 設 事 業 費	67,949,248	74,741,852	76,476,832	76,566,940	66,602,256	68,745,317
災 害 復 旧 事 業 費	0	0	0	0	0	0
公 債 費	33,684,118	34,993,018	35,567,818	40,049,674	38,626,408	40,427,432
積 立 金	10,636,537	6,474,677	607,463	5,951,053	1,798,798	570,393
投 資 及 び 出 資 金	1,198,761	3,888,375	3,858,014	4,529,623	4,301,862	978,763
貸 付 金	12,316,431	12,840,201	13,109,498	16,629,497	24,635,462	31,116,824
繰 出 金	24,812,312	28,002,847	29,201,034	28,390,676	29,844,033	33,670,912
合 計	364,083,711	375,009,831	379,389,047	398,391,553	419,263,678	427,561,957
義 務 的 経 費	155,818,325	161,711,265	167,133,896	172,695,482	178,203,776	204,281,723
義 務 的 経 費 比 率	42.8%	43.1%	44.1%	43.3%	42.5%	47.7%