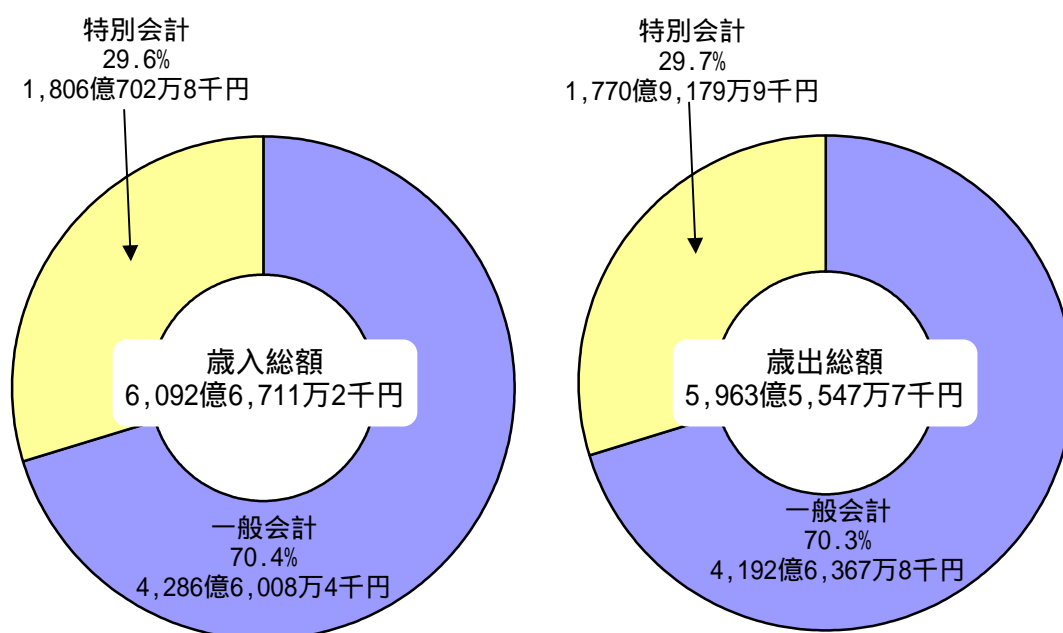


【1】平成21年度一般会計・特別会計決算状況

平成21年度のさいたま市の一般会計・特別会計の決算額は、歳入が6,092億6,711万2千円、歳出は5,963億5,547万7千円で、市民一人当たりの歳出額は48万6千円となっています。（平成22年4月1日現在人口 1,226,487人）

内訳は、一般会計では歳入が4,286億6,008万4千円（70.4%）、歳出が4,192億6,367万8千円（70.3%）、特別会計では歳入が1,806億702万8千円（29.6%）、歳出が1,770億9,179万9千円（29.7%）となっています。

【平成21年度一般会計・特別会計構成比率】



【平成21年度一般会計・特別会計の予算現額と決算額】

(単位 千円)

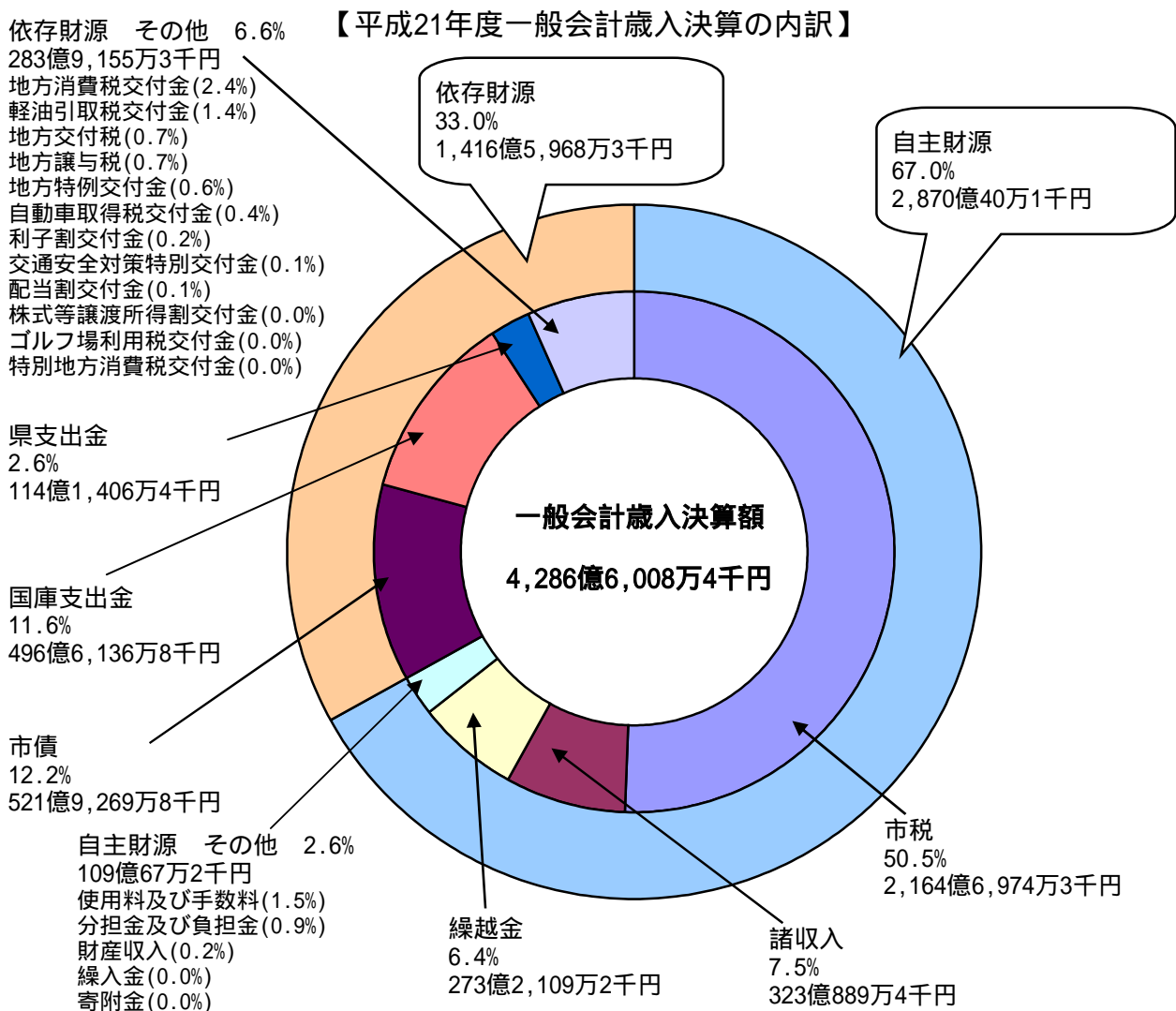
区 分		予 算 現 額	収 入 済 額	収入済額と 予算現額の 比較	支 出 済 額	支出済額と 予算現額の 比較
会 計						
一	般 会 計	447,777,143	428,660,084	95.7%	419,263,678	93.6%
特 別 会 計	国 民 健 康 保 険 事 業	101,101,277	101,160,093	100.1%	98,829,702	97.8%
	老 人 保 健 事 業	223,569	210,690	94.2%	196,017	87.7%
	後 期 高 齢 者 医 療 事 業	15,219,416	14,821,336	97.4%	14,772,385	97.1%
	介 護 保 険 事 業	51,797,281	51,074,962	98.6%	50,233,696	97.0%
	母 子 寡 婦 福 祉 資 金 貸 付 事 業	39,000	90,297	231.5%	34,820	89.3%
	市 営 北 与 野 駅 北 口 地 下 駐 車 場 事 業	351,000	349,793	99.7%	349,793	99.7%
	食 肉 中 央 卸 売 市 場 及 び と 畜 場 事 業	467,049	438,158	93.8%	438,158	93.8%
	用 地 先 行 取 得 事 業	3,067,771	3,011,810	98.1%	3,011,810	98.1%
	大 宮 駅 西 口 都 市 改 造 事 業	1,397,000	1,366,237	97.8%	1,322,237	94.6%
	深 作 西 部 土 地 区 画 整 理 事 業	269,444	258,940	96.1%	258,939	96.1%
	東 浦 和 第 二 土 地 区 画 整 理 事 業	954,670	804,917	84.3%	804,827	84.3%
	浦 和 東 部 第 一 特 定 土 地 区 画 整 理 事 業	2,811,305	2,162,297	76.9%	2,148,549	76.4%
	南 与 野 駅 西 口 土 地 区 画 整 理 事 業	481,832	461,047	95.7%	429,215	89.1%
	指 扇 土 地 区 画 整 理 事 業	197,700	159,588	80.7%	134,788	68.2%
	江 川 土 地 区 画 整 理 事 業	710,007	701,139	98.8%	591,139	83.3%
	南 平 野 土 地 区 画 整 理 事 業	148,344	138,771	93.5%	138,771	93.5%
	公 債 管 理	3,403,152	3,396,953	99.8%	3,396,953	99.8%
	小 計	182,639,817	180,607,028	98.9%	177,091,799	97.0%
合	計	630,416,960	609,267,112	96.6%	596,355,477	94.6%

【2】平成21年度一般会計歳入の決算状況

歳入決算額の内訳

平成21年度のさいたま市の一般会計歳入の決算額は4,286億6,008万4千円で、内訳は、主となる市税が2,164億6,974万3千円で全体の50.5%を占めており、他に市債が521億9,269万8千円（12.2%）、国庫支出金が496億6,136万8千円（11.6%）、諸収入が323億889万4千円（7.5%）となっています。

なお、市税や使用料、手数料のように市が自主的に収入できる財源である「自主財源」は、2,870億40万1千円で全体の67.0%となっており、国庫支出金など国等から割り当てられる「依存財源」は、1,416億5,968万3千円で全体の33.0%となっています。



(単位 千円)

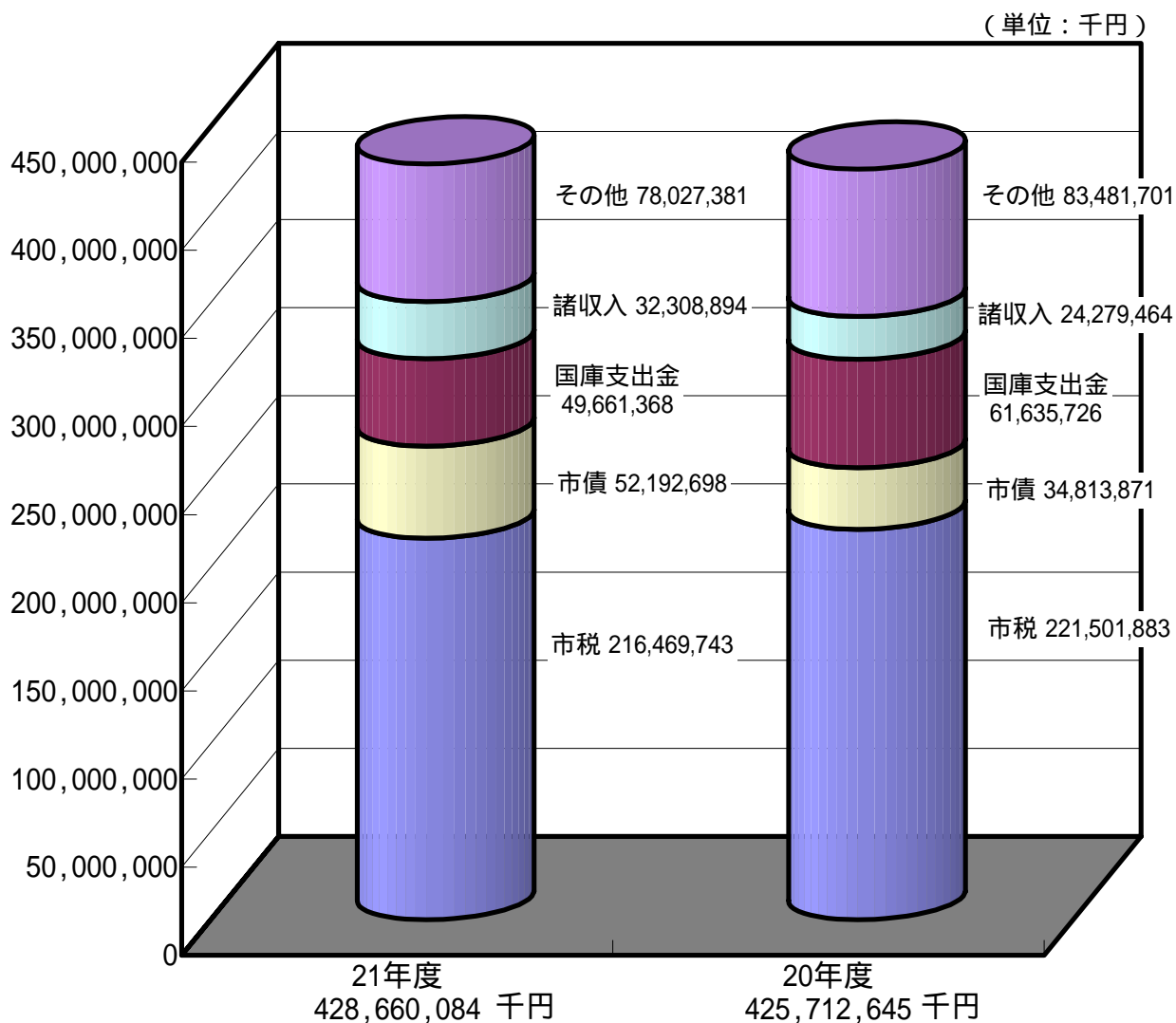
区分 款	予 算 現 額			収入済額	収入済額 と予算現 額の比較	
	当初予算額	補正予算額	継続費及び 繰越事業費 財源充当額			計
1 市 税	220,982,284	5,689,441	0	215,292,843	216,469,743	100.5%
2 地 方 譲 与 税	2,791,000	0	0	2,791,000	2,773,877	99.4%
3 利 子 割 交 付 金	986,000	300,000	0	686,000	693,406	101.1%
4 配 当 割 交 付 金	364,000	150,000	0	214,000	264,425	123.6%
5 株式等譲渡所得割交付金	205,000	170,000	0	35,000	141,976	405.6%
6 地方消費税交付金	9,873,000	0	0	9,873,000	10,468,450	106.0%
7 ゴルフ場利用税交付金	109,000	0	0	109,000	97,457	89.4%
8 特別地方消費税交付金	1	0	0	1	0	0.0%
9 自動車取得税交付金	1,851,000	470,000	0	1,381,000	1,600,251	115.9%
10 軽油引取税交付金	6,180,000	180,000	0	6,000,000	5,994,732	99.9%
11 地方特例交付金	2,586,000	141,566	0	2,727,566	2,727,566	100.0%
12 地 方 交 付 税	2,445,000	377,827	0	2,822,827	3,175,116	112.5%
13 交通安全対策特別交付金	550,000	79,000	0	471,000	454,297	96.5%
14 分担金及び負担金	3,557,798	6,044	253,689	3,805,443	3,775,881	99.2%
15 使用料及び手数料	6,643,448	414,145	0	6,229,303	6,160,215	98.9%
16 国 庫 支 出 金	39,687,154	11,582,002	4,529,262	55,798,418	49,661,368	89.0%
17 県 支 出 金	10,666,617	1,065,968	109,820	11,842,405	11,414,064	96.4%
18 財 産 収 入	1,470,265	596,097	0	874,168	867,110	99.2%
19 寄 附 金	15,011	3,163	0	18,174	37,658	207.2%
20 繰 入 金	9,116,438	6,909,945	0	2,206,493	59,808	2.7%
21 繰 越 金	1	5,155,447	22,165,643	27,321,091	27,321,092	100.0%
22 諸 収 入	27,199,983	4,908,005	50,000	32,157,988	32,308,894	100.5%
23 市 債	43,951,000	14,218,723	6,950,700	65,120,423	52,192,698	80.1%
合 計	391,230,000	22,488,029	34,059,114	447,777,143	428,660,084	95.7%

歳入決算額の前年度との比較

平成21年度のさいたま市一般会計歳入決算額を前年度と比較すると、29億4,743万9千円の増で対前年度比0.7%の増となっています。

その内訳では、市税が景気悪化の影響を受け、50億3,214万円の減（対前年度比2.3%減）、国庫支出金が定額給付金事業費補助金の減等により119億7,435万8千円の減（対前年度比19.4%減）となる一方、市債が臨時財政対策債の増などにより173億7,882万7千円の増（対前年度比49.9%増）となりました。

【平成21・20年度一般会計歳入決算の比較】



(歳入)

(単位：千円)

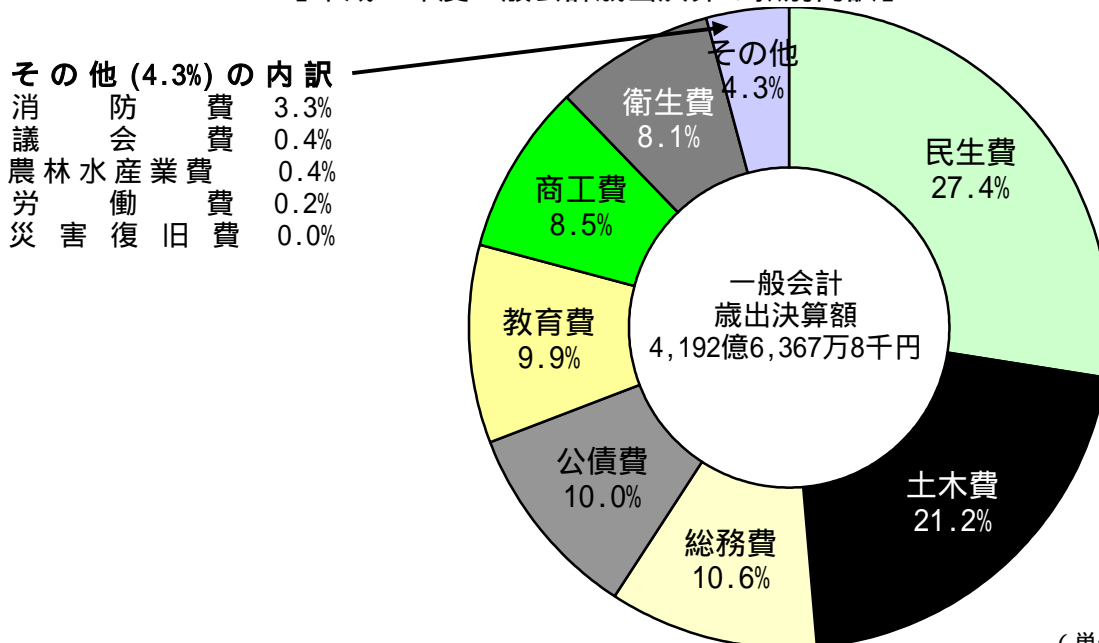
款	21年度	20年度	比較	対比(%)	構成比(%)
1 市 税	216,469,743	221,501,883	5,032,140	2.3	50.5
2 地 方 譲 与 税	2,773,877	2,924,203	150,326	5.1	0.7
3 利 子 割 交 付 金	693,406	851,963	158,557	18.6	0.2
4 配 当 割 交 付 金	264,425	336,350	71,925	21.4	0.1
5 株式等譲渡所得割交付金	141,976	116,127	25,849	22.3	0.0
6 地 方 消 費 税 交 付 金	10,468,450	9,811,238	657,212	6.7	2.4
7 ゴルフ場利用税交付金	97,457	108,226	10,769	10.0	0.0
8 特別地方消費税交付金	0	0	0	0.0	0.0
9 自動車取得税交付金	1,600,251	2,718,943	1,118,692	41.1	0.4
10 軽油引取税交付金	5,994,732	6,146,387	151,655	2.5	1.4
11 地 方 特 例 交 付 金	2,727,566	3,047,450	319,884	10.5	0.6
12 地 方 交 付 税	3,175,116	2,991,662	183,454	6.1	0.7
13 交通安全対策特別交付金	454,297	460,095	5,798	1.3	0.1
14 分 担 金 及 び 負 担 金	3,775,881	4,302,037	526,156	12.2	0.9
15 使 用 料 及 び 手 数 料	6,160,215	6,406,606	246,391	3.8	1.5
16 国 庫 支 出 金	49,661,368	61,635,726	11,974,358	19.4	11.6
17 県 支 出 金	11,414,064	10,322,395	1,091,669	10.6	2.6
18 財 産 収 入	867,110	5,775,062	4,907,952	85.0	0.2
19 寄 附 金	37,658	41,913	4,255	10.2	0.0
20 繰 入 金	59,808	14,793,901	14,734,093	99.6	0.0
21 繰 越 金	27,321,092	12,327,143	14,993,949	121.6	6.4
22 諸 収 入	32,308,894	24,279,464	8,029,430	33.1	7.5
23 市 債	52,192,698	34,813,871	17,378,827	49.9	12.2
歳 入 合 計	428,660,084	425,712,645	2,947,439	0.7	100.0

【3】平成21年度一般会計歳出の決算状況

歳出決算額の目的別内訳

平成21年度のさいたま市の一般会計歳出の決算額は、4,192億6,367万8千円で、これを款別に分類すると、民生費が1,149億6,558万5千円で全体の27.4%を占めており、他に土木費が887億2,423万2千円（21.2%）、総務費が445億2,049万6千円（10.6%）、公債費が420億1,225万8千円（10.0%）、教育費が416億1,005万7千円（9.9%）、商工費が358億2万4千円（8.5%）、衛生費が337億8,925万3千円（8.1%）、その他が178億4,177万3千円（4.3%）となっています。

【平成21年度一般会計歳出決算の款別内訳】



(単位：千円)

区分 款					計	支出済額	支出済額 と予算現 額の比較
	当初予算額	補正予算額	継続費及び繰越 事業費繰越額	予備費支出及 び流用増減			
1 議会費	1,666,843	22,058	0	0	1,644,785	1,568,682	95.4%
2 総務費	43,294,090	2,486,188	811,030	2,200	46,593,508	44,520,496	95.6%
3 民生費	108,472,668	8,329,059	1,153,094	5,000	117,959,821	114,965,585	97.5%
4 衛生費	34,014,987	1,498,391	130,600	0	35,643,978	33,789,253	94.8%
5 労働費	821,108	16,030	0	0	805,078	799,548	99.3%
6 農林水産業費	1,462,210	394,306	0	0	1,856,516	1,463,809	78.8%
7 商工費	12,344,953	5,388,315	18,854,157	0	36,587,425	35,800,024	97.8%
8 土木費	89,690,991	901,385	11,960,999	0	102,553,375	88,724,232	86.5%
9 消防費	14,090,487	167,312	54,000	0	14,311,799	14,009,734	97.9%
10 教育費	42,800,972	3,379,161	1,095,234	1,491	47,276,858	41,610,057	88.0%
11 災害復旧費	5	0	0	0	5	0	0.0%
12 公債費	42,370,686	18,000	0	0	42,352,686	42,012,258	99.2%
13 予備費	200,000	0	0	8,691	191,309		
合計	391,230,000	22,488,029	34,059,114	0	447,777,143	419,263,678	93.6%

歳出決算額（目的別）の前年度との比較

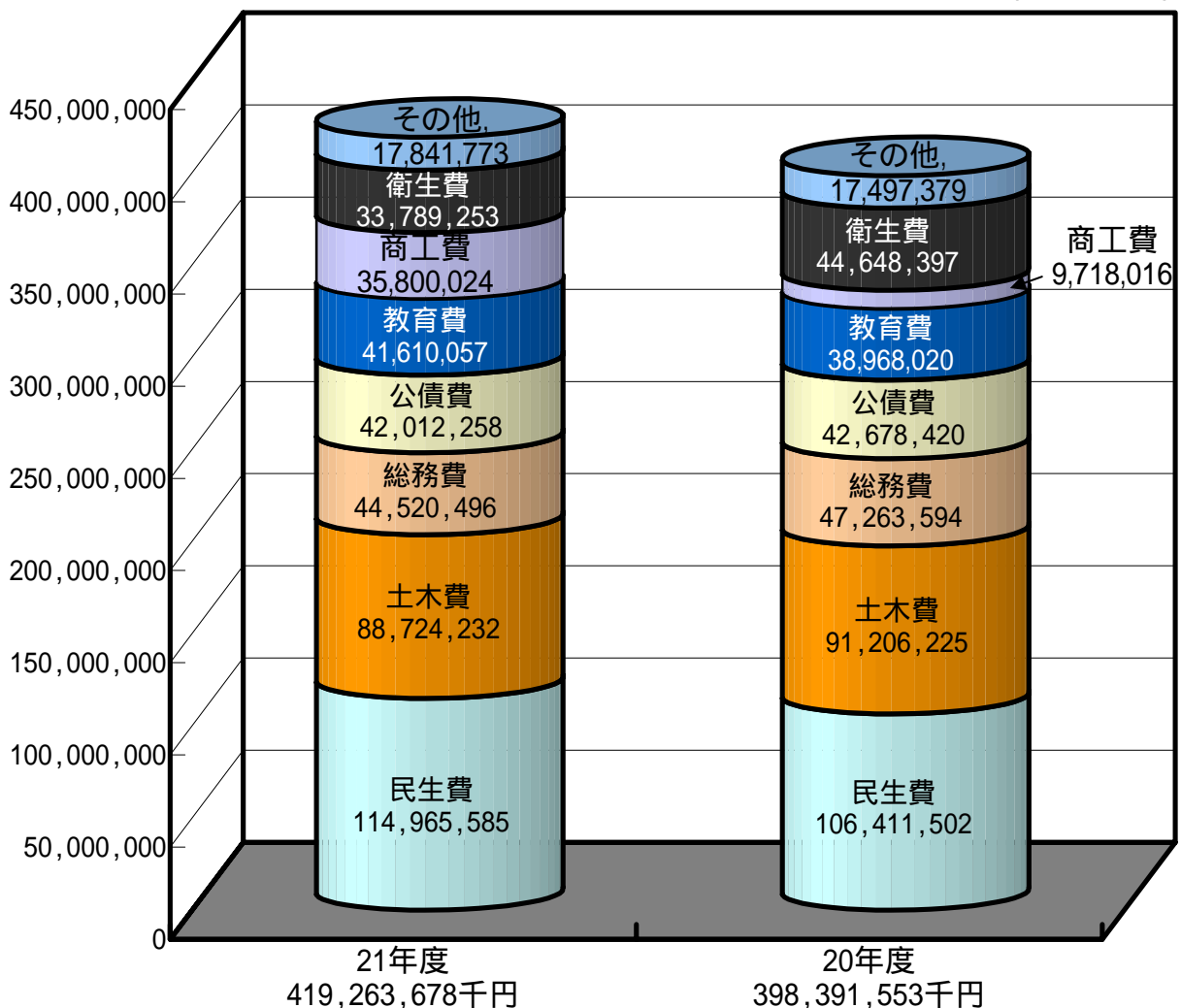
平成21年度さいたま市一般会計歳出決算額を前年度と比較すると、208億7,212万5千円の増、対前年度比5.2%増となっています。

これを事業の目的別に前年度と比較すると、増加した主な目的別として、商工費が定額給付金給付事業等により260億8,200万8千円の増（対前年度比268.4%の増）、民生費が生活保護費の増等により85億5,408万3千円の増（対前年度比8.0%増）、他に、教育費が26億4,203万7千円（対前年度比6.8%増）となっております。

また、減少した主な目的別として、衛生費がさいたま市民医療センター整備事業の終了等により108億5,914万4千円の減（対前年度比24.3%減）、他に総務費が27億4,309万8千円の減（対前年度比5.8%減）、土木費が24億8,199万3千円の減（対前年度比2.7%減）となっております。

【平成21・20年度一般会計歳出決算の目的別比較】

（単位：千円）



(歳出)

(単位：千円)

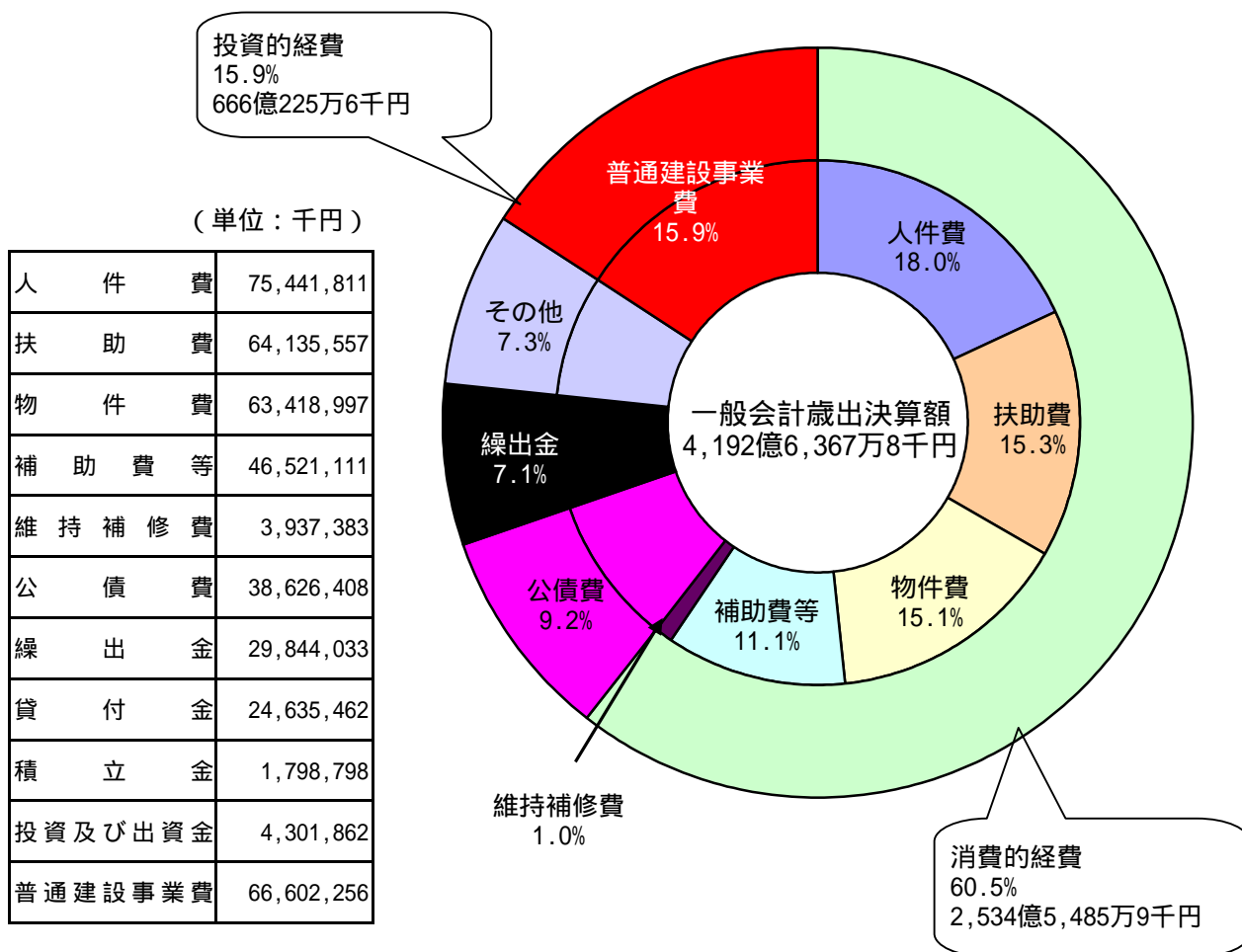
款	21年度	20年度	比較	対比(%)	構成比(%)
1 議会費	1,568,682	1,598,841	30,159	1.9	0.4
2 総務費	44,520,496	47,263,594	2,743,098	5.8	10.6
3 民生費	114,965,585	106,411,502	8,554,083	8.0	27.4
4 衛生費	33,789,253	44,648,397	10,859,144	24.3	8.1
5 労働費	799,548	766,504	33,044	4.3	0.2
6 農林水産業費	1,463,809	1,470,198	6,389	0.4	0.4
7 商工費	35,800,024	9,718,016	26,082,008	268.4	8.5
8 土木費	88,724,232	91,206,225	2,481,993	2.7	21.2
9 消防費	14,009,734	13,661,836	347,898	2.5	3.3
10 教育費	41,610,057	38,968,020	2,642,037	6.8	9.9
11 災害復旧費	0	0	0	0.0	0.0
12 公債費	42,012,258	42,678,420	666,162	1.6	10.0
13 予備費	0	0	0	0.0	0.0
14 諸支出金	0	0	0	0.0	0.0
歳出合計	419,263,678	398,391,553	20,872,125	5.2	100.0

歳出決算額の性質別内訳

平成21年度のさいたま市の一般会計歳出を性質別に分類すると、人件費が754億4,181万1千円で全体の18.0%を占めており、他に普通建設事業費が666億225万6千円(15.9%)、扶助費が641億3,555万7千円(15.3%)、物件費が634億1,899万7千円(15.1%)、補助費等が465億2,111万1千円(11.1%)、公債費が386億2,640万8千円(9.2%)などとなっています。

なお、支出の効果が、支出年度又は極めて短期間で終わるもので、後年度に形を残さない「消費的経費」は、2,534億5485万9千円で全体の60.5%を占めており、また、支出の効果が資本形成に向けられ、施設等が将来に残るものに支出される「投資的経費」は、666億225万6千円で全体の15.9%となっています。

【平成21年度一般会計歳出決算の性質別内訳】

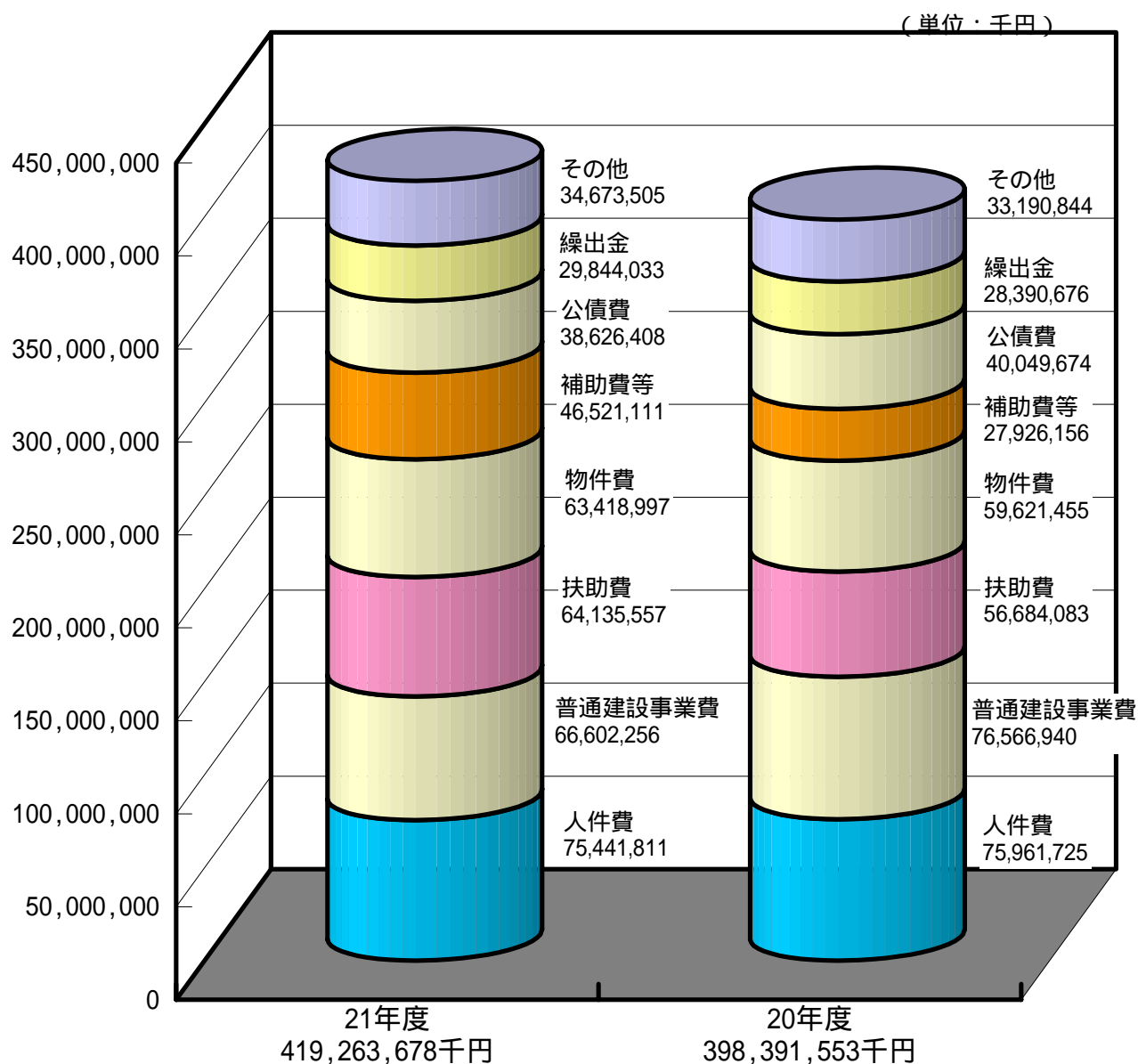


歳出決算額（性質別）の前年度との比較

平成21年度のさいたま市の一般会計歳出決算額を性質別に前年度と比較をすると、増加となった主な性質別として、補助費等が定額給付金給付事業等により185億9,495万5千円の増（対前年度比66.6%増）、扶助費が生活保護費等の増により74億5,147万4千円の増（対前年度比13.1%増）、他に物件費が37億9,754万2千円の増（対前年度比6.4%増）となっております。

また、減少した主な性質別として、普通建設事業費がさいたま市民医療センター整備事業の終了等により99億6,468万4千円の減（対前年度比13.0%減）、公債費が14億2,326万6千円の減（対前年度比3.6%減）となっております。

【平成21・20年度一般会計歳出決算の性質別比較】



(一般会計性質別歳出)

(単位：千円)

区 分	21年度	20年度	比 較	対比(%)	構成比(%)
人 件 費	75,441,811	75,961,725	519,914	0.7	18.0
物 件 費	63,418,997	59,621,455	3,797,542	6.4	15.1
維 持 補 修 費	3,937,383	6,080,671	2,143,288	35.2	1.0
扶 助 費	64,135,557	56,684,083	7,451,474	13.1	15.3
補 助 費 等	46,521,111	27,926,156	18,594,955	66.6	11.1
公 債 費	38,626,408	40,049,674	1,423,266	3.6	9.2
積 立 金	1,798,798	5,951,053	4,152,255	69.8	0.4
投 資 及 び 出 資 金	4,301,862	4,529,623	227,761	5.0	1.0
貸 付 金	24,635,462	16,629,497	8,005,965	48.1	5.9
繰 出 金	29,844,033	28,390,676	1,453,357	5.1	7.1
普 通 建 設 事 業 費	66,602,256	76,566,940	9,964,684	13.0	15.9
災 害 復 旧 事 業 費	0	0	0	0.0	0.0
合 計	419,263,678	398,391,553	20,872,125	5.2	100.0