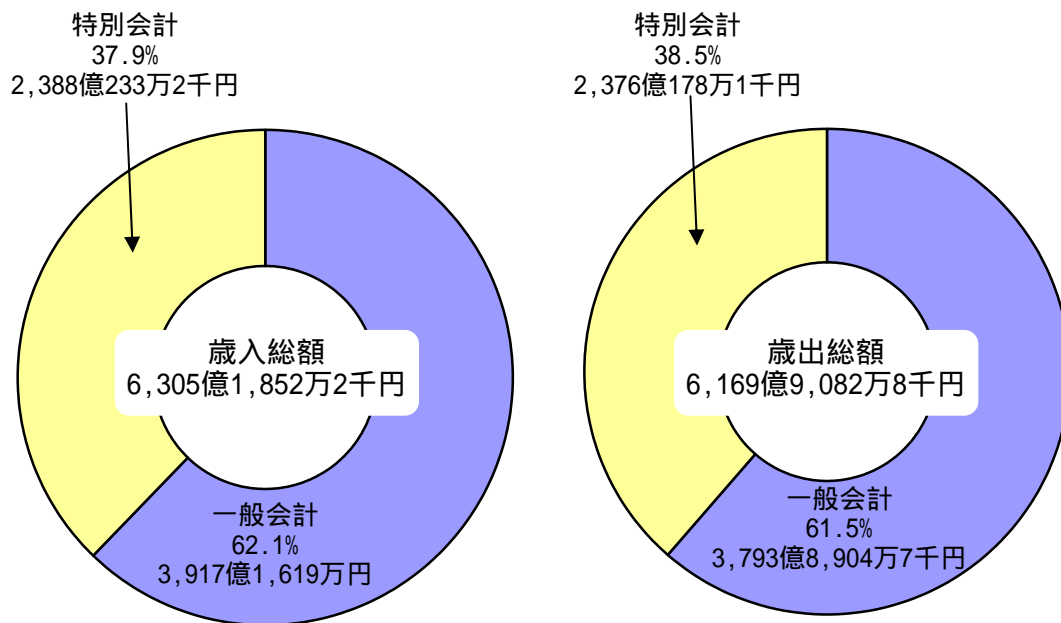


【1】平成19年度一般会計・特別会計決算状況

平成19年度のさいたま市の一般会計・特別会計の決算額は、歳入が6,305億1,852万2千円、歳出は6,169億9,082万8千円で、市民一人当たりの歳出額は51万2千円となっています。（平成20年4月1日現在人口 1,204,461人）

内訳は、一般会計では歳入が3,917億1,619万円（62.1%）、歳出が3,793億8,904万7千円（61.5%）、特別会計では歳入が2,388億233万2千円（37.9%）、歳出が2,376億178万1千円（38.5%）となっています。

【平成19年度一般会計・特別会計構成比率】



【平成19年度一般会計・特別会計の予算現額と決算額】

(単位 千円)

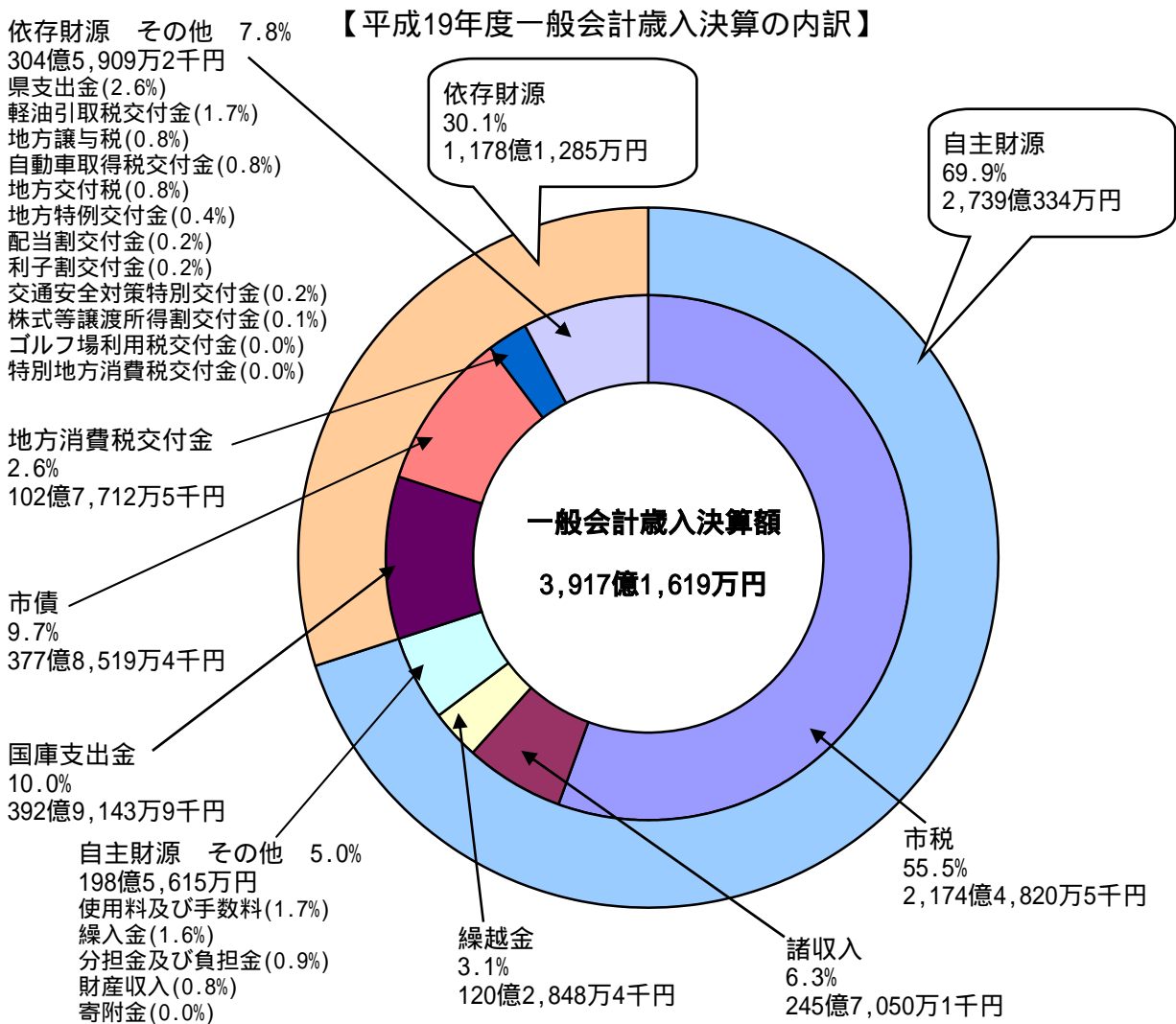
区 分		予 算 現 額	収 入 済 額	収入済額と 予算現額の 比較	支 出 済 額	支出済額と 予算現額の 比較
会 計						
一	般 会 計	408,220,728	391,716,190	96.0%	379,389,047	92.9%
特 別 会 計	国 民 健 康 保 険 事 業	98,052,052	94,949,772	96.8%	94,638,112	96.5%
	老 人 保 健 事 業	66,096,272	64,133,156	97.0%	65,251,688	98.7%
	介 護 保 険 事 業	49,087,656	46,026,524	93.8%	44,507,875	90.7%
	母 子 寡 婦 福 祉 資 金 貸 付 事 業	56,000	67,305	120.2%	32,027	57.2%
	市 営 北 与 野 駅 北 口 地 下 駐 車 場 事 業	340,000	338,968	99.7%	338,968	99.7%
	交 通 災 害 共 済 事 業	120,000	95,419	79.5%	95,419	79.5%
	食 肉 中 央 卸 売 市 場 及 び と 畜 場 事 業	422,000	402,727	95.4%	402,727	95.4%
	用 地 先 行 取 得 事 業	1,626,000	1,622,665	99.7%	1,622,665	99.7%
	浦 和 駅 東 口 駅 前 地 区 市 街 地 再 開 発 事 業	21,728,875	21,285,896	98.0%	21,186,606	97.5%
	大 宮 駅 西 口 都 市 改 造 事 業	602,000	580,210	96.4%	575,170	95.5%
	東 浦 和 第 一 土 地 区 画 整 理 事 業	12,000	11,762	98.0%	11,762	98.0%
	深 作 西 部 土 地 区 画 整 理 事 業	199,000	163,531	82.2%	163,531	82.2%
	北 部 拠 点 宮 原 土 地 区 画 整 理 事 業	413,236	404,062	97.8%	404,062	97.8%
	東 浦 和 第 二 土 地 区 画 整 理 事 業	464,000	442,188	95.3%	423,946	91.4%
	浦 和 東 部 第 一 特 定 土 地 区 画 整 理 事 業	1,925,720	1,564,547	81.2%	1,526,961	79.3%
	南 与 野 駅 西 口 土 地 区 画 整 理 事 業	727,171	689,501	94.8%	591,043	81.3%
	指 扇 土 地 区 画 整 理 事 業	146,950	141,415	96.2%	106,975	72.8%
	江 川 土 地 区 画 整 理 事 業	3,702,899	3,679,125	99.4%	3,589,700	96.9%
	南 平 野 土 地 区 画 整 理 事 業	356,016	338,122	95.0%	267,107	75.0%
公 債 管 理	1,867,000	1,865,437	99.9%	1,865,437	99.9%	
	小 計	247,944,847	238,802,332	96.3%	237,601,781	95.8%
合	計	656,165,575	630,518,522	96.1%	616,990,828	94.0%

【2】平成19年度一般会計歳入の決算状況

歳入決算額の内訳

平成19年度のさいたま市の一般会計歳入の決算額は3,917億1,619万円で、内訳は、主となる市税が2,174億4,820万5千円で全体の55.5%を占めており、他に国庫支出金が392億9,143万9千円（10.0%）、市債が377億8,519万4千円（9.7%）、諸収入が245億7,050万1千円（6.3%）となっています。

なお、市税や使用料、手数料のように市が自主的に収入できる財源である「自主財源」は、2,739億334万円で全体の69.9%となっており、国庫支出金など国等から割り当てられる「依存財源」は、1,178億1,285万円で全体の30.1%となっています。



(単位 千円)

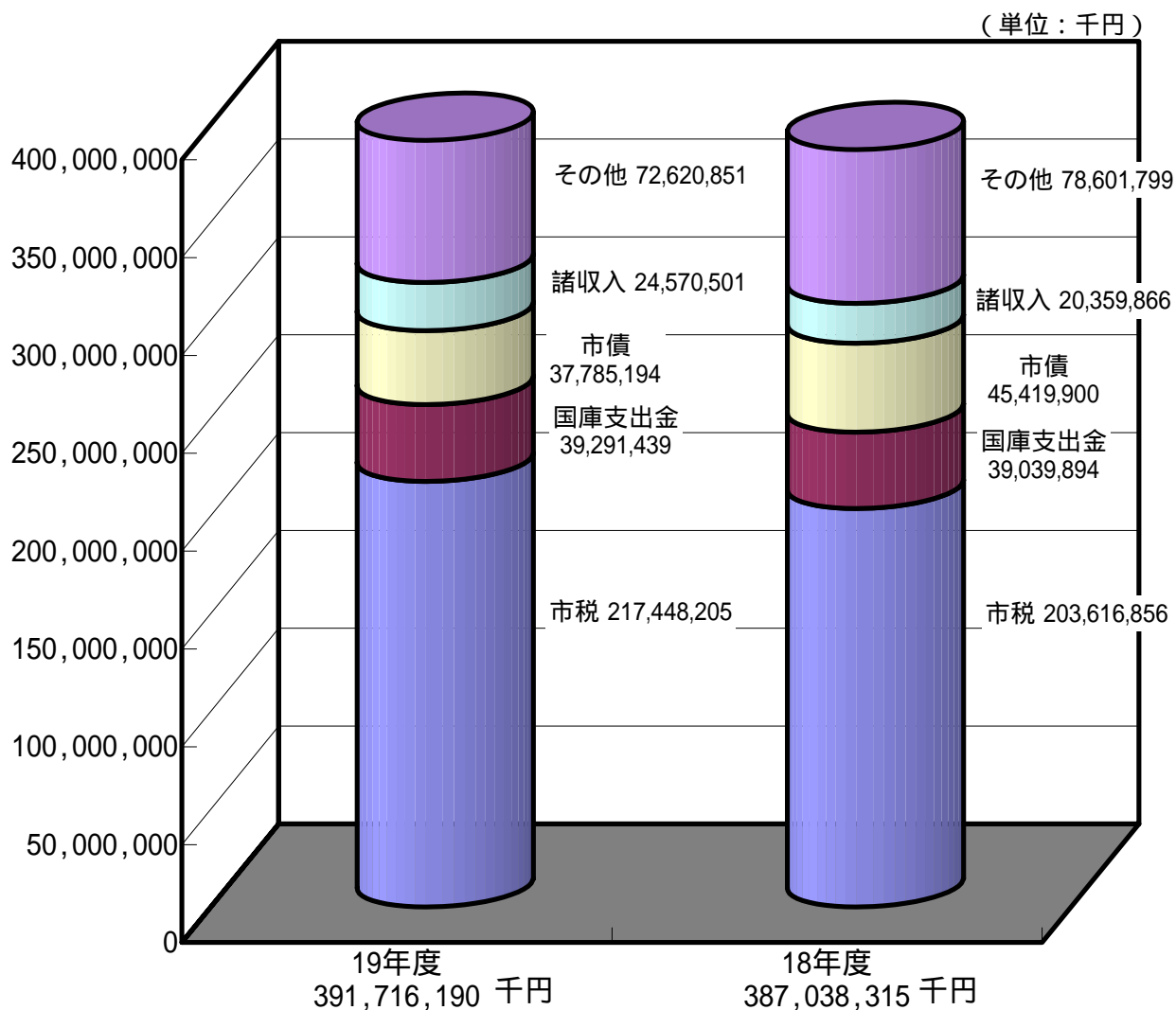
区分 款	予 算 現 額				収入済額	収入済額 と予算現 額の比較
	当初予算額	補正予算額	継続費及び 繰越事業費 財源充当額	計		
1 市 税	217,380,651	350,000	0	217,030,651	217,448,205	100.2%
2 地 方 譲 与 税	3,019,000	0	0	3,019,000	3,060,354	101.4%
3 利 子 割 交 付 金	673,000	200,000	0	873,000	869,508	99.6%
4 配 当 割 交 付 金	765,000	300,000	0	1,065,000	910,333	85.5%
5 株 式 等 譲 渡 所 得 割 交 付 金	937,000	300,000	0	637,000	512,556	80.5%
6 地 方 消 費 税 交 付 金	10,095,000	0	0	10,095,000	10,277,125	101.8%
7 ゴルフ場利用税交付金	110,000	0	0	110,000	110,239	100.2%
8 特別地方消費税交付金	1	0	0	1	0	0.0%
9 自動車取得税交付金	3,390,000	250,000	0	3,140,000	3,009,708	95.9%
10 軽油引取税交付金	6,670,000	0	0	6,670,000	6,757,853	101.3%
11 地方特例交付金	1,942,000	477,313	0	1,464,687	1,464,687	100.0%
12 地 方 交 付 税	2,420,000	452,924	0	2,872,924	2,938,095	102.3%
13 交通安全対策特別交付金	600,000	128,000	0	472,000	530,248	112.3%
14 分担金及び負担金	4,022,263	38,696	98,899	4,082,466	3,593,133	88.0%
15 使用料及び手数料	6,835,020	86,450	0	6,748,570	6,718,420	99.6%
16 国 庫 支 出 金	36,031,187	2,915,951	3,433,735	42,380,873	39,291,439	92.7%
17 県 支 出 金	9,812,795	871,104	40,000	10,723,899	10,295,511	96.0%
18 財 産 収 入	1,951,504	724,719	0	2,676,223	3,146,193	117.6%
19 寄 附 金	15,101	14,708	0	29,809	45,751	153.5%
20 繰 入 金	10,780,255	1,357,000	610,768	10,034,023	6,352,653	63.3%
21 繰 越 金	1	6,369,811	5,658,672	12,028,484	12,028,484	100.0%
22 諸 収 入	23,660,422	569,302	0	24,229,724	24,570,501	101.4%
23 市 債	37,019,800	2,065,894	8,751,700	47,837,394	37,785,194	79.0%
合 計	378,130,000	11,496,954	18,593,774	408,220,728	391,716,190	96.0%

歳入決算額の前年度との比較

平成19年度のさいたま市一般会計歳入決算額は、46億7,787万5千円の増で対前年度比1.2%の増となっています。

その内訳では、市税が税制改正の影響等により138億3,134万9千円の増（対前年度比6.8%増）となる一方、市債が保健衛生債の減などにより76億3,470万6千円の減（対前年度比16.8%減）となりました。

【平成19・18年度一般会計歳入決算の比較】



(歳入)

(単位：千円)

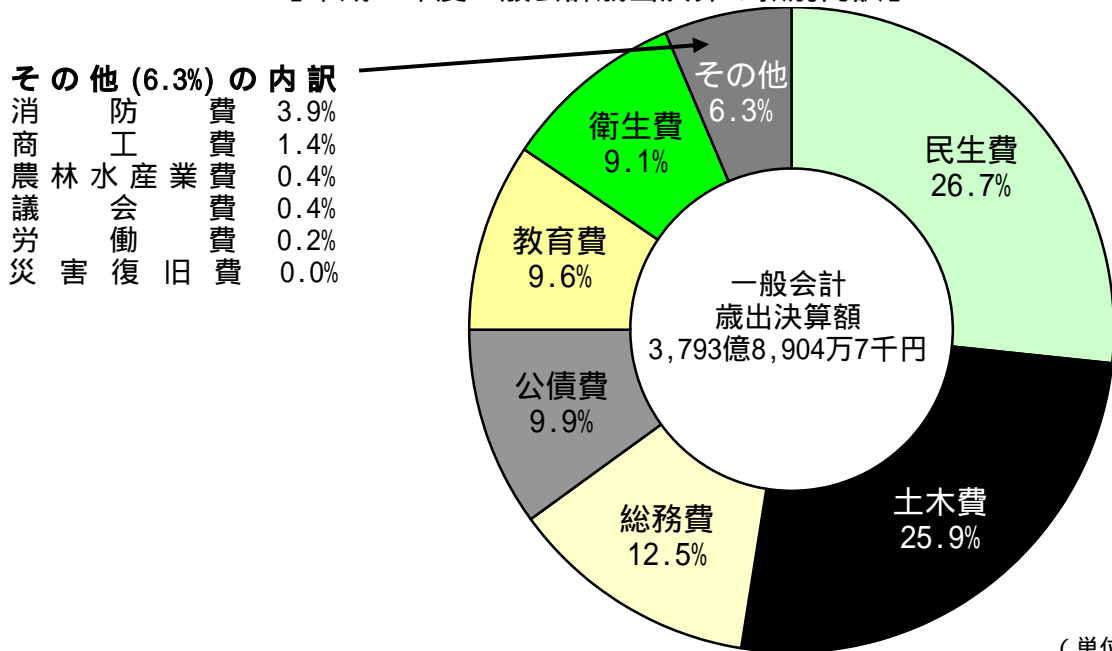
款	19年度	18年度	比較	対比(%)	構成比(%)
1 市 税	217,448,205	203,616,856	13,831,349	6.8	55.5
2 地 方 譲 与 税	3,060,354	10,508,252	7,447,898	70.9	0.8
3 利 子 割 交 付 金	869,508	620,990	248,518	40.0	0.2
4 配 当 割 交 付 金	910,333	743,189	167,144	22.5	0.2
5 株 式 等 譲 渡 所 得 割 交 付 金	512,556	611,367	98,811	16.2	0.1
6 地 方 消 費 税 交 付 金	10,277,125	10,316,798	39,673	0.4	2.6
7 ゴルフ場利用税交付金	110,239	115,745	5,506	4.8	0.0
8 特別地方消費税交付金	0	135	135	100.0	0.0
9 自動車取得税交付金	3,009,708	3,467,612	457,904	13.2	0.8
10 軽油引取税交付金	6,757,853	6,707,518	50,335	0.8	1.7
11 地方特例交付金	1,464,687	6,511,002	5,046,315	77.5	0.4
12 地 方 交 付 税	2,938,095	2,222,268	715,827	32.2	0.8
13 交通安全対策特別交付金	530,248	539,137	8,889	1.6	0.2
14 分担金及び負担金	3,593,133	3,543,075	50,058	1.4	0.9
15 使用料及び手数料	6,718,420	7,076,785	358,365	5.1	1.7
16 国 庫 支 出 金	39,291,439	39,039,894	251,545	0.6	10.0
17 県 支 出 金	10,295,511	7,393,180	2,902,331	39.3	2.6
18 財 産 収 入	3,146,193	1,888,441	1,257,752	66.6	0.8
19 寄 附 金	45,751	30,902	14,849	48.1	0.0
20 繰 入 金	6,352,653	1,187,833	5,164,820	434.8	1.6
21 繰 越 金	12,028,484	15,117,570	3,089,086	20.4	3.1
22 諸 収 入	24,570,501	20,359,866	4,210,635	20.7	6.3
23 市 債	37,785,194	45,419,900	7,634,706	16.8	9.7
歳 入 合 計	391,716,190	387,038,315	4,677,875	1.2	100.0

【3】平成19年度一般会計歳出の決算状況

歳出決算額の目的別内訳

平成19年度のさいたま市の一般会計歳出の決算額は、3,793億8,904万7千円で、これを款別に分類すると、民生費が1,013億4,524万3千円で全体の26.7%を占めており、他に土木費が982億7,655万円（25.9%）、総務費が472億4,974万5千円（12.5%）、公債費が374億3,046万4千円（9.9%）、教育費が364億6,517万6千円（9.6%）、衛生費が345億3,565万8千円（9.1%）、その他が240億8,621万1千円（6.3%）となっています。

【平成19年度一般会計歳出決算の款別内訳】



(単位：千円)

区分 款	当 初 予 算 額		継続費及び繰越 事業費繰越額	予備費支出及 び流用増減	計	支 出 済 額	支出済額 と予算現 額の比較
	当 初 予 算 額	補 正 予 算 額					
1 議 会 費	1,683,159	95,754	0	0	1,587,405	1,545,550	97.4%
2 総 務 費	45,081,808	2,227,794	1,074,765	40,866	48,425,233	47,249,745	97.6%
3 民 生 費	98,200,708	5,646,247	837,085	14,192	104,698,232	101,345,243	96.8%
4 衛 生 費	37,734,719	855,026	681,367	764	39,271,876	34,535,658	87.9%
5 労 働 費	1,039,730	0	0	0	1,039,730	996,272	95.8%
6 農 林 水 産 業 費	1,588,793	16,757	2,100	4,900	1,612,550	1,550,990	96.2%
7 商 工 費	5,498,865	80,642	0	0	5,418,223	5,318,940	98.2%
8 土 木 費	96,045,672	3,610,403	14,753,802	0	114,409,877	98,276,550	85.9%
9 消 防 費	14,159,330	420,466	211,035	0	14,790,831	14,674,459	99.2%
10 教 育 費	38,639,360	1,047,742	1,033,620	14,968	38,640,206	36,465,176	94.4%
11 災 害 復 旧 費	5	0	0	0	5	0	0.0%
12 公 債 費	38,257,851	55,601	0	0	38,202,250	37,430,464	98.0%
13 予 備 費	200,000	0	0	75,690	124,310		
合計	378,130,000	11,496,954	18,593,774	0	408,220,728	379,389,047	92.9%

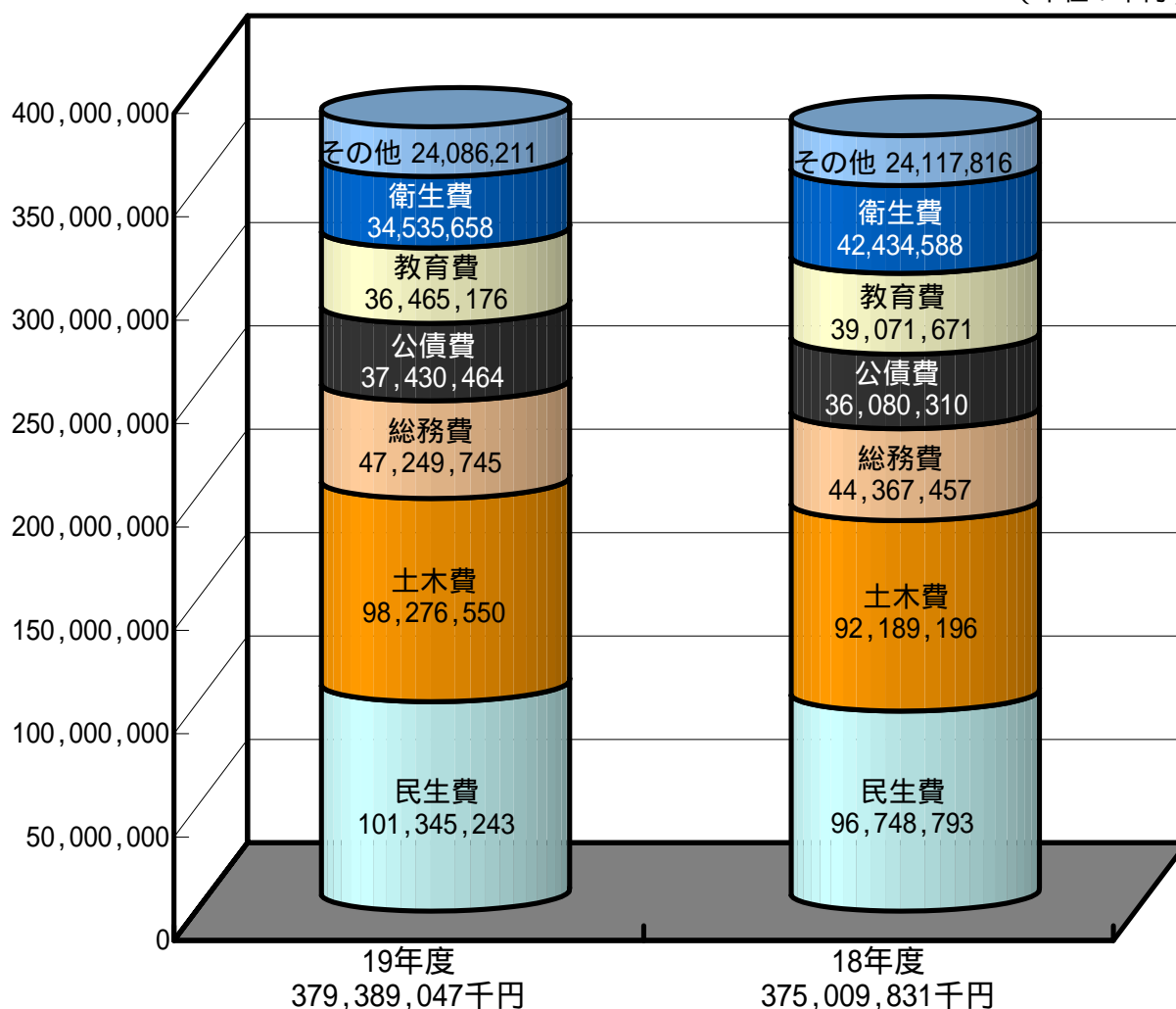
歳出決算額（目的別）の前年度との比較

平成19年度さいたま市一般会計歳出決算額は、43億7,921万6千円の増、対前年度比1.2%増となっています。

これを事業の目的別に分類し前年度と比較すると、土木費が浦和駅東口駅前地区市街地再開発事業等により60億8,735万4千円の増（対前年度比6.6%増）、民生費が児童手当や障害者自立支援給付費の増などにより45億9,645万円の増（対前年度比4.8%増）となっており、他に総務費が28億8,228万8千円の増（対前年度比6.5%増）、公債費が13億5,015万4千円の増（対前年度比3.7%増）、教育費が26億649万5千円の減（対前年度比6.7%減）となっています。

【平成19・18年度一般会計歳出決算の目的別比較】

（単位：千円）



(歳出)

(単位：千円)

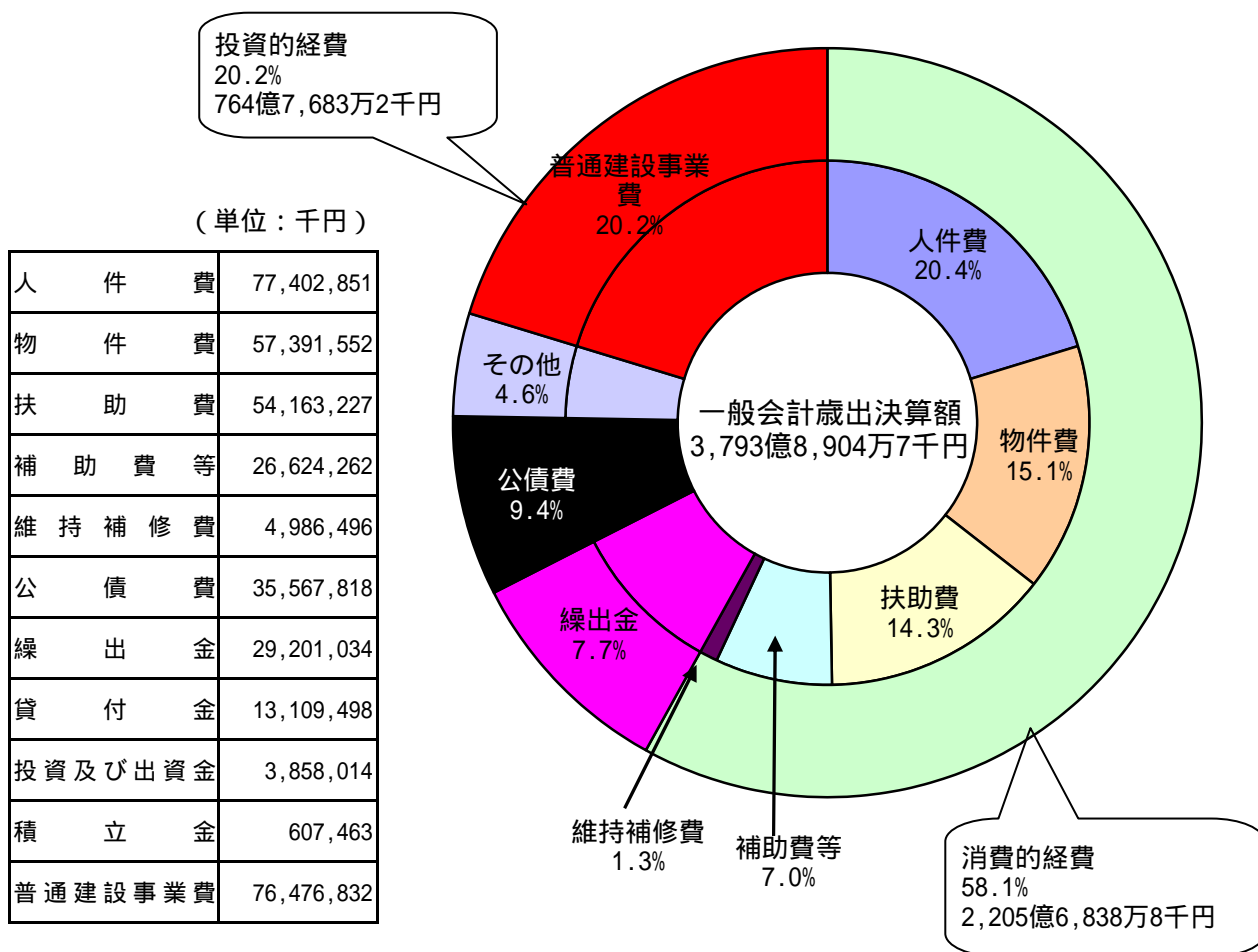
款	19年度	18年度	比較	対比(%)	構成比(%)
1 議会費	1,545,550	1,694,936	149,386	8.8	0.4
2 総務費	47,249,745	44,367,457	2,882,288	6.5	12.5
3 民生費	101,345,243	96,748,793	4,596,450	4.8	26.7
4 衛生費	34,535,658	42,434,588	7,898,930	18.6	9.1
5 労働費	996,272	891,684	104,588	11.7	0.2
6 農林水産業費	1,550,990	1,643,984	92,994	5.7	0.4
7 商工費	5,318,940	6,044,513	725,573	12.0	1.4
8 土木費	98,276,550	92,189,196	6,087,354	6.6	25.9
9 消防費	14,674,459	13,842,699	831,760	6.0	3.9
10 教育費	36,465,176	39,071,671	2,606,495	6.7	9.6
11 災害復旧費	0	0	0	0.0	0.0
12 公債費	37,430,464	36,080,310	1,350,154	3.7	9.9
13 予備費	0	0	0	0.0	0.0
14 諸支出金	0	0	0	0.0	0.0
歳出合計	379,389,047	375,009,831	4,379,216	1.2	100.0

歳出決算額の性質別内訳

平成19年度のさいたま市の一般会計歳出を性質別に分類すると、人件費が774億285万1千円で全体の20.4%を占めており、他に普通建設事業費が764億7,683万2千円(20.2%)、物件費が573億9,155万2千円(15.1%)、扶助費が541億6,322万7千円(14.3%)、公債費が355億6,781万8千円(9.4%)、繰出金が292億103万4千円(7.7%)などとなっています。

なお、支出の効果が、支出年度又は極めて短期間で終わるもので、後年度に形を残さない「消費的経費」は、2,205億6,838万8千円で全体の58.1%を占めており、また、支出の効果が資本形成に向けられ、施設等が将来に残るものに支出される「投資的経費」は、764億7,683万2千円で全体の20.2%となっています。

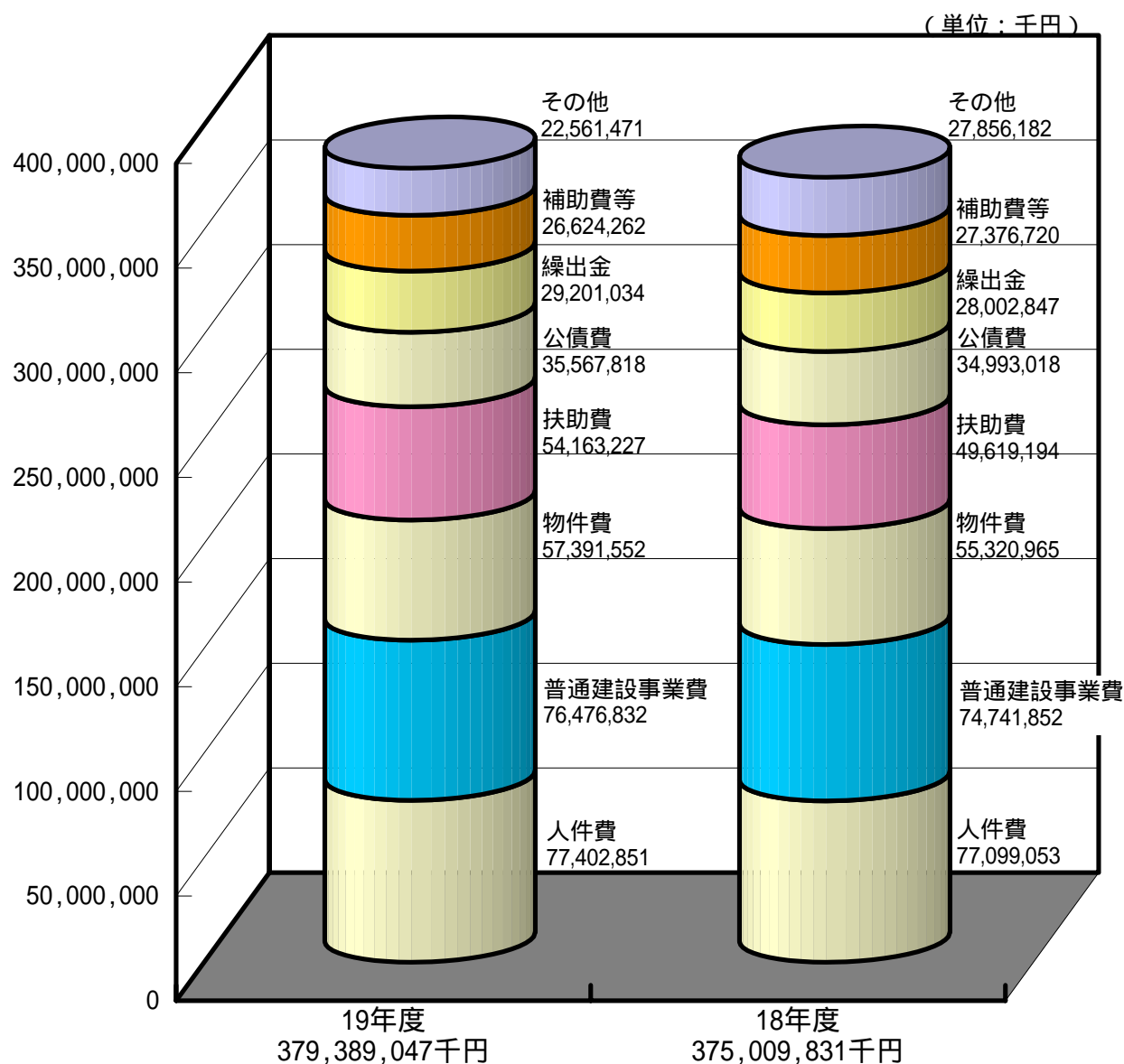
【平成19年度一般会計歳出決算の性質別内訳】



歳出決算額（性質別）の前年度との比較

平成19年度のさいたま市の一般会計歳出決算額を性質別に分類し前年度と比較をすると、扶助費が児童手当や生活保護費などの増により45億4,403万3千円の増（対前年度比9.2%増）、物件費が選挙費等の増により20億7,058万7千円の増（対前年度比3.7%増）、普通建設事業費が浦和駅東口駅前地区市街地再開発事業などにより17億3,498万円の増（対前年度比2.3%増）となっており、他に繰出金が11億9,818万7千円の増（対前年度比4.3%増）、補助費等が7億5,245万8千円の減（対前年度比2.7%減）などとなっています。

【平成19・18年度一般会計歳出決算の性質別比較】



(一般会計性質別歳出)

(単位：千円)

区 分	19年度	18年度	比 較	対比(%)	構成比(%)
人 件 費	77,402,851	77,099,053	303,798	0.4	20.4
物 件 費	57,391,552	55,320,965	2,070,587	3.7	15.1
維 持 補 修 費	4,986,496	4,652,929	333,567	7.2	1.3
扶 助 費	54,163,227	49,619,194	4,544,033	9.2	14.3
補 助 費 等	26,624,262	27,376,720	752,458	2.7	7.0
公 債 費	35,567,818	34,993,018	574,800	1.6	9.4
積 立 金	607,463	6,474,677	5,867,214	90.6	0.2
投 資 及 び 出 資 金	3,858,014	3,888,375	30,361	0.8	1.0
貸 付 金	13,109,498	12,840,201	269,297	2.1	3.4
繰 出 金	29,201,034	28,002,847	1,198,187	4.3	7.7
普 通 建 設 事 業 費	76,476,832	74,741,852	1,734,980	2.3	20.2
災 害 復 旧 事 業 費	0	0	0	0.0	0.0
合 計	379,389,047	375,009,831	4,379,216	1.2	100.0