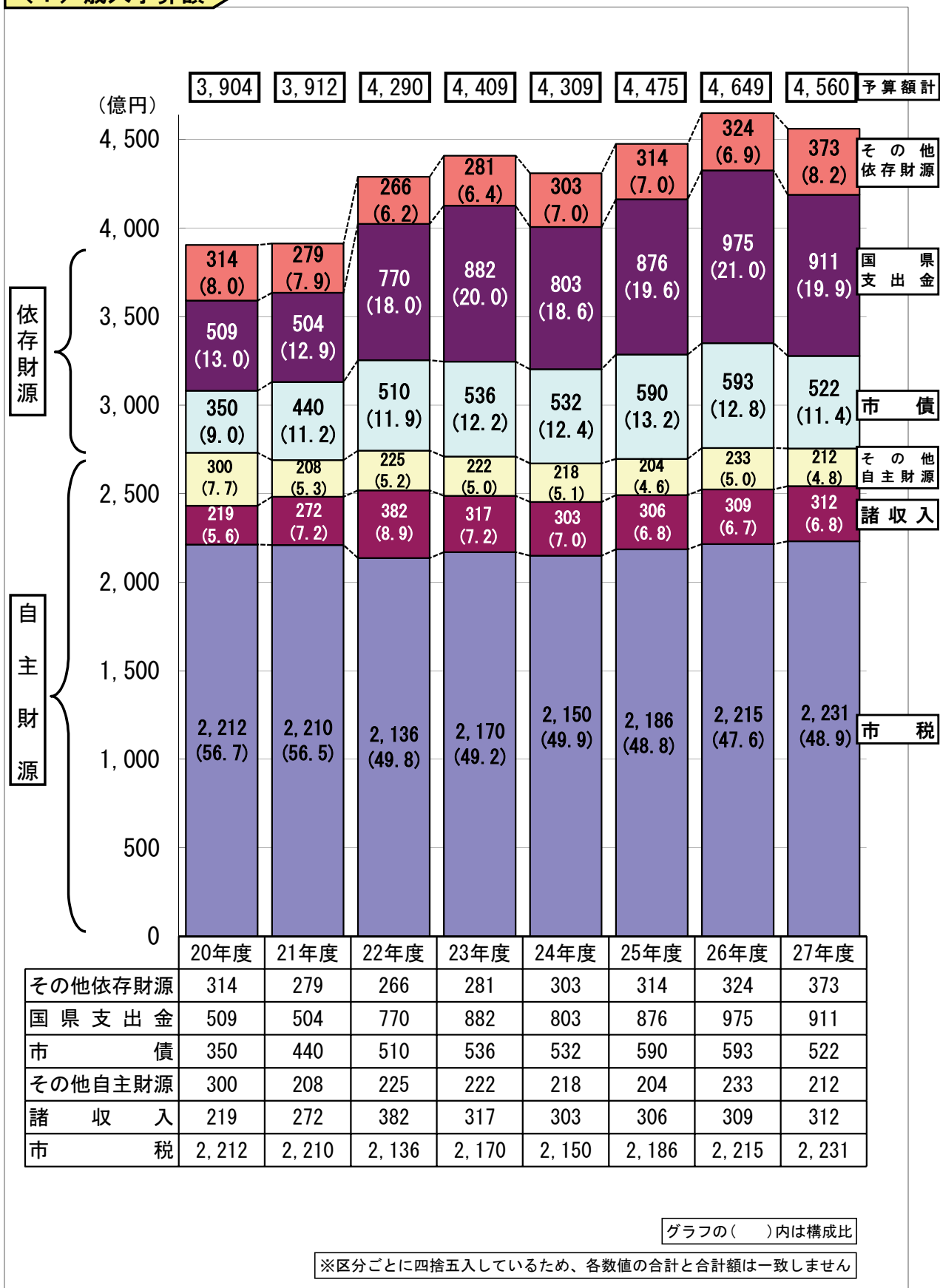
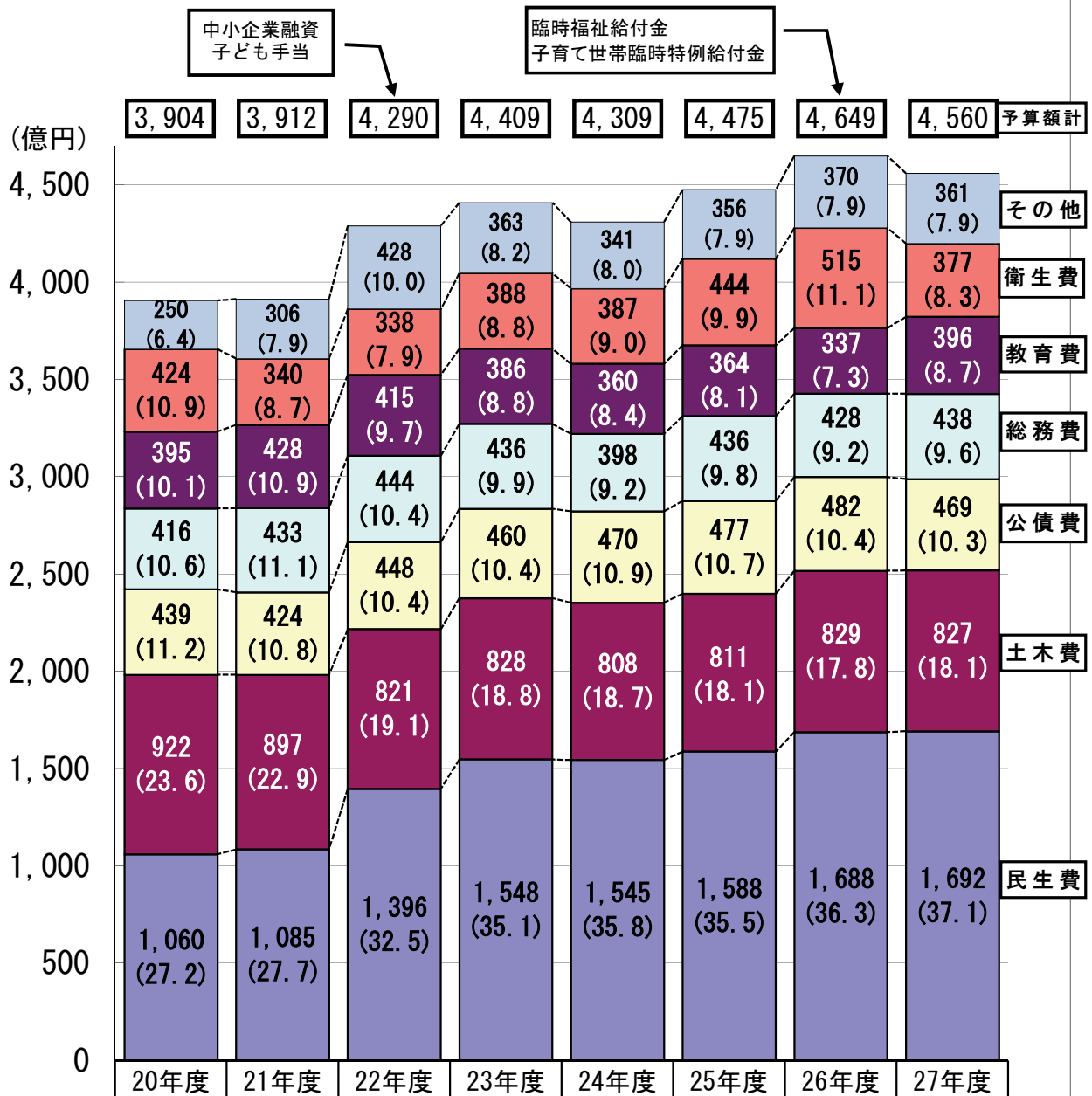


## 資料2 一般会計予算額の推移（平成20年度～平成27年度）

### （1）歳入予算額



(2) 歳出予算額(目的別)

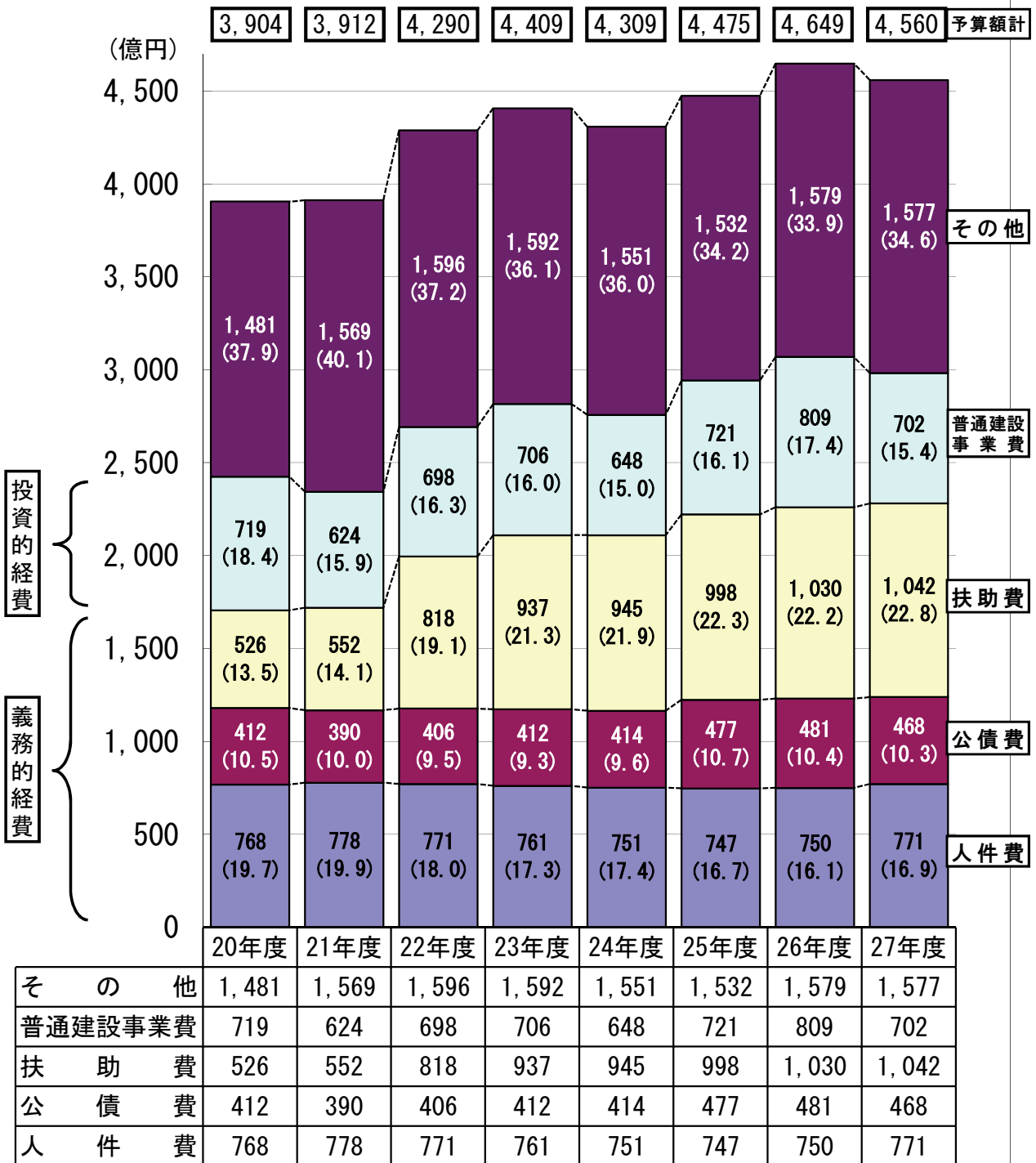


	20年度	21年度	22年度	23年度	24年度	25年度	26年度	27年度
その他	250 (6.4)	306 (7.9)	428 (10.0)	363 (8.2)	341 (8.0)	356 (7.9)	370 (7.9)	361 (7.9)
衛生費	424 (10.9)	340 (8.7)	338 (7.9)	388 (8.8)	387 (9.0)	444 (9.9)	515 (11.1)	377 (8.3)
教育費	395 (10.1)	428 (10.9)	415 (9.7)	386 (8.8)	360 (8.4)	364 (8.1)	337 (7.3)	396 (8.7)
総務費	416 (10.6)	433 (11.1)	444 (10.4)	436 (9.9)	398 (9.2)	436 (9.8)	428 (9.2)	438 (9.6)
公債費	439 (11.2)	424 (10.8)	448 (10.4)	460 (10.4)	470 (10.9)	477 (10.7)	482 (10.4)	469 (10.3)
土木費	922 (23.6)	897 (22.9)	821 (19.1)	828 (18.8)	808 (18.7)	811 (18.1)	829 (17.8)	827 (18.1)
民生費	1,060 (27.2)	1,085 (27.7)	1,396 (32.5)	1,548 (35.1)	1,545 (35.8)	1,588 (35.5)	1,688 (36.3)	1,692 (37.1)

グラフの( )内は構成比

※区分ごとに四捨五入しているため、各数値の合計と合計額は一致しません

(3) 歳出予算額(性質別)



グラフの( )内は構成比

※区分ごとに四捨五入しているため、各数値の合計と合計額は一致しません