



# 現庁舎地利活用について考える 市民ワークショップ

さいたま市 都市戦略本部 都市経営戦略部

2日目

令和5年8月26日（土）



# 本日の進行について

---

1. 前回の振り返り

2. 本日のワークについて

3. オリエンテーション



# 本日の進行について

---

## 1日目のテーマ

現庁舎地の  
新たな機能について考えよう

敷地  
見学

個人で  
考えよう！

みんなで  
考えよう！

## 2日目のテーマ

敷地のレイアウトや過ごし方  
について考えよう

個人で  
考えよう！

みんなで  
考えよう！

発表


# 1. 前回の振り返り



# 1. 前回の振り返り

## 前回行ったこと

1. 敷地見学
2. マンダラの作成
3. グループでのマンダラの作成



## 2. 本日のワークショップのテーマ

---

敷地のレイアウト  
や  
過ごし方  
について考えよう



# 3. オリエンテーション

---

結局  
どう考えればいいのか・・・？

なんか難しそう



### 3. オリエンテーション <個人ワーク>

---

#### ① 5W 1H でストーリーを作る

<b>W</b> hen	...	いつ
<b>W</b> here	...	どこで
<b>W</b> ho	...	だれが
<b>W</b> hat	...	なにを
<b>W</b> hy	...	なぜ
<b>H</b> ow	...	どのように



### 3. オリエンテーション <個人ワーク>


#### ① 5W 1H でストーリーを作る

<b>W</b> hen ... いつ	→	日曜日のお昼に
<b>W</b> here ... どこで	→	芝生広場で
<b>W</b> ho ... だれが	→	妻と子供と
<b>W</b> hat ... なにを	→	サンドイッチを持って
<b>W</b> hy ... なぜ	→	気分転換をしに
<b>H</b> ow ... どのように	→	ピクニックする

### 3. オリエンテーション <個人ワーク>

#### ② ストーリーからイメージを考えて、書いてみる

例) 日曜日のお昼に、芝生広場で妻と子供とサンドイッチをもって気分転換をしに、ピクニックをする。



# 3. オリエンテーション

## 個人ワークの完成イメージ

記載例

現庁舎地の予想図

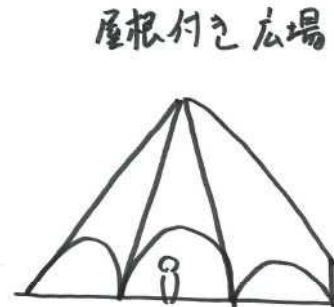
グループで決めたメイン機能とサブ機能

メイン機能	サブ機能

やりたいことを実現するためイメージ（空間など）

例 寝ころびながら○○したい 子供が○○できる 曇が敷いてある○○  
< 文字だけではなく、絵で表現しても構いません！ >

土曜日は うなぎを  
たべゆる イベントか  
したい。



雨でも  
集れる!

うなぎを食べたい!  
広場で、座れる場所が  
あるといいな...

息子と絵本が  
(0才)  
読みたい。



芝生と本棚



ゴロゴロいながら  
本を読む

# 3. オリエンテーション

## グループワークの作成イメージ



# 3. オリエンテーション

## ■ 前回のワークを踏まえた <事例集>

### ① 南池袋公園

芝生広場

カフェ



# 3. オリエンテーション

## ■ 前回のワークを踏まえた <事例集>

### ② 安満遺跡公園

芝生広場

カフェ

博物館



# 3. オリエンテーション

## ■ 前回のワークを踏まえた <事例集>

### ③ マチニワ

屋内広場



# 3. オリエンテーション

## ■ 前回のワークを踏まえた <事例集>

### ④ 守口市立図書館

図書館

こども  
図書館

ホール





# 3. オリエンテーション

## ■ 前回のワークを踏まえた <事例集>

### ⑤ 太田市美術館・図書館

図書館

美術館



# 3. オリエンテーション

## ■ 前回のワークを踏まえた <事例集>

### ⑥ 三鷹中央防災公園・元気創造プラザ

防災公園

スポーツ  
施設

福祉施設



# 本日のワークショップのテーマ

敷地のレイアウト  
や  
過ごし方  
について考えよう



# 個人ワーク



# グループワーク



# 発表

