

さいたま市長 年頭記者会見

令和4年1月5日（水）

本市の新型コロナウイルス感染状況①

1/3現在	陽性者数	感染経路不明者
累計	20,034人	10,001人 (49.9%)
陽性率	1.8%	

週計	先々週 12/19~12/25	先週 12/26~1/1	増減
新規陽性者数	6人	10人	+4人
陽性率	0.3%	1.0%	+0.7%

- ※ 陽性者数は、市外の検査で陽性が判明するなどした22人を含む。
- ※ 感染経路不明者は、調査中を含む。
- ※ 陽性率は、直近1週間の移動平均。

※数値等は速報値として公表するもので、後日変更になる場合があります。

本市の新型コロナウイルス感染状況②

陽性者数の推移（1週間ごと）

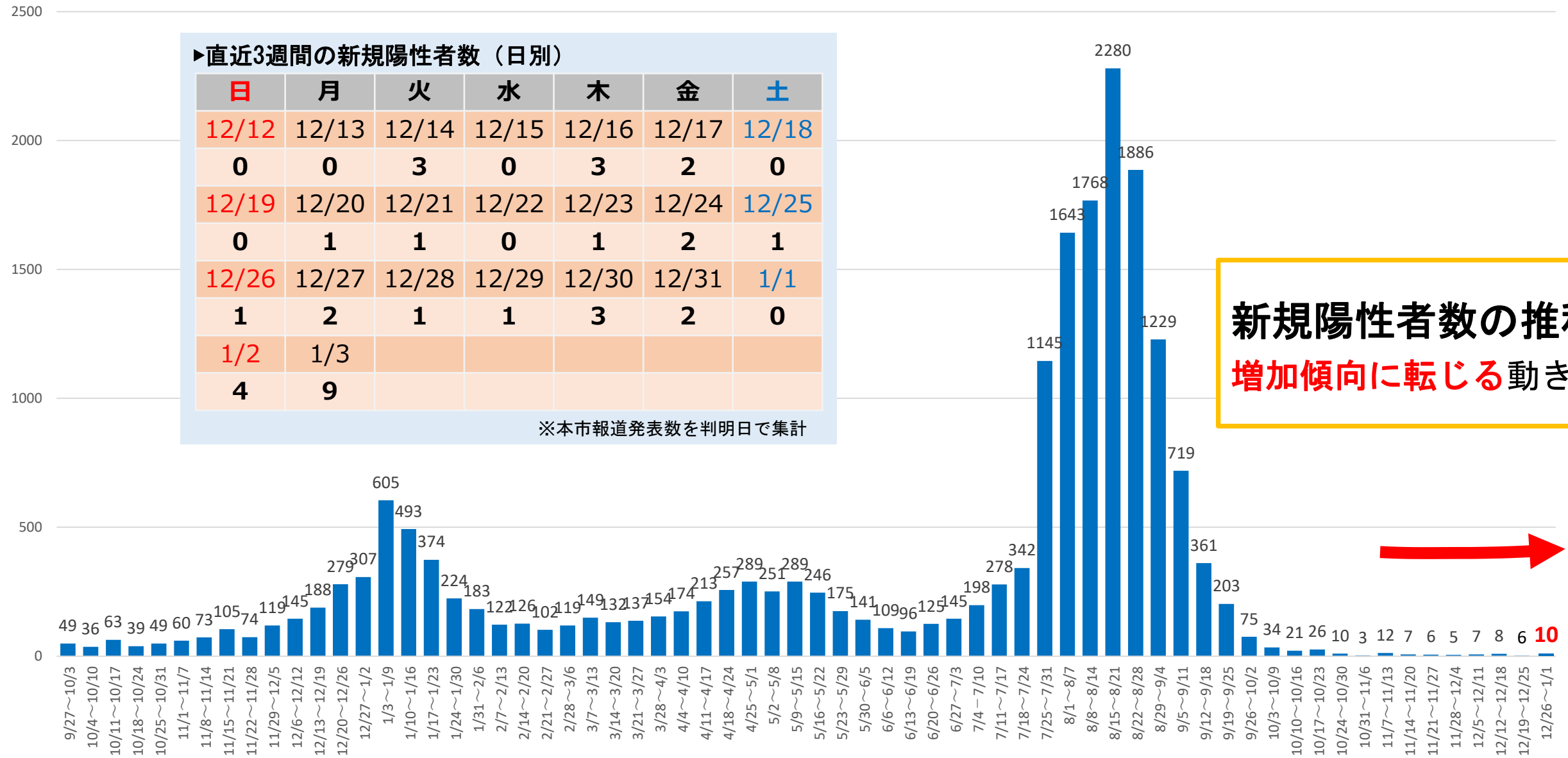
■ 週計

▶直近3週間の新規陽性者数（日別）

日	月	火	水	木	金	土
12/12	12/13	12/14	12/15	12/16	12/17	12/18
0	0	3	0	3	2	0
12/19	12/20	12/21	12/22	12/23	12/24	12/25
0	1	1	0	1	2	1
12/26	12/27	12/28	12/29	12/30	12/31	1/1
1	2	1	1	3	2	0
1/2	1/3					
4	9					

※本市報道発表数を判明日で集計

新規陽性者数の推移
増加傾向に転じる動き



※数値等は速報値として公表するもので、後日変更になる場合があります。

市内居住者の感染傾向

▶市内居住者の療養状況（直近1週間比較）

	市民 合計	療養者 合計	入院中			宿泊 療養	自宅療養	退院・ 療養終了	死亡
				重症	軽症・ 中等症				
12月25日	22,245	12	6	0	6	3	3	22,073	160
1月1日	22,255	14	7	0	7	3	4	22,081	160
増減	10	2	1	0	1	0	1	8	0

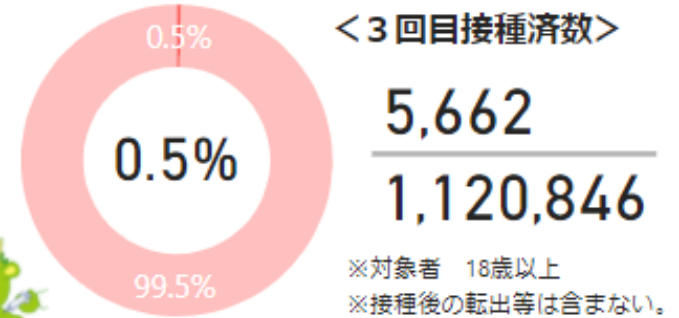
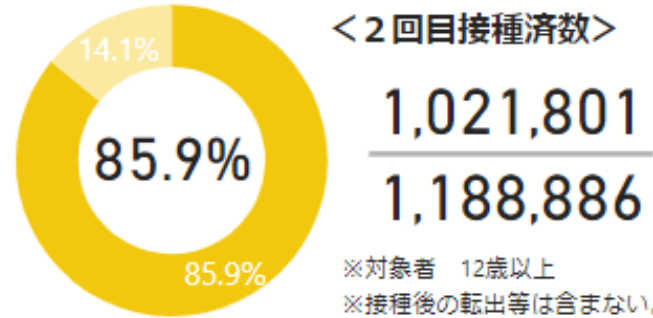
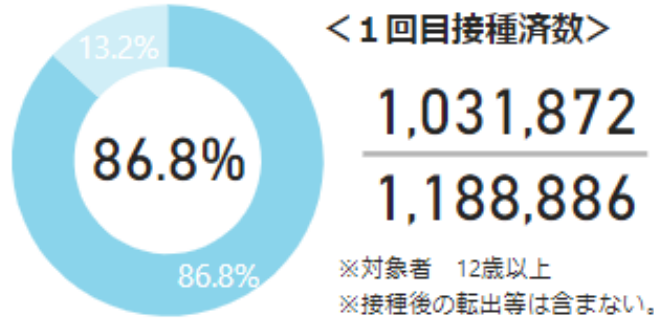
■療養者数（「入院」「宿泊」「自宅」の合計）

12人(12/25) ⇒ **14人**(1/1)

新型コロナウイルスワクチン接種事業

本市のワクチン接種の状況

【1/4 時点】



行政区	1回目接種の割合
西区	86.6%
北区	86.8%
大宮区	86.3%
見沼区	86.5%
中央区	88.0%
桜区	86.3%
浦和区	87.8%
南区	86.7%
緑区	86.7%
岩槻区	86.3%

行政区	2回目接種の割合
西区	85.7%
北区	86.1%
大宮区	85.5%
見沼区	85.6%
中央区	87.3%
桜区	85.5%
浦和区	87.0%
南区	85.9%
緑区	85.4%
岩槻区	85.4%

行政区	3回目接種の割合
西区	0.6%
北区	0.4%
大宮区	0.5%
見沼区	0.3%
中央区	0.9%
桜区	0.7%
浦和区	0.6%
南区	0.4%
緑区	0.4%
岩槻区	0.6%

年齢区分	1回目接種の割合
80歳以上	91.7%
70代	93.0%
60代	91.3%
50代	88.6%
40代	86.4%
30代	82.5%
20代	80.6%
19歳以下	79.5%
合計	86.8%

年齢区分	2回目接種の割合
80歳以上	91.2%
70代	92.9%
60代	91.0%
50代	88.1%
40代	85.5%
30代	81.2%
20代	79.2%
19歳以下	77.4%
合計	85.9%

年齢区分	3回目接種の割合
80歳以上	0.0%
70代	0.2%
60代	0.4%
50代	0.6%
40代	0.7%
30代	0.7%
20代	0.6%
19歳以下	0.0%
合計	0.5%

※転出入等の状況により、2回目接種済が1回目接種済よりも多く表示される場合がある。

新型コロナウイルスワクチン接種事業

■ 予約代行窓口の新設

 一般高齢者の接種用クーポン券の発送・接種のピーク時期に対応

区	施設名称	区	施設名称	区	施設名称
西	イオン大宮西店	中央	ウエルシア与野店	浦和	JTB浦和パルコ店
北	ウエルシアさいたま今羽店		JTBイオンモール与野店	南	丸広百貨店南浦和店
	イオン大宮店	ウエルシアさいたま栄和店	オリンピック武蔵浦和店		
大宮	JTBトラベルゲート大宮	桜	ダイエー西浦和店	緑	クイズゲート浦和
見沼	ハレノテラス		イオン北浦和店		イオンモール浦和美園
	パトリア東大宮店	浦和	スーパービバホーム さいたま新都心店	岩槻	ウエルシア岩槻西町店

※施設によって開設日時等が異なります。