

(第1面)

産業廃棄物処理計画実施状況報告書

令和 7年 6月 24日

(あて先)
さいたま市長 殿

提出者

住 所 埼玉県比企郡川島町大字牛ヶ谷戸489番地

氏 名 株式会社 島村工業

代表取締役 島村 健

(法人にあつては、名称及び代表者の氏名)

電話番号 048-775-1111

廃棄物の処理及び清掃に関する法律第12条第10項の規定に基づき、令和6年度の産業廃棄物処理計画の実施状況を報告します。

事業場の名称	株式会社 島村工業
事業場の所在地	埼玉県比企郡川島町大字牛ヶ谷戸489番地
事業の種類	総合工事業
産業廃棄物処理計画における計画期間	令和6年4月1日～令和7年3月31日

産業廃棄物処理計画における目標値

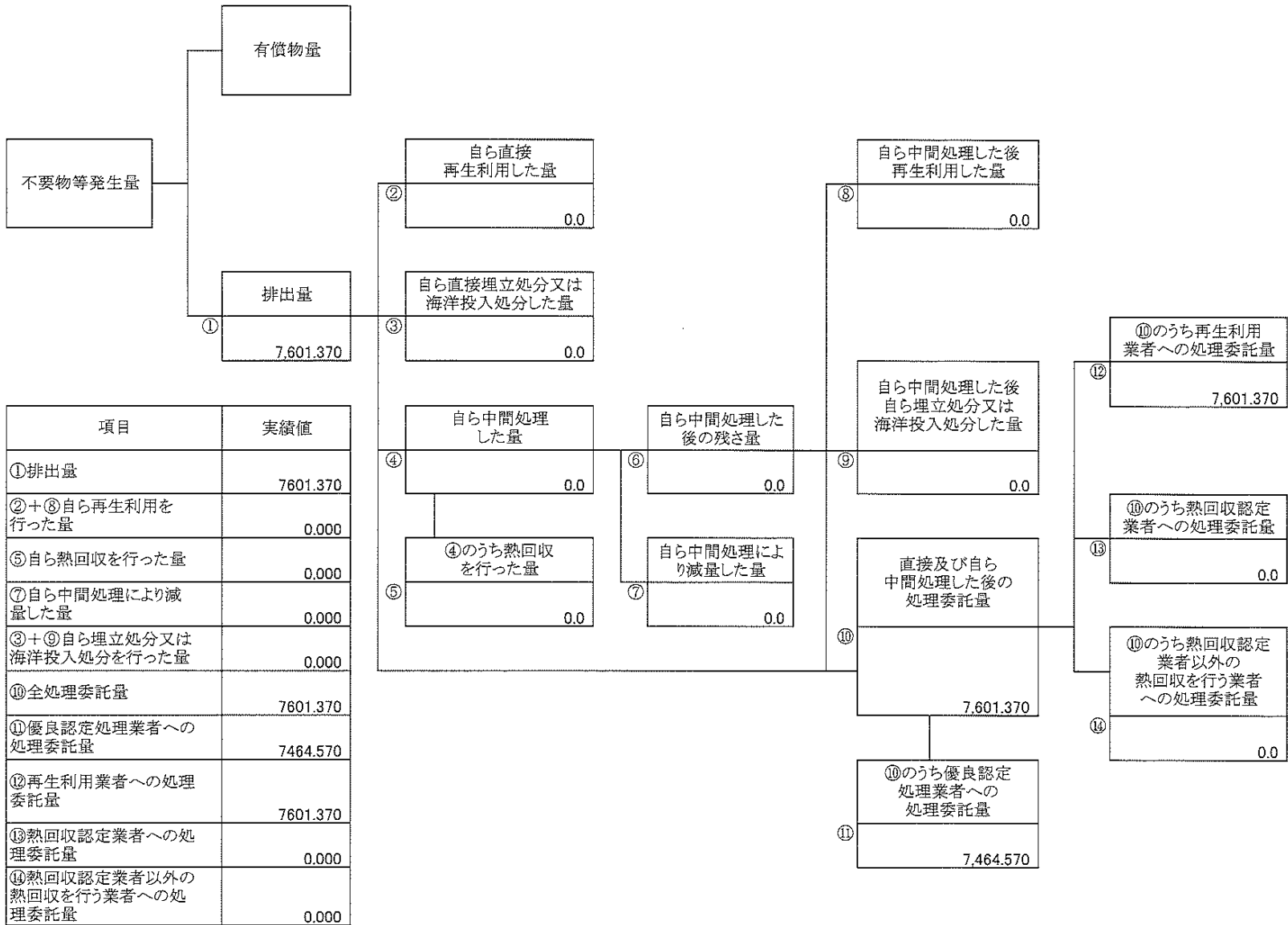
項目	目標値	項目	目標値
排出量	12,962.908 t	全処理委託量	12,962.908 t
自ら再生利用を行う産業廃棄物の量	t	優良認定処理業者への処理委託量	10,278.392 t
自ら熱回収を行う産業廃棄物の量	t	再生利用業者への処理委託量	12,041.812 t
自ら中間処理により減量する産業廃棄物の量	t	認定熱回収業者への処理委託量	t
自ら埋立処分又は海洋投入処分を行う産業廃棄物の量	t	認定熱回収業者以外の熱回収を行う業者への処理委託量	t

※事務処理欄

計画の実施状況

(産業廃棄物の種類: 汚泥)

(単位: トン)

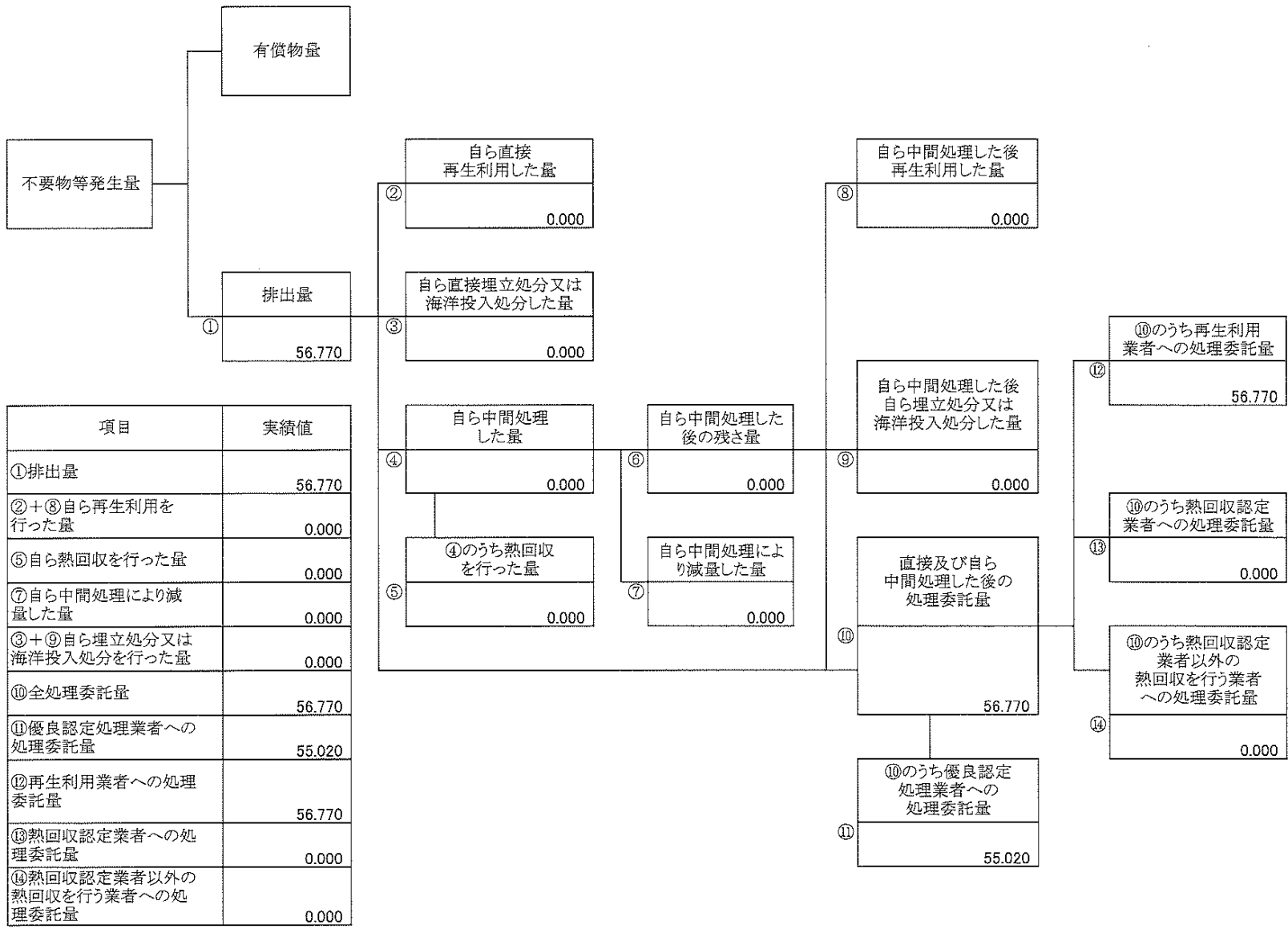


項目	実績値
①排出量	7601.370
②+⑧自ら再生利用を行った量	0.000
⑤自ら熱回収を行った量	0.000
⑦自ら中間処理により減量した量	0.000
③+⑨自ら埋立処分又は海洋投入処分を行った量	0.000
⑩全処理委託量	7601.370
⑪優良認定処理業者への処理委託量	7464.570
⑫再生利用業者への処理委託量	7601.370
⑬熱回収認定業者への処理委託量	0.000
⑭熱回収認定業者以外の熱回収を行う業者への処理委託量	0.000

計画の実施状況

(産業廃棄物の種類: 廃プラスチック類)

(単位: トン)

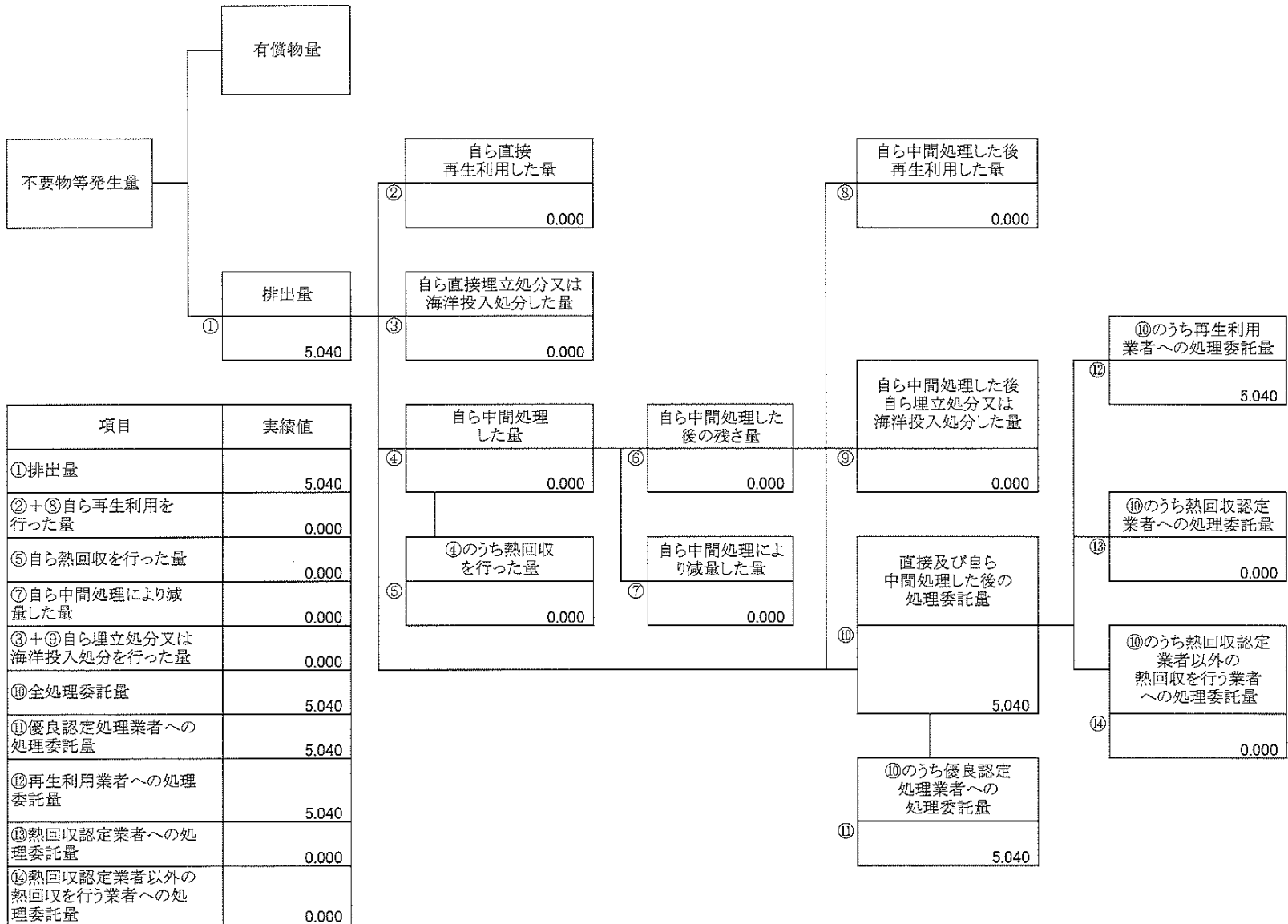


項目	実績値
①排出量	56.770
②+⑧自ら再生利用を行った量	0.000
⑤自ら熱回収を行った量	0.000
⑦自ら中間処理により減量した量	0.000
③+⑨自ら埋立処分又は海洋投入処分を行った量	0.000
⑩全処理委託量	56.770
⑪優良認定処理業者への処理委託量	55.020
⑫再生利用業者への処理委託量	56.770
⑬熱回収認定業者への処理委託量	0.000
⑭熱回収認定業者以外の熱回収を行う業者への処理委託量	0.000

計画の実施状況

(産業廃棄物の種類: 紙くず)

(単位: トン)

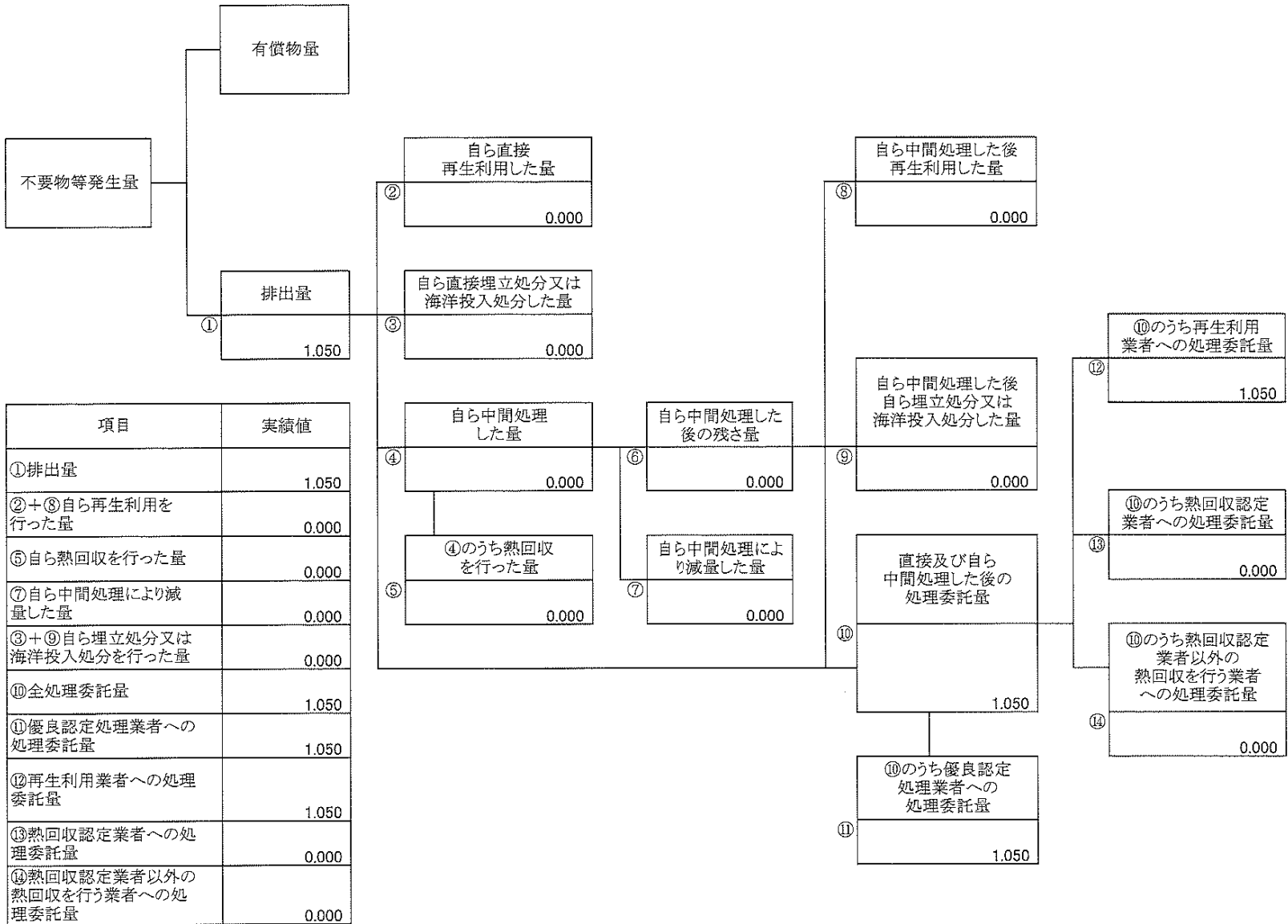


項目	実績値
①排出量	5.040
②+⑧自ら再生利用を行った量	0.000
⑤自ら熱回収を行った量	0.000
⑦自ら中間処理により減量した量	0.000
③+⑨自ら埋立処分又は海洋投入処分を行った量	0.000
⑩全処理委託量	5.040
⑪優良認定処理業者への処理委託量	5.040
⑫再生利用業者への処理委託量	5.040
⑬熱回収認定業者への処理委託量	0.000
⑭熱回収認定業者以外の熱回収を行う業者への処理委託量	0.000

計画の実施状況

(産業廃棄物の種類: ダンボール)

(単位: トン)

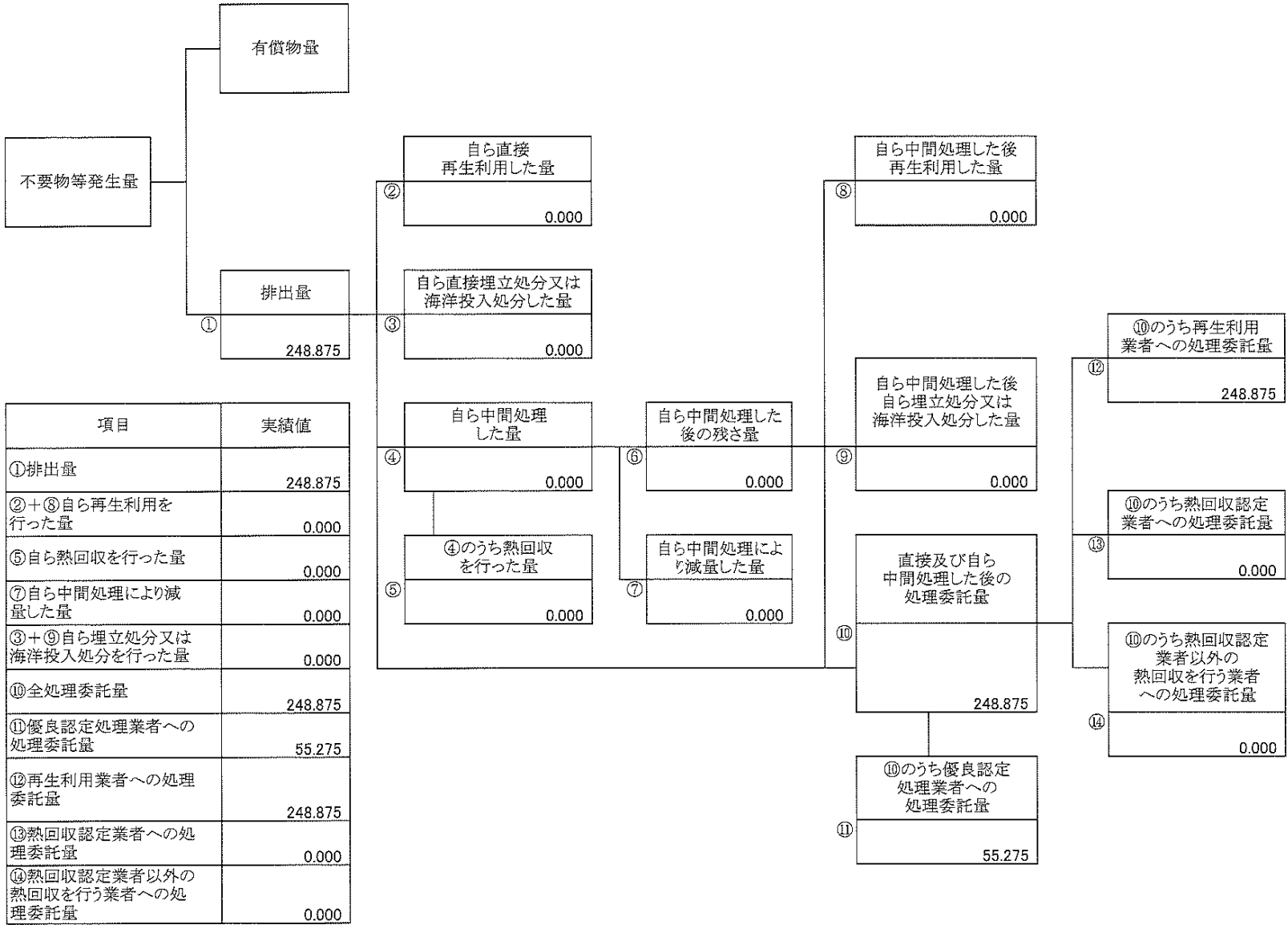


項目	実績値
①排出量	1.050
②+⑧自ら再生利用を行った量	0.000
⑤自ら熱回収を行った量	0.000
⑦自ら中間処理により減量した量	0.000
③+⑨自ら埋立処分又は海洋投入処分を行った量	0.000
⑩全処理委託量	1.050
⑪優良認定処理業者への処理委託量	1.050
⑫再生利用業者への処理委託量	1.050
⑬熱回収認定業者への処理委託量	0.000
⑭熱回収認定業者以外の熱回収を行う業者への処理委託量	0.000

計画の実施状況

(産業廃棄物の種類: 木くず)

(単位: トン)

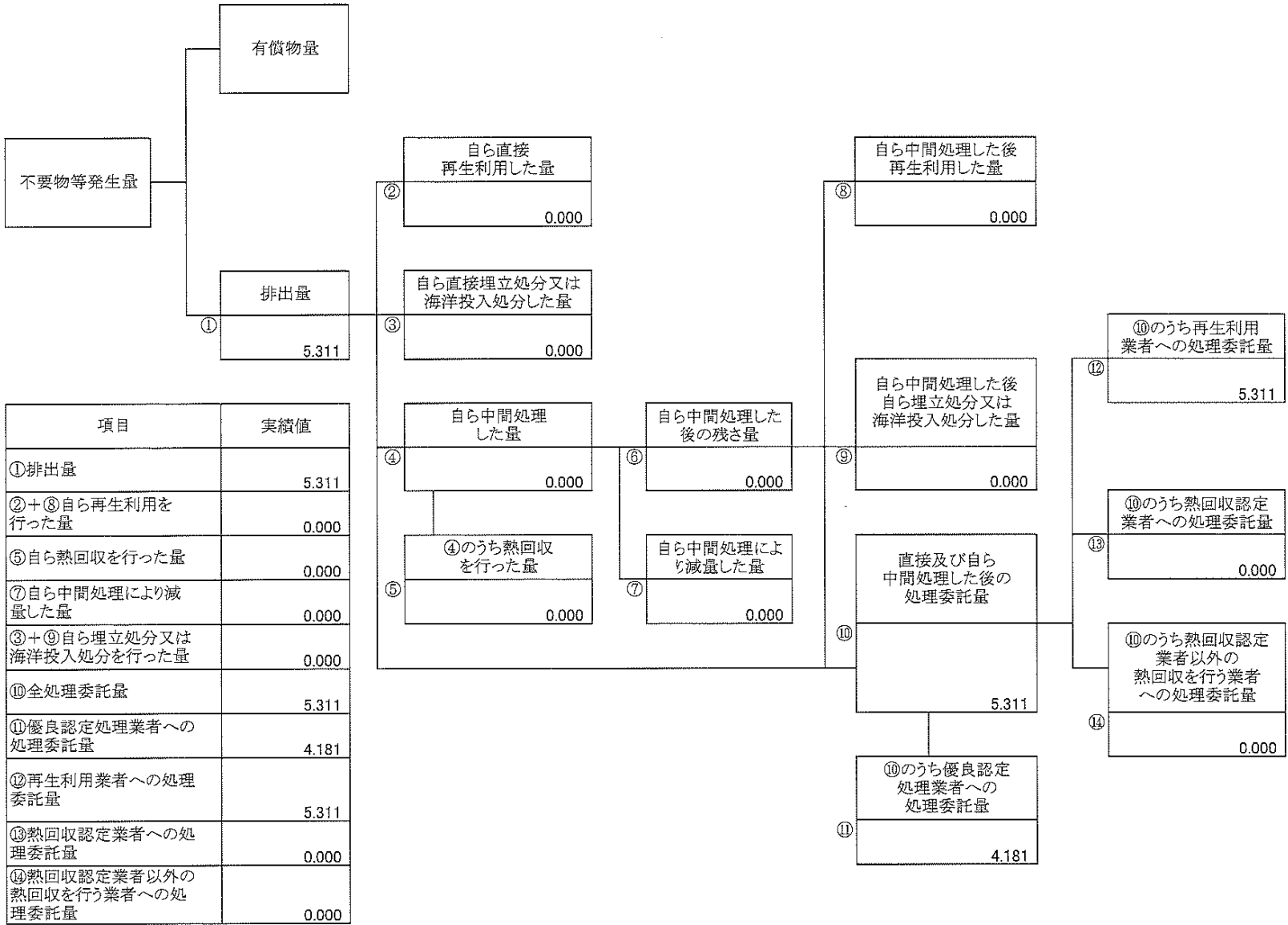


項目	実績値
①排出量	248.875
②+⑧自ら再生利用を行った量	0.000
⑤自ら熱回収を行った量	0.000
⑦自ら中間処理により減量した量	0.000
③+⑨自ら埋立処分又は海洋投入処分を行った量	0.000
⑩全処理委託量	248.875
⑪優良認定処理業者への処理委託量	55.275
⑫再生利用業者への処理委託量	248.875
⑬熱回収認定業者への処理委託量	0.000
⑭熱回収認定業者以外の熱回収を行う業者への処理委託量	0.000

計画の実施状況

(産業廃棄物の種類: 金属くず)

(単位: トン)

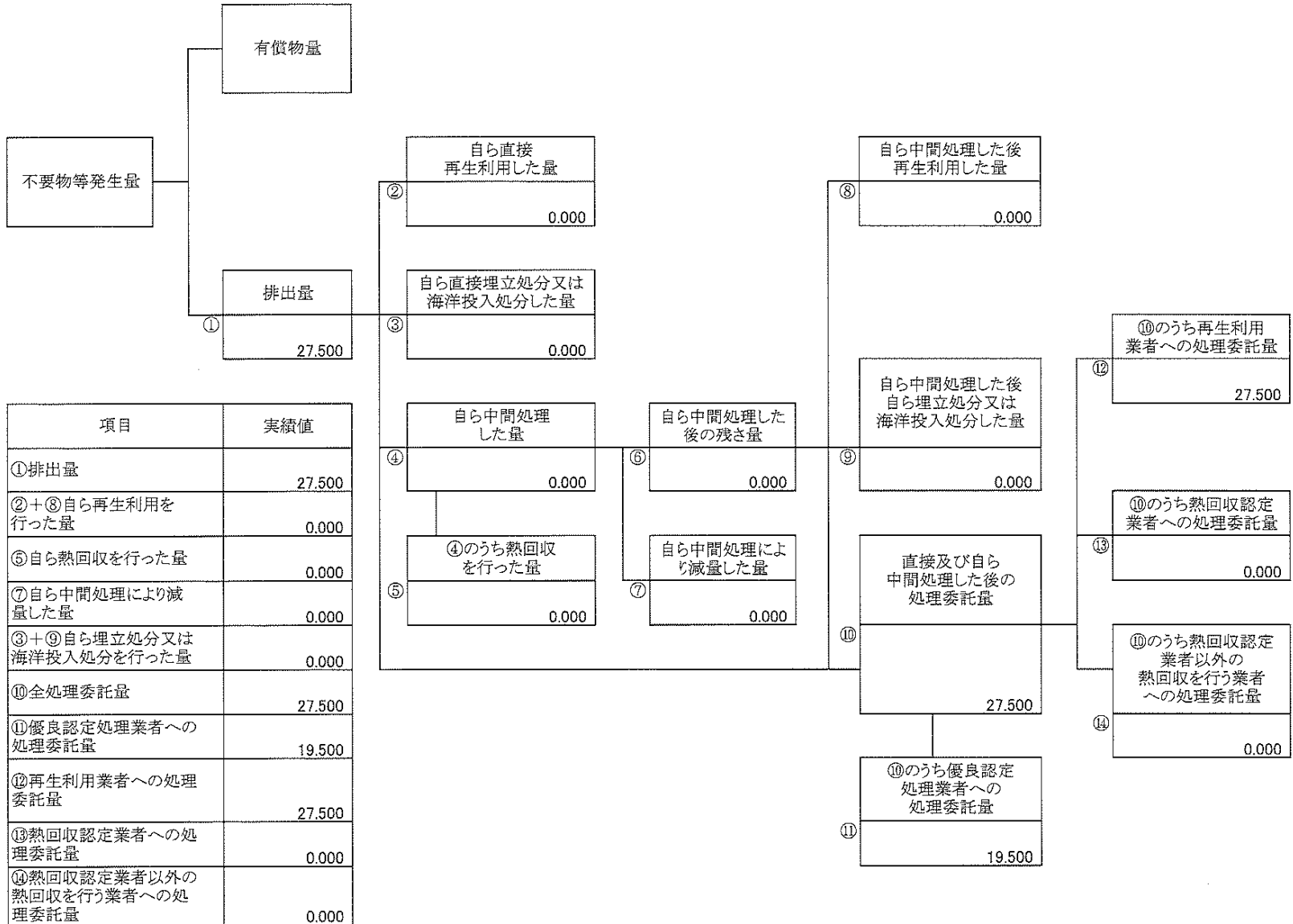


項目	実績値
①排出量	5,311
②+⑧自ら再生利用を行った量	0,000
⑤自ら熱回収を行った量	0,000
⑦自ら中間処理により減量した量	0,000
③+④自ら埋立処分又は海洋投入処分を行った量	0,000
⑩全処理委託量	5,311
⑪優良認定処理業者への処理委託量	4,181
⑫再生利用業者への処理委託量	5,311
⑬熱回収認定業者への処理委託量	0,000
⑭熱回収認定業者以外の熱回収を行う業者への処理委託量	0,000

計画の実施状況

(産業廃棄物の種類: ガラス陶磁器等くず)

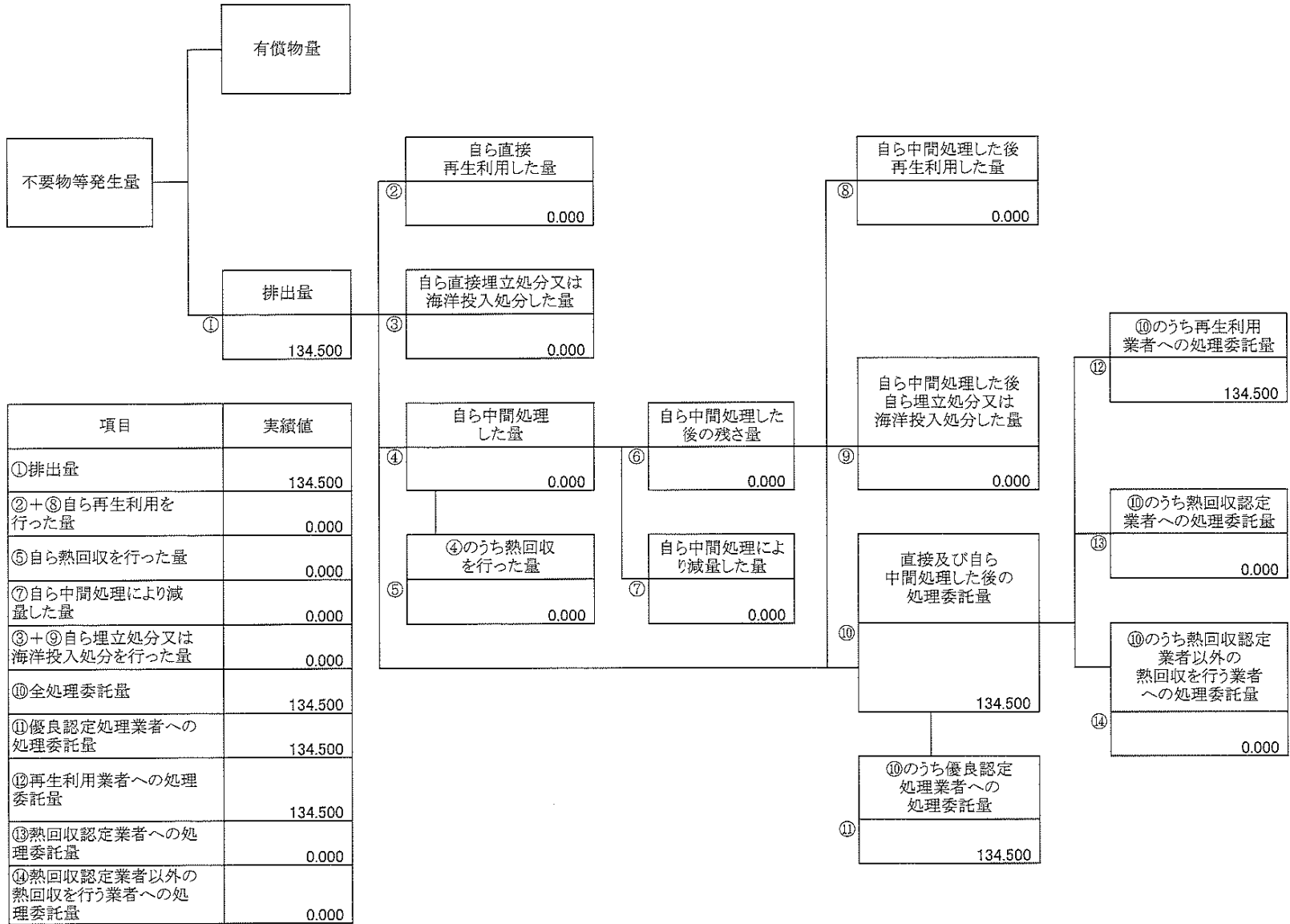
(単位: トン)



計画の実施状況

(産業廃棄物の種類： 廃石膏ボード)

(単位：トン)

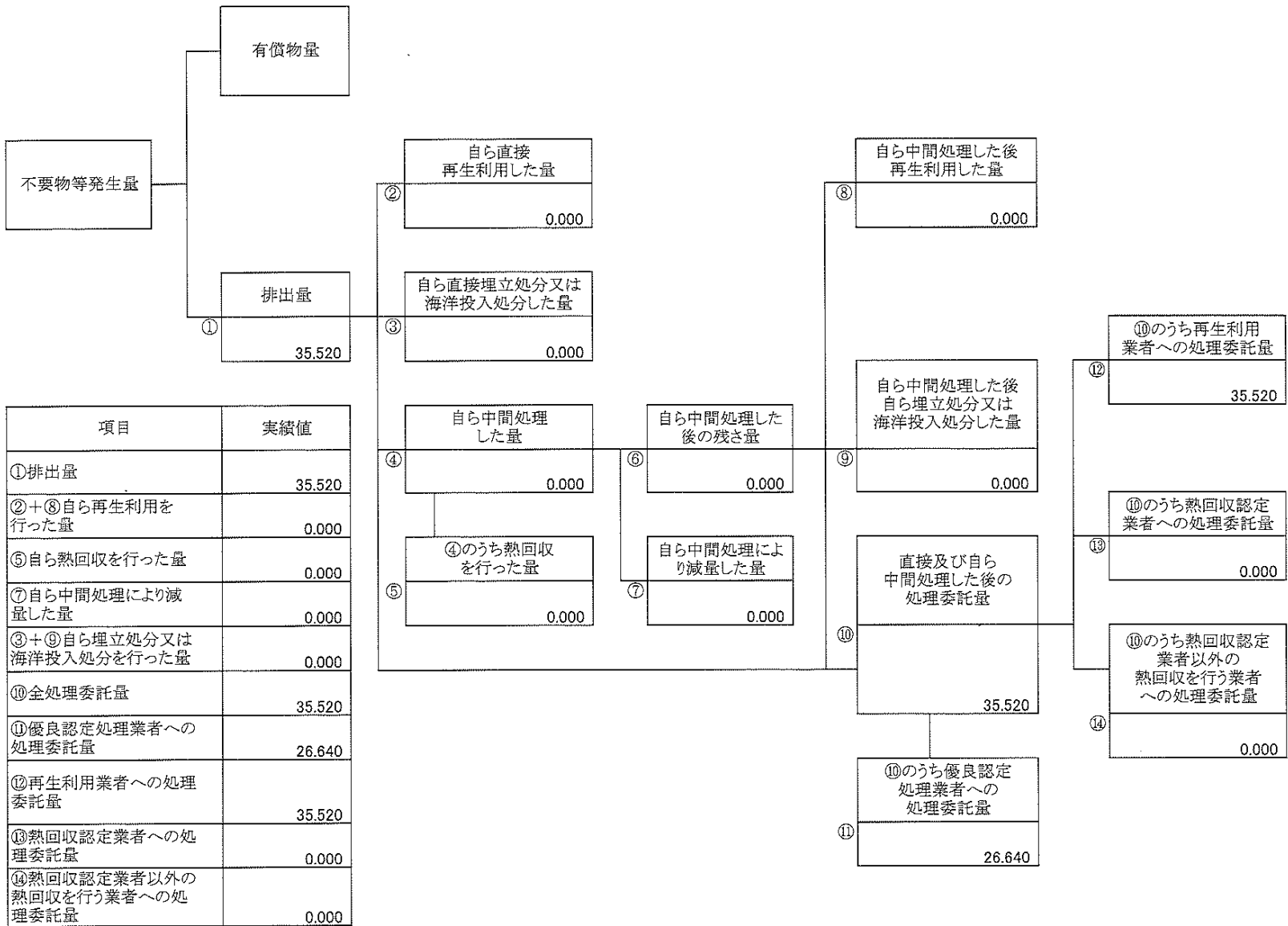


項目	実績値
①排出量	134.500
②+⑧自ら再生利用を行った量	0.000
⑤自ら熱回収を行った量	0.000
⑦自ら中間処理により減量した量	0.000
③+⑨自ら埋立処分又は海洋投入処分を行った量	0.000
⑩全処理委託量	134.500
⑪優良認定処理業者への処理委託量	134.500
⑫再生利用業者への処理委託量	134.500
⑬熱回収認定業者への処理委託量	0.000
⑭熱回収認定業者以外の熱回収を行う業者への処理委託量	0.000

計画の実施状況

(産業廃棄物の種類: その他がれき類)

(単位: トン)

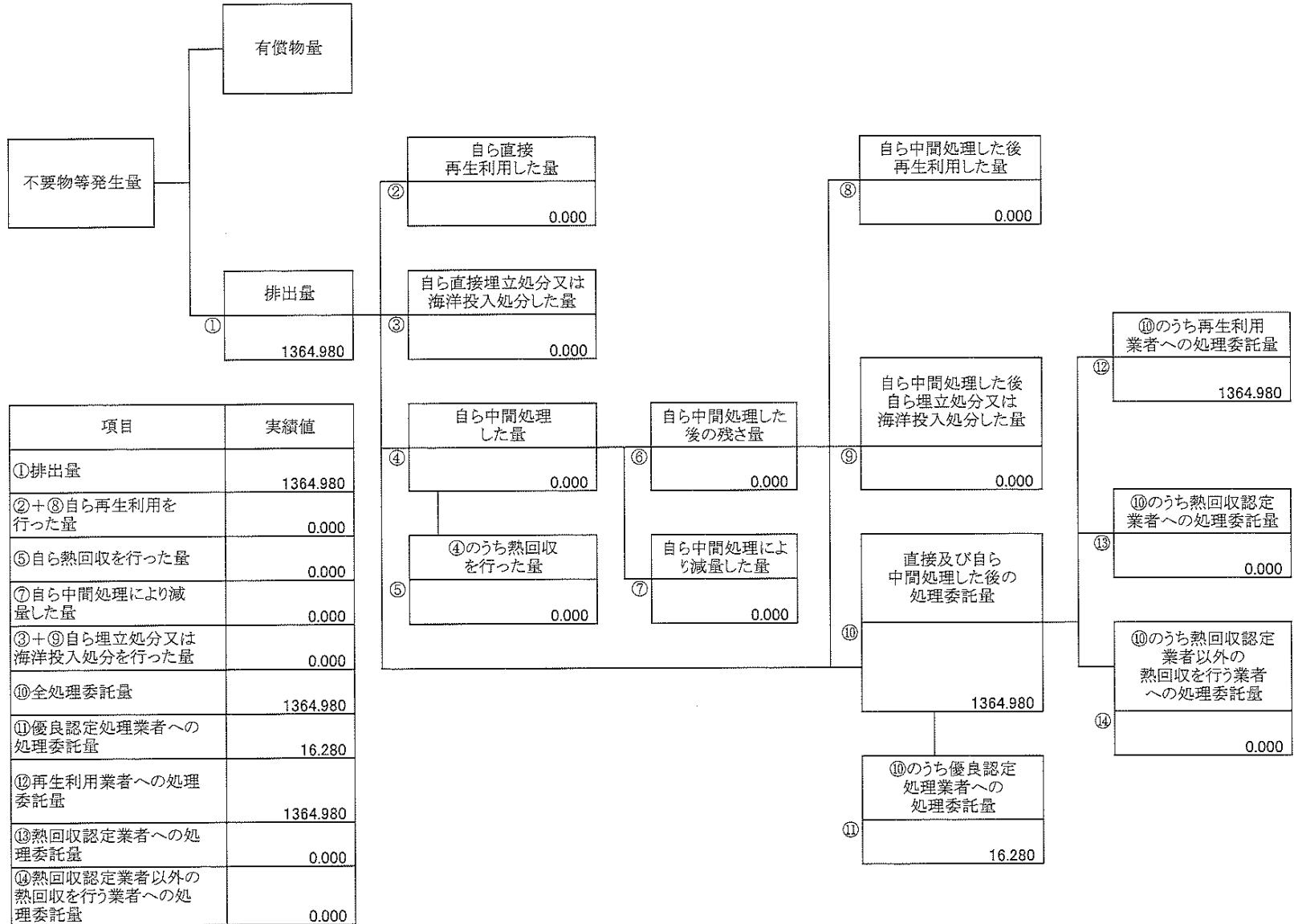


項目	実績値
①排出量	35.520
②+⑧自ら再生利用を行った量	0.000
⑤自ら熱回収を行った量	0.000
⑦自ら中間処理により減量した量	0.000
③+④自ら埋立処分又は海洋投入処分を行った量	0.000
⑩全処理委託量	35.520
⑪優良認定処理業者への処理委託量	26.640
⑫再生利用業者への処理委託量	35.520
⑬熱回収認定業者への処理委託量	0.000
⑭熱回収認定業者以外の熱回収を行う業者への処理委託量	0.000

計画の実施状況

(産業廃棄物の種類: コンクリート片)

(単位: トン)

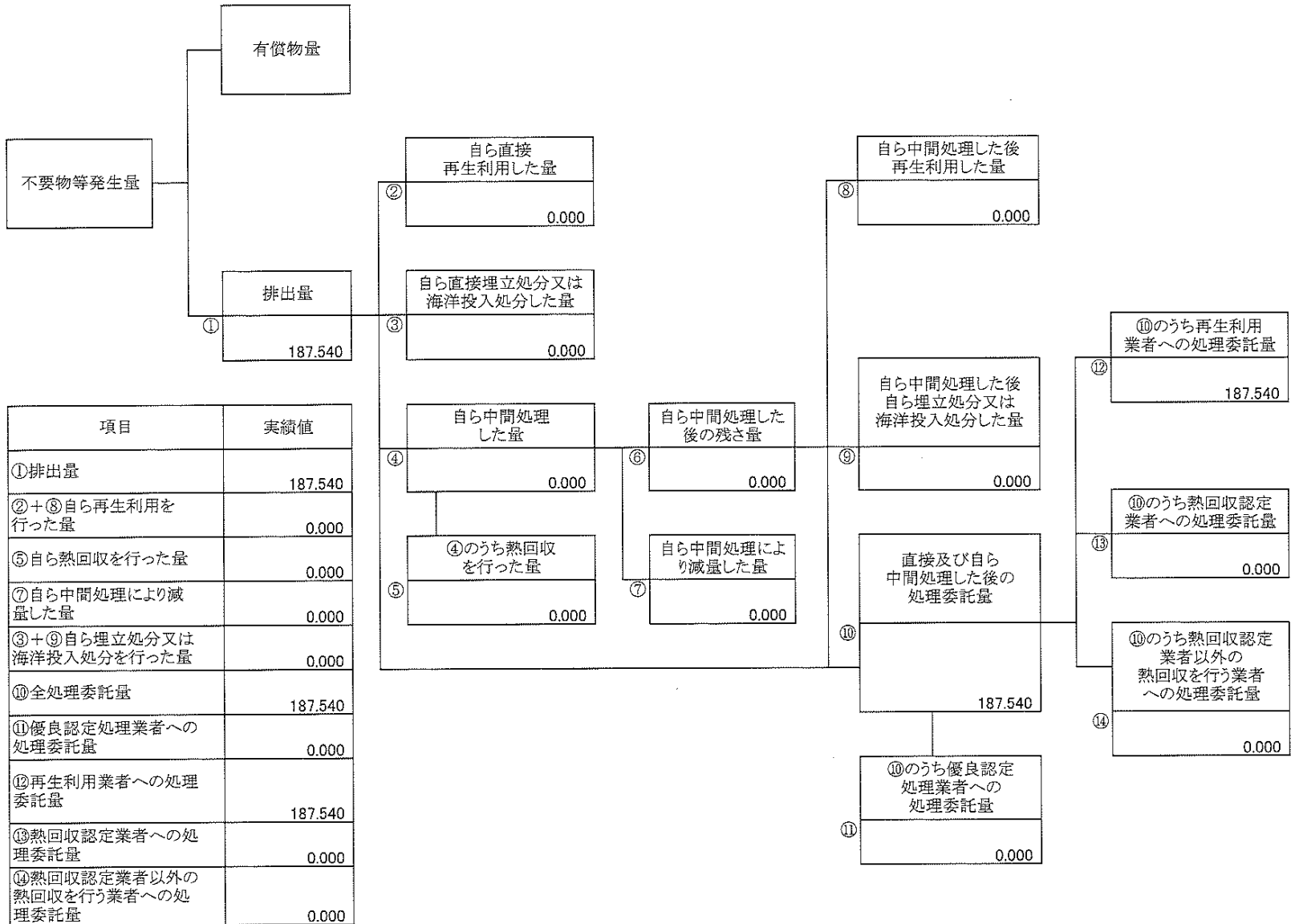


項目	実績値
①排出量	1364.980
②+⑧自ら再生利用を行った量	0.000
⑤自ら熱回収を行った量	0.000
⑦自ら中間処理により減量した量	0.000
③+⑨自ら埋立処分又は海洋投入処分を行った量	0.000
⑩全処理委託量	1364.980
⑪優良認定処理業者への処理委託量	16.280
⑫再生利用業者への処理委託量	1364.980
⑬熱回収認定業者への処理委託量	0.000
⑭熱回収認定業者以外の熱回収を行う業者への処理委託量	0.000

計画の実施状況

(産業廃棄物の種類: アス・コン片)

(単位: トン)

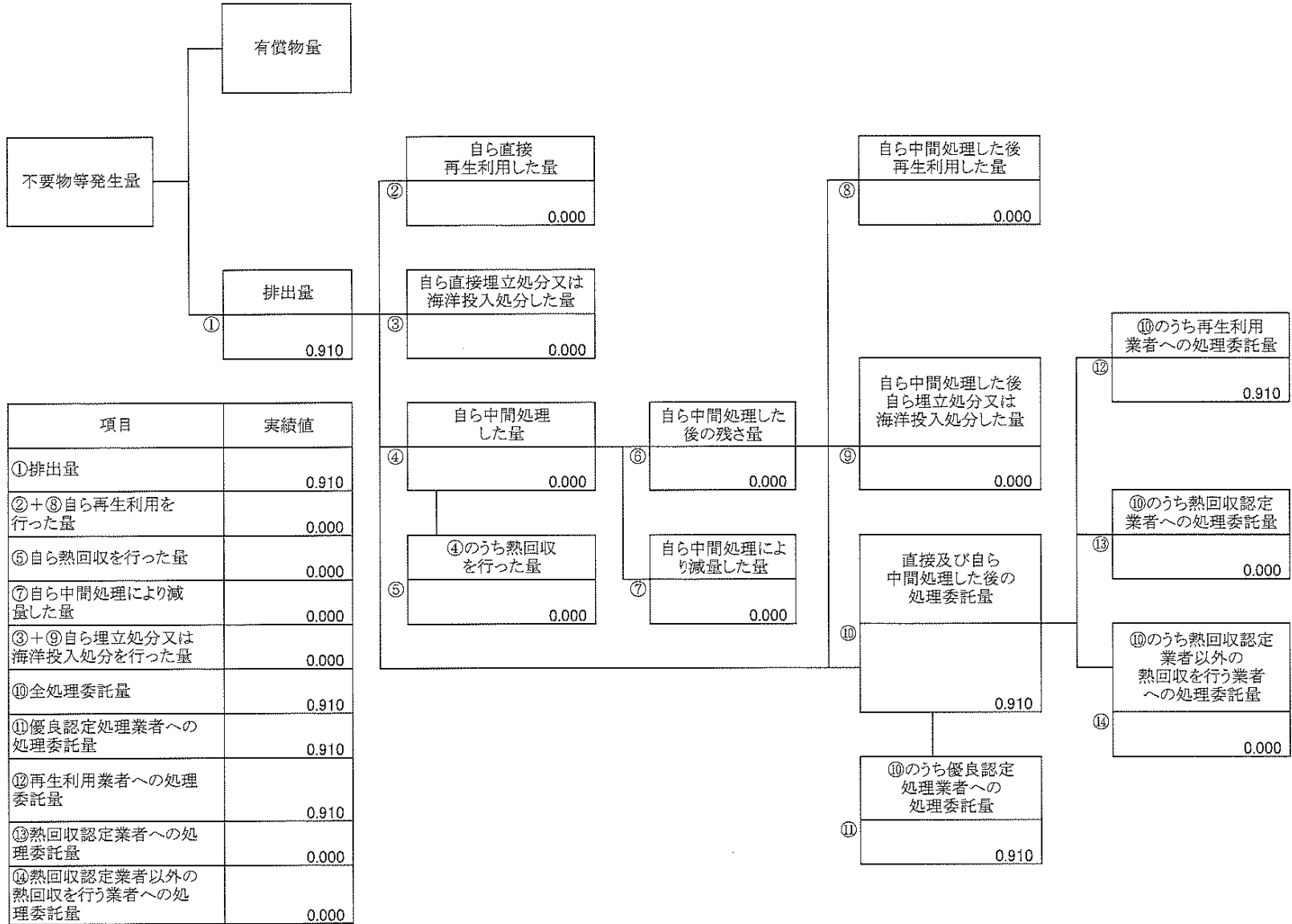


項目	実績値
①排出量	187.540
②+⑧自ら再生利用を行った量	0.000
⑤自ら熱回収を行った量	0.000
⑦自ら中間処理により減量した量	0.000
③+⑨自ら埋立処分又は海洋投入処分を行った量	0.000
⑩全処理委託量	187.540
⑪優良認定処理業者への処理委託量	0.000
⑫再生利用業者への処理委託量	187.540
⑬熱回収認定業者への処理委託量	0.000
⑭熱回収認定業者以外の熱回収を行う業者への処理委託量	0.000

計画の実施状況

(産業廃棄物の種類: 建設混合廃棄物(安定型))

(単位: トン)

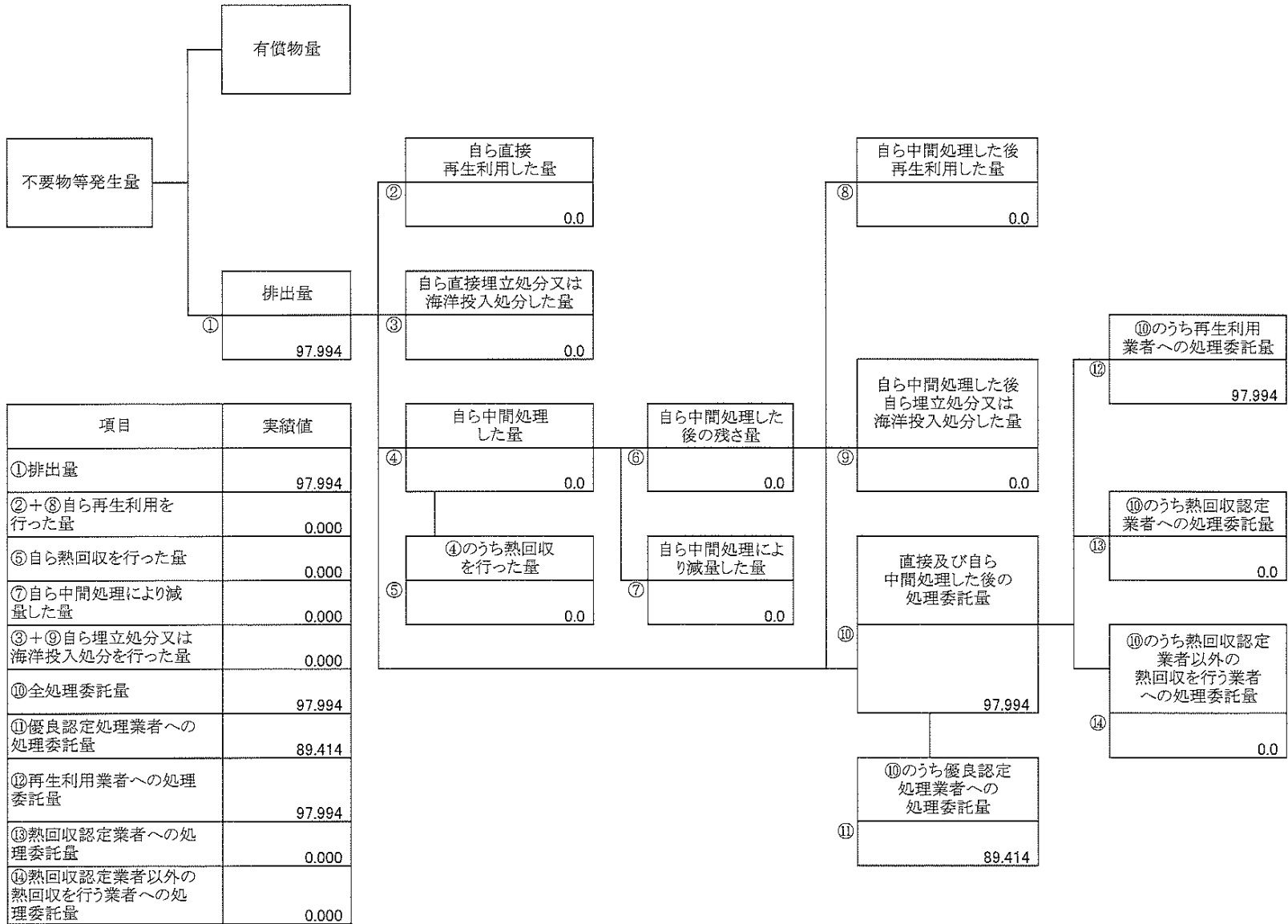


項目	実績値
①排出量	0.910
②+③自ら再生利用を行った量	0.000
⑤自ら熱回収を行った量	0.000
⑦自ら中間処理により減量した量	0.000
③+⑨自ら埋立処分又は海洋投入処分を行った量	0.000
⑩全処理委託量	0.910
⑪優良認定処理業者への処理委託量	0.910
⑫再生利用業者への処理委託量	0.910
⑬熱回収認定業者への処理委託量	0.000
⑭熱回収認定業者以外の熱回収を行う業者への処理委託量	0.000

計画の実施状況

(産業廃棄物の種類: 建設混合廃棄物(管理型))

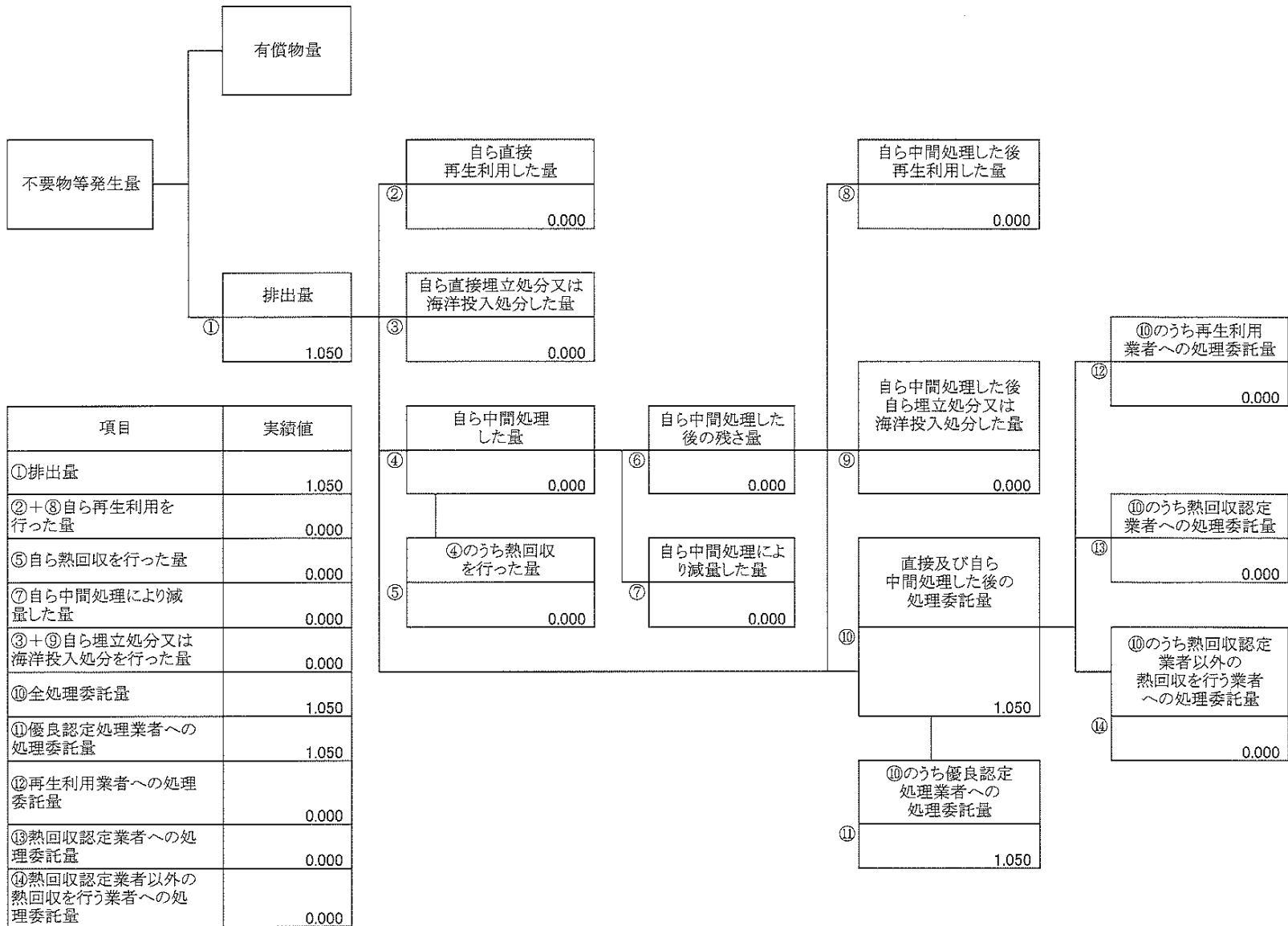
(単位: トン)



計画の実施状況

(産業廃棄物の種類: 石綿含有廃棄物(廃プラスチック))

(単位: トン)

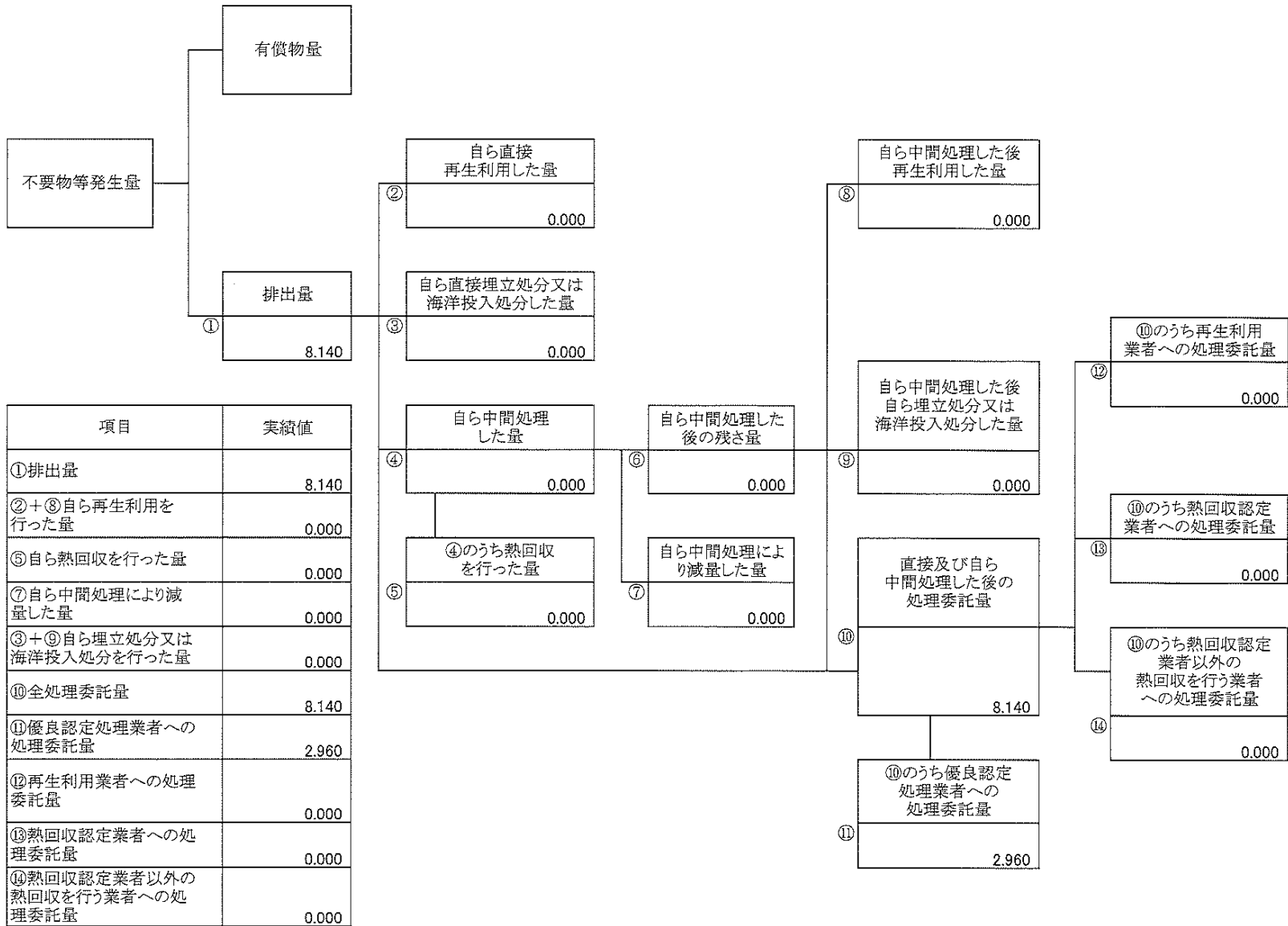


項目	実績値
①排出量	1.050
②+③自ら再生利用を行った量	0.000
⑤自ら熱回収を行った量	0.000
⑦自ら中間処理により減量した量	0.000
③+⑨自ら埋立処分又は海洋投入処分を行った量	0.000
⑩全処理委託量	1.050
⑪優良認定処理業者への処理委託量	1.050
⑫再生利用業者への処理委託量	0.000
⑬熱回収認定業者への処理委託量	0.000
⑭熱回収認定業者以外の熱回収を行う業者への処理委託量	0.000

計画の実施状況

(産業廃棄物の種類: 石綿含有廃棄物(がれき類))

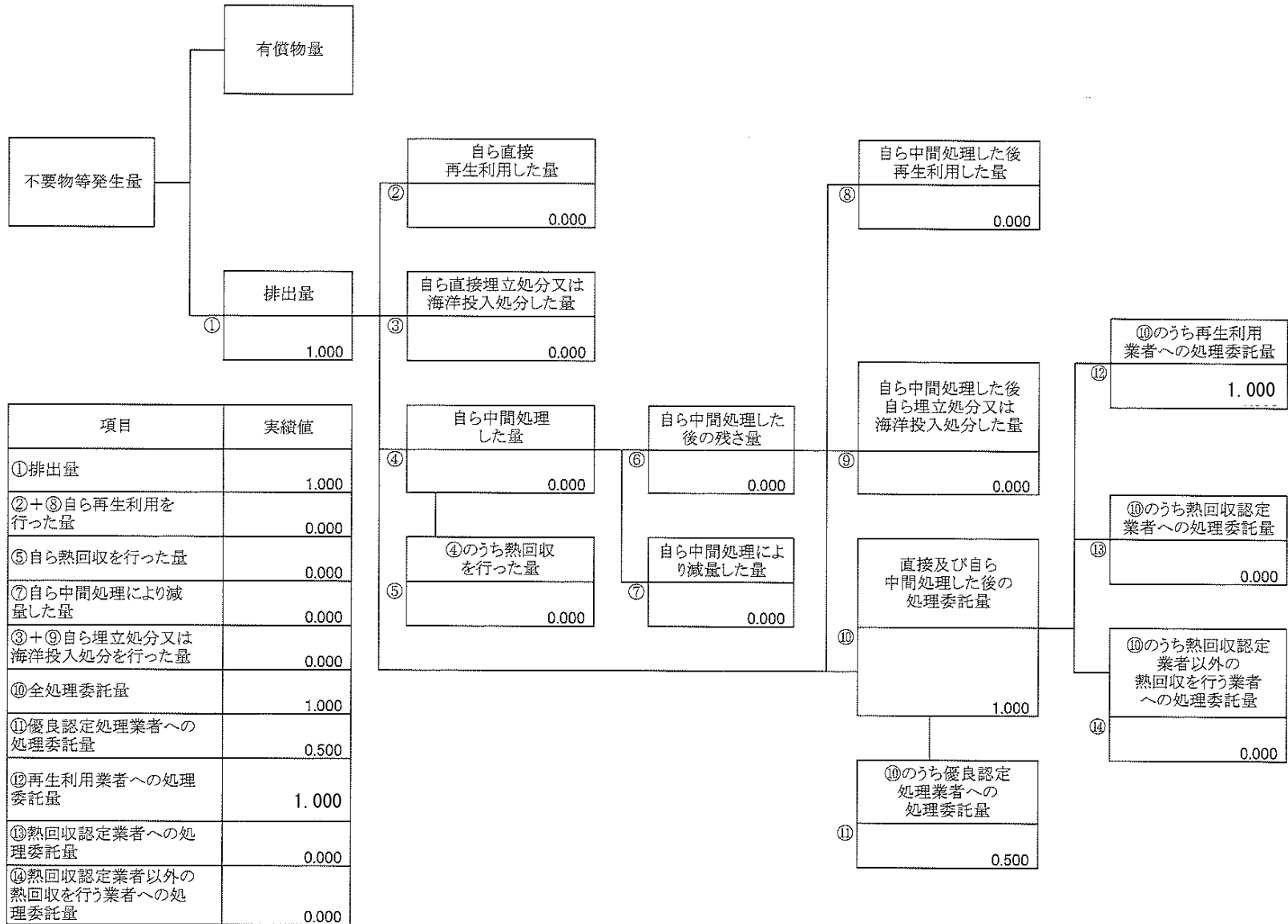
(単位: トン)



計画の実施状況

(産業廃棄物の種類: 蛍光灯(水銀))

(単位: トン)



項目	実績値
①排出量	1.000
②+③自ら再生利用を行った量	0.000
⑤自ら熱回収を行った量	0.000
⑦自ら中間処理により減量した量	0.000
③+⑨自ら埋立処分又は海洋投入処分を行った量	0.000
⑩全処理委託量	1.000
⑪優良認定処理業者への処理委託量	0.500
⑫再生利用業者への処理委託量	1.000
⑬熱回収認定業者への処理委託量	0.000
⑭熱回収認定業者以外の熱回収を行う業者への処理委託量	0.000

備考

- 1 様式は、日本工業規格A4により作成し、翌年度の6月30日までに報告すること。
- 2 「事業の種類」の欄には、日本標準産業分類の区分を記入すること。
- 3 「産業廃棄物処理計画における目標値」の欄には、項目ごとに、産業廃棄物処理計画に記載した目標値を記入すること。
- 4 第2面には、前年度の産業廃棄物処理に関して、①～⑭の欄のそれぞれに、(1)から(14)に掲げる量を記入すること。
 - (1) ①欄 当該事業場において生じた産業廃棄物の量
 - (2) ②欄 (1)の量のうち、中間処理をせず直接自ら再生利用した量
 - (3) ③欄 (1)の量のうち、中間処理をせず直接自ら埋立処分又は海洋投入処分した量
 - (4) ④欄 (1)の量のうち、自ら中間処理をした産業廃棄物の当該中間処理前の量
 - (5) ⑤欄 (4)の量のうち、熱回収を行った量
 - (6) ⑥欄 自ら中間処理をした後の量
 - (7) ⑦欄 (4)の量から(6)の量を差し引いた量
 - (8) ⑧欄 (6)の量のうち、自ら利用し、又は他人に売却した量
 - 令和(9) ⑨欄 (6)の量のうち、自ら埋立処分及び海洋投入処分した量
 - (10) ⑩欄 中間処理及び最終処분을委託した量
 - (11) ⑪欄 (10)の量のうち、優良認定処理業者(廃棄物の処理及び清掃に関する法律施行令第6条の11第2号に該当する者)への処理委託量
 - (12) ⑫欄 (10)の量のうち、再生利用業者(廃棄物の処理及び清掃に関する法律第15条の4の2第1項)への処理委託量
 - (13) ⑬欄 (10)の量のうち、認定熱回収施設設置者(廃棄物の処理及び清掃に関する法律第15条の3の3第1項の認定を受けた者)である処理業者への焼却処理委託量
 - (14) ⑭欄 (10)の量のうち、認定熱回収施設設置者以外の熱回収を行っている処理業者への焼却処理委託量
- 5 第2面の左下の表には、項目ごとに、産業廃棄物処理計画に記載したそれぞれの実績値を記入すること。
- 6 産業廃棄物の種類が2以上あるときは、産業廃棄物の種類ごとに、第2面の例により産業廃棄物処理計画の実施状況を明らかにした書面を作成し、当該書面を添付すること。
- 7 ※欄には、何も記入しないこと。