

さいたま市立博物館

博物館学習ノート

小学校5・6年生向き

戦国時代～江戸時代



常設展示室案

学習ポイント③については、ここで学習することができます。

学習ポイント②については、ここで学習することができます。

学習ポイント①については、ここで学習することができます。

博物館には、常設展示室と特別展示室があります。この学習ノートでは、常設展示室に展示されているものを中心に学習していきます。

今回は、戦国時代から江戸時代について学習します。



問題

学習ポイント①

さいたま市が秀吉や家康に支配されていたころについて考えてみましょう。

(1) 氷川神社近く、大宮区寿能町（じゅのうちょう）あたりにあった城を何といいますか。



答え

(2) このころ、弓矢・刀・やりのほかに新しい武器が使われるようになり、天下統一がはやまったといわれています。その武器とは次のどれでしょうか。



鉄ぞく



鉄砲



直刀

答え

【答え】

学習ポイント①

さいたま市が秀吉や家康に支配されていたころについて考えてみましょう。

(1) 氷川神社近く、大宮区寿能町（じゅの
うちょう）あたりにあった城を何といいます
か。



答え 寿能城

(2) このころ、弓矢・刀・やりのほかに新しい武器が使われるようになり、天下統一がはやまったといわれています。その武器とは次のどれでしょうか。



鉄ぞく



鉄砲



直刀

答え 鉄砲

問題

学習ポイント②

3枚の絵は、江戸時代のさいたま市を通った街道沿いをえがいた版画です。通行人やあたりのおうすについて気づいたことを書きましょう。



気づいたこと

学習ポイント②

3枚の絵は、江戸時代のさいたま市を通った街道沿いをえがいた版画です。
通行人やあたりのようすについて気づいたことを書きましょう。



気づいたこと

通行人について・・・

あたりのようすについて・・・

* その他に気づいたことを書いてみましょう。

問題

学習ポイント③

次の農具の名前と関係のある作業と写真を線で結びましょう。

千歯こき

● ● 手動の風の中で、玄米ともみがらをより分ける。 ● ●



千石通し

● ● 田に水をくみあげる。 ● ●



とうみ

● ● もみをすって、もみがらをはすす。 ● ●



水車

● ● 稲穂からもみをとる。 ● ●



からうす






● ● もみ・ぬかと米をより分ける。 ● ●



【答え】

学習ポイント③

次の農具の名前と関係のある作業と写真を線で結びましょう。

千歯こき	● ●	手動の風の中で、玄米ともみがらをより分ける。	● ●	
千石通し	● ●	田に水をくみあげる。	● ●	
とうみ	● ●	もみをすって、もみがらをはすす。	● ●	
水車	● ●	稲穂からもみをとる。	● ●	
からうす	● ●	もみ・ぬかと米をより分ける。	● ●	

博物館には、他にもたくさんの
展示があります。
ぜひ、博物館に来てくださ
いね！

平成30年度
夏休み子ども博物館
7月15日(土)～8月27日(日) 10:00～16:30
休館日：7/17(日) 8/15(日)
入館無料

さいたま市立博物館

開館中

