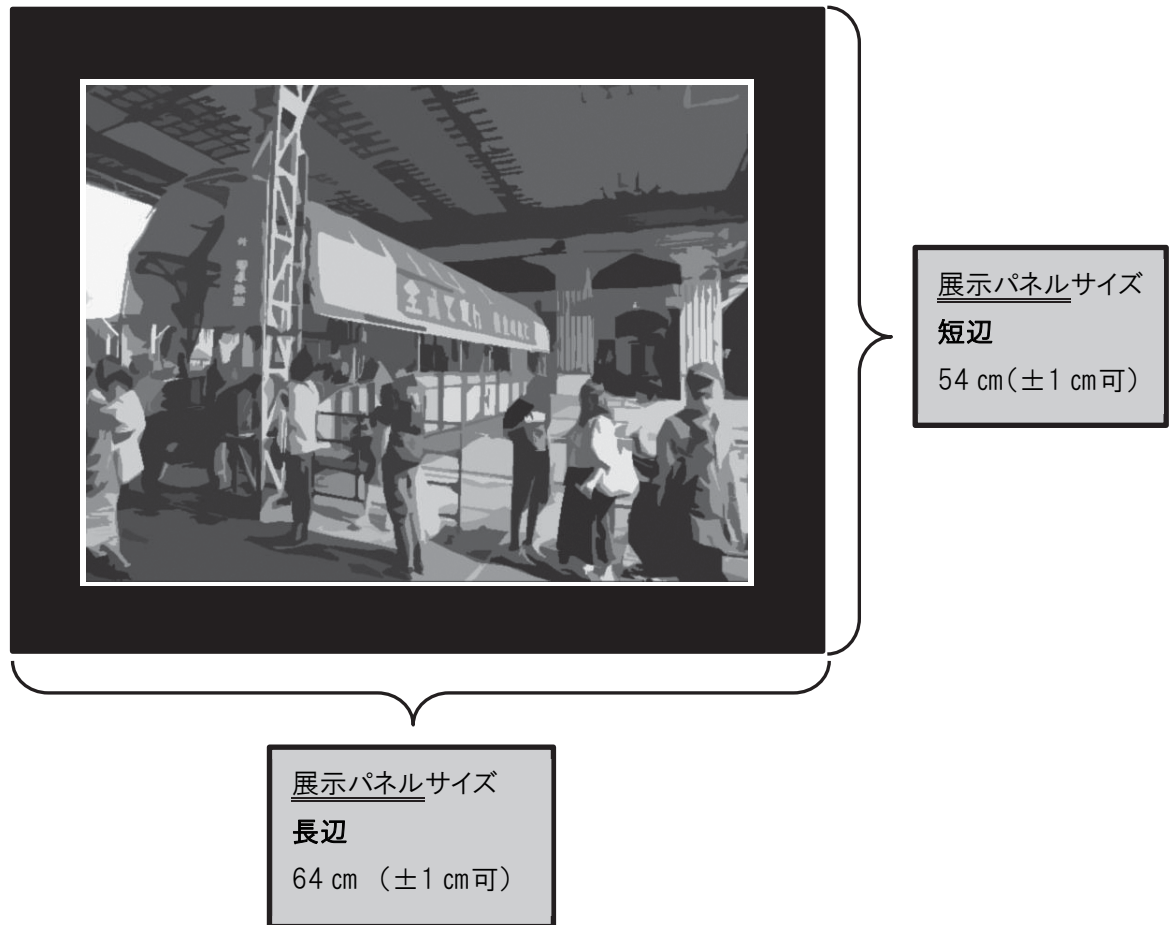


写真部門の規格（単写真）についての注意事項



- ◆ 写真作品サイズは、展示パネルサイズの範囲内で自由とします。
- ◆ 表面は、木製パネルと作品を釘等で接着しないこと。
※破損の恐れがあるため。

写真部門の規格（A4 プリント）についての注意事項

- ◆ 額装やパネル作成が不要な「A4 プリント」種別を新設しました。
- ◆ 搬入の際は、一枚毎にクリアホルダーに入れてお持ちください。
※作品保護のため。

写真部門 搬入時の注意事項

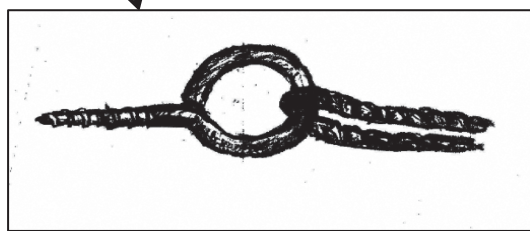
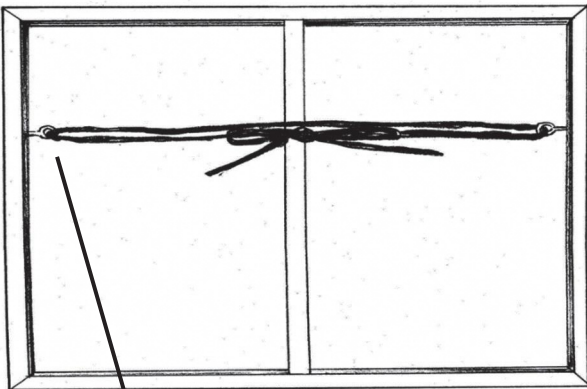
・パネルの裏面に、下記のように金具及び吊り紐を取り付けた状態で搬入くださいますようお願いいたします。

※麻紐は切れやすく危険なため、不可とします。

<金具の位置>

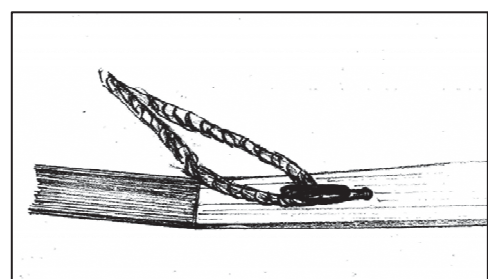
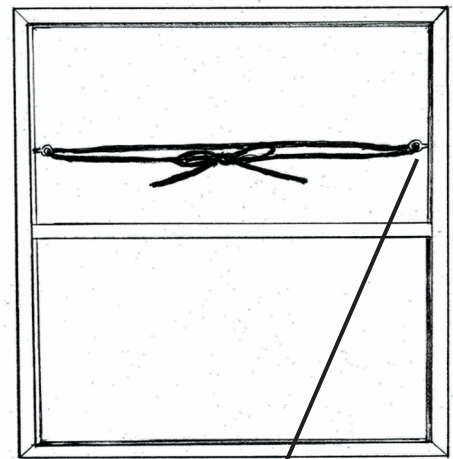
上から1/3の位置に取り付けてください。

○作品が横の場合



↑金具は直径1cm程度のものを使用してください。

○作品が縦の場合



↑他の作品を破損する恐れがありますので、金具は図のように、必ずパネルの内側につけてください。

その他詳細は開催要項をご確認ください。