

# さいたま市生涯学習に関する団体調査報告書

平成 31 年 3 月

さいたま市教育委員会生涯学習振興課



# 目 次

<b>第1章 調査の概要</b> .....	1
<b>第2章 調査結果の集計</b> .....	3
1. 団体の概要に関する項目 .....	3
会員数 .....	3
主な活動場所 .....	3
主な活動場所別の会員数 .....	4
主な活動分野（問1） .....	5
主な活動目的（問2） .....	5
会員構成（問3） .....	6
年間会費（問4） .....	6
活動回数（問5） .....	7
利用施設（問6） .....	7
2. 団体活動に関する項目 .....	8
活動を行う上での問題点（問7） .....	8
問題点解決のための手立て（問7-1） .....	8
学習成果の活用状況（問8） .....	8
今後の活動の進め方（問9） .....	9
活動を続ける上での行政への要望（問10） .....	9
地域や個人とのつながり（問11） .....	10
3. その他回答、自由記述 .....	11
4. クロス集計 .....	13
(1) 活動場所についてのクロス集計 .....	13
(2) 活動分野についてのクロス集計 .....	18
(3) 会員数（団体規模）についてのクロス集計 .....	22
<b>第3章 調査結果のまとめ</b> .....	25
<b>巻末資料</b> .....	29
(1) 調査票 .....	29
(2) 単純集計表 .....	33



## 第1章 調査の概要

### 1. 調査の目的

本調査は、公民館やコミュニティ施設等において活動している生涯学習団体（サークル、グループ等）の活動実態を把握し、「第3次さいたま市生涯学習推進計画」策定の基礎資料とするために実施したものである。

### 2. 調査の対象

さいたま市立の公共施設を拠点に活動する生涯学習団体

### 3. 調査方法

自記入式アンケートによる配票調査（配票と回収は活動拠点施設を通じて実施）

### 4. 調査実施時期

平成30年7月1日～平成30年8月15日

### 5. 調査結果

施設区分	施設詳細	配付数	回収数	回収率
公民館	市内公民館(60)	1,706	1,367	80.1%
図書館	市内図書館(25)	42	36	85.7%
博物館	市立博物館、青少年宇宙科学館、宇宙劇場	10	7	70.0%
文化施設	プラザイースト、プラザウエスト、プラザノース、文化センター、市民会館(3)、恭慶館、氷川の杜文化館	198	133	67.2%
コミュニティ施設	コミュニティセンター(17)、西部文化センター、大宮工房館、ふれあいプラザいわつき	531	416	78.3%
体育施設	大宮体育館、与野体育館、記念総合体育館、浦和西体育館、浦和駒場体育館、大宮武道館	100	64	64.0%
総合公園	三橋総合公園、荒川総合運動公園、浦和総合運動場、駒場運動公園	76	52	68.4%
その他施設	産業文化センター、市民活動サポートセンター、男女共同参画推進センター、子ども家庭総合センター、三つ和会館、五反田会館、鹿室南集会所	79	61	77.2%
	合計	2,764	2,136	77.9%

## 6. 調査項目

調査項目	設問のねらい	設問内容
団体の概要	団体の概要を把握するとともに、集計の際の分析軸とする。	問0 団体名、代表者名、会員数、主な活動場所（施設名）
		問1 主な活動分野
		問2 主な活動目的
		問3 会員構成（年代）
		問4 会費（年間）
		問5 活動頻度
団体活動	団体の活動上の問題点、活用状況、今後の活動希望から、行政が支援する方向性を探る。	問6 主な活動場所
		問7 活動上の問題点
		問7-1 問題点を解決するための手立て
		問8 学習成果の活用状況
行政への要望	団体の活動を促進するために必要な行政への要望を探る。	問9 今後の活動希望
		問10 行政への要望
地域や個人とのつながり	現計画の基本方針“つながる”に関する市民の意識を探る。	問11 地域や個人とのつながり
生涯学習全般	生涯学習全般に関する意見を求め、施策の参考とする。	問12 自由記述

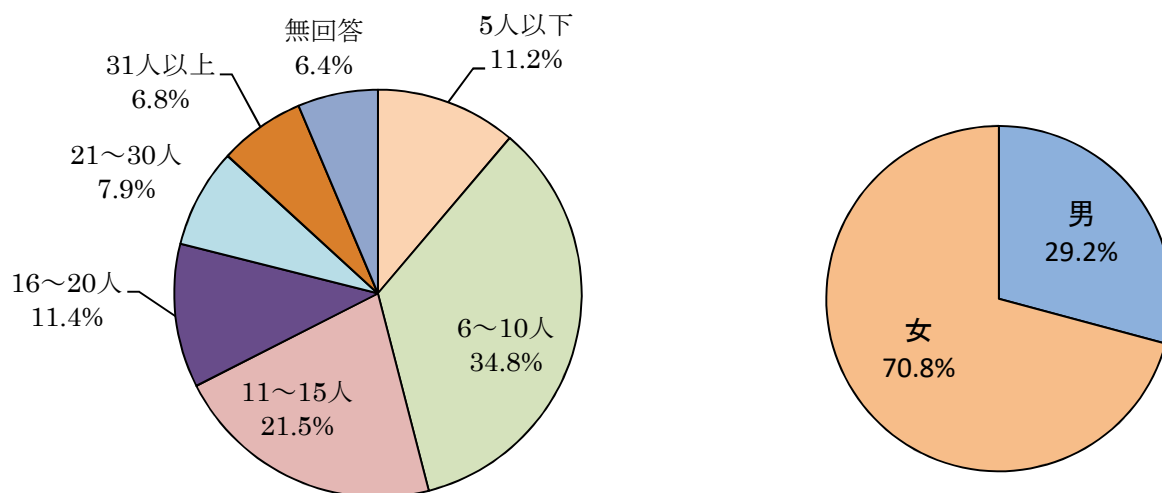
## 7. 調査結果の見方

- (1) 質問に対する回答が一つに限られる設問は s. a (シングルアンサー)、複数回答が可能な設問は m. a (マルチアンサー) と表記している。なお、本調査における m. a は、回答上限数を設けていない。
- (2) 集計結果を百分率 (%) で表示し、小数点以下第2位を四捨五入して算出した結果、百分率の合計が100%にならない場合がある。また、m. a では合計が100%を超える場合がある。
- (3) 各設問の母数とすべき実数は「n」（＝有効回収数）と表記している。
- (4) 指定した回答数を超える等、設問の要求形式に沿わない場合は無効としている。

## 第2章 調査結果の集計

### 1. 団体の概要に関する項目

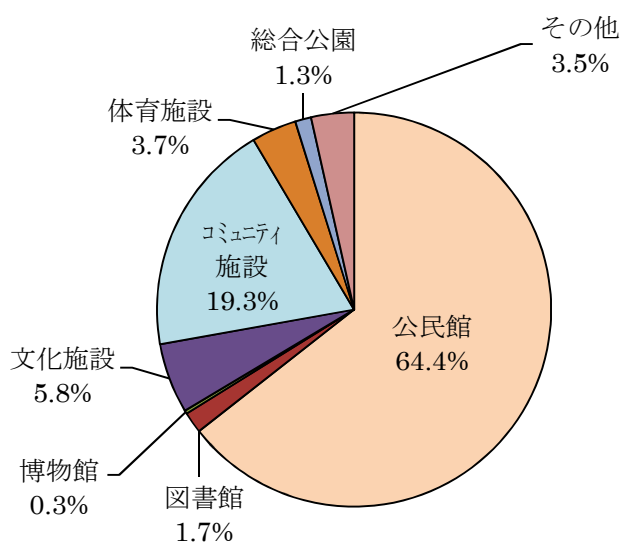
#### ●会員数（団体規模・男女比） n=2,136



会員数（団体規模）としては、「6～10人」（34.8%）が最も多く、次いで「11～15人」（21.5%）、「16～20人」（11.4%）となっている。

また、会員の男女比については、女性が約7割となっている。

#### ●主な活動場所（施設名） n=2,136

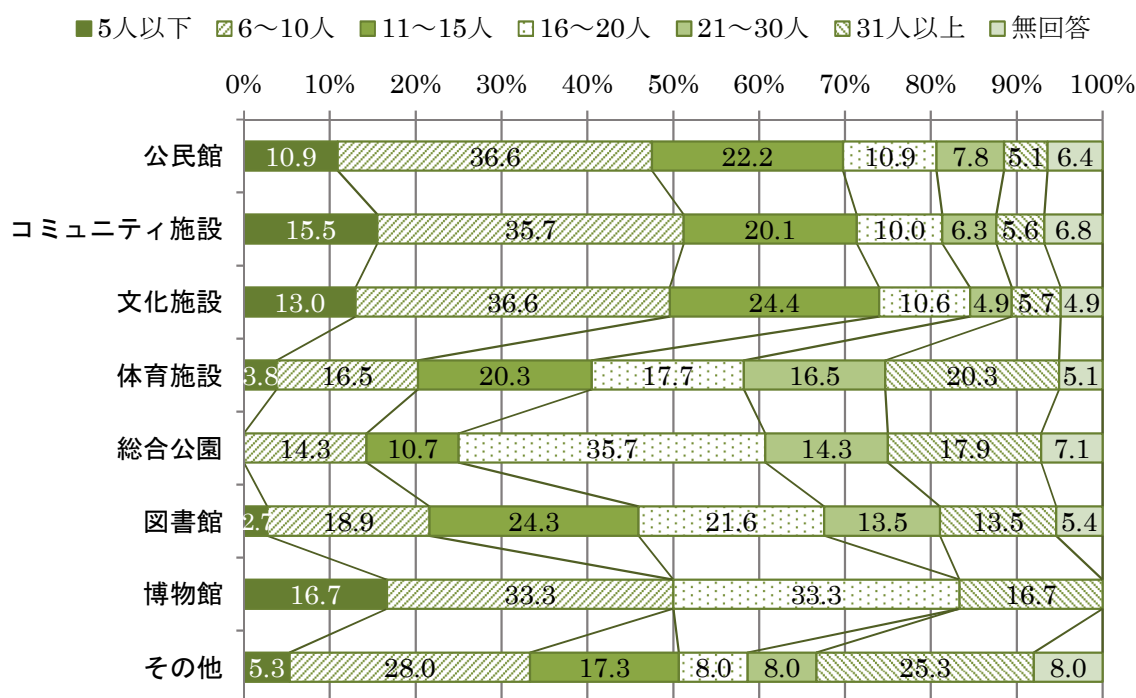


主な活動場所としては、「公民館」（64.4%）が最も多く、次いで「コミュニティ施設」（19.3%）、「文化施設」（5.8%）、「体育施設」（3.7%）となっている。

●主な活動場所別の会員数

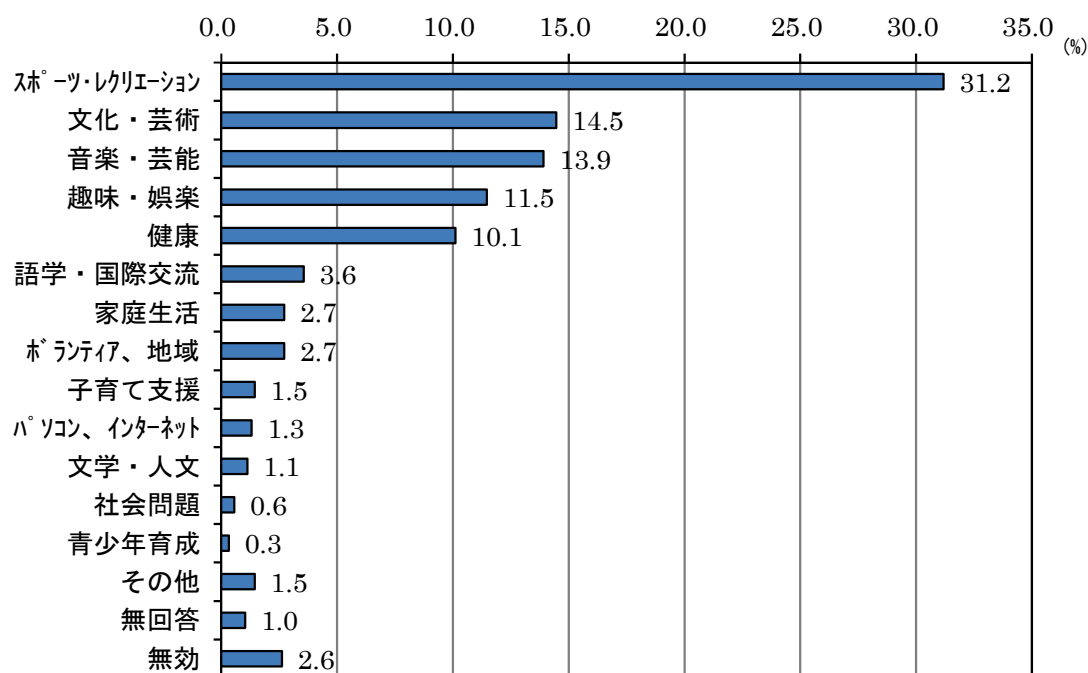
(%)

		会員数						
		5人以下	6～10人	11～15人	16～20人	21～30人	31人以上	無回答・無効
全体	(N=2,136)	11.2	34.8	21.5	11.4	7.9	6.8	6.4
活動場所	公民館 (n=1,376)	10.9	36.6	22.2	10.9	7.8	5.1	6.4
	コミュニティ施設 (n=412)	15.5	35.7	20.1	10.0	6.3	5.6	6.8
	文化施設 (n=123)	13.0	36.6	24.4	10.6	4.9	5.7	4.9
	体育施設 (n=79)	3.8	16.5	20.3	17.7	16.5	20.3	5.1
	総合公園 (n=28)	0.0	14.3	10.7	35.7	14.3	17.9	7.1
	図書館 (n=37)	2.7	18.9	24.3	21.6	13.5	13.5	5.4
	博物館 (n=6)	16.7	33.3	0.0	33.3	0.0	16.7	0.0
	その他 (n=75)	5.3	28.0	17.3	8.0	8.0	25.3	8.0

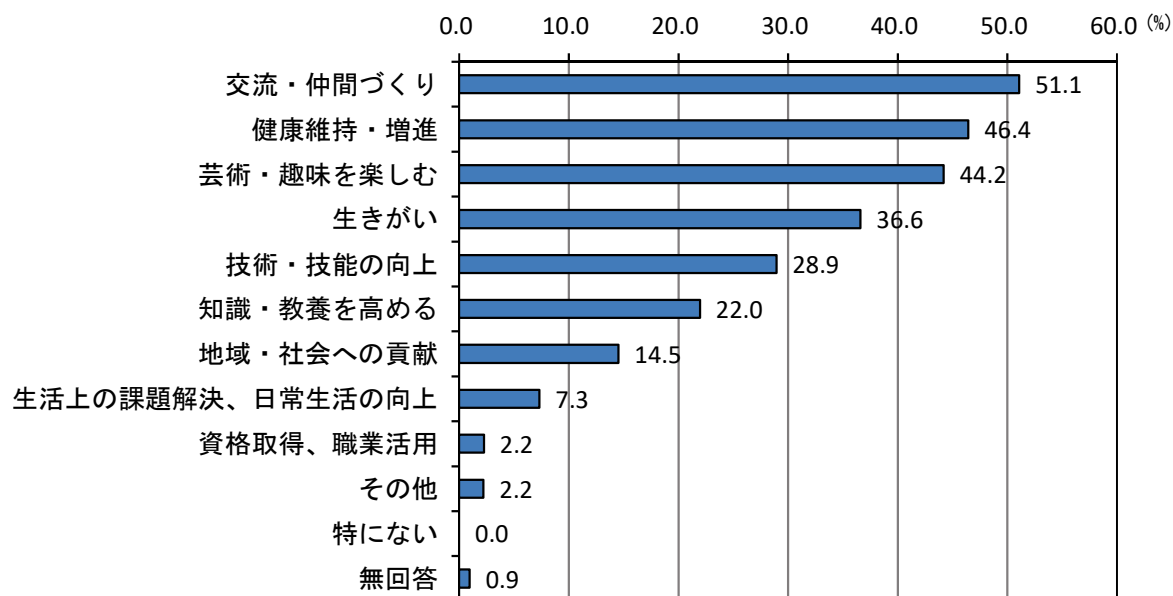


主な活動場所別の会員数については、公民館、コミュニティ施設、文化施設等多くの施設において「6～10人」が最も多いが、体育施設、総合公園、図書館においてはやや会員数の多い団体が多かった。具体的に、体育施設においては「11人～15人」及び「31人以上」、総合公園においては「16人～20人」が最も多くなっており、図書館においては「11人～15人」が最も多くなっている。



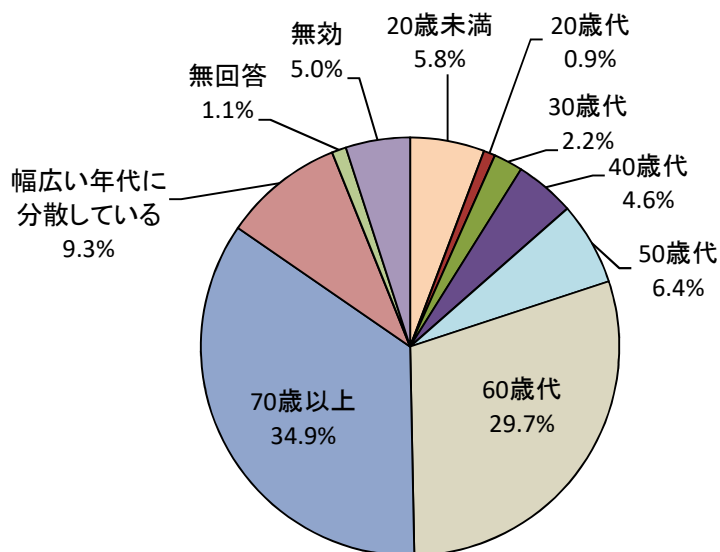
**問1. 主にどのような分野の活動を行っていますか。(s.a)** n=2,136


主な活動分野としては、「スポーツ・レクリエーション」(31.2%)が最も多く、3割を超えている。次いで「文化・芸術」(14.5%)、「音楽・芸能」(13.9%)、「趣味・娯楽」(11.5%)となっている。

**問2. 主にどのような目的で活動していますか。(m.a)** n=2,136


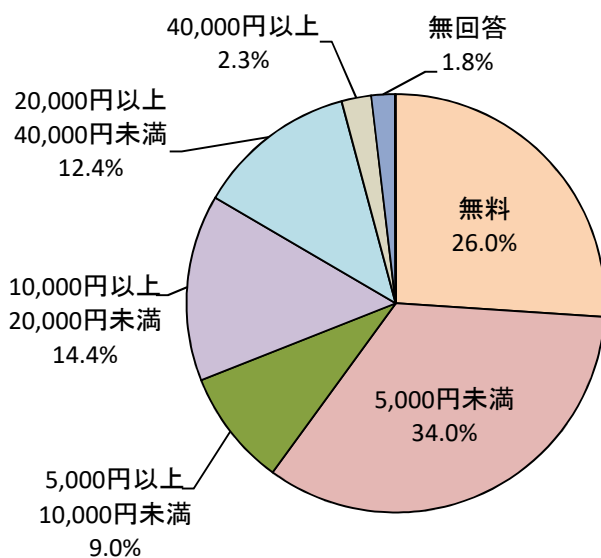
主な活動目的としては、「交流・仲間づくり」(51.1%)が最も多く、次いで「健康維持・増進」(46.4%)、「芸術・趣味を楽しむ」(44.2%)となっている。

**問3. 会員構成は、どの年代が多いですか。(s.a)** n=2,136

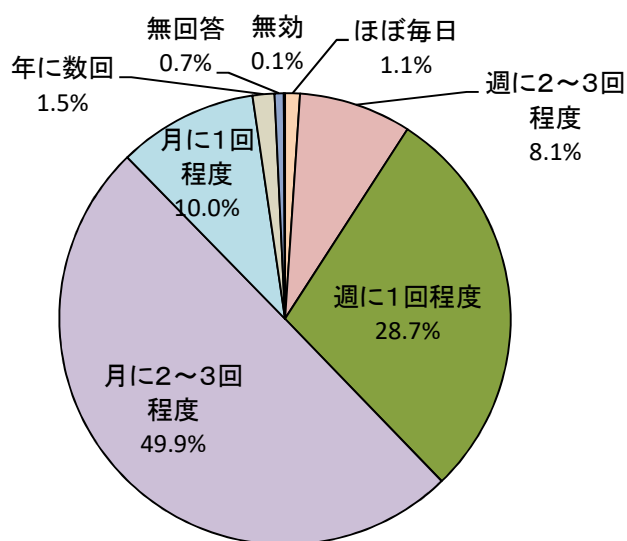


会員の主な年代としては、「70歳以上」(34.9%)が多く、次いで多い「60歳代」(29.7%)との合計は64.6%となっている。

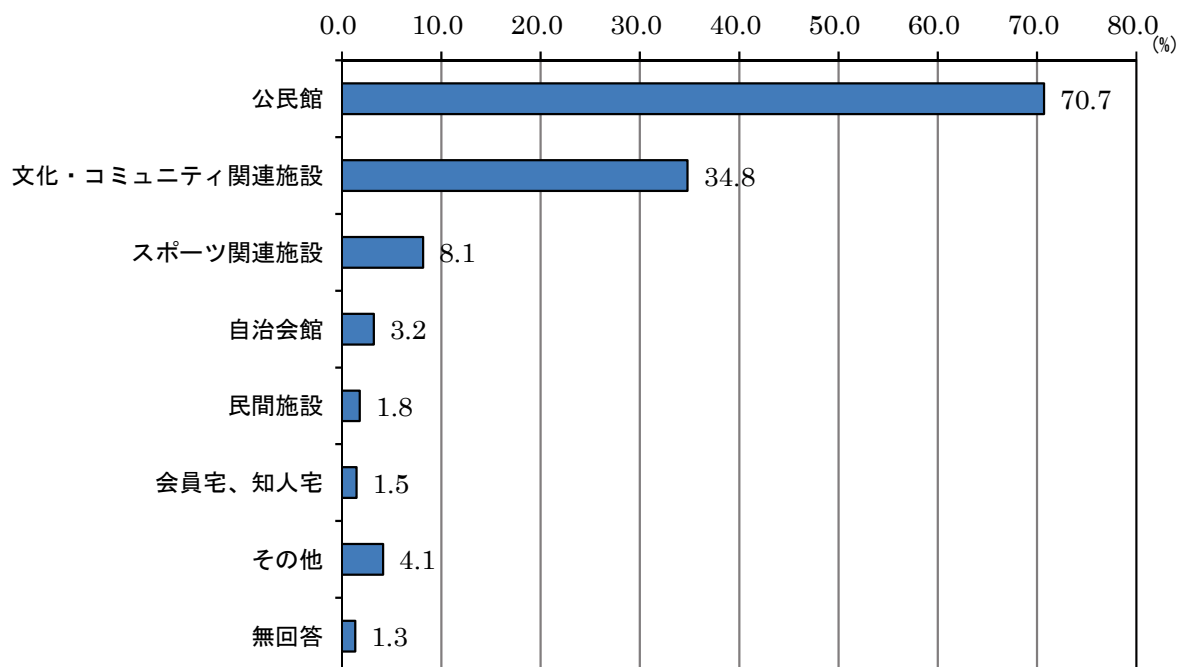
**問4. 会費は年間どのくらいですか。(s.a)** n=2,136



年間の会費としては、「5,000円未満」(34.0%)が最も多く、次いで「無料」(26.0%)、「10,000円以上 20,000円未満」(14.4%)となっている。

**問5. 活動回数はどれくらいですか。(s.a)** n=2,136


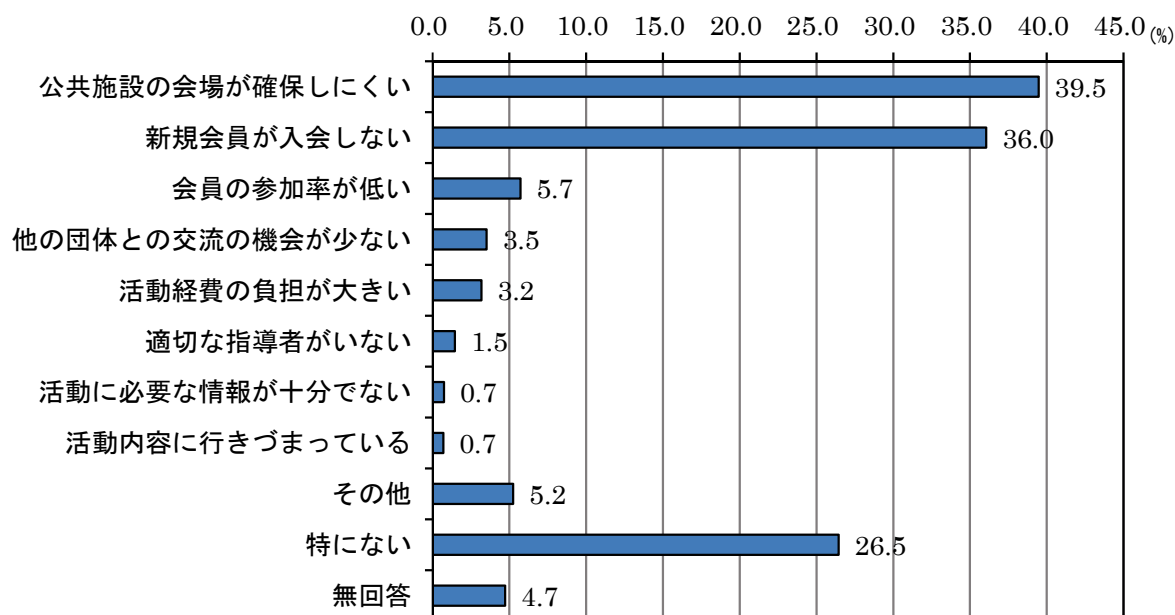
活動頻度としては、「月に2～3回程度」（49.9%）が最も多く、約半数を占めている。次いで多いのが「週に1回程度」（28.7%）となっている。

**問6. 活動の場として利用している施設等を全て選んでください。(m.a)** n=2,136


活動の場として利用している施設は「公民館」（70.7%）が最も多く、7割を占めている。次いで「文化・コミュニティ関連施設」（34.8%）となっている。

## 2. 団体活動に関する項目

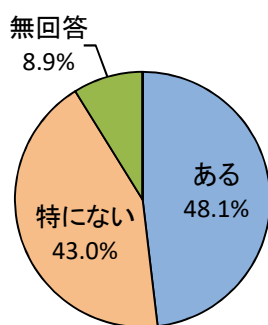
### 問7. 活動を行う上で、現在どのような問題がありますか。(m.a) n=2,136



活動を行う上での問題点としては、「公共施設の会場が確保しにくい」(39.5%)が最も多く、次いで「新規会員が入会しない」(36.0%)となっている。

#### (問7で問題があると答えた方のみ)

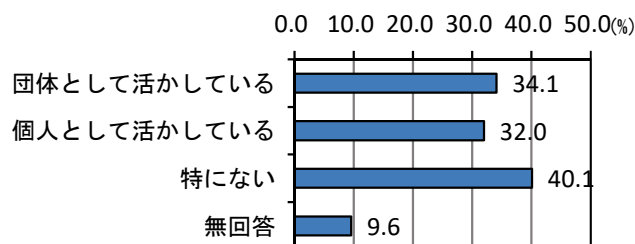
### 問7-1 その問題点を解決するために、団体で何か行っていることはありますか。(s.a) n=1,490



問題点を解決するために団体として行っていることについては、「ある」(48.1%)、「特にない」(43.0%)がほぼ同じ割合となっている。

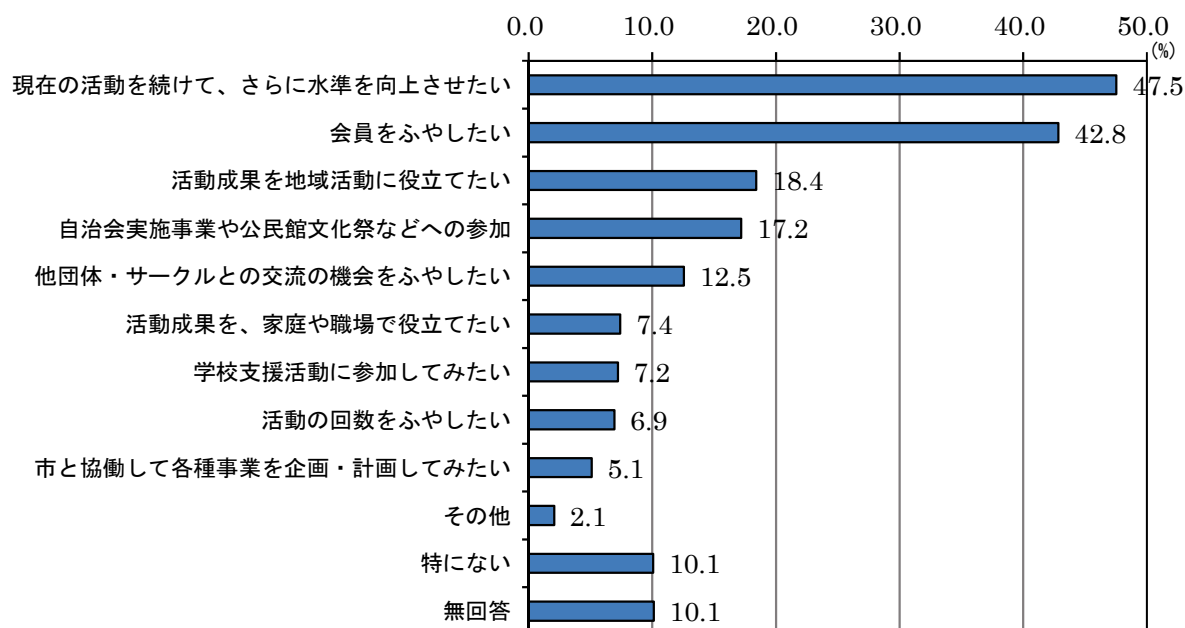
※「ある」の内容については、11頁を参照。

### 問8. 活動を通して身につけたことや学習成果を、どのように生かしていますか。(m.a) n=2,136

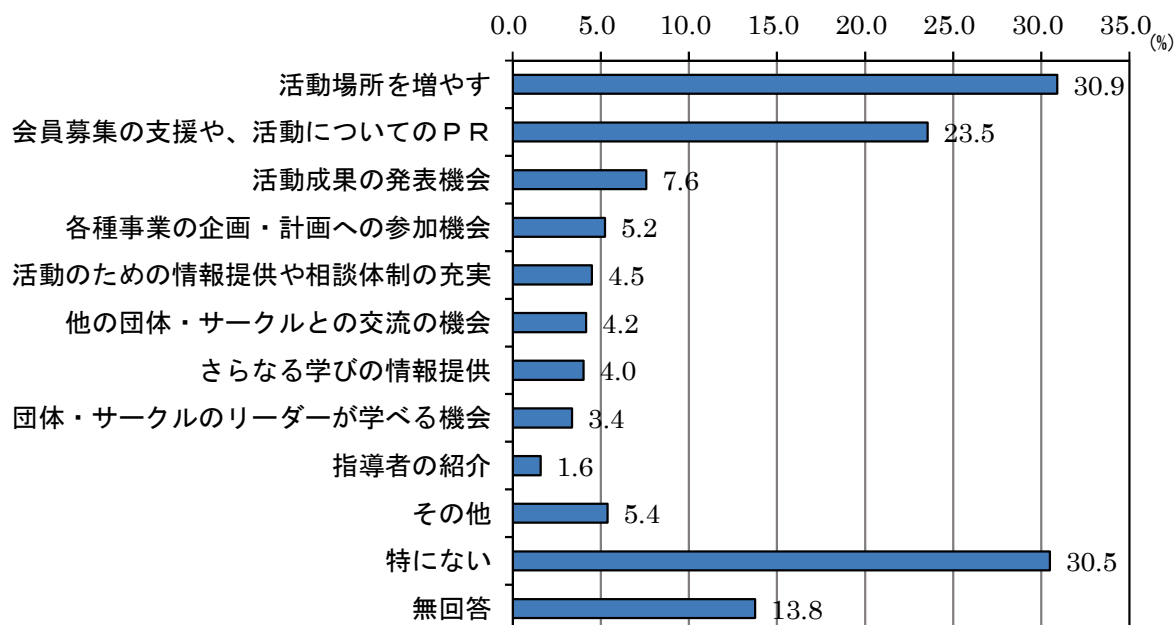


学習成果等の活用については、団体として活かしている(34.1%)、個人として活かしている(32.0%)ともに3割程度となっている。

※「活かしている」内容については、11頁を参照。

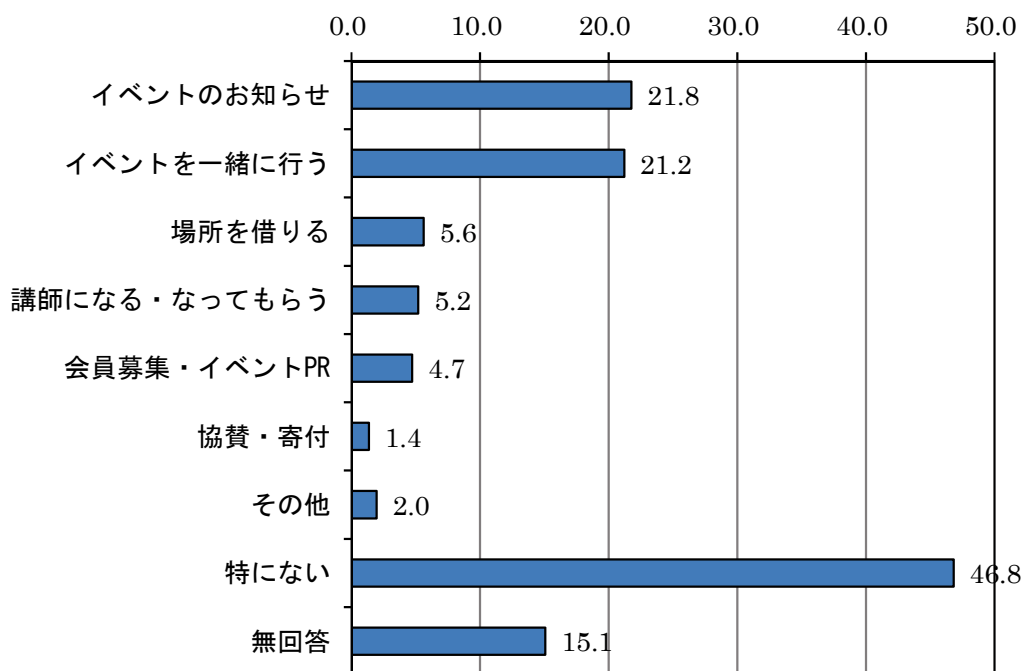
**問9. 今後の活動について、どのように進めていきたいですか。(m.a)** n=2,136


今後の活動については、「現在の活動を続けて、さらに水準を向上させたい」(47.5%)が最も多く、次いで「会員をふやしたい」(42.8%)となっている。

**問10. 活動を続ける上で、行政に望むことは何ですか。(m.a)** n=2,136


活動を続ける上での行政への要望としては、「活動場所を増やす」(30.9%)が最も多く、次いで「会員募集の支援や、活動についてのPR」(23.5%)となっており、問7における問題点を反映した結果となっている。

問 11 貴団体では、地域の他団体や個人との交流がありますか。(m.a) n=2,136



地域の他団体や個人との交流としては、「イベント等のお知らせをするなどの交流がある」(21.8%) が最も高く、次いで「イベント等を一緒に行う」(21.2%) となっている。

### 3. その他回答、自由記述 ※（ ）は件数

各設問における“その他”回答及び“自由記述”の主な内容については、以下のとおりである。

#### 問1. 主にどのような分野の活動を行っていますか。(その他：21)

地区内の体育振興、会社OB会の打ち合わせ、アスペルガー児の指導、リトミック など

#### 問2. 主にどのような目的で活動していますか。(その他：43)

各写真展に参加、転倒予防・筋力トレーニング、さいたま市及び近辺に住む外国人への日本語支援、いろいろな料理を学び日常の食生活を豊かにする など

#### 問6. 活動の場として利用している施設等を全て選んでください。(その他：87)

学校(23)、図書館(14)、人権啓発施設(13)、高齢者施設(5) など

#### 問7. 活動を行う上で、現在どのような問題がありますか。(その他：120)

会員の高齢化、陶芸の場所が限られている、発表の場が少ない、駐車場が少ない、若い子育て現役のパパママのボランティア参加がない、ボランティア参加は個人の負担が大きい、インターネットをする上でwi-fiがない など

#### 問7-1. その問題点を解決するために、団体で何か行っていることはありますか。

##### 「1. ある」と回答(自由記述：718件)

毎回違った場所を使用している、公民館だよりも載せてもらう、会員募集ポスターの掲示、見学の機会を設ける、公民館祭に参加し教室の様子を知ってもらう、SNS等で声掛け など

#### 問8. 活動を通して身につけたことや学習成果を、どのように活かしていますか。

##### ① 「団体」として活かしている(自由記述：744件)

年に数回発表の場を設けている、公民館の作品展に出展、福祉施設で月に複数回ボランティア活動を行っている、さいたま市生涯学習情報システムへの投稿、小学校のクラブ活動(茶道)のお手伝いをしている、交流大会で練習の成果を発表している、小学校のチャレンジスクールボランティア等に協力している、小中学校・学童・保育園などで語り・絵本の読み聞かせなどを行っている、ホームステイ受け入れホストファミリーになるなど国際交流に協力する など。

##### ② 「個人」として活かしている(自由記述：683件)

家事(料理)に活かしている、パソコン・タブレット・スマホ等の使い方を指導している、海外旅行の時の英語での会話に活かしている、作った作品を日常生活の中で利用している、心身の修養または昇段級審査における技術向上に役立てている、施設を訪問し朗読ボランティアをしている、健康維持に活かしている、小学校のチャレンジスクールの講師等として活動している、子どもに関する支援活動をしている など

**問9. 今後の活動について、どのように進めていきたいですか。(その他：45)**

現状維持を保ちたい、健康に過ごせるように活動を広めていきたい、会員相互助け合いの気持ちをもっと高めたい など

**問10. 活動を続ける上で、行政に望むことは何ですか。(その他：123件)**

練習できる場所を増やして欲しい、備品・消耗品の故障を解消して欲しい、ボランティアなどに活かす場があればそういった情報が欲しい、設備・備品の一層の充実（卓球台、鏡など）、wi-fi の設置、駐車場を増やしてほしい、会場費用の低減 など

**問11. 貴団体では、地域の他団体や個人との交流がありますか。(その他：38件)**

いくつかの別の能サークルと年に一度合同練習や発表会を行う、研修会講習会の連絡があり参加しあっている、公民館の文化祭に参加する、個人的に作品をプレゼントしたりしている、他チームとの合同練習 など

**問12. 生涯学習全般についてのご意見・ご提案（自由記述：305件）**

「年齢が高くなり外出する機会が少なくなるので、市報や公民館報等で活動を広めて欲しい」「気軽に参加しやすいように間口を広げておくことも大切」「会員の高齢化が進み、若い人の参加を切望します」「もっといろいろな分野の企画を立てていただき、試し講習会を開いてください」「公民館事業として、各サークルの講座を取り上げて欲しい」「学ぶに遅すぎることなしの精神で、生きがいを求めてゆきたい」「利用団体が多いため、公民館がとりにくい。有料にしてもらえれば取りやすくなると思う」「コミセンもお金を払わなくていいようにしてほしい」「小中学校の体育館等をもっと借りやすくして欲しい」「今の活動状況をすすめて、未長く活動を継続していきたい」など



#### 4. クロス集計 ※クロス集計表中の網掛けは、横軸の項目において最も割合が高いものである。

##### (1) 活動場所についてのクロス集計

##### ●活動分野

		活動分野(s.a)														(%)
		家庭生活	健康	スポーツ・レクリエーション	子育て支援	青少年育成	趣味・娯楽	文学・人文分野	社会問題	パソコン、インターネット	文化・芸術	音楽・芸能	語学・国際交流	ボランティア活動、地域活動	その他	無回答・無効
全体 (N=2,136)		2.7	10.1	31.2	1.5	0.3	11.5	1.1	0.6	1.3	14.5	13.9	3.6	2.7	1.5	3.7
活動場所	公民館 (n=1,376)	3.1	10.5	30.5	1.5	0.4	12.7	0.9	0.4	1.2	12.4	16.4	3.6	1.8	1.3	3.3
	コミュニティ施設(n=412)	3.2	11.4	29.4	0.7	0.0	11.4	1.2	0.7	1.2	17.7	11.7	5.3	1.9	1.5	2.7
	文化施設 (n=123)	1.6	8.1	4.9	0.0	0.0	8.9	3.3	0.0	5.7	45.5	12.2	1.6	1.6	1.6	4.9
	体育施設 (n=79)	0.0	6.3	87.3	0.0	0.0	1.3	0.0	0.0	0.0	1.3	0.0	0.0	0.0	0.0	3.8
	総合公園 (n=28)	0.0	0.0	85.7	0.0	0.0	0.0	0.0	3.6	0.0	0.0	0.0	0.0	0.0	3.6	7.1
	図書館 (n=37)	0.0	0.0	0.0	18.9	2.7	2.7	5.4	0.0	0.0	2.7	0.0	0.0	56.8	5.4	5.4
	博物館 (n=6)	0.0	0.0	16.7	0.0	0.0	16.7	0.0	0.0	0.0	50.0	0.0	16.7	0.0	0.0	0.0
	その他 (n=75)	0.0	12.0	34.7	1.3	0.0	12.0	1.3	2.7	0.0	6.7	10.7	1.3	2.7	2.7	12.0

団体の活動分野については、全体では「スポーツ・レクリエーション」が最も多くなっているが、文化施設においては「文化・芸術」が、図書館においては「ボランティア活動、地域活動」が最も多くなっている。

また、図書館においては「文学・人文分野」の割合が他の施設よりも高くなっている。

##### ●活動目的

		活動目的(m.a)											(%)
		知識・教養を高めるため	技術・技能の向上のため	健康維持・増進のため	交流・仲間づくりのため	地域・社会への貢献のため	生活上の課題解決、日常生活の向上	芸術・趣味を楽しむため	資格を取ったり、職業に役立てるため	生きがいのため	その他	特にない	無回答・無効
全体 (N=2,136)		22.0	28.9	46.4	51.1	14.5	7.3	44.2	2.2	36.6	2.2	0.0	0.9
活動場所	公民館 (n=1,376)	21.1	25.7	49.2	53.1	12.6	6.1	44.1	1.4	37.1	2.1	0.0	0.9
	コミュニティ施設(n=412)	22.1	31.1	38.3	46.6	13.3	8.7	48.8	3.2	35.2	1.5	0.0	1.0
	文化施設 (n=123)	35.8	29.3	24.4	33.3	14.6	9.8	68.3	6.5	39.8	3.3	0.0	0.0
	体育施設 (n=79)	8.9	55.7	81.0	57.0	10.1	10.1	16.5	5.1	35.4	3.8	0.0	0.0
	総合公園 (n=28)	10.7	64.3	67.9	60.7	10.7	14.3	10.7	0.0	21.4	0.0	0.0	0.0
	図書館 (n=37)	32.4	21.6	8.1	45.9	81.1	5.4	18.9	2.7	45.9	8.1	0.0	0.0
	博物館 (n=6)	33.3	50.0	33.3	50.0	33.3	0.0	83.3	16.7	50.0	0.0	0.0	0.0
	その他 (n=75)	25.3	36.0	52.0	61.3	26.7	13.3	32.0	2.7	32.0	2.7	0.0	4.0

施設によって活動目的に違いが見られる。公民館においては「交流・仲間づくりのため」、図書館においては「地域・社会への貢献のため」、コミュニティ施設、文化施設、博物館においては「芸術・趣味を楽しむため」、体育施設、総合公園においては「健康維持・増進のため」が高くなっている。

## ●年齢構成

(%)

		年齢構成(s.a)								幅広い年代に分散している	無回答・無効
		20歳未満	20歳代	30歳代	40歳代	50歳代	60歳代	70歳以上			
全体 (N=2,136)		5.8	0.9	2.2	4.6	6.4	29.7	34.9	9.3	6.1	
活動場所	公民館 (n=1,376)	4.5	0.4	2.3	3.6	4.9	28.5	41.9	8.1	5.8	
	コミュニティ施設 (n=412)	6.3	1.7	1.9	5.3	9.0	36.9	24.5	8.3	6.1	
	文化施設 (n=123)	1.6	0.0	1.6	4.9	13.8	32.5	24.4	13.8	7.3	
	体育施設 (n=79)	17.7	3.8	3.8	19.0	8.9	13.9	8.9	17.7	6.3	
	総合公園 (n=28)	21.4	7.1	7.1	7.1	0.0	14.3	17.9	21.4	3.6	
	図書館 (n=37)	0.0	0.0	2.7	2.7	18.9	51.4	8.1	16.2	0.0	
	博物館 (n=6)	0.0	0.0	0.0	0.0	0.0	33.3	33.3	33.3	0.0	
その他 (n=75)	17.3	2.7	1.3	4.0	2.7	20.0	28.0	10.7	13.3		

団体の年齢構成については、全体では「70歳以上」が最も多くなっているが、体育施設、総合公園においては若い年代も比較的多くなっており、特に総合公園では「20歳未満」と「幅広い年代に分散している」が最も多くなっている。

## ●年間会費

(%)

		年間会費(s.a)						無回答・無効
		無料	5,000円未満	5,000円以上 10,000円未満	10,000円以上 20,000円未満	20,000円以上 40,000円未満	40,000円以上	
全体 (N=2,136)		26.0	34.0	9.0	14.4	12.4	2.3	1.9
活動場所	公民館 (n=1,376)	28.8	32.2	8.4	15.6	11.9	1.7	1.5
	コミュニティ施設 (n=412)	21.6	37.4	10.2	13.3	13.6	2.2	1.7
	文化施設 (n=123)	17.9	30.9	11.4	10.6	20.3	6.5	2.4
	体育施設 (n=79)	13.9	35.4	11.4	15.2	17.7	6.3	0.0
	総合公園 (n=28)	25.0	35.7	14.3	10.7	3.6	7.1	3.6
	図書館 (n=37)	32.4	64.9	0.0	2.7	0.0	0.0	0.0
	博物館 (n=6)	16.7	0.0	33.3	33.3	16.7	0.0	0.0
その他 (n=75)	24.0	38.7	8.0	10.7	5.3	1.3	12.0	

団体の年間会費については、全体では「5,000円未満」が最も多く、特に図書館においては「無料」「5,000円未満」を合計すると95%を超えており、他の施設より高い。これは、図書館における団体の活動内容としては、講師を招いての講座などの実施ではなく、ボランティア活動が主であることが要因と思われる。

## ●活動頻度

(%)

		活動頻度(s.a)						
		ほぼ毎日	週に2～3回程度	週に1回程度	月に2～3回程度	月に1回程度	年に数回	無回答・無効
全体 (N=2,136)		1.1	8.1	28.7	49.9	10.0	1.5	0.7
活動場所	公民館 (n=1,376)	0.3	6.5	28.7	53.9	8.9	0.9	0.7
	コミュニティ施設 (n=412)	1.0	7.3	29.9	47.1	11.9	2.4	0.5
	文化施設 (n=123)	0.0	8.1	15.4	52.8	20.3	3.3	0.0
	体育施設 (n=79)	8.9	17.7	46.8	21.5	2.5	2.5	0.0
	総合公園 (n=28)	10.7	39.3	17.9	21.4	3.6	7.1	0.0
	図書館 (n=37)	0.0	10.8	29.7	37.8	16.2	5.4	0.0
	博物館 (n=6)	0.0	0.0	33.3	33.3	33.3	0.0	0.0
	その他 (n=75)	6.7	17.3	26.7	34.7	8.0	0.0	6.7

団体の活動頻度については、ほとんどの施設において「月に2～3回程度」が最も多くなっているが、体育施設、総合公園においては「週に1回程度」「週に2～3回程度」の割合が高くなっている。

## ●活動上の問題

(%)

		活動上の問題(m.a)										
		公共施設に く会場が 確保し にくい	活動経費の 負担が大 きい	新規会員 が入会し ない	会員の 参加率 が低い	適切な 指導者 がない	活動内 容に行 きづま って いる	活動に 必要 な情 報が 十分 でない	他の 団体 との 交 流の 機 会 が 少 な い	その他	特 に ない	無 回 答 ・ 無 効
全体 (N=2,136)		39.5	3.2	36.0	5.7	1.5	0.7	0.7	3.5	5.2	26.5	4.7
活動場所	公民館 (n=1,376)	39.0	1.5	38.5	5.1	1.7	0.7	0.7	3.6	4.6	25.7	4.7
	コミュニティ施設 (n=412)	39.3	5.6	32.8	5.3	0.5	0.5	0.7	2.2	7.3	29.9	4.6
	文化施設 (n=123)	36.6	6.5	30.9	8.9	0.0	0.0	1.6	3.3	4.9	27.6	8.1
	体育施設 (n=79)	58.2	7.6	32.9	7.6	2.5	1.3	0.0	6.3	3.8	16.5	0.0
	総合公園 (n=28)	71.4	7.1	3.6	3.6	0.0	0.0	0.0	0.0	3.6	25.0	3.6
	図書館 (n=37)	24.3	8.1	48.6	10.8	2.7	5.4	2.7	8.1	16.2	24.3	0.0
	博物館 (n=6)	83.3	0.0	33.3	0.0	0.0	0.0	0.0	0.0	16.7	0.0	0.0
	その他 (n=75)	25.3	6.7	26.7	10.7	2.7	1.3	1.3	6.7	2.7	34.7	8.0

団体の活動上の問題については、ほとんどの施設において「公共施設の会場が確保しにくい」が最も多くなっているが、特に体育施設、総合公園において多くなっている。

また、図書館においては「新規会員が入会しない」が最も多くなっている。

## ●今後の活動の進め方

(%)

		今後の活動の進め方(m.a)											
		活動成果を地域活動に役立てたい	自治会実施事業や公民館文化祭などへの参加	学校の支援活動に参加してみたい	市と協働して各種事業を企画・計画してみたい	他団体・サークルとの交流の機会をふやしたい	活動の回数をふやしたい	会員をふやしたい	現在の活動を続けて、さらに水準を向上させたい	活動成果を家庭や職場で役立てたい	その他	特にない	無回答・無効
全体 (N=2,136)		18.4	17.2	7.2	5.1	12.5	6.9	42.8	47.5	7.4	2.1	10.1	10.1
活動場所	公民館 (n=1,376)	17.0	19.0	6.0	2.8	11.2	6.0	43.8	46.2	6.7	2.0	10.7	9.9
	コミュニティ施設 (n=412)	19.2	13.8	6.1	7.0	10.0	7.5	40.8	51.0	10.0	2.2	11.9	9.5
	文化施設 (n=123)	18.7	11.4	9.8	12.2	4.9	4.9	38.2	50.4	5.7	0.0	8.9	13.8
	体育施設 (n=79)	11.4	7.6	3.8	3.8	29.1	22.8	46.8	43.0	7.6	7.6	3.8	5.1
	総合公園 (n=28)	21.4	7.1	3.6	14.3	32.1	17.9	17.9	46.4	7.1	0.0	3.6	17.9
	図書館 (n=37)	62.2	10.8	48.6	18.9	27.0	2.7	54.1	64.9	5.4	0.0	0.0	8.1
	博物館 (n=6)	33.3	33.3	33.3	16.7	33.3	0.0	50.0	83.3	33.3	16.7	0.0	0.0
	その他 (n=75)	22.7	26.7	13.3	16.0	30.7	6.7	42.7	41.3	8.0	1.3	5.3	16.0

団体の今後の活動の進め方としては、ほぼ全ての施設において「現在の活動を続けて、さらに水準を向上させたい」が最も多く、次いで「会員をふやしたい」が多くなっている。なお、体育施設においては「会員をふやしたい」が最も高くなっており、総合公園においては「他団体・サークルとの交流の機会をふやしたい」が2番目に多くなっている。

また、図書館においては「活動成果を地域活動に役立てたい」の割合が、体育施設、総合公園においては「活動の回数をふやしたい」の割合が、他の施設に比べて高くなっている。

## ●行政への要望

(%)

		行政への要望(m.a)										
		活動場所をふやしてほしい	活動成果の発表機会をつくってほしい	市が実施する事業の企画・計画への参加機会をふやしてほしい	団体が学べる機会をつくってほしい	団体・サークルのリーダーや指導者を紹介してほしい	他の団体・サークルとの交流の機会をつくってほしい	会員募集の支援や、活動についてのPR	活動のための情報提供や相談体制の充実	その他	特にない	無回答
全体 (N=2,136)		30.9	7.6	5.2	3.4	1.6	4.2	23.5	4.5	5.4	30.5	13.8
活動場所	公民館 (n=1,376)	27.5	6.4	3.6	2.8	1.4	3.9	22.2	4.3	5.3	33.5	14.5
	コミュニティ施設 (n=412)	36.7	8.7	7.8	2.2	1.5	2.4	24.8	4.1	5.1	28.9	10.4
	文化施設 (n=123)	27.6	9.8	8.1	2.4	1.6	2.4	26.0	2.4	3.3	27.6	18.7
	体育施設 (n=79)	51.9	6.3	2.5	7.6	5.1	6.3	24.1	5.1	11.4	17.7	7.6
	総合公園 (n=28)	57.1	7.1	3.6	7.1	3.6	10.7	10.7	3.6	10.7	10.7	17.9
	図書館 (n=37)	27.0	8.1	13.5	18.9	2.7	16.2	48.6	18.9	8.1	10.8	8.1
	博物館 (n=6)	50.0	33.3	16.7	0.0	0.0	16.7	33.3	0.0	16.7	16.7	16.7
	その他 (n=75)	36.0	18.7	14.7	8.0	1.3	10.7	28.0	6.7	1.3	20.0	18.7

団体の行政への要望としては、ほとんどの施設において「活動場所をふやしてほしい」が最も多くなっているが、特に体育施設、総合公園においては高い割合となっている。

また、図書館においては「会員募集の支援や、活動についてのPR」が最も多くなっていると同時に、「活動のための情報提供や相談体制の充実」、「市が実施する事業の企画・計画への参加機会」などの割合が他の施設より高くなっている。

## ●地域の他団体や個人との交流

(%)

		問11 地域の他団体や個人との交流(m.a)								
		イベント等のお知らせをする	イベント等を一緒に行う	会員募集やイベント等のPR	場所を借りる	講師になる・なってもらう	協賛・寄付してもらう	その他	特にない	無回答・無効
全体 (N=2,136)		21.8	21.2	4.7	5.6	5.2	1.4	2.0	46.8	15.1
活動場所	公民館 (n=1,376)	19.8	21.1	3.6	4.7	3.9	0.9	1.9	48.0	15.8
	コミュニティ施設 (n=412)	23.3	18.2	6.6	5.6	4.4	0.7	1.5	50.2	11.9
	文化施設 (n=123)	17.9	17.9	3.3	6.5	4.9	0.8	1.6	49.6	18.7
	体育施設 (n=79)	26.6	26.6	3.8	8.9	6.3	0.0	1.3	48.1	8.9
	総合公園 (n=28)	28.6	21.4	3.6	14.3	10.7	3.6	10.7	25.0	25.0
	図書館 (n=37)	45.9	37.8	21.6	16.2	29.7	5.4	2.7	21.6	10.8
	博物館 (n=6)	33.3	16.7	16.7	0.0	0.0	0.0	0.0	66.7	0.0
	その他 (n=75)	36.0	32.0	10.7	9.3	18.7	12.0	4.0	20.0	20.0

地域の他団体や個人との交流としては、ほとんどの施設で「イベント等のお知らせをする」が最も高かった、

公民館においては「イベント等を一緒に行う」が最も高かったが、他の施設においても2番目に高い割合だった。

また、図書館においては「講師になる・なってもらう」の割合が他の施設より高かった。

## (2) 活動分野についてのクロス集計

## ●会員数

(%)

		会員数						
		5人 以下	6～ 10人	11～ 15人	16～ 20人	21～ 30人	31人 以上	無回答
全体 (N=2,136)		11.2	34.8	21.5	11.4	7.9	6.8	6.4
活動 分野	家庭生活 (N=58)	12.1	43.1	22.4	12.1	1.7	3.4	5.2
	健康 (n=216)	6.5	34.7	26.4	13.4	9.3	4.2	5.6
	スポーツ・レクリエーション (n=666)	6.5	28.1	24.8	15.0	11.1	9.2	5.4
	子育て支援 (n=31)	9.7	16.1	16.1	16.1	9.7	19.4	12.9
	青少年育成 (n=7)	14.3	14.3	14.3	14.3	0.0	28.6	14.3
	趣味・娯楽 (n=245)	14.3	38.8	18.8	9.8	8.6	4.5	5.3
	文学・人文分野 (n=24)	20.8	33.3	20.8	20.8	4.2	0.0	0.0
	社会問題 (n=12)	16.7	25.0	33.3	8.3	8.3	8.3	0.0
	パソコン、インターネット (n=28)	3.6	28.6	25.0	25.0	3.6	0.0	14.3
	文化・芸術 (n=309)	14.9	46.0	22.0	5.8	2.3	2.3	6.8
	音楽・芸能 (n=297)	17.5	37.7	15.5	9.8	6.7	6.4	6.4
	語学・国際交流 (n=76)	25.0	51.3	11.8	2.6	2.6	5.3	1.3
	ボランティア活動、地域活動 (n=58)	5.2	31.0	27.6	8.6	13.8	13.8	0.0
	その他 (n=31)	9.7	29.0	12.9	3.2	6.5	19.4	19.4
	無回答 (n=22)	4.5	13.6	13.6	4.5	0.0	9.1	54.5
無効 (n=56)	7.1	23.2	19.6	16.1	12.5	14.3	7.1	

ほとんどの活動分野において「6～10人」の割合が高くなっているが、「社会問題」においては「11～15人」、「子育て支援」「青少年育成」においては「31人以上」が高くなっている。

## ●年齢構成

(%)

		年齢構成 (s.a)								
		20 歳 未 満	20 歳 代	30 歳 代	40 歳 代	50 歳 代	60 歳 代	70 歳 以 上	幅 広 い 年 代 に 分 散 し て	無 回 答 ・ 無 効
全体 (N=2,136)		5.8	0.9	2.2	4.6	6.4	29.7	34.9	9.3	6.1
活動 分野	家庭生活 (n=58)	0.0	0.0	6.9	10.3	8.6	37.9	24.1	12.1	0.0
	健康 (n=216)	0.5	0.0	1.4	5.6	5.6	35.2	33.8	10.2	7.9
	スポーツ・レクリエーション (n=666)	12.3	1.7	2.1	7.7	6.5	26.9	28.1	9.0	5.9
	子育て支援 (n=31)	25.8	0.0	22.6	6.5	0.0	9.7	0.0	16.1	19.4
	青少年育成 (n=7)	14.3	0.0	0.0	14.3	14.3	28.6	0.0	28.6	0.0
	趣味・娯楽 (n=245)	0.0	0.0	2.4	1.2	4.1	24.1	55.5	6.9	5.7
	文学・人文分野 (n=24)	0.0	0.0	0.0	0.0	0.0	33.3	62.5	0.0	4.2
	社会問題 (n=12)	0.0	16.7	0.0	8.3	8.3	58.3	0.0	0.0	8.3
	パソコン、インターネット (n=28)	0.0	0.0	0.0	0.0	0.0	35.7	46.4	10.7	7.1
	文化・芸術 (n=309)	3.2	0.3	0.3	1.9	6.5	35.0	38.2	10.4	4.2
	音楽・芸能 (n=297)	2.4	1.7	1.7	3.0	8.1	26.6	45.8	7.7	3.0
	語学・国際交流 (n=76)	10.5	0.0	0.0	2.6	9.2	39.5	18.4	14.5	5.3
	ボランティア活動、地域活動 (n=58)	0.0	0.0	5.2	3.4	15.5	39.7	17.2	19.0	0.0
	その他 (n=31)	9.7	0.0	3.2	0.0	6.5	38.7	25.8	9.7	6.5
	無回答 (n=22)	0.0	0.0	0.0	4.5	0.0	18.2	18.2	0.0	59.1
無効 (n=56)	5.4	0.0	7.1	5.4	5.4	23.2	32.1	5.4	16.1	

「家庭生活」「健康」「社会問題」「語学・国際交流」「ボランティア活動、地域活動」の活動分野において「60歳代」が最も高くなっているが、「スポーツ・レクリエーション」「趣味・娯楽」「文学・人文分野」「パソコン、インターネット」「文化・芸術」「音楽・芸能」の活動分野においては「70歳以上」が最も高くなっている。また、「子育て支援」においては「20歳未満」が最も高くなっており、「30歳代」の割合も他の分野より高い。

## ●年間会費

(%)

		年間会費 (s.a)						無回答・無効
		無料	5,000円未満	5,000円以上 10,000円未満	10,000円以上 20,000円未満	20,000円以上 40,000円未満	40,000円以上	
全体 (N=2,136)		26.0	34.0	9.0	14.4	12.4	2.3	1.9
活動分野	家庭生活 (n=58)	34.5	36.2	3.4	15.5	8.6	0.0	1.7
	健康 (n=216)	25.0	31.0	6.5	19.9	14.4	3.2	0.0
	スポーツ・レクリエーション (n=666)	26.4	35.6	10.1	13.7	11.0	2.1	1.2
	子育て支援 (n=31)	19.4	35.5	12.9	29.0	0.0	0.0	3.2
	青少年育成 (n=7)	57.1	42.9	0.0	0.0	0.0	0.0	0.0
	趣味・娯楽 (n=245)	28.6	31.4	12.7	13.5	11.0	0.4	2.4
	文学・人文分野 (n=24)	29.2	37.5	12.5	16.7	4.2	0.0	0.0
	社会問題 (n=12)	66.7	25.0	0.0	8.3	0.0	0.0	0.0
	パソコン、インターネット (n=28)	10.7	35.7	17.9	25.0	7.1	0.0	3.6
	文化・芸術 (n=309)	19.1	30.1	10.4	16.5	20.1	2.3	1.6
	音楽・芸能 (n=297)	22.6	36.0	6.4	13.8	16.2	3.7	1.3
	語学・国際交流 (n=76)	34.2	35.5	5.3	9.2	11.8	3.9	0.0
	ボランティア活動、地域活動 (n=58)	37.9	46.6	6.9	3.4	3.4	1.7	0.0
	その他 (n=31)	45.2	29.0	3.2	6.5	9.7	3.2	3.2
	無回答 (n=22)	13.6	18.2	0.0	13.6	0.0	0.0	54.5
無効 (n=56)	30.4	37.5	10.7	8.9	3.6	7.1	1.8	

団体の年間会費については、ほとんどの分野で「5,000円未満」が最も多くなっており、「青少年育成」「社会問題」においては「無料」が最も多い。

また、「子育て支援」、「パソコン、インターネット」においては「10,000円以上20,000円未満」の割合が他の分野と比べて高くなっている。

## ●活動頻度

(%)

		活動頻度 (s.a)						無回答・無効
		ほぼ毎日	週に2～3回程度	週に1回程度	月に2～3回程度	月に1回程度	年に数回	
全体 (N=2,136)		1.1	8.1	28.7	49.9	10.0	1.5	0.7
活動分野	家庭生活 (n=58)	0.0	0.0	6.9	50.0	39.7	3.4	0.0
	健康 (n=216)	0.5	5.1	35.6	55.1	2.3	0.5	0.9
	スポーツ・レクリエーション (n=666)	2.4	13.5	45.8	35.0	1.8	1.5	0.0
	子育て支援 (n=31)	0.0	3.2	19.4	58.1	9.7	6.5	3.2
	青少年育成 (n=7)	0.0	0.0	14.3	28.6	28.6	28.6	0.0
	趣味・娯楽 (n=245)	0.0	8.2	17.6	57.1	16.7	0.4	0.0
	文学・人文分野 (n=24)	0.0	0.0	8.3	29.2	62.5	0.0	0.0
	社会問題 (n=12)	8.3	8.3	33.3	16.7	25.0	8.3	0.0
	パソコン、インターネット (n=28)	0.0	10.7	0.0	89.3	0.0	0.0	0.0
	文化・芸術 (n=309)	0.0	2.9	8.4	66.7	20.7	1.3	0.0
	音楽・芸能 (n=297)	0.3	6.7	25.3	60.3	6.1	1.0	0.3
	語学・国際交流 (n=76)	0.0	3.9	42.1	50.0	2.6	1.3	0.0
	ボランティア活動、地域活動 (n=58)	1.7	13.8	29.3	39.7	13.8	1.7	0.0
	その他 (n=31)	6.5	6.5	19.4	38.7	19.4	9.7	0.0
	無回答 (n=22)	0.0	0.0	0.0	40.9	4.5	4.5	50.0
無効 (n=56)	1.8	7.1	25.0	42.9	19.6	1.8	1.8	

ほとんどの活動分野において「月に2～3回程度」の割合が高くなっているが、「スポーツ・レクリエーション」、「社会問題」においては活動頻度が比較的高く、「文学・人文分野」においては活動頻度が低くなっている。



●活動上の問題

		活動上の問題(m.a)										(%)
		公共施設の会場が確保しにくい	活動経費の負担が大きい	新規会員が入会しない	会員の参加率が低い	適切な指導者がいない	活動内容に行きづまっている	活動に必要な情報が十分でない	他の団体との交流の機会が少ない	その他	特にない	無回答・無効
全体 (N=2,136)		39.5	3.2	36.0	5.7	1.5	0.7	0.7	3.5	5.2	26.5	4.7
活動分野	家庭生活 (n=58)	24.1	0.0	32.8	5.2	1.7	1.7	0.0	0.0	3.4	43.1	3.4
	健康 (n=216)	42.6	2.8	34.7	5.1	0.9	0.5	0.0	2.8	2.3	29.6	5.1
	スポーツ・レクリエーション (n=666)	53.0	3.0	29.7	4.8	1.4	0.5	0.2	2.9	5.4	22.5	2.9
	子育て支援 (n=31)	51.6	9.7	25.8	3.2	3.2	0.0	3.2	0.0	3.2	16.1	6.5
	青少年育成 (n=7)	42.9	14.3	28.6	14.3	0.0	0.0	14.3	0.0	14.3	28.6	0.0
	趣味・娯楽 (n=245)	23.7	1.2	36.3	6.5	2.0	0.4	0.4	3.3	3.3	36.7	6.5
	文学・人文分野 (n=24)	37.5	0.0	45.8	8.3	0.0	0.0	0.0	0.0	0.0	29.2	4.2
	社会問題 (n=12)	25.0	16.7	8.3	8.3	0.0	0.0	0.0	0.0	8.3	33.3	0.0
	パソコン、インターネット (n=28)	39.3	14.3	28.6	3.6	0.0	3.6	7.1	7.1	7.1	32.1	3.6
	文化・芸術 (n=309)	27.2	1.9	45.6	7.4	2.3	1.0	0.3	2.9	5.8	27.8	3.9
	音楽・芸能 (n=297)	42.1	3.7	49.8	5.7	0.3	0.7	1.3	5.1	5.1	19.9	3.4
	語学・国際交流 (n=76)	26.3	2.6	34.2	1.3	2.6	0.0	0.0	5.3	11.8	31.6	3.9
	ボランティア活動、地域活動 (n=58)	25.9	8.6	37.9	8.6	1.7	5.2	3.4	8.6	17.2	22.4	3.4
	その他 (n=31)	22.6	0.0	19.4	3.2	0.0	0.0	0.0	3.2	3.2	41.9	12.9
無回答 (n=22)	13.6	0.0	4.5	0.0	0.0	0.0	0.0	0.0	4.5	9.1	68.2	
無効 (n=56)	53.6	8.9	26.8	12.5	3.6	0.0	5.4	10.7	3.6	21.4	5.4	

団体活動上の問題としては、全体では「公共施設の会場が確保しにくい」が最も高くなっており、特に「スポーツ・レクリエーション」、「子育て支援」において高くなっている。一方、「趣味・娯楽」「文化・芸術」「語学・国際交流」「ボランティア活動・地域活動」においては「公共施設の会場が確保しにくい」よりも「新規会員が入会しない」の方が10ポイント以上高くなっている。

●今後の活動の進め方

		今後の活動の進め方(m.a)										(%)	
		活動成果を地域活動に役立てたい	自治会実施事業や公民館文化祭などへの参加	学校の支援活動に参加してみたい	市と協働して各種事業を企画・計画してみたい	他団体・サークルとの交流の機会をふやしたい	活動の回数をふやしたい	会員をふやしたい	現在の活動を続けて、さらに水準を向上させたい	活動成果を家庭や職場で役立てたい	その他	特にない	無回答・無効
全体 (N=2,136)		18.4	17.2	7.2	5.1	12.5	6.9	42.8	47.5	7.4	2.1	10.1	10.1
活動分野	家庭生活 (n=58)	1.7	12.1	1.7	3.4	1.7	3.4	27.6	37.9	17.2	1.7	20.7	15.5
	健康 (n=216)	9.3	6.5	2.3	6.5	2.8	7.9	47.2	43.5	14.4	1.9	13.0	8.8
	スポーツ・レクリエーション (n=666)	14.1	14.6	4.5	3.0	17.1	11.7	39.9	48.6	5.7	2.9	9.2	8.9
	子育て支援 (n=31)	25.8	12.9	29.0	16.1	9.7	3.2	51.6	41.9	16.1	6.5	6.5	9.7
	青少年育成 (n=7)	28.6	14.3	28.6	14.3	0.0	0.0	57.1	28.6	0.0	14.3	0.0	14.3
	趣味・娯楽 (n=245)	10.6	20.8	4.5	4.1	12.7	3.3	40.4	40.8	6.5	2.0	15.9	9.4
	文学・人文分野 (n=24)	16.7	0.0	8.3	4.2	8.3	0.0	41.7	50.0	0.0	0.0	0.0	16.7
	社会問題 (n=12)	41.7	16.7	8.3	25.0	16.7	16.7	16.7	75.0	8.3	0.0	0.0	8.3
	パソコン、インターネット (n=28)	14.3	35.7	14.3	7.1	0.0	3.6	28.6	57.1	14.3	0.0	7.1	14.3
	文化・芸術 (n=309)	12.6	19.1	7.1	3.6	8.4	2.6	48.2	48.5	7.8	0.6	8.4	9.7
	音楽・芸能 (n=297)	36.4	30.3	11.4	6.4	16.2	4.4	48.8	50.2	2.7	2.0	8.1	10.8
	語学・国際交流 (n=76)	19.7	7.9	9.2	5.3	15.8	5.3	39.5	60.5	13.2	1.3	13.2	7.9
	ボランティア活動、地域活動 (n=58)	63.8	15.5	19.0	13.8	17.2	5.2	51.7	56.9	1.7	1.7	3.4	1.7
	その他 (n=31)	12.9	9.7	16.1	6.5	6.5	3.2	25.8	45.2	6.5	3.2	12.9	19.4
無回答 (n=22)	18.2	18.2	0.0	0.0	13.6	4.5	27.3	22.7	4.5	0.0	9.1	45.5	
無効 (n=56)	39.3	17.9	17.9	12.5	14.3	16.1	42.9	46.4	12.5	1.8	5.4	14.3	

団体の今後の活動の進め方については、ほとんどの活動分野において「現在の活動を続けて、さらに水準を向上させたい」が最も高くなっているが、「文化・芸術」「趣味・娯楽」「健康」においては「会員をふやしたい」、「社会問題」においては「活動成果を地域活動に役立てたい」、が最も高くなっている。



●行政への要望

		行政への要望(m.a)											(%)
		活動場所をふやしてほしい	活動成果の発表機会をつくってほしい	市が実施する事業の企画・計画への参加機会をふやしてほしい	団体・サークルのリーダーや指導者が学べる機会をつくってほしい	団体・サークルに指導者を紹介してほしい	他の団体・サークルとの交流の機会をつくってほしい	会員募集の支援や、活動についてのPR	活動のための情報提供や相談体制の充実	さらなる学びの機会について情報提供	その他	特にない	無回答
全体 (N=2,136)		30.9	7.6	5.2	3.4	1.6	4.2	23.5	4.5	4.0	5.4	30.5	13.8
活動分野	家庭生活 (n=58)	13.8	1.7	3.4	1.7	1.7	0.0	13.8	1.7	0.0	0.0	56.9	19.0
	健康 (n=216)	34.7	2.3	4.2	1.9	0.9	1.4	25.0	3.2	3.2	3.2	35.2	10.6
	スポーツ・レクリエーション (n=666)	43.4	5.9	3.6	3.3	1.5	4.7	19.5	3.3	2.7	8.0	24.5	12.0
	子育て支援 (n=31)	48.4	6.5	9.7	9.7	6.5	3.2	35.5	12.9	12.9	6.5	9.7	9.7
	青少年育成 (n=7)	28.6	14.3	0.0	14.3	0.0	14.3	28.6	14.3	14.3	0.0	42.9	14.3
	趣味・娯楽 (n=245)	12.7	9.0	4.5	0.4	0.8	6.5	23.3	5.3	3.7	3.7	42.4	15.5
	文学・人文分野 (n=24)	25.0	8.3	0.0	4.2	4.2	0.0	12.5	12.5	0.0	4.2	20.8	25.0
	社会問題 (n=12)	16.7	25.0	16.7	8.3	8.3	0.0	33.3	16.7	0.0	8.3	25.0	8.3
	パソコン、インターネット (n=28)	14.3	0.0	0.0	14.3	0.0	0.0	25.0	10.7	0.0	7.1	39.3	21.4
	文化・芸術 (n=309)	21.0	7.4	4.5	2.3	0.3	1.6	26.9	4.2	6.1	5.8	33.3	14.2
	音楽・芸能 (n=297)	33.0	15.2	8.1	2.4	1.7	4.7	27.3	3.4	2.0	4.0	24.2	15.5
	語学・国際交流 (n=76)	22.4	6.6	9.2	3.9	3.9	7.9	30.3	3.9	10.5	3.9	36.8	5.3
	ボランティア活動、地域活動 (n=58)	29.3	6.9	12.1	13.8	3.4	13.8	32.8	15.5	15.5	8.6	27.6	5.2
	その他 (n=31)	16.1	6.5	3.2	3.2	3.2	3.2	16.1	3.2	0.0	3.2	35.5	25.8
無回答 (n=22)	18.2	4.5	0.0	9.1	0.0	0.0	18.2	0.0	4.5	0.0	13.6	54.5	
無効 (n=56)	39.3	12.5	14.3	10.7	5.4	5.4	21.4	7.1	7.1	1.8	30.4	14.3	

団体の行政への要望としては、ほとんどの活動分野において「活動場所をふやしてほしい」、「会員募集の支援や、活動についてのPR」の2項目が多くなっている。特に「スポーツ・レクリエーション」において「活動場所をふやしてほしい」が「会員募集の支援や、活動についてのPR」より20ポイント以上高くなっており、要望が強いことがうかがえる。

●地域のお他団体や個人との交流

		問11 地域のお他団体や個人との交流(m.a)									(%)
		イベント等のお知らせをする	イベント等を一緒に行く	会員募集やイベント等のPRをしてもらえる	場所を借りる	講師になる・なってもらう	協賛・寄付してもらう	その他	特にない	無回答・無効	
全体 (N=2,136)		21.8	21.2	4.7	5.6	5.2	1.4	2.0	46.8	15.1	
活動分野	家庭生活 (n=58)	6.9	6.9	0.0	1.7	6.9	1.7	1.7	60.3	19.0	
	健康 (n=216)	10.2	10.2	2.8	4.2	3.2	0.0	0.0	68.1	13.9	
	スポーツ・レクリエーション (n=666)	22.7	23.4	3.8	7.1	4.1	0.8	3.2	43.5	13.4	
	子育て支援 (n=31)	25.8	25.8	12.9	6.5	22.6	6.5	3.2	41.9	12.9	
	青少年育成 (n=7)	42.9	71.4	0.0	0.0	0.0	0.0	0.0	14.3	14.3	
	趣味・娯楽 (n=245)	21.2	18.4	4.1	2.9	3.7	0.0	0.8	52.2	15.9	
	文学・人文分野 (n=24)	20.8	20.8	12.5	8.3	4.2	0.0	4.2	25.0	25.0	
	社会問題 (n=12)	25.0	16.7	16.7	33.3	25.0	16.7	0.0	41.7	16.7	
	パソコン、インターネット (n=28)	7.1	21.4	7.1	7.1	25.0	3.6	0.0	32.1	21.4	
	文化・芸術 (n=309)	24.3	15.5	4.5	3.2	3.6	1.3	2.6	51.5	12.3	
	音楽・芸能 (n=297)	31.0	34.7	5.7	4.0	3.7	1.0	2.0	32.7	16.8	
	語学・国際交流 (n=76)	9.2	6.6	5.3	6.6	5.3	0.0	1.3	68.4	14.5	
	ボランティア活動、地域活動 (n=58)	27.6	32.8	15.5	17.2	17.2	12.1	0.0	34.5	8.6	
	その他 (n=31)	25.8	35.5	3.2	6.5	6.5	0.0	0.0	32.3	22.6	
無回答 (n=22)	9.1	9.1	0.0	4.5	0.0	0.0	0.0	27.3	59.1		
無効 (n=56)	26.8	21.4	7.1	10.7	14.3	7.1	1.8	39.3	17.9		

地域のお他団体や個人との交流については、全体では「イベント等のお知らせをする」が最も多く、次いで「イベント等を一緒に行く」が多かった。

また、「社会問題」では「場所を借りる」、「パソコン・インターネット」では「講師になる・なってもらう」が多くなっている。

## (3) 会員数（団体規模）についてのクロス集計

## ●年間会費

(%)

		年間会費 (s.a)						
		無料	5,000円未満	5,000円以上 10,000円未満	10,000円以上 20,000円未満	20,000円以上 40,000円未満	40,000円以上	無回答・無効
全体 (N=2,136)		26.0	34.0	9.0	14.4	12.4	2.3	1.9
会員数	5人以下 (n=239)	45.2	23.4	9.6	7.1	9.6	2.1	2.9
	6～10人 (n=743)	30.0	32.7	6.3	14.4	13.5	1.5	1.6
	11～15人 (n=460)	20.2	35.4	9.6	15.9	16.1	2.6	0.2
	16～20人 (n=244)	20.9	35.2	13.5	18.0	9.4	2.0	0.8
	21～30人 (n=168)	22.6	30.4	10.7	20.8	10.1	3.6	1.8
	31人以上 (n=146)	13.7	49.3	9.6	13.7	9.6	3.4	0.7
	無回答 (n=136)	16.9	40.4	9.6	8.8	10.3	3.7	10.3

会員数別の年間会費については、5人以下の団体においては「無料」が最も高いが、それ以上の団体においては「5,000円未満」が最も高くなっている。

## ●活動上の問題

(%)

		活動上の問題 (m.a)										
		公 共 施 設 の 会 場 が 確 保 し に く い	活 動 経 費 の 負 担 が 大 き い	新 規 会 員 が 入 会 し な い	会 員 の 参 加 率 が 低 い	適 切 な 指 導 者 が い ない	活 動 内 容 に 行 き づ ま っ て い る	活 動 に 必 要 な 情 報 が 十 分 で な い	他 の 団 体 と の 交 流 の 機 会 が 少 な い	そ の 他	特 に な い	無 回 答 ・ 無 効
全体 (N=2,136)		39.5	3.2	36.0	5.7	1.5	0.7	0.7	3.5	5.2	26.5	4.7
会員数	5人以下 (n=239)	26.4	2.9	45.6	5.4	1.7	0.4	0.4	2.9	3.3	35.6	2.1
	6～10人 (n=743)	32.6	1.3	42.9	6.1	1.9	0.7	0.5	2.3	5.8	26.2	4.7
	11～15人 (n=460)	47.6	3.5	36.3	5.0	0.7	0.7	0.9	4.3	4.3	23.3	4.1
	16～20人 (n=244)	44.7	1.6	28.7	7.0	0.8	0.8	0.4	3.3	4.5	29.1	3.7
	21～30人 (n=168)	46.4	6.5	21.4	3.0	1.2	0.0	1.2	6.0	7.1	29.2	2.4
	31人以上 (n=146)	56.2	8.2	21.2	8.9	3.4	1.4	1.4	3.4	8.9	21.2	2.1
	無回答 (n=136)	36.8	5.9	27.9	4.4	0.7	1.5	1.5	5.9	3.7	19.9	19.1

団体の活動上の問題点としては、全体では「公共施設の会場が確保しにくい」、「新規会員が入会しない」の2項目が多くなっているが、会員数が11人以上の団体においては前者の割合が高く、10人以下の団体においては後者の割合が高くなっている。

## ●今後の活動の進め方

(%)

	今後の活動の進め方(m.a)												
	活動成果を地域活動に役立てたい	公民館文化祭などへの参加	自治会実施事業や参加してみたい	学校の支援活動に参加してみたい	市と協働して各種事業を企画・計画してみたい	他団体・サークルとの交流の機会をふやしたい	活動の回数をふやしたい	会員をふやしたい	現在の活動を続け、さらに水準を向上させたい	職場で役立てたい	その他	特にない	無回答・無効
全体 (N=2,136)	18.4	17.2	7.2	5.1	12.5	6.9	42.8	47.5	7.4	2.1	10.1	10.1	
会員数	5人以下 (n=239)	19.2	19.7	9.6	3.8	13.8	5.9	42.7	50.2	7.9	1.7	11.3	7.5
	6~10人 (n=743)	15.1	14.8	5.0	4.0	8.3	4.8	44.7	46.4	6.2	1.6	12.4	10.0
	11~15人 (n=460)	21.5	19.1	8.0	5.2	12.2	8.9	46.5	47.6	8.9	1.7	8.3	11.1
	16~20人 (n=244)	16.4	14.8	5.7	4.9	18.9	7.8	36.1	50.0	5.3	4.1	9.8	7.4
	21~30人 (n=168)	21.4	19.0	7.7	7.1	14.9	7.7	35.7	48.2	6.0	1.8	6.0	10.7
	31人以上 (n=146)	26.7	21.9	15.8	11.6	21.9	8.2	43.8	54.8	13.7	4.1	5.5	8.2
	無回答 (n=136)	15.4	16.2	5.1	3.7	10.3	9.6	40.4	35.3	6.6	0.7	11.8	18.4

今後の活動の進め方としては、全体では「現在の活動を続けて、さらに水準を向上させた」が最も多く、団体規模による違いはみられないが、会員数が31人以上の団体においては「活動成果を地域活動に役立てたい」、「学校の支援活動に参加してみたい」、「市と協働して各種事業を企画・計画してみたい」の割合が30人以下の団体より高くなっており、団体規模が大きいほど活動に幅ができていくことがうかがえる。

## ●行政への要望

(%)

	行政への要望(m.a)											
	活動場所をふやしてほしい	活動成果の発表機会をつくってほしい	市が実施する事業の企画・計画への参加機会を	機会をつくる	団体・サークルの指導者が学べる	団体を紹介してほしい	他の団体・サークルとの交流の機会をつくる	会員募集の支援や、活動についてのPR	活動のための情報提供	その他	特にない	無回答
全体 (N=2,136)	30.9	7.6	5.2	3.4	1.6	4.2	23.5	4.5	4.0	5.4	30.5	
会員数	5人以下 (n=239)	23.4	7.1	4.6	2.1	1.3	3.8	23.0	2.9	4.6	4.6	40.6
	6~10人 (n=743)	23.7	6.6	3.9	3.0	1.3	2.8	25.2	4.0	4.3	5.1	35.4
	11~15人 (n=460)	34.8	8.3	7.0	2.8	1.7	4.1	22.4	4.8	5.0	6.7	27.2
	16~20人 (n=244)	38.5	6.1	4.9	3.3	0.8	7.0	21.7	4.9	1.6	4.5	26.2
	21~30人 (n=168)	39.3	8.9	4.2	3.6	0.6	6.5	17.9	3.6	4.2	6.0	21.4
	31人以上 (n=146)	50.0	14.4	10.3	7.5	6.2	6.2	29.5	10.3	2.7	6.2	17.8
	無回答 (n=136)	25.7	5.1	4.4	5.1	0.7	2.2	23.5	2.9	3.7	3.7	29.4

行政への要望としては、会員数が多い団体は少ない団体よりも「活動場所をふやしてほしい」の割合が高い傾向にある。

また、「活動場所をふやしてほしい」と「会員募集の支援や、活動についてのPR」との割合を比較すると、会員数が10人以下の団体は両者の差はあまりみられず、会員募集の支援等についても求めていることが分かる。

## ●地域の他団体や個人との交流

(%)

		地域の他団体や個人との交流(m.a)								
		イベント等のお知らせをする	イベント等と一緒に 行う	会員募集やイベント等のPRをしてもらえる	場所を借りる	講師になる・なっても らう	協賛・寄付してもらおう	その他	特 に ない	無回答・無効
全体 (N=2,136)		21.8	21.2	4.7	5.6	5.2	1.4	2.0	46.8	15.1
会員数	5人以下 (n=239)	20.1	18.4	2.5	2.1	3.8	0.8	0.8	58.2	11.3
	6～10人 (n=743)	18.7	19.1	3.5	5.0	3.4	0.8	1.9	51.1	14.8
	11～15人 (n=460)	21.3	22.6	5.0	6.5	5.0	1.3	1.7	44.8	16.3
	16～20人 (n=244)	25.0	22.5	6.1	7.0	6.1	0.8	2.0	45.5	11.5
	21～30人 (n=168)	25.6	19.0	4.2	4.2	4.8	0.6	1.8	40.5	18.5
	31人以上 (n=146)	36.3	36.3	13.0	10.3	13.7	6.8	4.8	28.1	11.0
無回答 (n=136)		16.9	16.9	3.7	6.6	8.1	1.5	2.2	40.4	25.7

地域の他団体や個人としての交流について、「イベント等のお知らせをする」と「イベント等と一緒にを行う」の割合が高い。

また、11人以上の団体の方が、他団体や個人と交流している割合が高い。

## 第3章 調査結果のまとめ

### 1. 調査結果

#### (1) 団体の概要について

- ① 会員数については、平成24年度調査（以下、前回調査）に引き続き「6～10人」（前回調査33.1%→今回調査34.8%）が最も多くなっている。「5人以下」（9.0%→11.2%）との合計（10人以下）は42.1%から46.0%に増加しており、小規模の団体が比較的多くなっている。
- ② 主な活動場所については、前回調査に引き続き「公民館」（62.9%→64.4%）が最も多く、次いで「コミュニティ施設」（15.7%→19.3%）となっている。【参考】有効回答総数（2,136）に対する回答数（回答率）は、公民館1,376（64.4%）、コミュニティ施設412（19.3%）である。
- ③ 主な活動分野（問1）については、前回調査に引き続き「スポーツ・レクリエーション」（29.7%→31.2%）が最も多く、次いで「文化・芸術」（16.2%→14.5%）、「音楽・芸能」（13.9%→13.9%）、「趣味・娯楽」（12.6%→11.5%）となっている。
- ④ 主な活動目的（問2）については前回調査に引き続き「交流・仲間づくりのため」（53.2%→51.1%）が最も多く、次いで「健康維持・増進のため」（44.0%→46.4%）、「芸術・趣味を楽しむため」（45.7%→44.2%）となっている。
- ⑤ 年齢構成（問3）については、前回調査で最も多かった「60歳代」（42.6%→29.7%）が割合を減らし、「70歳以上」（17.7%→34.9%）が最も多くなっている。施設ごとにみると、体育施設においては「40歳代」（19.0%）が、総合公園においては「20歳未満」（21.4%）が最も多く、活動場所により違いがみられる。
- ⑥ 年間会費（問4）については前回調査に引き続き「5,000円未満」（26.3%→34.0%）が最も多く、「無料」（12.5%→26.0%）の割合も増加している。一方、「10,000円以上20,000円未満」（22.8%→14.4%）と「20,000円以上40,000円未満」（23.2%→12.4%）は割合を減らしている。
- ⑦ 活動回数（問5）については、全体では前回調査に引き続き「月に2～3回程度」（49.5%→49.9%）が最も多くなっているが、体育施設においては「週に1回程度」（46.8%）、総合公園においては「週に2～3回程度」（39.3%）が最も多く、スポーツ系の団体は活動頻度が高い傾向がみられる。
- ⑧ 活動の場として利用している施設等（問6）については、前回調査に引き続き「公民館」（69.3%→70.7%）が最も多く、次いで「文化・コミュニティ関連施設」（36.8%→34.8%）となっている。

#### (2) 団体活動について

##### ① 活動上の問題点（問7）

前回調査に引き続き「公共施設の会場が確保しにくい」（43.2%→39.5%）が最も多く、次いで「新規会員が入会しない」（33.3%→36.0%）となっており、この2項目が大半を占めている。

また、活動場所別にみると、体育施設、総合公園においては「公共施設の会場が確保しにくい」（58.2%、71.4%）が他の施設の割合より高くなっており、図書館においては「新規会員が入会しない」（48.6%）が最も多くなっている。

② 問題点解決のための手立て（問7-1）

何らかの手立てを行っているという回答した団体の割合は48.1%であり、前回調査の43.3%から4.8ポイント増加した。

- ・「新規会員が入会しない」に関する手立てとしては、声かけや口コミ、チラシ・ポスターの作成、公民館だよりへの掲載など
- ・「公共施設の会場が確保しにくい」に関する手立てとしては、別の会場・日時での活動、施設の空き状況のチェックなど

特に手立てを行っていないと回答した団体の割合は43.0%であり、前回調査の42.5%から0.5ポイント増加した。

③ 学習成果の活用（問8）

回答の割合については、前回調査と比較して「団体として生かしている」（33.4%→34.1%）、「個人として生かしている」（35.5%→32.0%）、「特にない」（36.9%→40.1%）となっている。

団体としての活用については、「公民館文化祭などへの参加やイベントにおける活動発表」や「福祉施設などにおけるボランティア活動」が多数を占めている。

個人としての活用については、主に「健康維持・増進」や「講師・ボランティアとしての活動」となっている。

④ 今後の活動の進め方（問9）

前回調査に引き続き「現在の現在の活動を続けて、さらに水準を向上させたい」（50.3%→47.5%）が最も多く、次いで「会員をふやしたい」（41.9%→42.8%）となっており、この2項目が多数を占めている。

また、活動場所別にみると、体育施設においては「活動の回数をふやしたい」（22.8%）が、図書館においては「団体・サークルの活動成果を、社会やボランティア活動に役立てたい」（62.2%）が、他の施設の割合より高くなっている。

活動分野別にみると、“ボランティア活動、地域活動”においては「団体・サークルの活動成果を、社会やボランティア活動に役立てたい」（63.8%）が、他の分野の割合より高くなっており、日頃の学習成果を発表する機会を求めていることがうかがえる。

(3) 行政への要望について（問10）

前回調査に引き続き「活動できる場所をもっとふやしてほしい」（34.3%→30.9%）が最も多く、次いで「会員募集の支援や、活動についてのPRをしてほしい」（25.0%→23.5%）となっており、“活動上の問題点”に対応した結果となっている。

活動分野別にみると、“スポーツ・レクリエーション”、“子育て支援”において「活動できる場所をもっとふやしてほしい」（43.4%、48.4%）が、他の分野の割合より高くなっている。その要因として“スポーツ・レクリエーション”においては活動頻度が他の活動分野よりも高いこと（19頁「活動頻度との関連」参照），“子育て支援”においては会員が集まれる施設が限られていることなどが考えられる。

(4) 地域その他団体や個人との交流について（問11）

本設問については、今回調査で新たに追加したものであるが、「イベント（試合、発表会、展覧会）等のお知らせをするなどの交流がある」（21.8%）が最も多く、次いで「イベント等を一緒に行うなどの交流がある」（21.2%）となっている。



活動場所別に見ると、図書館においては「イベント（試合、発表会、展覧会）等のお知らせをするなどの交流がある」（45.9%）が、他の施設の割合より高くなっている。

## 2. 調査結果を踏まえた施策推進の方向性

### (1) 既存施設の整備・有効活用

【結果】活動上の問題点としては「公共施設の会場が確保しにくい」（39.5%）が、また、行政への要望としては「活動できる場所をもっとふやしてほしい」（30.9%）が最も多かった。

【方向性】既存施設の有効活用や施設予約のあり方について、関係部局の連携により検討していく必要がある。

### (2) 様々な生涯学習情報の提供

【結果】活動上の問題点としては「新規会員が入会しない」（36.0%）が、また、行政への要望としては「会員募集の支援や、活動についてのPRをしてほしい」（23.5%）が、いずれも2番目に多かった。

【方向性】団体の広報活動の支援として、団体情報や学習情報の提供に関し、より一層充実を図っていく必要がある。

### (3) 学習成果の活用

【結果】今後の活動の進め方としては「現在の活動を続けて、さらに水準を向上させたい」（47.5%）が最も多く、次いで「会員をふやしたい」（42.8%）となっており、団体内に関する項目が上位となった。

また、「団体・サークルの活動成果を、社会やボランティア活動に役立てたい」（19.2%→18.4%）、「自治会が実施する事業や公民館文化祭などの地域活動に参加してみたい」（17.9%→17.2%）といった“地域における学習成果の活用”に関する項目については、前回調査と比較して若干減少している。

【方向性】学習活動を地域づくりや社会に活かしていくための意識啓発や、学習成果を活用するための仕組みづくりについて検討する必要がある。

### (4) 地域のお他団体や個人とのつながり

【結果】地域のお他団体や個人との交流については、「イベント（試合、発表会、展覧会）等のお知らせをするなどの交流がある」（21.8%）が最も多く、次いで「イベント等と一緒にいるなどの交流がある」（21.2%）となった。

また、活動を通して身につけたことや学習成果を団体として活かしている事例として、福祉施設でのボランティア活動や、クラブ活動やチャレンジスクールへの協力などが挙げられている。

【方向性】こうしたつながりが続けられるよう、また希望する団体が地域や個人との交流を図れるよう、支援していく必要がある。





## 生涯学習に関する団体調査

### ○調査ご協力をお願い

平素より、本市生涯学習施策の推進にご理解とご協力を賜り、厚くお礼申し上げます。

さて、本市では、「第2次さいたま市生涯学習推進計画」を策定し、だれもが「学べる・活かせる・つながる」新たな生涯学習環境の構築を目指して様々な施策に取り組んでおります。

このたび、次期計画（平成33年3月策定予定）を策定するにあたり、サークルやグループにおける生涯学習活動の現状や要望を把握し、皆様のご意見を反映させるため、アンケート調査を実施することといたしました。

この調査は、主に市内の公共施設を拠点に活動されているサークルやグループに対し、ご協力をお願いしております。ご回答にあたっては、団体としてのお考えをご記入ください。

調査の結果は、統計的に処理し、他の目的に使うことはありません。

つきましては、ご多忙中とは存じますが、趣旨をご理解の上ご協力くださいますようお願い申し上げます。なお、調査の内容などについてご不明の点がありましたら、下記までお問い合わせください。

平成30年7月

さいたま市長 清水 勇人

### 【ご記入にあたってのお願い】

- ◇ ご回答は、直接調査票にご記入ください（基準日は、平成30年7月1日としてください）。
- ◇ ご記入については、あてはまる選択肢の番号に○をつけてください。○の数は、（○は1つ）（○はいくつでも）などの指定に合わせてください。
- ◇ ご回答が「その他」にあてはまる場合は、お手数ですが（ ）内になるべく具体的にその内容をご記入ください。
- ◇ 調査項目の中に、会員個人に関する設問（問8）がありますので、可能な範囲内で会員の方々から聞き取り等を行ったうえでお答えください。
- ◇ ご記入いただきました調査票は、各施設の窓口職員に、平成30年8月15日（水）までにお渡しく下さい。

- 調査結果は、さいたま市のホームページ等を通じて公表を予定しています。なお、団体を特定した形式での公表や、ご回答の有無による不利益等は一切ありません。

### ○アンケートに関するお問い合わせ先

さいたま市教育委員会 生涯学習部 生涯学習振興課 企画振興係

電話：048-829-1704（直通）

FAX：048-829-1990

メール：shogai-gakushu-shinko@city.saitama.lg.jp

# 生涯学習に関する団体調査

巻末資料（調査票）

団体名				代表者名	
会員数	男	人	女	人	主な活動場所 (施設名)

## 問1. 主にどのような分野の活動を行っていますか。（〇は1つ）

1 家庭生活（料理、洋裁、和裁など）	7 文学・人文分野（文学、歴史、地理など）
2 健康（病気予防、食生活、ウォーキング、ヨガなど）	8 社会問題（環境保護、社会福祉、人権など）
3 スポーツ・レクリエーション (卓球、武道、ダンス、体操など)	9 パソコン、インターネット
4 子育て支援 (育児、子育て学習、親子活動など)	10 文化・芸術 (絵画、陶芸、書道、茶道、華道など)
5 青少年育成（非行・いじめ防止、体験活動、居場所づくりなど）	11 音楽・芸能 (コーラス、楽器演奏、舞踊、演劇など)
6 趣味・娯楽（囲碁、手芸・工作、カラオケなど）	12 語学・国際交流
	13 ボランティア活動、地域活動
	14 その他（ ）

## 問2. 主にどのような目的で活動していますか。（〇はいくつでも）

1 知識・教養を高めるため	7 芸術・趣味を楽しむため
2 技術・技能の向上のため	8 資格を取ったり、職業に役立てたりするため
3 健康維持・増進のため	9 生きがいのため
4 交流・仲間づくりのため	10 その他（ ）
5 地域・社会への貢献のため	11 特になし、分からない
6 生活上の課題を解決したり、日常生活を向上させたりするため	

## 問3. 会員構成は、どの年代が多いですか。（〇は1つ）

1 20歳未満	5 50歳代
2 20歳代	6 60歳代
3 30歳代	7 70歳以上
4 40歳代	8 幅広い年代に分散している

## 問4. 会費（材料費、講師謝礼などの実費は除く）は年間どのくらいですか。（〇は1つ）

1 無料	4 10,000円以上 20,000円未満
2 5,000円未満	5 20,000円以上 40,000円未満
3 5,000円以上 10,000円未満	6 40,000円以上

問5. 活動回数はどれくらいですか。（〇は1つ）

1 ほぼ毎日	4 月に2～3回程度
2 週に2～3回程度	5 月に1回程度
3 週に1回程度	6 年に数回

問6. 活動の場として利用している施設等を選んでください。（〇はいくつでも）

1 公民館	4 自治会館
2 文化・コミュニティ関連施設 (コミュニティセンター、市民会館など)	5 会員宅、知人宅
3 スポーツ関連施設	6 民間施設
	7 その他( )

問7. 活動を行う上で、現在どのような問題がありますか。（〇はいくつでも）

1 公共施設の会場が確保しにくい	6 活動内容に行きづまっている
2 活動経費の負担が大きい	7 活動に必要な情報が十分でない
3 新規会員が入会しない	8 他の団体との交流の機会が少ない
4 会員の参加率が低い	9 その他( )
5 適切な指導者がいない	10 特にない、分からない

（問7で「1～9」に1つでも〇をつけた方に）

問7-1. その問題点を解決するために、団体で何か行っていることはありますか。

1 ある ⇒ 下記にお書きください。	}
[	
2 特にない	

問8. 活動を通して身につけたことや学習成果を、どのように活かしていますか。

（1及び2についてお書きください。特にない場合は、3に〇を付けてください。）

1 団体として活かしていることをお書きください。	}
(例) 月に2回程度、福祉施設におけるボランティア活動を行っている	
2 会員が個人として活かしていることをお書きください。	}
(例) 家事(料理)に活かしている、講師や指導者として活動している	
3 特にない	

**問9. 今後の活動について、どのように進めていきたいですか。（〇はいくつでも）**

- 1 団体・サークルの活動成果を、社会やボランティア活動に役立てたい
- 2 自治会が実施する事業や公民館文化祭などの地域活動に参加してみたい
- 3 学校の支援に関する活動に参加してみたい
- 4 市と協働して各種事業を企画・計画してみたい
- 5 同じ活動をしている団体・サークルとの交流の機会をふやしたい
- 6 活動の回数をふやしたい
- 7 会員をふやしたい
- 8 現在の活動を続けて、さらに水準を向上させたい
- 9 団体・サークルの活動成果を、家庭や職場で役立てたい
- 10 その他（ ）
- 11 特にない、分からない

**問10. 活動を続ける上で、行政に望むことは何ですか。（〇はいくつでも）**

- 1 活動できる場所をもっとふやしてほしい
- 2 活動の成果を発表できる機会をつくってほしい
- 3 市が実施する各種事業の企画・計画に参加する機会をふやしてほしい
- 4 団体・サークルのリーダーや指導者が学べる機会をつくってほしい
- 5 団体・サークルに指導者を紹介してほしい
- 6 他の団体・サークルとの交流の機会をつくってほしい
- 7 会員募集の支援や、活動についてのPRをしてほしい
- 8 活動のための情報提供や相談体制を充実してほしい
- 9 さらなる学びの機会について情報提供してほしい
- 10 その他（ ）
- 11 特にない、分からない

**問11. 貴団体では、地域の他団体や個人との交流がありますか。（〇はいくつでも）**

- 1 イベント（試合、発表会、展覧会）等のお知らせをするなどの交流がある
- 2 イベント等を一緒に行うなどの交流がある
- 3 会員募集やイベント等のPRをしてもらえるなどの交流がある
- 4 場所を借りるなどの交流がある
- 5 講師になる・なってもらうなどの交流がある
- 6 協賛・寄付してもらうなどの交流がある
- 7 その他（ ）
- 8 特にない、分からない

**問12. 生涯学習全般について、ご意見やご提案があればお書きください。**

～ ご協力ありがとうございました ～

**問1 主にどのような分野の活動を行っていますか。（○は1つ）**

	合計	家庭生活（料理、洋裁、和裁など）	健康（病気予防、食生活、ウォーキング、ヨガなど）	スポーツ・レクリエーション（卓球、武道、ダンス、体操など）	子育て支援（育児、子育て学習、親子活動など）	青少年育成（非行・いじめ防止、体験活動、居場所づくりなど）	趣味・娯楽（囲碁、手芸・工作、カラオケなど）	
回答数（%）	2,136 (100.0)	58 (2.8)	216 (10.4)	666 (32.1)	31 (1.5)	7 (0.3)	245 (11.8)	
		文学・人文分野（文学、歴史、地理など）	社会問題（環境保護、社会福祉、人権など）	パソコン、インターネット	文化・芸術（絵画、陶芸、書道、茶道、華道など）	音楽・芸能（コーラス、楽器演奏、舞踊、演劇など）	語学・国際交流	ボランティア活動、地域活動
		24 (1.2)	12 (0.6)	28 (1.3)	309 (14.9)	297 (14.3)	76 (3.7)	58 (2.8)
		その他	無回答	無効				
		31 (1.5)	22 (1.0)	56 (2.6)				

**問2 主にどのような目的で活動していますか。（○はいくつでも）**

	合計	知識・教養を高めるため	技術・技能の向上のため	健康維持・増進のため	交流・仲間づくりのため	地域・社会への貢献のため	生活上の課題を解決したり、日常生活を向上させたりするため	
回答数（%）	2,136 (100.0)	469 (22.0)	618 (28.9)	992 (46.4)	1,091 (51.1)	310 (14.5)	156 (7.3)	
		芸術・趣味を楽しむため	資格を取ったり、職業に役立てたりするため	生きがいのため	その他	特になし、分からない	無回答	無効
		944 (44.2)	48 (2.2)	782 (36.6)	47 (2.2)	0 (0.0)	20 (0.9)	0 (0.0)

**問3 会員構成は、どの年代が多いですか。（○は1つ）**

	合計	20歳未満	20歳代	30歳代	40歳代	50歳代	60歳代
回答数（%）	2,136 (100.0)	123 (5.8)	19 (0.9)	48 (2.2)	99 (4.6)	137 (6.4)	635 (29.7)
		70歳以上	幅広い年代に分散している	無回答	無効		
		746 (34.9)	199 (9.3)	24 (1.1)	106 (5.0)		

**問4 会費は年間どのくらいですか。（○は1つ）**

	合計	無料	5,000円未満	5,000円以上10,000円未満	10,000円以上20,000円未満	20,000円以上40,000円未満	40,000円以上
回答数（%）	2,136 (100.0)	556 (26.0)	726 (34.0)	192 (9.0)	308 (14.4)	265 (12.4)	49 (2.3)
		無回答	無効				
		39 (1.8)	1 (0.0)				

**問5 活動回数はどれくらいですか。（〇は1つ）**

	合計	ほぼ毎日	週に2～3 回程度	週に1回程度	月に2～3 回程度	月に1回程度	年に数回
回答数 (%)	2,136 (100.0)	23 (1.1)	172 (8.1)	612 (28.7)	1,066 (49.9)	214 (10.0)	33 (1.5)
		無回答・無効	無回答・無効				
		14 (0.7)	2 (0.1)				

**問6 活動の場として利用している施設等を全て選んでください。（〇はいくつでも）**

	合計	公民館	文化・コミュニ ティ関連 施設（コミュニ ティセン ター、市民会 館など）	スポーツ関 連施設	自治会館	会員宅、知人宅	民間施設
回答数 (%)	2,136 (100.0)	1,510 (70.7)	743 (34.8)	174 (8.1)	68 (3.2)	31 (1.5)	38 (1.8)
		その他	無回答	無効			
		88 (4.1)	28 (1.3)	0 (0.0)			

**問7 活動を行う上で、現在どのような問題がありますか。（〇はいくつでも）**

	合計	公共施設の 会場が確保 しにくい	活動経費の負 担が大きい	新規会員が 入会しない	会員の参加 率が低い	適切な指導 者がいない	活動内容に 行きづまっ ている
回答数 (%)	2,136 (100.0)	843 (39.5)	68 (3.2)	770 (36.0)	122 (5.7)	31 (1.5)	15 (0.7)
		活動に必要な 情報が十分 でない	他の団体と の交流の機 会が少ない	その他	特にない、分 からない	無回答	無効
		16 (0.7)	75 (3.5)	112 (5.2)	565 (26.5)	101 (4.7)	0 (0.0)

**問7-1 その問題点を解決するために、団体で何か行っていることはありますか。**

	合計	ある	特にない	無回答	無効
回答数 (%)	1,490 (100.0)	717 (48.1)	641 (43.0)	132 (8.9)	0 (0.0)

**問8 活動を通して身につけたことや学習成果を、どのように生かしていますか。**

	合計	団体として生 かしている	個人として生 かしている	特にない	無回答・無効	無効
回答数 (%)	2,136 (100.0)	728 (34.1)	683 (32.0)	856 (40.1)	204 (9.6)	0 (0.0)

**問9 今後の活動について、どのように進めていきたいですか。（〇はいくつでも）**

	合計	団体・サークルの活動成果を、社会やボランティア活動に役立てたい	自治会が実施する事業や公民館文化祭などの地域活動に参加してみたい	学校の支援に関する活動に参加してみたい	市と協働して各種事業を企画・計画してみたい	同じ活動をしている団体・サークルとの交流の機会をふやしたい	活動の回数をふやしたい
回答数 (%)	2,136 (100.0)	393 (18.4)	367 (17.2)	154 (7.2)	109 (5.1)	268 (12.5)	148 (6.9)
	会員をふやしたい	現在の活動を続けて、さらに水準を向上させたい	団体・サークルの活動成果を、家庭や職場で役立てたい	その他	特にない、分からない	無回答	無効
	915 (42.8)	1,015 (47.5)	158 (7.4)	44 (2.1)	215 (10.1)	216 (10.1)	0 (0.0)

**問10 活動を続ける上で、行政に望むことは何ですか。（〇はいくつでも）**

	合計	活動できる場所をもっとふやしてほしい	活動の成果を発表できる機会をつくってほしい	市が実施する各種事業の企画・計画に参加する機会をふやしてほしい	団体・サークルのリーダーや指導者が学べる機会をつくってほしい	団体・サークルに指導者を紹介してほしい	他の団体・サークルとの交流の機会をつくってほしい
回答数 (%)	2,136 (100.0)	660 (30.9)	162 (7.6)	112 (5.2)	72 (3.4)	34 (1.6)	89 (4.2)
	会員募集の支援や、活動についてのPRをしてほしい	活動のための情報提供や相談体制を充実してほしい	さらなる学びの機会について情報提供してほしい	その他	特にない、分からない	無回答	無効
	503 (23.5)	96 (4.5)	86 (4.0)	115 (5.4)	651 (30.5)	294 (13.8)	0 (0.0)

**問11 貴団体では、地域のお他団体や個人との交流がありますか。（〇は1つ）**

	合計	イベント（試合、発表会、展覧会）等のお知らせをするなどの交流がある	イベント等を一緒に行うなどの交流がある	会員募集やイベント等のPRをもらえるなどの交流がある	場所を借りるなどの交流がある	講師になる・なつてもらうなどの交流がある	協賛・寄付してもらうなどの交流がある
回答数 (%)	2,136 (100.0)	465 (21.8)	453 (21.2)	120 (5.6)	111 (5.2)	101 (4.7)	29 (1.4)
	その他	特にない、分からない	無回答	無効			
	42 (2.0)	1000 (46.8)	322 (15.1)	0 (0.0)			

さいたま市生涯学習に関する団体調査 報告書

平成31年3月

さいたま市教育委員会 生涯学習部 生涯学習振興課 企画振興係

〒330-9588 さいたま市浦和区常盤6-4-4

直通電話：048-829-1704 F A X：048-829-1990