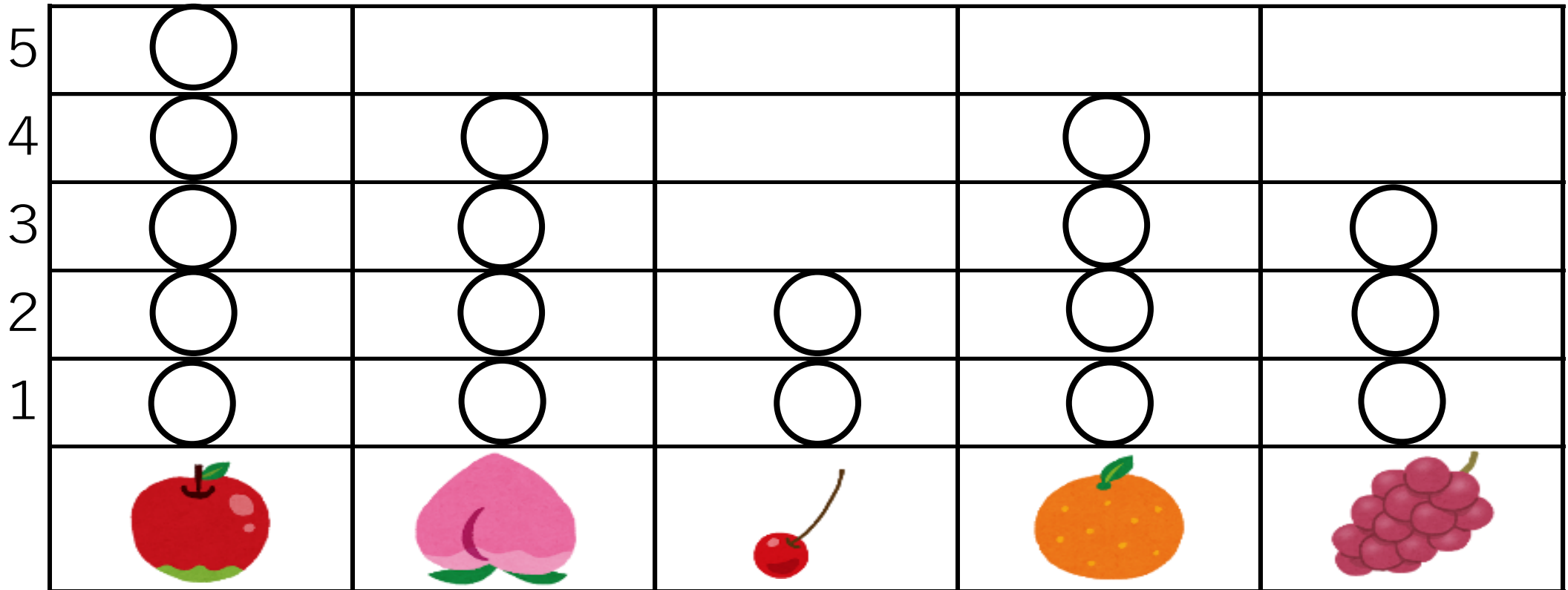



なかまあつめてグラフを 作成しよう


使い方

- ①電子黒板に映し、アニメーションで開始する。
 - ②子どもたちには、プリントを配布しグラフに絵の数だけ○を書く。
 - ③答え合わせは、エンターキーを押すと自動で○が表示される。
- ※タブレットで絵を動かして、子どもたちに行わせたい場合Excel版もあります。

おなじなかまであつめて グラフをかんせいさせよう。



おなじなかまであつめて グラフをかんせいさせよう。



おなじなかまであつめて グラフをかんせいさせよう。

7		○			
6		○	○		
5		○	○	○	
4	○	○	○	○	
3	○	○	○	○	
2	○	○	○	○	
1	○	○	○	○	
	