




こいのぼりの折り方

①




四角に
半分に折ります

②



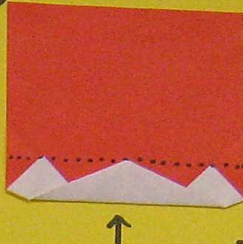
ひらいて
中心にあわせて
三角に折ります

③




ひらいて
折りせんにあわせて
三角に折ります

④



左右の三角と同じ
くらいの高さになるよう
に折ります

⑤



ひっくり返して
半分に折ります

⑥




向きをかえて
できあがり!



ペンで



クレヨンで



色がみで

もようをつけよう!