

<九九マンション 使い方>

●九九の仕組みを、楽しみながら理解できる教材です。

①九九の段数を決め、1シートにつき1段数で使います。

②おすすめは、1の段から順に進める方法。5の段からでもOKです。

③別シートの「九九表」と「住人シート」を印刷します。

④1の段であれば、「住人シート」を1人ずつ切り取り、各階に貼っていきます。

⑤1階分貼ったら、隣にある掛け算の式に書き込みます。 $\square \times \square = \square$

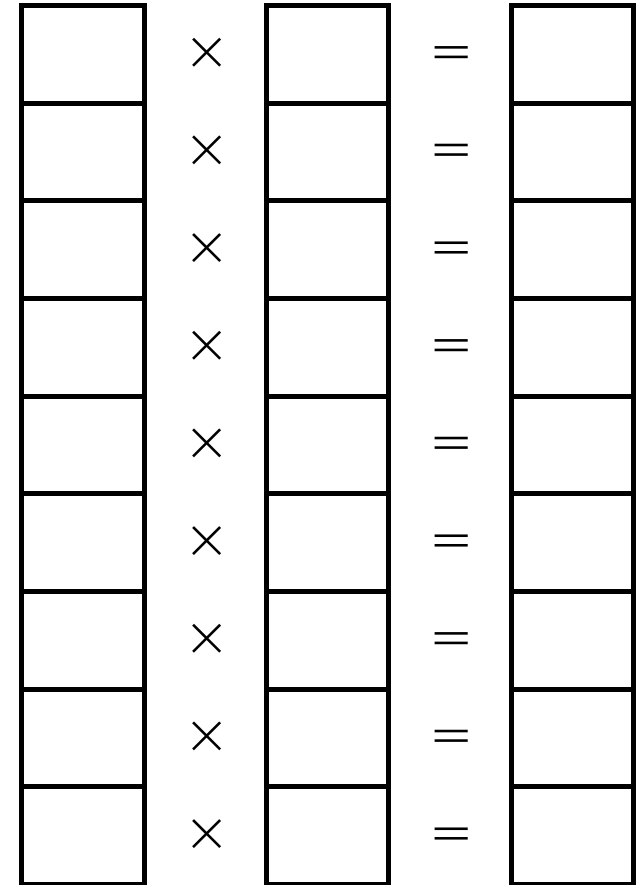
⑥これを、9階分まで繰り返したら1シート完成です。













<九九マンション 使い方>

名前 ()

の 段 マンション

9階									
8階									
7階									
6階									
5階									
4階									
3階									
2階									
1階									
号室	1	2	3	4	5	6	7	8	9



1														
2														
3														
4														
5														
6														
7														
8														
9														
	1	2	3	4	5	6	7	8	9	10	11	12	13	14