

区	No.	設置者	施設名	所在地	類型	居室	定員
西 区	1	社会福祉法人 欣彰会	敬寿園宝来ホーム	さいたま市西区宝来86-1	広域型	従来型多床室・従来型個室	60
	2	社会福祉法人 欣彰会	敬寿園宝来ホームユニット型	さいたま市西区宝来86-1	広域型	ユニット型	60
	3	社会福祉法人 三恵会	三恵苑	さいたま市西区中釘2219-4	広域型	従来型多床室	76
	4	社会福祉法人 むつみ会	春陽苑	さいたま市西区飯田新田91-1	広域型	従来型多床室・従来型個室	120
	5	社会福祉法人 ハッピーネット	ゆめの園りあん中野林	さいたま市西区中野林650-1	広域型	従来型多床室	100
	6	社会福祉法人 永寿荘	扇の森	さいたま市西区高木602-1	広域型	従来型多床室・従来型個室	100
	7	社会福祉法人 友好会	遊美園	さいたま市西区佐知川1522-1	広域型	ユニット型	73
	8	社会福祉法人 三恵会	ひかわ	さいたま市西区高木892	広域型	ユニット型	110
	9	社会福祉法人 永寿荘	扇の森WEST	さいたま市西区中釘2345-1	地域密着型	ユニット型	29
	10	社会福祉法人 五葉会	緑水苑指扇	さいたま市西区指扇1570-2	広域型	ユニット型	120
	11	社会福祉法人 フルホープ	フォレスト指扇	さいたま市西区指扇1277-11	広域型	ユニット型	116
	12	社会福祉法人 フルホープ	フォルテール指扇	さいたま市西区指扇1377-1	地域密着型	従来型多床室	29
	13	社会福祉法人 相愛福祉会	三橋の里	さいたま市西区三橋5-560-5	広域型	ユニット型	100
北 区	14	社会福祉法人 悦生会	なごみの里	さいたま市北区別所町892	広域型	ユニット型	180
	15	社会福祉法人 大吉会	白樺ホーム	さいたま市北区吉野町2-1331	広域型	ユニット型	100
	16	社会福祉法人 永寿荘	今羽の森	さいたま市北区今羽町650-1	広域型	ユニット型	100
	17	社会福祉法人 ウェルガーデン	ウェルガーデン大宮	さいたま市北区今羽町660-1	広域型	ユニット型	100
	18	社会福祉法人 心希会	フルール宮原	さいたま市北区宮原町1-697-5	広域型	ユニット型	100
	19	社会福祉法人 光彩会	みちみち大宮	さいたま市北区植竹町2-69-7	広域型	ユニット型	120
大 宮 区	20	社会福祉法人 育成会	白菊苑	さいたま市大宮区寿能町2-21-3	広域型	従来型多床室	50
	21	社会福祉法人 悠揚会	はるばてお	さいたま市大宮区上小町1187	広域型	ユニット型	80
	22	社会福祉法人 大桜会	大宮諏訪の苑	さいたま市大宮区三橋4-875-2	広域型	従来型多床室・従来型個室	150
	23	社会福祉法人 鴻鶴の会	おたつしゃ倶楽部	さいたま市大宮区吉敷町3-57-1	地域密着型	ユニット型	24
	24	社会福祉法人 悠揚会	はるばてお大宮	さいたま市大宮区上小町1180	広域型	従来型多床室	64
見 沼 区	25	社会福祉法人 欣彰会	敬寿園	さいたま市見沼区片柳1298	広域型	従来型多床室・従来型個室	82
	26	社会福祉法人 五葉会	見沼緑水苑	さいたま市見沼区大和田町2-336	広域型	従来型多床室・従来型個室	53
	27	社会福祉法人 大桜会	諏訪の苑	さいたま市見沼区南中野29	広域型	従来型多床室・従来型個室	220
	28	社会福祉法人 安心会	さいたまやすらぎの里	さいたま市見沼区御町2-21-1	広域型	従来型多床室・従来型個室	100
	29	社会福祉法人 安心会	さいたまやすらぎの里 新館	さいたま市見沼区御町2-24	広域型	ユニット型	80
	30	社会福祉法人 浦和の里	あおぞら	さいたま市見沼区御蔵1064-1	広域型	ユニット型	68
	31	社会福祉法人 福祉の森	恵の里	さいたま市見沼区東宮下1-13-1	広域型	ユニット型	100
	32	社会福祉法人 健寿会	さいたまかがやきの里	さいたま市見沼区染谷3-190-1	広域型	ユニット型	100
	33	社会福祉法人 桐和会	タムスさくらの杜見沼	さいたま市見沼区東宮下883-1	広域型	ユニット型	140
	34	社会福祉法人 欣彰会	敬寿園七里ホーム	さいたま市見沼区大谷2022-1	広域型	ユニット型	120
	35	社会福祉法人 山寿会	島町花の郷	さいたま市見沼区島町305	広域型	ユニット型	144
中 央 区	36	社会福祉法人 明日栄会	きりしき	さいたま市中央区新中里2-8-6	広域型	従来型多床室・従来型個室	64
	37	社会福祉法人 明日栄会	ユニット型きりしき	さいたま市中央区新中里2-8-6	広域型	ユニット型	30
	38	社会福祉法人 五葉会	緑水苑与野	さいたま市中央区大戸1-33-12	広域型	ユニット型	100
	39	社会福祉法人 シナプス	ナーシングヴィラ与野	さいたま市中央区本町東6-10-1	広域型	従来型多床室・従来型個室	50

区	No.	設置者	施設名	所在地	類型	居室	定員
桜区	40	社会福祉法人 浦和の里	彩寿苑	さいたま市桜区宿400	広域型	従来型多床室・従来型個室	50
	41	社会福祉法人 栄光会	さいたまロイヤルの園	さいたま市桜区五関396-2	広域型	ユニット型	110
	42	社会福祉法人 さわらび会	ブエナビスタ	さいたま市桜区西堀4-8-24	広域型	ユニット型	96
	43	社会福祉法人 錦江舎	夢眠さくら	さいたま市桜区町谷2-7-18	広域型	ユニット型	160
浦和区	44	社会福祉法人 安心会	浦和ふれあいの里	さいたま市浦和区領家6-10-7	広域型	ユニット型	120
	45	社会福祉法人 フルホープ	フォレスト浦和	さいたま市浦和区常盤8-15-9	広域型	ユニット型	120
	46	社会福祉法人 まあれ愛恵会	たいようの杜	さいたま市浦和区常盤8-17-9	広域型	従来型多床室	120
南区	47	社会福祉法人 弘優尽会	けやきホームズ	さいたま市南区鹿手袋7-13-4	広域型	従来型多床室・従来型個室	55
	48	社会福祉法人 敬寿会	埼玉さくらんぼⅡ番館	さいたま市南区太田窪3516-17	地域密着型	ユニット型	29
	49	社会福祉法人 敬寿会	埼玉さくらんぼⅠ番館	さいたま市南区太田窪3504-3	広域型	ユニット型	80
	50	社会福祉法人 新座福祉会	みょうばなの杜	さいたま市南区大谷口2474-3	広域型	ユニット型	168
	51	社会福祉法人 潤青会	こもれびの丘	さいたま市南区広ヶ谷戸130-1	広域型	ユニット型	120
緑区	52	社会福祉法人 埼玉県共済会	尚和園	さいたま市緑区原山3-15-31	広域型	従来型多床室・従来型個室	100
	53	社会福祉法人 埼玉県共済会	尚和園ユニット型	さいたま市緑区原山3-15-31	広域型	ユニット型	44
	54	社会福祉法人 遍照会	白寿園	さいたま市緑区寺山157	広域型	従来型多床室・従来型個室	90
	55	社会福祉法人 リバティ	リバティハウス	さいたま市緑区松木3-29-5	広域型	従来型多床室・従来型個室	54
	56	社会福祉法人 リバティ	リバティハウス新館	さいたま市緑区松木3-29-5	広域型	ユニット型	40
	57	社会福祉法人 浦和福祉会	スマイルハウス	さいたま市緑区大崎 2160	広域型	従来型多床室・従来型個室	60
	58	社会福祉法人 騏忠会	浦和しぶや苑	さいたま市緑区中尾 925	広域型	従来型多床室・従来型個室	82
	59	社会福祉法人 あすなろ会	あすなろの郷浦和	さいたま市緑区三室3029-3	広域型	ユニット型	100
	60	社会福祉法人 敬愛会	浦和みやびの郷	さいたま市緑区三室1712	広域型	ユニット型	120
	61	社会福祉法人 博光会	あけみ苑	さいたま市緑区原山4-18-9	広域型	ユニット型	96
	62	社会福祉法人 美光会	みさき苑	さいたま市緑区美園2-16-1	広域型	ユニット型	80
岩槻区	63	社会福祉法人 弘峯会	やまぶきの里	さいたま市岩槻区東岩槻2-2-20	広域型	従来型多床室	50
	64	社会福祉法人 春秋会	松鶴園	さいたま市岩槻区古ヶ場11	広域型	従来型多床室	92
	65	社会福祉法人 清澄会	白鶴ホーム	さいたま市岩槻区宮町1-5-12	広域型	従来型多床室	50
	66	社会福祉法人 隼人会	岩槻まきば園	さいたま市岩槻区横根1375	広域型	ユニット型	80
	67	社会福祉法人 名栗園	ケアセンター岩槻名栗園	さいたま市岩槻区諏訪3-2-2	広域型	ユニット型	100
	68	社会福祉法人 春の木会	ひなの杜	さいたま市岩槻区裏慈恩寺51-1	広域型	ユニット型	100
	69	社会福祉法人 安心会	さいたまほほえみの里	さいたま市岩槻区長宮1512-1	広域型	ユニット型	120
	70	社会福祉法人 大幸会	彩幸の杜	さいたま市岩槻区増長378-1	広域型	ユニット型	110
	71	社会福祉法人 健寿会	さいたましあわせの里	さいたま市岩槻区裏慈恩寺1153-1	広域型	ユニット型	100
	72	社会福祉法人 城南会	しらすぎ	さいたま市岩槻区南下新井1538-7	広域型	ユニット型	80
	73	社会福祉法人 友好会	まごめ遊美園	さいたま市岩槻区馬込1318-1	広域型	従来型多床室	144
	74	社会福祉法人 北友会	フレッシュ岩槻	さいたま市岩槻区加倉190	広域型	ユニット型	96
	75	社会福祉法人 清澄会	千年の里	さいたま市岩槻区宮町1-10-12	広域型	従来型多床室	100
	76	社会福祉法人 春の木会	ひなの槻	さいたま市岩槻区裏慈恩寺40-3	地域密着型	従来型多床室・従来型個室	29
	77	社会福祉法人 悠生会	ゆいの杜	さいたま市岩槻区加倉4-15-6	広域型	ユニット型	100

さいたま市特別養護老人ホーム情報

設置者	社会福祉法人 欣彰会		記入日	令和6年1月27 日		No.	1					
施設名	敬寿園宝来ホーム		最寄駅	JR川越線「指扇駅」								
電話番号	048-620-0600		徒歩	最寄駅より、徒歩20分（約1.6キロ）								
所在地	さいたま市西区宝来86-1											
施設形態	類型	広域型		バス	路線バス平方行、リハビリテーションセンター行他「峰岸団地」下車 徒歩5分							
	居室	従来型多床室・従来型個室										
開設日	<input type="checkbox"/> 昭和 <input checked="" type="checkbox"/> 平成 <input type="checkbox"/> 令和		21 年 3 月 1 日 開設									
増築・改築	<input type="checkbox"/> 実施 <input type="checkbox"/> 昭和 <input type="checkbox"/> 平成 <input type="checkbox"/> 令和		年 月 日 完了		<input checked="" type="checkbox"/> 未実施							
大規模修繕	<input type="checkbox"/> 実施 <input type="checkbox"/> 昭和 <input type="checkbox"/> 平成 <input type="checkbox"/> 令和		年 月 日 完了		<input checked="" type="checkbox"/> 未実施							
特養入所者数/定員	58人 / 60人 (令和6年1月現在)		特養平均要介護度		3.43							
短期入所	<input type="checkbox"/> なし <input checked="" type="checkbox"/> 空床型		併設型		定員 人							
職員配置 (人) (令和6年1月現在)	介護職員		看護職員		生活相談員		栄養士		機能訓練指導員		介護支援専門員	
	常勤	非常勤	常勤	非常勤	常勤	非常勤	常勤	非常勤	常勤	非常勤	常勤	非常勤
	15.0人	8.0人	2.0人	5.0人	2.0人	0.0人	1.0人	0.0人	0.0人	0.0人	2.0人	0.0人
対応可能な 医療的ケア等	点滴		中心静脈栄養		経鼻経管栄養 の管理		胃ろう・腸ろうの 管理		カテーテルの管理		酸素療法	
	対応可	要相談	対応可	要相談	対応可	要相談	対応可	要相談	対応可	要相談	対応可	要相談
	<input type="checkbox"/>	<input type="checkbox"/>	<input type="checkbox"/>	<input type="checkbox"/>	<input type="checkbox"/>	<input type="checkbox"/>	<input type="checkbox"/>	<input checked="" type="checkbox"/>	<input checked="" type="checkbox"/>	<input type="checkbox"/>	<input type="checkbox"/>	<input checked="" type="checkbox"/>
	たん吸引		たん吸引 (夜間)		レビレーターの管理		気管切開のケア		人口膀胱の管理		人工肛門の管理	
	対応可	要相談	対応可	要相談	対応可	要相談	対応可	要相談	対応可	要相談	対応可	要相談
	<input checked="" type="checkbox"/>	<input type="checkbox"/>	<input type="checkbox"/>	<input type="checkbox"/>	<input type="checkbox"/>	<input type="checkbox"/>	<input type="checkbox"/>	<input checked="" type="checkbox"/>	<input type="checkbox"/>	<input type="checkbox"/>	<input checked="" type="checkbox"/>	<input type="checkbox"/>
	褥瘡の処置		疼痛の管理 (麻薬を用いる)		疼痛の管理 (麻薬を用いない)		血糖測定		インスリン注射		透析の管理	
	対応可	要相談	対応可	要相談	対応可	要相談	対応可	要相談	対応可	要相談	対応可	要相談
	<input checked="" type="checkbox"/>	<input type="checkbox"/>	<input type="checkbox"/>	<input type="checkbox"/>	<input type="checkbox"/>	<input type="checkbox"/>	<input type="checkbox"/>	<input type="checkbox"/>	<input type="checkbox"/>	<input checked="" type="checkbox"/>	<input type="checkbox"/>	<input type="checkbox"/>
	聴覚障害者への 対応(手話対応)		視覚障害者への 対応		看取り介護							
対応可	要相談	対応可	要相談	対応可	要相談							
<input type="checkbox"/>	<input type="checkbox"/>	<input type="checkbox"/>	<input type="checkbox"/>	<input checked="" type="checkbox"/>	<input type="checkbox"/>							
自由記載欄	<p>多床室48床、個室12床、合計60床の特別養護老人ホームです。ご利用の皆様が、施設生活においても、今までの生活スタイルを継続できる施設を目指しております。</p> <p>ユニット型特養、デイサービス、居宅介護支援センターを併設しており、地域の皆様のニーズに合わせた、包括的なサービスを提供してまいります。</p> <p>医療体制におきましては、指扇病院を主治医とし、ご利用者の日常的な健康管理を行っております。加療が必要な際には、病院と密に連携し、速やかに医療が受けられるようサポートいたします。</p>											
施設ホームページURL	https://www.keiuen.info/hourai											

※ この情報は各施設より提出された内容を掲載するものであり、市がこの内容を保証するものではありません。

※ 顔写真等については、各施設においてプライバシーに御配慮いただいたうえで御提出いただいているものです。


さいたま市特別養護老人ホーム情報

設置者	社会福祉法人 欣彰会		記入日	令和6年1月27 日		No.	2					
施設名	敬寿園宝来ホームユニット型		最寄駅	JR川越線「指扇駅」								
電話番号	048-620-0600		徒歩	最寄駅より、徒歩20分（約1.6キロ）								
所在地	さいたま市西区宝来86-1		バス	路線バス平方行、リハビリテーションセンター行他「峰岸団地」下車 徒歩5分								
施設形態	類型	広域型										
	居室	ユニット型										
開設日	<input type="checkbox"/> 昭和 <input checked="" type="checkbox"/> 平成 <input type="checkbox"/> 令和		21年 3月 1日 開設									
増築・改築	<input type="checkbox"/> 実施 <input type="checkbox"/> 昭和 <input type="checkbox"/> 平成 <input type="checkbox"/> 令和		年月日 完了		<input checked="" type="checkbox"/> 未実施							
大規模修繕	<input type="checkbox"/> 実施 <input type="checkbox"/> 昭和 <input type="checkbox"/> 平成 <input type="checkbox"/> 令和		年月日 完了		<input checked="" type="checkbox"/> 未実施							
特養入所者数/定員	57人 / 60人 (令和6年1月現在)		特養平均要介護度		3.43							
短期入所	<input type="checkbox"/> なし <input checked="" type="checkbox"/> 空床型		併設型		定員 人							
職員配置 (人) (令和6年1月現在)	介護職員		看護職員		生活相談員		栄養士		機能訓練指導員		介護支援専門員	
	常勤	非常勤	常勤	非常勤	常勤	非常勤	常勤	非常勤	常勤	非常勤	常勤	非常勤
	23.0人	5.0人	2.0人	5.0人	2.0人	0.0人	1.0人	0.0人	0.0人	0.0人	2.0人	0.0人
対応可能な 医療的ケア等	点滴		中心静脈栄養		経鼻経管栄養 の管理		胃ろう・腸ろうの 管理		カテーテルの管理		酸素療法	
	対応可	要相談	対応可	要相談	対応可	要相談	対応可	要相談	対応可	要相談	対応可	要相談
	<input type="checkbox"/>	<input type="checkbox"/>	<input type="checkbox"/>	<input type="checkbox"/>	<input type="checkbox"/>	<input type="checkbox"/>	<input type="checkbox"/>	<input checked="" type="checkbox"/>	<input checked="" type="checkbox"/>	<input type="checkbox"/>	<input type="checkbox"/>	<input checked="" type="checkbox"/>
	たん吸引		たん吸引 (夜間)		レビレーター の管理		気管切開のケ		人口膀胱の管理		人工肛門の管理	
	対応可	要相談	対応可	要相談	対応可	要相談	対応可	要相談	対応可	要相談	対応可	要相談
	<input checked="" type="checkbox"/>	<input type="checkbox"/>	<input type="checkbox"/>	<input type="checkbox"/>	<input type="checkbox"/>	<input type="checkbox"/>	<input type="checkbox"/>	<input checked="" type="checkbox"/>	<input type="checkbox"/>	<input type="checkbox"/>	<input checked="" type="checkbox"/>	<input type="checkbox"/>
	褥瘡の処置		疼痛の管理 (麻薬を用いる)		疼痛の管理 (麻薬を用いない)		血糖測定		インスリン注射		透析の管理	
	対応可	要相談	対応可	要相談	対応可	要相談	対応可	要相談	対応可	要相談	対応可	要相談
	<input checked="" type="checkbox"/>	<input type="checkbox"/>	<input type="checkbox"/>	<input type="checkbox"/>	<input type="checkbox"/>	<input type="checkbox"/>	<input type="checkbox"/>	<input type="checkbox"/>	<input type="checkbox"/>	<input checked="" type="checkbox"/>	<input type="checkbox"/>	<input type="checkbox"/>
	聴覚障害者への 対応(手話対応)		視覚障害者への 対応		看取り介護							
対応可	要相談	対応可	要相談	対応可	要相談							
<input type="checkbox"/>	<input type="checkbox"/>	<input type="checkbox"/>	<input type="checkbox"/>	<input checked="" type="checkbox"/>	<input type="checkbox"/>							
自由記載欄	<p>ユニット型個室60床の特別養護老人ホームです。ご利用の皆様が、施設生活においても、これまでの生活スタイルを継続できる施設を目指しております。</p> <p>従来型特養、デイサービス、居宅介護支援センターを併設しており、地域の皆様のニーズに合わせた、包括的なサービスを提供してまいります。</p> <p>医療体制におきましては、指扇病院を主治医とし、ご利用者の日常的な健康管理を行っております。加療が必要な際には、病院と密に連携し、速やかに医療が受けられるようサポートいたします。</p>											
施設ホームページURL	https://www.keiuen.info/hourai											

※ この情報は各施設より提出された内容を掲載するものであり、市がこの内容を保証するものではありません。

※ 顔写真等については、各施設においてプライバシーに御配慮いただいたうえで御提出いただいているものです。

さいたま市特別養護老人ホーム情報

設置者	社会福祉法人 三恵会		記入日	令和6年1月1日		No.	3					
施設名	三恵苑		最寄駅	JR川越線 西大宮駅								
電話番号	048-622-6727		徒歩									
所在地	さいたま市西区中釘2219-4											
施設形態	類型	広域型		バス	JR西大宮駅より東武バスで約10分、「運輸支局前」下車							
	居室	従来型多床室			JR大宮駅より東武バスで約25分、「運輸支局前」下車							
開設日	<input checked="" type="checkbox"/> 昭和 <input type="checkbox"/> 平成 <input type="checkbox"/> 令和		63年 5月 1日 開設									
増築・改築	<input checked="" type="checkbox"/> 実施 <input type="checkbox"/> 昭和 <input type="checkbox"/> 平成 <input type="checkbox"/> 令和		14年4月1日完了		<input type="checkbox"/> 未実施							
大規模修繕	<input checked="" type="checkbox"/> 実施 <input type="checkbox"/> 昭和 <input type="checkbox"/> 平成 <input type="checkbox"/> 令和		14年4月1日完了		<input type="checkbox"/> 未実施							
特養入所者数/定員	71人 / 76人 (令和6年1月現在)		特養平均要介護度		3.7							
短期入所	<input type="checkbox"/> なし <input checked="" type="checkbox"/> 空床型		<input checked="" type="checkbox"/> 併設型		定員 4人							
職員配置 (人) (令和6年1月現在)	介護職員		看護職員		生活相談員		栄養士		機能訓練指導員		介護支援専門員	
	常勤	非常勤	常勤	非常勤	常勤	非常勤	常勤	非常勤	常勤	非常勤	常勤	非常勤
	23.0人	4.3人	2.8人	2.3人	1.0人		1.0人		0.2人		1.0人	
対応可能な 医療的ケア等	点滴		中心静脈栄養		経鼻経管栄養 の管理		胃ろう・腸ろうの 管理		カテーテルの管理		酸素療法	
	対応可	要相談	対応可	要相談	対応可	要相談	対応可	要相談	対応可	要相談	対応可	要相談
	<input type="checkbox"/>	<input checked="" type="checkbox"/>	<input type="checkbox"/>	<input checked="" type="checkbox"/>	<input type="checkbox"/>	<input checked="" type="checkbox"/>	<input checked="" type="checkbox"/>	<input type="checkbox"/>	<input type="checkbox"/>	<input checked="" type="checkbox"/>	<input checked="" type="checkbox"/>	<input type="checkbox"/>
	たん吸引		たん吸引 (夜間)		経鼻経管栄養 の管理		気管切開のケア		人口膀胱の管理		人工肛門の管理	
	対応可	要相談	対応可	要相談	対応可	要相談	対応可	要相談	対応可	要相談	対応可	要相談
	<input checked="" type="checkbox"/>	<input type="checkbox"/>	<input type="checkbox"/>	<input checked="" type="checkbox"/>	<input type="checkbox"/>	<input checked="" type="checkbox"/>	<input type="checkbox"/>	<input checked="" type="checkbox"/>	<input type="checkbox"/>	<input checked="" type="checkbox"/>	<input checked="" type="checkbox"/>	<input type="checkbox"/>
	褥瘡の処置		疼痛の管理 (麻薬を用いる)		疼痛の管理 (麻薬を用いない)		血糖測定		インスリン注射		透析の管理	
	対応可	要相談	対応可	要相談	対応可	要相談	対応可	要相談	対応可	要相談	対応可	要相談
<input checked="" type="checkbox"/>	<input type="checkbox"/>	<input type="checkbox"/>	<input checked="" type="checkbox"/>	<input type="checkbox"/>	<input checked="" type="checkbox"/>	<input checked="" type="checkbox"/>	<input type="checkbox"/>	<input checked="" type="checkbox"/>	<input type="checkbox"/>	<input type="checkbox"/>	<input checked="" type="checkbox"/>	
聴覚障害者への 対応 (手話対応)		視覚障害者への 対応		看取り介護								
対応可	要相談	対応可	要相談	対応可	要相談							
<input type="checkbox"/>	<input checked="" type="checkbox"/>	<input type="checkbox"/>	<input checked="" type="checkbox"/>	<input checked="" type="checkbox"/>	<input type="checkbox"/>							
自由記載欄	<p>【社会福祉法人三恵会 理念】</p> <p>人は誰でも普通の生活を望んでいます。しかし、年を重ねていくに従っていろいろな病気を抱えるようになりそれに伴いさまざまな障害が出てきます。それでも最後まで人として生きていくのが当たり前のことですし、またそのように生きて行ってもらうようにサポートしていくのが私たちの義務だと思えます。私たちは障害を持った方々やその家族が当たり前の生活を送ることが出来るように、微々たる力かもしれませんがサービスの提供をしていきたいと思えます。</p> <p>【特別養護老人ホーム三恵苑 外観写真】</p>											
												
施設ホームページURL	https://www.sankeikai.org/											

※ この情報は各施設より提出された内容を掲載するものであり、市がこの内容を保証するものではありません。

※ 顔写真等については、各施設においてプライバシーに御配慮いただいたうえで御提出いただいているものです。

さいたま市特別養護老人ホーム情報

設置者	社会福祉法人 むつみ会		記入日	令和6年1月19日		No.	4					
施設名	春陽苑		最寄駅	大宮駅								
電話番号	048-625-0707		徒歩	治水橋堤防バス亭より徒歩3分								
所在地	さいたま市西区飯田新田91-1											
施設形態	類型	広域型		バス	西武バス							
	居室	従来型多床室・従来型個室			大宮駅西口～治水橋堤防 (乗車時間約15分)							
開設日	<input type="checkbox"/> 昭和	<input checked="" type="checkbox"/> 平成	<input type="checkbox"/> 令和	8年 4月 1日 開設								
増築・改築	<input checked="" type="checkbox"/> 実施	<input type="checkbox"/> 昭和	<input type="checkbox"/> 平成	<input type="checkbox"/> 令和	27年 3月 31日 完了		<input type="checkbox"/> 未実施					
大規模修繕	<input checked="" type="checkbox"/> 実施	<input type="checkbox"/> 昭和	<input type="checkbox"/> 平成	<input type="checkbox"/> 令和	27年 3月 31日 完了		<input type="checkbox"/> 未実施					
特養入所者数/定員	119人/120人 (令和6年1月現在)			特養平均要介護度		3.6						
短期入所	<input type="checkbox"/> なし		<input checked="" type="checkbox"/> 空床型	<input checked="" type="checkbox"/> 併設型		定員 4 人						
職員配置 (人) (令和6年1月現在)	介護職員		看護職員		生活相談員		栄養士		機能訓練指導員		介護支援専門員	
	常勤	非常勤	常勤	非常勤	常勤	非常勤	常勤	非常勤	常勤	非常勤	常勤	非常勤
	35.0人	6.0人	9.0人	6.0人	3.0人	1.0人	1.0人	0.0人	1.0人	2.0人	1.0人	1.0人
対応可能な 医療的ケア等	点滴		中心静脈栄養		経鼻経管栄養の管理		胃ろう・腸ろうの管理		カーテルの管理		酸素療法	
	対応可	要相談	対応可	要相談	対応可	要相談	対応可	要相談	対応可	要相談	対応可	要相談
	<input type="checkbox"/>	<input checked="" type="checkbox"/>	<input type="checkbox"/>	<input type="checkbox"/>	<input type="checkbox"/>	<input type="checkbox"/>	<input type="checkbox"/>	<input checked="" type="checkbox"/>	<input checked="" type="checkbox"/>	<input type="checkbox"/>	<input checked="" type="checkbox"/>	<input type="checkbox"/>
	たん吸引		たん吸引(夜間)		レシレーター管理		気管切開のケア		人口膀胱の管理		人工肛門の管理	
	対応可	要相談	対応可	要相談	対応可	要相談	対応可	要相談	対応可	要相談	対応可	要相談
	<input type="checkbox"/>	<input checked="" type="checkbox"/>	<input type="checkbox"/>	<input checked="" type="checkbox"/>	<input type="checkbox"/>	<input type="checkbox"/>	<input type="checkbox"/>	<input checked="" type="checkbox"/>	<input type="checkbox"/>	<input type="checkbox"/>	<input checked="" type="checkbox"/>	<input type="checkbox"/>
	褥瘡の処置		疼痛の管理(麻薬を用いる)		疼痛の管理(麻薬を用いない)		血糖測定		インスリン注射		透析の管理	
	対応可	要相談	対応可	要相談	対応可	要相談	対応可	要相談	対応可	要相談	対応可	要相談
	<input checked="" type="checkbox"/>	<input type="checkbox"/>	<input type="checkbox"/>	<input checked="" type="checkbox"/>	<input type="checkbox"/>	<input checked="" type="checkbox"/>	<input type="checkbox"/>	<input checked="" type="checkbox"/>	<input type="checkbox"/>	<input checked="" type="checkbox"/>	<input checked="" type="checkbox"/>	<input type="checkbox"/>
	聴覚障害者への対応(手話対応)		視覚障害者への対応		看取り介護							
対応可	要相談	対応可	要相談	対応可	要相談							
<input type="checkbox"/>	<input type="checkbox"/>	<input type="checkbox"/>	<input type="checkbox"/>	<input checked="" type="checkbox"/>	<input type="checkbox"/>							

自由記載欄

トータルケアリングステーション春陽苑

こころ施設です



介護を必要とされる方々お一人おひとりに最適な介護サービスをご提供するために、「特別養護老人ホーム」と「介護老人保健施設」の2つの介護施設によるトータル・ケアリング・ステーションを目指しています。景川沿いに立地し、自然豊かな環境にあります。そして、特設にはクリニックが併設されており、透析治療も行っております。クリニックには常勤の医師もおりますので安心です。また漢方介護では、シブソノロシー(脳活性化プログラム)や季節の行事、機能訓練など多彩なメニューをご用意し、介護予防やADLの向上に力を入れて取り組んでおります。

わが家のように暖かい、くらしを



施設概要

- 特別養護老人ホーム 春陽苑
- 特別養護老人ホーム (定員120名)
- 短期入所者生活介護 (定員4名)
- 通所介護
- 在宅介護支援センター
- 居宅介護支援事業所

施設で行われている活動

4月 お花見
8月 天竺薬・盆供養
9月 敬老会
10月 こころお祭り
12月 クリスマス会
1月 新年会
2月 節分会
3月 ひな祭り

毎2、3日 中庭でバーベキューを実施
毎月 お茶会
毎月 月にこくッキング
毎 月 お誕生会食 ホーム演劇






お問合せ先：
☎ 048-625-0707
生活相談員 迄

医療的ケアも含めて、ご相談頂ければと思います。

施設ホームページURL <https://www.mutsumikai.net/pg281057.html>

※ この情報は各施設より提出された内容を掲載するものであり、市がこの内容を保証するものではありません。




※ 顔写真等については、各施設においてプライバシーに御配慮いただいたうえで御提出いただいているものです。

さいたま市特別養護老人ホーム情報

設置者	社会福祉法人 ハッピーネット		記入日	令和6年1月5日		No.	5					
施設名	ゆめの園りあん中野林		最寄駅	大宮駅								
電話番号	048-620-5700		徒歩	大宮駅より、車で20分(約4.5km)								
所在地	さいたま市西区中野林650-1											
施設形態	類型	広域型		バス	大宮駅からバス20分。ニツ宮行き(三条町経由)							
	居室	従来型多床室			バス停【中野林】下車、徒歩1分							
開設日	<input type="checkbox"/> 昭和	<input checked="" type="checkbox"/> 平成	<input type="checkbox"/> 令和	14年 12月 1日 開設								
増築・改築	<input type="checkbox"/> 実施	<input type="checkbox"/> 昭和	<input type="checkbox"/> 平成	<input type="checkbox"/> 令和	年 月 日 完了		<input checked="" type="checkbox"/> 未実施					
大規模修繕	<input checked="" type="checkbox"/> 実施	<input type="checkbox"/> 昭和	<input type="checkbox"/> 平成	<input checked="" type="checkbox"/> 令和	2年 1月30日 完了		<input type="checkbox"/> 未実施					
特養入所者数/定員	99人/100人(令和6年1月現在)			特養平均要介護度		3.72						
短期入所	<input type="checkbox"/> なし		<input checked="" type="checkbox"/> 空床型	<input checked="" type="checkbox"/> 併設型		定員 20人						
職員配置(人) (令和6年1月現在)	介護職員		看護職員		生活相談員		栄養士		機能訓練指導員		介護支援専門員	
	常勤	非常勤	常勤	非常勤	常勤	非常勤	常勤	非常勤	常勤	非常勤	常勤	非常勤
	28.0人	19.0人	5.0人	3.0人	2.0人	0.0人	2.0人	0.0人	1.0人	1.0人	1.0人	2.0人
対応可能な 医療的ケア等	点滴	中心静脈栄養		経鼻経管栄養 の管理		胃ろう・腸ろうの 管理		カテーテルの管理		酸素療法		
	対応可	要相談	対応可	要相談	対応可	要相談	対応可	要相談	対応可	要相談	対応可	要相談
	<input type="checkbox"/>	<input type="checkbox"/>	<input type="checkbox"/>	<input type="checkbox"/>	<input type="checkbox"/>	<input type="checkbox"/>	<input type="checkbox"/>	<input checked="" type="checkbox"/>	<input type="checkbox"/>	<input type="checkbox"/>	<input type="checkbox"/>	<input type="checkbox"/>
	たん吸引	たん吸引 (夜間)		レビレーター管理		気管切開のケア		人口膀胱の管理		人工肛門の管理		
	対応可	要相談	対応可	要相談	対応可	要相談	対応可	要相談	対応可	要相談	対応可	要相談
	<input type="checkbox"/>	<input checked="" type="checkbox"/>	<input type="checkbox"/>	<input type="checkbox"/>	<input type="checkbox"/>	<input type="checkbox"/>	<input type="checkbox"/>	<input type="checkbox"/>	<input type="checkbox"/>	<input type="checkbox"/>	<input checked="" type="checkbox"/>	<input type="checkbox"/>
	褥瘡の処置	疼痛の管理 (麻薬を用いる)		疼痛の管理 (麻薬を用いない)		血糖測定		インスリン注射		透析の管理		
	対応可	要相談	対応可	要相談	対応可	要相談	対応可	要相談	対応可	要相談	対応可	要相談
	<input type="checkbox"/>	<input checked="" type="checkbox"/>	<input type="checkbox"/>	<input type="checkbox"/>	<input type="checkbox"/>	<input checked="" type="checkbox"/>	<input type="checkbox"/>	<input type="checkbox"/>	<input type="checkbox"/>	<input checked="" type="checkbox"/>	<input type="checkbox"/>	<input type="checkbox"/>
	聴覚障害者への 対応(手話対応)	視覚障害者への 対応		看取り介護								
対応可	要相談	対応可	要相談	対応可	要相談							
<input type="checkbox"/>	<input type="checkbox"/>	<input type="checkbox"/>	<input type="checkbox"/>	対応可	<input checked="" type="checkbox"/> 要相談							
自由記載欄	<p>当園は、全て4人一部屋の多床室となっております。集団生活ならではの特性を活かし、毎日のレクリエーション活動、毎週のクラブ活動、毎月の行事といったように小さいものから大きなものまで、ご入所者様に楽しみと生きがいを持って頂くためにイベントを行っております。それにより、ご入所者様同士のコミュニケーションを図り、より良い「生活の場」を築き上げ、「夢」のある園にしていきたいと思っております。</p> <div style="display: flex; justify-content: space-around;">   </div> <div style="display: flex; justify-content: space-around;">   </div>											
施設ホームページURL	https://www.happy.net.or.jp/											

※ この情報は各施設より提出された内容を掲載するものであり、市がこの内容を保証するものではありません。
 ※ 顔写真等については、各施設においてプライバシーに御配慮いただいたうえで御提出いただいているものです。

さいたま市特別養護老人ホーム情報

設置者	社会福祉法人 永寿荘		記入日	令和6年1月8日		No.	6					
施設名	扇の森		最寄駅	西大宮駅、指扇駅								
電話番号	048-625-5000		徒歩	約20分								
所在地	さいたま市西区高木602-1		バス	JR川越線「指扇駅」さいたま市コミュニティバス「西区役所行き」乗車。「指扇病院前」で下車。徒歩10分東武バス「上尾駅西口行」「平方行」乗車、「宝来」で下車。徒歩10分								
施設形態	類型	広域型										
	居室	従来型多床室・従来型個室										
開設日	<input type="checkbox"/> 昭和	<input checked="" type="checkbox"/> 平成	<input type="checkbox"/> 令和	16年4月1日 開設								
増築・改築	<input type="checkbox"/> 実施	<input type="checkbox"/> 昭和	<input type="checkbox"/> 平成	<input type="checkbox"/> 令和	年 月 日 完了		<input checked="" type="checkbox"/> 未実施					
大規模修繕	<input checked="" type="checkbox"/> 実施	<input type="checkbox"/> 昭和	<input type="checkbox"/> 平成	<input checked="" type="checkbox"/> 令和	1年 月 日 完了		<input type="checkbox"/> 未実施					
特養入所者数/定員	100人/100人 (令和6年1月現在)			特養平均要介護度		3.52						
短期入所	<input type="checkbox"/> なし		<input checked="" type="checkbox"/> 空床型	<input checked="" type="checkbox"/> 併設型		定員 20人						
職員配置 (人) (令和6年1月現在)	介護職員		看護職員		生活相談員		栄養士		機能訓練指導員		介護支援専門員	
	常勤	非常勤	常勤	非常勤	常勤	非常勤	常勤	非常勤	常勤	非常勤	常勤	非常勤
	44.0人	17.0人	4.0人	4.0人	4.0人		2.0人		1.0人	1.0人	2.0人	
対応可能な 医療的ケア等	点滴	中心静脈栄養		経鼻経管栄養 の管理		胃ろう・腸ろうの 管理		カテーテルの管理		酸素療法		
	対応可	要相談	対応可	要相談	対応可	要相談	対応可	要相談	対応可	要相談	対応可	要相談
	<input type="checkbox"/>	<input type="checkbox"/>	<input type="checkbox"/>	<input type="checkbox"/>	<input type="checkbox"/>	<input type="checkbox"/>	<input checked="" type="checkbox"/>	<input type="checkbox"/>	<input type="checkbox"/>	<input checked="" type="checkbox"/>	<input type="checkbox"/>	<input type="checkbox"/>
	たん吸引	たん吸引 (夜間)		レビレーター の管理		気管切開のケア		人口膀胱の管理		人工肛門の管理		
	対応可	要相談	対応可	要相談	対応可	要相談	対応可	要相談	対応可	要相談	対応可	要相談
	<input type="checkbox"/>	<input type="checkbox"/>	<input type="checkbox"/>	<input type="checkbox"/>	<input type="checkbox"/>	<input type="checkbox"/>	<input type="checkbox"/>	<input type="checkbox"/>	<input checked="" type="checkbox"/>	<input type="checkbox"/>	<input checked="" type="checkbox"/>	<input type="checkbox"/>
	褥瘡の処置	疼痛の管理 (麻薬を用いる)		疼痛の管理 (麻薬を用いない)		血糖測定		インスリン注射		透析の管理		
	対応可	要相談	対応可	要相談	対応可	要相談	対応可	要相談	対応可	要相談	対応可	要相談
	<input checked="" type="checkbox"/>	<input type="checkbox"/>	<input type="checkbox"/>	<input type="checkbox"/>	<input type="checkbox"/>	<input checked="" type="checkbox"/>	<input checked="" type="checkbox"/>	<input type="checkbox"/>	<input type="checkbox"/>	<input checked="" type="checkbox"/>	<input type="checkbox"/>	<input type="checkbox"/>
	聴覚障害者への 対応(手話対応)	視覚障害者への 対応		看取り介護								
対応可	要相談	対応可	要相談	対応可	要相談							
<input type="checkbox"/>	<input type="checkbox"/>	<input type="checkbox"/>	<input type="checkbox"/>	<input checked="" type="checkbox"/>	<input type="checkbox"/>							
自由記載欄	<p>扇の森には、デイサービス、ショートステイ、ケアプランセンターを併設しており、在宅生活から施設入居に至るまで、馴染みの環境で切れ目なく過ごしていただくことが出来ます。</p> <p>入居定員が100名という規模の大きさを活かしつつも、ご入居者様お1人お1人に寄り添ったケアの実践や、「その方らしい毎日」を実現できるようにサポートいたします。また、施設コンセプトに「子どもと触れあう『まちの老人ホーム』」を掲げ、併設している2つの保育園と積極的に交流することで、子どもからお年寄りまでたくさんの笑顔があふれる施設になっています。</p> <p>お部屋のタイプは個室から2人部屋、4人部屋、そして夫婦部屋まで、それぞれのニーズやご希望に合わせたお部屋をご用意しています。2人部屋や4人部屋などの多床室も、個々のスペースが扉や壁で仕切られているため個人のプライバシーを尊重した設えとなっています。</p> <p>食事は、管理栄養士によりその方のお身体や栄養状態に合わせたお食事を提供しています。また、特別な酵素に食材を漬け込むことで柔らかい食感になる「やわらか食」をご用意し、少しでも長く通常の形に近い食事を楽しんでいただけるように支援しています。その他にも、四季折々の行事食や毎月のご当地メニューなど、日々の楽しみとしての食事を大切にしております。</p> <p>また、最後の瞬間までその方が自分らしく穏やかな生活が送れるように、ご本人様とご家族様の意思を尊重した看取りケアにも積極的に取り組んでいます。</p> <div style="text-align: center;"> <p>↓ 従来型個室</p>  </div> <div style="display: flex; justify-content: space-around; align-items: center;"> <div style="text-align: center;"> <p>↓ 2人部屋</p>  </div> <div style="text-align: center;"> <p>↓ 4人部屋</p>  </div> </div> 											
施設ホームページURL	http://ejuso.com/ougi01/											

※ この情報は各施設より提出された内容を掲載するものであり、市がこの内容を保証するものではありません。

※ 顔写真等については、各施設においてプライバシーに御配慮いただいたうえで御提出いただいているものです。


さいたま市特別養護老人ホーム情報

設置者	社会福祉法人 友好会		記入日	令和 6年 1月 2日		No.	7					
施設名	遊美園		最寄駅	大宮駅、川越線指扇駅								
電話番号	048-622-6455		徒歩	最寄りバス停より、徒歩5分								
所在地	さいたま市西区佐知川1522-1											
施設形態	類型	広域型		バス	大宮駅西口2番バス乗り場「指扇駅」行き(大31系統)又は指扇駅から「大宮駅」行き「西遊馬消防出張所前」下車							
	居室	ユニット型										
開設日	<input type="checkbox"/> 昭和 <input checked="" type="checkbox"/> 平成 <input type="checkbox"/> 令和		17年 4月 1日 開設									
増築・改築	<input type="checkbox"/> 実施 <input type="checkbox"/> 昭和 <input type="checkbox"/> 平成 <input type="checkbox"/> 令和		年 月 日 完了		<input checked="" type="checkbox"/> 未実施							
大規模修繕	<input checked="" type="checkbox"/> 実施 <input type="checkbox"/> 昭和 <input type="checkbox"/> 平成 <input checked="" type="checkbox"/> 令和		5年 2月28日 完了		<input type="checkbox"/> 未実施							
特養入所者数/定員	68人 / 73人 (令和6年1月現在)		特養平均要介護度		3.0							
短期入所	<input type="checkbox"/> なし <input type="checkbox"/> 空床型		<input checked="" type="checkbox"/> 併設型		定員 5 人							
職員配置 (人) (令和6年1月現在)	介護職員		看護職員		生活相談員		栄養士		機能訓練指導員		介護支援専門員	
	常勤	非常勤	常勤	非常勤	常勤	非常勤	常勤	非常勤	常勤	非常勤	常勤	非常勤
	25.0人	12.0人	3.0人	2.0人	1.0人	1.0人	1.0人		1人		1.0人	
対応可能な 医療的ケア等	点滴		中心静脈栄養		経鼻経管栄養の管理		胃ろう・腸ろうの管理		ガーゼの管理		酸素療法	
	対応可	要相談	対応可	要相談	対応可	要相談	対応可	要相談	対応可	要相談	対応可	要相談
	<input type="checkbox"/>	<input checked="" type="checkbox"/>	<input type="checkbox"/>	<input type="checkbox"/>	<input type="checkbox"/>	<input checked="" type="checkbox"/>	<input type="checkbox"/>	<input checked="" type="checkbox"/>	<input type="checkbox"/>	<input checked="" type="checkbox"/>	<input type="checkbox"/>	<input checked="" type="checkbox"/>
	たん吸引		たん吸引(夜間)		レビレーター管理		気管切開のケア		人口膀胱の管理		人工肛門の管理	
	対応可	要相談	対応可	要相談	対応可	要相談	対応可	要相談	対応可	要相談	対応可	要相談
	<input type="checkbox"/>	<input type="checkbox"/>	<input type="checkbox"/>	<input type="checkbox"/>	<input type="checkbox"/>	<input type="checkbox"/>	<input type="checkbox"/>	<input type="checkbox"/>	<input type="checkbox"/>	<input type="checkbox"/>	<input type="checkbox"/>	<input checked="" type="checkbox"/>
	褥瘡の処置		疼痛の管理(麻薬を用いる)		疼痛の管理(麻薬を用いない)		血糖測定		インスリン注射		透析の管理	
対応可	要相談	対応可	要相談	対応可	要相談	対応可	要相談	対応可	要相談	対応可	要相談	
<input type="checkbox"/>	<input checked="" type="checkbox"/>	<input type="checkbox"/>	<input checked="" type="checkbox"/>	<input type="checkbox"/>	<input checked="" type="checkbox"/>	<input type="checkbox"/>	<input checked="" type="checkbox"/>	<input type="checkbox"/>	<input checked="" type="checkbox"/>	<input type="checkbox"/>	<input type="checkbox"/>	
聴覚障害者への対応(手話対応)		視覚障害者への対応		看取り介護								
対応可	要相談	対応可	要相談	対応可	要相談							
<input type="checkbox"/>	<input type="checkbox"/>	<input type="checkbox"/>	<input type="checkbox"/>	<input type="checkbox"/>	<input type="checkbox"/>							
自由記載欄	<p>当園は、2・3階が入所フロアとなっており、全室個室計8ユニットございます。夫婦部屋は8室あります。</p> <p>各ユニットはくすのき・もみじ・さくら・いちようと樹木の名前がついており、くすのきユニットともみじユニットの間に少し長めの廊下に職員の顔写真が貼ってあります。</p> <p>1つのユニット(定員7~11名)で、食事と一緒に過ごされます。ユニットの扉を開けておりますので、自由にフロアを散歩できます。開設当初より、料理や手芸のレクリエーションに力を入れており、特に料理レクリエーションは、現在でも毎月、各ユニットで実施し、大変喜ばれております。</p> <p>例え年をとっても、歩けなくなっても、認知症が重くても、「昔取った杵柄」で、包丁を持って食材を刻んだり、ホットプレートで焼きそばをつくったり、利用者様も腕を振っています。</p> <p>餃子は、厨房で種を作ってもらい、ユニットで包んで焼きました。焼きたては柔らかいので、ほとんどの利用者様が召し上がれました。</p>											
												
施設ホームページURL	www.yuubien.jp											

※ この情報は各施設より提出された内容を掲載するものであり、市がこの内容を保証するものではありません。

※ 顔写真等については、各施設においてプライバシーに御配慮いただいたうえで御提出いただいているものです。

さいたま市特別養護老人ホーム情報

設置者	社会福祉法人 三恵会		記入日	令和6年1月19日		No.	8					
施設名	ひかわ		最寄駅	JR川越線 西大宮駅								
電話番号	048-620-7533		徒歩	最寄り駅より徒歩約25分 (1.4km)								
所在地	さいたま市西区高木892			バス	最寄り駅の東武バスウエスト「わくわくランド」行き乗車「高木中央」下車して徒歩1分							
施設形態	類型	広域型										
	居室	ユニット型										
開設日	<input type="checkbox"/> 昭和 <input checked="" type="checkbox"/> 平成 <input type="checkbox"/> 令和		19年 4月 1日 開設									
増築・改築	<input type="checkbox"/> 実施 <input type="checkbox"/> 昭和 <input type="checkbox"/> 平成 <input type="checkbox"/> 令和		年 月 日 完了		<input checked="" type="checkbox"/> 未実施							
大規模修繕	<input type="checkbox"/> 実施 <input type="checkbox"/> 昭和 <input type="checkbox"/> 平成 <input type="checkbox"/> 令和		年 月 日 完了		<input checked="" type="checkbox"/> 未実施							
特養入所者数/定員	106人/ 110人 (令和6年1月現在)		特養平均要介護度		3.1							
短期入所	<input type="checkbox"/> なし <input checked="" type="checkbox"/> 空床型		<input checked="" type="checkbox"/> 併設型		定員 10人							
職員配置 (人) (令和6年1月現在)	介護職員		看護職員		生活相談員		栄養士		機能訓練指導員		介護支援専門員	
	常勤	非常勤	常勤	非常勤	常勤	非常勤	常勤	非常勤	常勤	非常勤	常勤	非常勤
	50.0人	34.0人	5.0人	1.0人	4.0人		1.0人	1.0人			4.0人	
対応可能な 医療的ケア等	点滴		中心静脈栄養		経鼻経管栄養 の管理		胃ろう・腸ろうの 管理		カテーテルの管理		酸素療法	
	対応可	要相談	対応可	要相談	対応可	要相談	対応可	要相談	対応可	要相談	対応可	要相談
	<input type="checkbox"/>	<input checked="" type="checkbox"/>	<input type="checkbox"/>	<input type="checkbox"/>	<input type="checkbox"/>	<input type="checkbox"/>	<input checked="" type="checkbox"/>	<input type="checkbox"/>	<input checked="" type="checkbox"/>	<input type="checkbox"/>	<input checked="" type="checkbox"/>	<input type="checkbox"/>
	たん吸引		たん吸引 (夜間)		レビレーター の管理		気管切開のケア		人口膀胱の管理		人工肛門の管理	
	対応可	要相談	対応可	要相談	対応可	要相談	対応可	要相談	対応可	要相談	対応可	要相談
	<input checked="" type="checkbox"/>	<input type="checkbox"/>	<input type="checkbox"/>	<input type="checkbox"/>	<input type="checkbox"/>	<input type="checkbox"/>	<input type="checkbox"/>	<input type="checkbox"/>	<input checked="" type="checkbox"/>	<input type="checkbox"/>	<input checked="" type="checkbox"/>	<input type="checkbox"/>
	褥瘡の処置		疼痛の管理 (麻薬を用いる)		疼痛の管理 (麻薬を用いない)		血糖測定		インスリン注射		透析の管理	
対応可	要相談	対応可	要相談	対応可	要相談	対応可	要相談	対応可	要相談	対応可	要相談	
<input checked="" type="checkbox"/>	<input type="checkbox"/>	<input type="checkbox"/>	<input checked="" type="checkbox"/>	<input checked="" type="checkbox"/>	<input type="checkbox"/>	<input checked="" type="checkbox"/>	<input type="checkbox"/>	<input checked="" type="checkbox"/>	<input type="checkbox"/>	<input type="checkbox"/>	<input type="checkbox"/>	
聴覚障害者への 対応 (手話対応)		視覚障害者への 対応		看取り介護								
対応可	要相談	対応可	要相談	対応可	要相談							
<input type="checkbox"/>	<input type="checkbox"/>	<input type="checkbox"/>	<input type="checkbox"/>	<input checked="" type="checkbox"/>	<input type="checkbox"/>							
自由記載欄	<p>平成19年4月に開設した全室個室のユニット型の施設です。入居スペースは2階・3階・4階で各階に4ユニットあり、各ユニットの定員は10名です。施設行事の他に各ユニットにて様々な取り組みを行っています。ユニットのメリットを生かし、一人ひとりの入居者が「当たり前の生活」を実現できるように職員一同取り組んでいます。地域交流も積極的に行い、地域の保育園や小・中学校との交流もあります。併設でデイサービスと居宅介護事業所があります。</p> <div style="text-align: center;">  </div>											
施設ホームページURL	http://www.sankeikai.org											

※ この情報は各施設より提出された内容を掲載するものであり、市がこの内容を保証するものではありません。

※ 顔写真等については、各施設においてプライバシーに御配慮いただいたうえで御提出いただいているものです。


さいたま市特別養護老人ホーム情報

設置者	社会福祉法人 永寿荘		記入日	令和6年2月 16日		No.	9					
施設名	扇の森WEST		最寄駅	川越線 西大宮駅								
電話番号	048-729-6070		徒歩	西大宮駅から徒歩15分 (1.2km)								
所在地	さいたま市西区中釘2345-1											
施設形態	類型	地域密着型		バス								
	居室	ユニット型										
開設日	<input type="checkbox"/> 昭和 <input checked="" type="checkbox"/> 平成 <input type="checkbox"/> 令和		26年4月1日 開設									
増築・改築	<input type="checkbox"/> 実施 <input type="checkbox"/> 昭和 <input type="checkbox"/> 平成 <input type="checkbox"/> 令和		年 月 日 完了		<input checked="" type="checkbox"/> 未実施							
大規模修繕	<input type="checkbox"/> 実施 <input type="checkbox"/> 昭和 <input type="checkbox"/> 平成 <input type="checkbox"/> 令和		年 月 日 完了		<input checked="" type="checkbox"/> 未実施							
特養入所者数/定員	29人/29人 (令和6年2月現在)		特養平均要介護度		3.9							
短期入所	<input type="checkbox"/> なし <input type="checkbox"/> 空床型		<input checked="" type="checkbox"/> 併設型		定員 10人							
職員配置 (人) (令和6年1月現在)	介護職員		看護職員		生活相談員		栄養士		機能訓練指導員		介護支援専門員	
	常勤	非常勤	常勤	非常勤	常勤	非常勤	常勤	非常勤	常勤	非常勤	常勤	非常勤
	17.0人	5.0人	2.0人	2.0人	2.0人	0.0人	2.0人	1.0人	1.0人	0.0人	1.0人	0.0人
対応可能な 医療的ケア等	点滴		中心静脈栄養		経鼻経管栄養 の管理		胃ろう・腸ろうの 管理		カテーテルの管理		酸素療法	
	対応可	要相談	対応可	要相談	対応可	要相談	対応可	要相談	対応可	要相談	対応可	要相談
	<input type="checkbox"/>	<input type="checkbox"/>	<input type="checkbox"/>	<input type="checkbox"/>	<input type="checkbox"/>	<input type="checkbox"/>	<input type="checkbox"/>	<input checked="" type="checkbox"/>	<input type="checkbox"/>	<input checked="" type="checkbox"/>	<input type="checkbox"/>	<input type="checkbox"/>
	たん吸引		たん吸引 (夜間)		レシレーター の管理		気管切開のケア		人口膀胱の管理		人工肛門の管理	
	対応可	要相談	対応可	要相談	対応可	要相談	対応可	要相談	対応可	要相談	対応可	要相談
	<input type="checkbox"/>	<input checked="" type="checkbox"/>	<input type="checkbox"/>	<input type="checkbox"/>	<input type="checkbox"/>	<input type="checkbox"/>	<input type="checkbox"/>	<input type="checkbox"/>	<input type="checkbox"/>	<input type="checkbox"/>	<input type="checkbox"/>	<input checked="" type="checkbox"/>
	褥瘡の処置		疼痛の管理 (麻薬を用いる)		疼痛の管理 (麻薬を用いない)		血糖測定		インスリン注射		透析の管理	
対応可	要相談	対応可	要相談	対応可	要相談	対応可	要相談	対応可	要相談	対応可	要相談	
<input type="checkbox"/>	<input checked="" type="checkbox"/>	<input type="checkbox"/>	<input type="checkbox"/>	<input checked="" type="checkbox"/>	<input type="checkbox"/>	<input type="checkbox"/>	<input checked="" type="checkbox"/>	<input type="checkbox"/>	<input checked="" type="checkbox"/>	<input type="checkbox"/>	<input checked="" type="checkbox"/>	
聴覚障害者への 対応 (手話対応)		視覚障害者への 対応		看取り介護								
対応可	要相談	対応可	要相談	対応可	要相談							
<input type="checkbox"/>	<input type="checkbox"/>	<input type="checkbox"/>	<input type="checkbox"/>	<input type="checkbox"/>	<input checked="" type="checkbox"/>							
自由記載欄	<p>●扇の森WESTのコンセプト 地域で暮らす「まちの老人ホーム」</p> <p>●特徴</p> <p><input type="checkbox"/> 地域密着型サービス</p> <p>さいたま市指定の地域密着型サービス。特別養護老人ホームと小規模多機能型居宅介護は、さいたま市の方のみのご利用となっております（※ショートステイは広域利用の為、さいたま市外の方も利用可能）。施設のイベントへご家族様、地域の皆さまをご招待。また、地域のイベントへの参加により地域に根差すべく、取り組んでいます。</p> <p><input type="checkbox"/> 全室個室のユニットケア</p> <p>居室は全室個室。居室にはトイレ、ベッド、エアコン、洗面台を完備。家具はご自身の住み慣れたものをお持ちいただき、部屋全体をご自宅のように住みやすくして頂けるよう、持ち込み自由としています（危険物は除く）。食品の趣向品もお持ち込みいただけ、食堂の冷蔵庫で管理提供させていただきます。また、家庭的な雰囲気作りの為、10人1ユニットのユニットケアを導入。スタッフを固定配置し、なじみの関係を築いて参ります。生活面でも、食堂でご飯を炊き、みそ汁をつくらったり、個人の食器を使っております。衣食住、すべての目線から個別ケアを実施できるよう、取り組んでおります。</p> <p><input type="checkbox"/> 穏やかに最期まで安心して暮らせる特養を目指して</p> <p>小規模特養としてのアットホームな雰囲気の中、最期の大切な時期を安心して暮らして頂けるよう、「アドバンス・ケア・プランニング（人勢会議）」を導入。ご入所いただいた時期から最期へのご意向をお伺いし、看取りケアが必要になった時にご希望のケアに繋がられるようにしております。最初にお伺いした内容と、過ぎていく過程で変化するお気持ちにも寄り添いながら、施設でのお暮らしを支えて参ります。</p>											
	施設ホームページURL	https://eiuso.com/uginomori-west/										

※ この情報は各施設より提出された内容を掲載するものであり、市がこの内容を保証するものではありません。

※ 顔写真等については、各施設においてプライバシーに御配慮いただいたうえで御提出いただいているものです。



さいたま市特別養護老人ホーム情報

設置者	社会福祉法人 五葉会		記入日	令和6年1月19日		No.	10					
施設名	緑水苑指扇		最寄駅	西大宮駅								
電話番号	048-620-7510		徒歩	西大宮駅南口より徒歩約15分								
所在地	さいたま市西区指扇1570-2			バス	大宮駅西口、バス4番乗り場から「西遊馬行き」乗車約25分「新屋敷」下車、徒歩約10分							
施設形態	類型	広域型										
	居室	ユニット型										
開設日	<input type="checkbox"/> 昭和 <input checked="" type="checkbox"/> 平成 <input type="checkbox"/> 令和		26年 4月 1日 開設									
増築・改築	<input type="checkbox"/> 実施 <input type="checkbox"/> 昭和 <input type="checkbox"/> 平成 <input type="checkbox"/> 令和		年月日完了		<input checked="" type="checkbox"/> 未実施							
大規模修繕	<input type="checkbox"/> 実施 <input type="checkbox"/> 昭和 <input type="checkbox"/> 平成 <input type="checkbox"/> 令和		年月日完了		<input checked="" type="checkbox"/> 未実施							
特養入所者数/定員	108人/120人 (令和6年1月現在)			特養平均要介護度		3.62						
短期入所	<input type="checkbox"/> なし <input checked="" type="checkbox"/> 空床型		<input type="checkbox"/> 併設型		定員 人							
職員配置 (人) (令和6年1月現在)	介護職員		看護職員		生活相談員		栄養士		機能訓練指導員		介護支援専門員	
	常勤	非常勤	常勤	非常勤	常勤	非常勤	常勤	非常勤	常勤	非常勤	常勤	非常勤
	39.0人	20.0人	3.0人	5.0人	3.0人	0.0人	1.0人	2.0人	0.0人	1.0人	3.0人	0.0人
対応可能な 医療的ケア等	点滴		中心静脈栄養		経鼻経管栄養の管理		胃ろう・腸ろうの管理		カテーテルの管理		酸素療法	
	対応可	要相談	対応可	要相談	対応可	要相談	対応可	要相談	対応可	要相談	対応可	要相談
	<input type="checkbox"/>	<input checked="" type="checkbox"/>	<input type="checkbox"/>	<input type="checkbox"/>	<input type="checkbox"/>	<input type="checkbox"/>	<input checked="" type="checkbox"/>	<input type="checkbox"/>	<input checked="" type="checkbox"/>	<input checked="" type="checkbox"/>	<input checked="" type="checkbox"/>	<input type="checkbox"/>
	たん吸引		たん吸引(夜間)		レビレーター管理		気管切開のケア		人口膀胱の管理		人工肛門の管理	
	対応可	要相談	対応可	要相談	対応可	要相談	対応可	要相談	対応可	要相談	対応可	要相談
	<input type="checkbox"/>	<input checked="" type="checkbox"/>	<input type="checkbox"/>	<input type="checkbox"/>	<input type="checkbox"/>	<input type="checkbox"/>	<input type="checkbox"/>	<input type="checkbox"/>	<input type="checkbox"/>	<input checked="" type="checkbox"/>	<input checked="" type="checkbox"/>	<input type="checkbox"/>
	褥瘡の処置		疼痛の管理(麻薬を用いる)		疼痛の管理(麻薬を用いない)		血糖測定		インシュリン注射		透析の管理	
	対応可	要相談	対応可	要相談	対応可	要相談	対応可	要相談	対応可	要相談	対応可	要相談
	<input checked="" type="checkbox"/>	<input type="checkbox"/>	<input type="checkbox"/>	<input checked="" type="checkbox"/>	<input checked="" type="checkbox"/>	<input type="checkbox"/>	<input type="checkbox"/>	<input checked="" type="checkbox"/>	<input type="checkbox"/>	<input checked="" type="checkbox"/>	<input type="checkbox"/>	<input type="checkbox"/>
	聴覚障害者への対応(手話対応)		視覚障害者への対応		看取り介護							
対応可	要相談	対応可	要相談	対応可	要相談							
<input type="checkbox"/>	<input type="checkbox"/>	<input type="checkbox"/>	<input type="checkbox"/>	<input checked="" type="checkbox"/>	<input type="checkbox"/>							
自由記載欄	<p>「施設とは大きな家族である」</p> <p>私達は、この施設で出会えた全ての方たちを一つの大きな家族としてとらえています。出会い、共に過ごす…そのことが一人一人の人生の輝きになりますように、それが私達の願いです。</p> <p>ご利用者様の状況は様々です。その方にとっての最良のサポートは何か、スタッフとご家族が心を合わせ、言葉を重ねて考え、創意工夫を凝らします。</p> <p>また、地域の皆様のご理解と、ご協力を頂き、共に生きていくことが私達の想いであり、そのことが社会福祉法人五葉会の太い骨格となっています。</p> <p>穏やかな時間を創り出すため、知恵と勇気と確かな知識を持ち続けるために私達は日々研鑽を積んでいます。</p> <p>ご利用者様、ご家族はもちろんスタッフが安心して生活していけるように『大きな家族』は支え続けます。</p> <p>あなたに会えてよかった。そう思ってもらえる私達でいたいと思います。</p>											
												
施設ホームページURL	www.goyukai.or.jp											

※ この情報は各施設より提出された内容を掲載するものであり、市がこの内容を保証するものではありません。

※ 顔写真等については、各施設においてプライバシーに御配慮いただいたうえで御提出いただいているものです。



さいたま市特別養護老人ホーム情報

設置者	社会福祉法人 フルホープ		記入日	令和6年1月 1日		No.	11					
施設名	フォレスト指扇		最寄駅	川越線西大宮駅								
電話番号	048-621-1600		徒歩	最寄り駅よりから徒歩15分								
所在地	さいたま市西区指扇1277-11											
施設形態	類型	広域型		バス	西武バス 大22 大23系統							
	居室	ユニット型			大宮駅西口～西遊馬 新屋敷停留所下車徒歩8分							
開設日	<input type="checkbox"/> 昭和 <input checked="" type="checkbox"/> 平成 <input type="checkbox"/> 令和		27年 4月 1日 開設									
増築・改築	<input type="checkbox"/> 実施 <input type="checkbox"/> 昭和 <input type="checkbox"/> 平成 <input type="checkbox"/> 令和		年 月 日 完了		<input checked="" type="checkbox"/> 未実施							
大規模修繕	<input type="checkbox"/> 実施 <input type="checkbox"/> 昭和 <input type="checkbox"/> 平成 <input type="checkbox"/> 令和		年 月 日 完了		<input checked="" type="checkbox"/> 未実施							
特養入所者数/定員	112人/ 116人 (令和6年1月現在)		特養平均要介護度		3.3							
短期入所	<input type="checkbox"/> なし <input checked="" type="checkbox"/> 空床型		<input type="checkbox"/> 併設型		定員 人							
職員配置 (人) (令和6年1月現在)	介護職員		看護職員		生活相談員		栄養士		機能訓練指導員		介護支援専門員	
	常勤	非常勤	常勤	非常勤	常勤	非常勤	常勤	非常勤	常勤	非常勤	常勤	非常勤
	31.0人	13.7人	4.0人	2.8人	3.0人		0.6人	2.0人		3.0人		
対応可能な 医療的ケア等	点滴	中心静脈栄養		経鼻経管栄養 の管理		胃ろう・腸ろうの 管理		カテーテルの管理		酸素療法		
	対応可	要相談	対応可	要相談	対応可	要相談	対応可	要相談	対応可	要相談	対応可	要相談
	<input type="checkbox"/>	<input checked="" type="checkbox"/>	<input type="checkbox"/>	<input type="checkbox"/>	<input type="checkbox"/>	<input type="checkbox"/>	<input checked="" type="checkbox"/>	<input type="checkbox"/>	<input type="checkbox"/>	<input checked="" type="checkbox"/>	<input checked="" type="checkbox"/>	<input type="checkbox"/>
	たん吸引	たん吸引 (夜間)		レシレーター の管理		気管切開のケ		人口膀胱の管理		人工肛門の管理		
	対応可	要相談	対応可	要相談	対応可	要相談	対応可	要相談	対応可	要相談	対応可	要相談
	<input checked="" type="checkbox"/>	<input type="checkbox"/>	<input type="checkbox"/>	<input type="checkbox"/>	<input type="checkbox"/>	<input type="checkbox"/>	<input type="checkbox"/>	<input type="checkbox"/>	<input type="checkbox"/>	<input type="checkbox"/>	<input checked="" type="checkbox"/>	<input type="checkbox"/>
	褥瘡の処置	疼痛の管理 (麻薬を用いる)		疼痛の管理 (麻薬を用いない)		血糖測定		インスリン注射		透析の管理		
	対応可	要相談	対応可	要相談	対応可	要相談	対応可	要相談	対応可	要相談	対応可	要相談
	<input checked="" type="checkbox"/>	<input type="checkbox"/>	<input type="checkbox"/>	<input type="checkbox"/>	<input checked="" type="checkbox"/>	<input type="checkbox"/>	<input checked="" type="checkbox"/>	<input type="checkbox"/>	<input type="checkbox"/>	<input checked="" type="checkbox"/>	<input type="checkbox"/>	<input checked="" type="checkbox"/>
	聴覚障害者への 対応(手話対応)	視覚障害者への 対応		看取り介護								
対応可	要相談	対応可	要相談	対応可	要相談							
<input type="checkbox"/>	<input checked="" type="checkbox"/>	<input type="checkbox"/>	<input checked="" type="checkbox"/>	<input type="checkbox"/>	<input checked="" type="checkbox"/>							
自由記載欄	<p>○法人理念</p> <ul style="list-style-type: none"> ■法人は職員を大切に、職員はお客様を大切に ■最高の満足を感じて頂けるサービスを常に提供する ■社会から求められる法人を築く ■安心して暮らせる街づくりを実現する <p>○施設理念</p> <p>「私たちは、家族・知人・友人へ紹介できる施設・職場作りに努めます。」を理念として、助け合いの気持ちをもって、介護サービスを提供致します。</p> <p>～施設PR～</p> <p>上記の理念をもとに明るく楽しく、かつ礼儀をもって、意見し合える施設づくりに努めています。また、提供するサービスは常に期待を超えるサービスを提供することと感動を大事にしています。</p>											
												
	施設ホームページURL https://www.fullhope.jp/											

※ この情報は各施設より提出された内容を掲載するものであり、市がこの内容を保証するものではありません。

※ 顔写真等については、各施設においてプライバシーに御配慮いただいたうえで御提出いただいているものです。


さいたま市特別養護老人ホーム情報

設置者	社会福祉法人 フルホープ		記入日	令和6年1月 1日		No.	12					
施設名	フォルテラ指扇		最寄駅	川越線西大宮駅								
電話番号	048-782-6828		徒歩	最寄り駅よりから徒歩15分								
所在地	さいたま市西区指扇1377-1			バス	西武バス 大22 大23系統 大宮駅西口～西遊馬 新屋敷停留所下車徒歩8分							
施設形態	類型	地域密着型										
	居室	従来型多床室										
開設日	<input type="checkbox"/> 昭和 <input type="checkbox"/> 平成 <input checked="" type="checkbox"/> 令和		4年 4月 1日		開設							
増築・改築	<input type="checkbox"/> 実施 <input type="checkbox"/> 昭和 <input type="checkbox"/> 平成 <input type="checkbox"/> 令和		年 月 日		完了		<input checked="" type="checkbox"/> 未実施					
大規模修繕	<input type="checkbox"/> 実施 <input type="checkbox"/> 昭和 <input type="checkbox"/> 平成 <input type="checkbox"/> 令和		年 月 日		完了		<input checked="" type="checkbox"/> 未実施					
特養入所者数/定員	29人/ 29人(令和6年1月現在)		特養平均要介護度		3.31							
短期入所	<input checked="" type="checkbox"/> なし		<input type="checkbox"/> 空床型		<input type="checkbox"/> 併設型		定員 人					
職員配置(人) (令和6年1月現在)	介護職員		看護職員		生活相談員		栄養士		機能訓練指導員		介護支援専門員	
	常勤	非常勤	常勤	非常勤	常勤	非常勤	常勤	非常勤	常勤	非常勤	常勤	非常勤
	7.0人	4.4人	1.0人	0.0人	1.0人		0.6人	1.0人		1.0人		
対応可能な 医療的ケア等	点滴		中心静脈栄養		経鼻経管栄養 の管理		胃ろう・腸ろうの 管理		カテーテルの管理		酸素療法	
	対応可	要相談	対応可	要相談	対応可	要相談	対応可	要相談	対応可	要相談	対応可	要相談
	<input type="checkbox"/>	<input checked="" type="checkbox"/>	<input type="checkbox"/>	<input type="checkbox"/>	<input type="checkbox"/>	<input type="checkbox"/>	<input checked="" type="checkbox"/>	<input type="checkbox"/>	<input type="checkbox"/>	<input checked="" type="checkbox"/>	<input checked="" type="checkbox"/>	<input type="checkbox"/>
	たん吸引		たん吸引 (夜間)		レビレーターの管理		気管切開のケア		人口膀胱の管理		人工肛門の管理	
	対応可	要相談	対応可	要相談	対応可	要相談	対応可	要相談	対応可	要相談	対応可	要相談
	<input checked="" type="checkbox"/>	<input type="checkbox"/>	<input type="checkbox"/>	<input type="checkbox"/>	<input type="checkbox"/>	<input type="checkbox"/>	<input type="checkbox"/>	<input type="checkbox"/>	<input type="checkbox"/>	<input type="checkbox"/>	<input checked="" type="checkbox"/>	<input type="checkbox"/>
	褥瘡の処置		疼痛の管理 (麻薬を用いる)		疼痛の管理 (麻薬を用いない)		血糖測定		インスリン注射		透析の管理	
対応可	要相談	対応可	要相談	対応可	要相談	対応可	要相談	対応可	要相談	対応可	要相談	
<input checked="" type="checkbox"/>	<input type="checkbox"/>	<input type="checkbox"/>	<input type="checkbox"/>	<input checked="" type="checkbox"/>	<input type="checkbox"/>	<input checked="" type="checkbox"/>	<input type="checkbox"/>	<input type="checkbox"/>	<input checked="" type="checkbox"/>	<input type="checkbox"/>	<input checked="" type="checkbox"/>	
聴覚障害者への 対応(手話対応)		視覚障害者への 対応		看取り介護								
対応可	要相談	対応可	要相談	対応可	要相談							
<input type="checkbox"/>	<input checked="" type="checkbox"/>	<input type="checkbox"/>	<input checked="" type="checkbox"/>	<input type="checkbox"/>	<input checked="" type="checkbox"/>							
自由記載欄	<p style="text-align: center;">○法人理念</p> <p style="text-align: center;">■法人は職員を大切に、職員はお客様を大切に</p> <p style="text-align: center;">■最高の満足を感じて頂けるサービスを常に提供する</p> <p style="text-align: center;">■社会から求められる法人を築く</p> <p style="text-align: center;">■安心して暮らせる街づくりを実現する</p> <p style="text-align: center;">○施設理念</p> <p style="text-align: center;">「私たちは、家族・知人・友人へ紹介できる施設・職場作りに努めます。」を理念として、 助け合いの気持ちをもって、介護サービスを提供致します。</p> <p style="text-align: center;">～施設PR～</p> <p>上記の理念をもとに明るく楽しく、かつ礼儀をもって、意見し合える施設づくりに努めています。 また、提供するサービスは常に期待を超えるサービスを提供することと感動を大事にしています。</p>											
												
	施設ホームページURL											
	https://www.fullhope.jp/											

※ この情報は各施設より提出された内容を掲載するものであり、市がこの内容を保証するものではありません。

※ 顔写真等については、各施設においてプライバシーに御配慮いただいたうえで御提出いただいているものです。

さいたま市特別養護老人ホーム情報

設置者	社会福祉法人 相愛福祉会		記入日	令和6年2月7日	No.	13																
施設名	三橋の里		最寄駅	埼京線 大宮駅																		
電話番号	048-871-5630		徒歩	大宮駅西口より、徒歩50分 (3.2km)																		
所在地	さいたま市西区三橋5-560-5																					
施設形態	類型	広域型		バス	最寄り駅の西部バス「西遊馬行き」乗車、「三橋総合公園南口」下車して徒歩7分																	
	居室	ユニット型																				
開設日	<input type="checkbox"/> 昭和	<input checked="" type="checkbox"/> 平成	<input type="checkbox"/> 令和	31年 4月 1日 開設																		
増築・改築	<input type="checkbox"/> 実施	<input type="checkbox"/> 昭和	<input type="checkbox"/> 平成	<input type="checkbox"/> 令和	年 月 日 完了	<input checked="" type="checkbox"/> 未実施																
大規模修繕	<input type="checkbox"/> 実施	<input type="checkbox"/> 昭和	<input type="checkbox"/> 平成	<input type="checkbox"/> 令和	年 月 日 完了	<input checked="" type="checkbox"/> 未実施																
特養入所者数/定員	100人 / 100人 (令和6年1月現在)		特養平均要介護度		3.5																	
短期入所	<input type="checkbox"/> なし		<input type="checkbox"/> 空床型	<input checked="" type="checkbox"/> 併設型	定員 20人																	
職員配置 (人) (令和6年1月現在)	介護職員		看護職員		生活相談員		栄養士		機能訓練指導員		介護支援専門員											
	常勤	非常勤	常勤	非常勤	常勤	非常勤	常勤	非常勤	常勤	非常勤	常勤	非常勤										
	33.0人	10.0人	5.0人	1.0人	1.0人	0.0人	1.0人	0.0人	5.0人	0.0人	2.0人	0.0人										
対応可能な 医療的ケア等	点滴	中心静脈栄養		経鼻経管栄養 の管理		胃ろう・腸ろうの 管理		カテーテルの管理		酸素療法												
	対応可	要相談	対応可	要相談	対応可	要相談	対応可	要相談	対応可	要相談	対応可	要相談										
	<input type="checkbox"/>	<input checked="" type="checkbox"/>	<input type="checkbox"/>	<input checked="" type="checkbox"/>	<input type="checkbox"/>	<input checked="" type="checkbox"/>	<input checked="" type="checkbox"/>	<input type="checkbox"/>	<input checked="" type="checkbox"/>	<input type="checkbox"/>	<input type="checkbox"/>	<input checked="" type="checkbox"/>										
	たん吸引	たん吸引 (夜間)		レビレーター の管理		気管切開のケア		人口膀胱の管理		人工肛門の管理												
	対応可	要相談	対応可	要相談	対応可	要相談	対応可	要相談	対応可	要相談	対応可	要相談										
	<input type="checkbox"/>	<input checked="" type="checkbox"/>	<input type="checkbox"/>	<input checked="" type="checkbox"/>	<input type="checkbox"/>	<input checked="" type="checkbox"/>	<input type="checkbox"/>	<input checked="" type="checkbox"/>	<input type="checkbox"/>	<input checked="" type="checkbox"/>	<input checked="" type="checkbox"/>	<input type="checkbox"/>										
	褥瘡の処置	疼痛の管理 (麻薬を用いる)		疼痛の管理 (麻薬を用いない)		血糖測定		インスリン注射		透析の管理												
	対応可	要相談	対応可	要相談	対応可	要相談	対応可	要相談	対応可	要相談	対応可	要相談										
	<input checked="" type="checkbox"/>	<input type="checkbox"/>	<input type="checkbox"/>	<input checked="" type="checkbox"/>	<input type="checkbox"/>	<input checked="" type="checkbox"/>	<input checked="" type="checkbox"/>	<input type="checkbox"/>	<input checked="" type="checkbox"/>	<input type="checkbox"/>	<input type="checkbox"/>	<input checked="" type="checkbox"/>										
	聴覚障害者への 対応(手話対応)	視覚障害者への 対応		看取り介護																		
対応可	要相談	対応可	要相談	対応可	要相談																	
<input type="checkbox"/>	<input type="checkbox"/>	<input type="checkbox"/>	<input checked="" type="checkbox"/>	<input type="checkbox"/>	<input type="checkbox"/>																	
自由記載欄	社会福祉法人 相愛福祉会 特別養護老人ホーム 三橋の里 入所100名 ショート20名																					
	<div style="border: 1px solid black; border-radius: 15px; padding: 10px; width: fit-content; margin: 0 auto;"> 入居者様募集中 ※ショートの相談も承ります </div>																					
	要介護3～要介護5の方まで入居可能。 ※要介護1・2の方も入居相談可能。 総額133,515円(要介護3)～138,300円(要介護5)																					
	①ユニット型の特養で、各居室にトイレもあるので、プライバシーが保てます。 ②介護保険負担限度額認定証の該当の方は、利用料がお安くなります。 ③県内・都内に関連施設が多数ありますので、安心頂けます。(川鶴グループ) ④2019年4月オープン of 最新の施設です。 ⑤最寄り駅は、JR大宮駅です。(施設近くにバス停有)																					
	<table border="1" style="width: 100%; border-collapse: collapse;"> <tr> <th colspan="2">家賃+食費+介護料 (介護負担1割の方)</th> </tr> <tr> <th>区分</th> <th>総額</th> </tr> <tr> <td>要介護 3</td> <td>133, 585円</td> </tr> <tr> <td>要介護 4</td> <td>135, 925円</td> </tr> <tr> <td>要介護 5</td> <td>138, 300円</td> </tr> </table>												家賃+食費+介護料 (介護負担1割の方)		区分	総額	要介護 3	133, 585円	要介護 4	135, 925円	要介護 5	138, 300円
	家賃+食費+介護料 (介護負担1割の方)																					
	区分	総額																				
	要介護 3	133, 585円																				
	要介護 4	135, 925円																				
	要介護 5	138, 300円																				
※別途、医療費、日常生活費(理美容など)がかかります。																						
																						
施設ホームページURL https://kawatsuru-g.jp/mihashi/																						

※ この情報は各施設より提出された内容を掲載するものであり、市がこの内容を保証するものではありません。

※ 顔写真等については、各施設においてプライバシーに御配慮いただいたうえで御提出いただいているものです。


さいたま市特別養護老人ホーム情報

設置者	社会福祉法人 悦生会		記入日	令和6年1月15日		No.	14					
施設名	なごみの里		最寄駅	上尾駅								
電話番号	048-665-0753		徒歩	徒歩20分								
所在地	さいたま市北区別所町892											
施設形態	類型	広域型		バス	上尾コミュニティバス大谷循環UD先回りまたは大谷循環戸崎先回り「西宮下」バス停車徒歩5分							
	居室	ユニット型										
開設日	<input type="checkbox"/> 昭和 <input checked="" type="checkbox"/> 平成 <input type="checkbox"/> 令和		平成17年11月1日 開設									
増築・改築	<input checked="" type="checkbox"/> 実施 <input type="checkbox"/> 昭和 <input type="checkbox"/> 平成 <input type="checkbox"/> 令和		平成25年4月1日 完了		<input type="checkbox"/> 未実施							
大規模修繕	<input type="checkbox"/> 実施 <input type="checkbox"/> 昭和 <input type="checkbox"/> 平成 <input type="checkbox"/> 令和		年 月 日 完了		<input checked="" type="checkbox"/> 未実施							
特養入所者数/定員	164人/180人 (令和6年1月現在)		特養平均要介護度		3.39							
短期入所	<input type="checkbox"/> なし <input checked="" type="checkbox"/> 空床型		<input type="checkbox"/> 併設型		定員 人							
職員配置 (人) (令和6年1月現在)	介護職員		看護職員		生活相談員		栄養士		機能訓練指導員		介護支援専門員	
	常勤	非常勤	常勤	非常勤	常勤	非常勤	常勤	非常勤	常勤	非常勤	常勤	非常勤
	81.0人	20.0人	8.0人	1.0人	2.0人	0.0人	1.0人	0.0人	0.0人	1.0人	2.0人	1.0人
対応可能な 医療的ケア等	点滴		中心静脈栄養		経鼻経管栄養 の管理		胃ろう・腸ろうの 管理		カテーテルの管理		酸素療法	
	対応可	要相談	対応可	要相談	対応可	要相談	対応可	要相談	対応可	要相談	対応可	要相談
	<input type="checkbox"/>	<input type="checkbox"/>	<input type="checkbox"/>	<input type="checkbox"/>	<input type="checkbox"/>	<input type="checkbox"/>	<input checked="" type="checkbox"/>	<input type="checkbox"/>	<input type="checkbox"/>	<input type="checkbox"/>	<input type="checkbox"/>	<input type="checkbox"/>
	たん吸引		たん吸引 (夜間)		レビレーター の管理		気管切開のケア		人口膀胱の管理		人工肛門の管理	
	対応可	要相談	対応可	要相談	対応可	要相談	対応可	要相談	対応可	要相談	対応可	要相談
	<input checked="" type="checkbox"/>	<input type="checkbox"/>	<input type="checkbox"/>	<input type="checkbox"/>	<input type="checkbox"/>	<input type="checkbox"/>	<input type="checkbox"/>	<input type="checkbox"/>	<input type="checkbox"/>	<input checked="" type="checkbox"/>	<input checked="" type="checkbox"/>	<input type="checkbox"/>
	褥瘡の処置		疼痛の管理 (麻薬を用いる)		疼痛の管理 (麻薬を用いない)		血糖測定		インスリン注射		透析の管理	
	対応可	要相談	対応可	要相談	対応可	要相談	対応可	要相談	対応可	要相談	対応可	要相談
	<input checked="" type="checkbox"/>	<input type="checkbox"/>	<input type="checkbox"/>	<input type="checkbox"/>	<input type="checkbox"/>	<input type="checkbox"/>	<input type="checkbox"/>	<input type="checkbox"/>	<input type="checkbox"/>	<input type="checkbox"/>	<input type="checkbox"/>	<input type="checkbox"/>
	聴覚障害者への 対応 (手話対応)		視覚障害者への 対応		看取り介護							
対応可	要相談	対応可	要相談	対応可	要相談							
<input type="checkbox"/>	<input type="checkbox"/>	<input type="checkbox"/>	<input type="checkbox"/>	<input type="checkbox"/>	<input type="checkbox"/>							
自由記載欄	社会福祉法人 悦生会が運営する特別養護老人ホーム（指定介護老人福祉施設）なごみの里は、地域や家庭との結びつきを重視し、「安全」「安心」「家庭的」をモットーに、利用者の意志及び人格を尊重して、常に利用者の立場に立ったサービスを提供します。また、資質の向上に励むことはもちろん、地域社会により一層の啓発を推進します。											
施設ホームページURL	http://www.nagominosato.net/											

※ この情報は各施設より提出された内容を掲載するものであり、市がこの内容を保証するものではありません。

※ 顔写真等については、各施設においてプライバシーに御配慮いただいたうえで御提出いただいているものです。

さいたま市特別養護老人ホーム情報

設置者	社会福祉法人 大吉会		記入日	令和6年1月19日		No.	15					
施設名	白樺ホーム		最寄駅	埼玉新都市交通 原市駅								
電話番号	048-661-8850		徒歩	原市駅より徒歩10分								
所在地	さいたま市北区吉野町2-1331		バス									
施設形態	類型	広域型										
	居室	ユニット型										
開設日	<input type="checkbox"/> 昭和	<input checked="" type="checkbox"/> 平成	<input type="checkbox"/> 令和	19年 4月 1日 開設								
増築・改築	<input type="checkbox"/> 実施	<input type="checkbox"/> 昭和	<input type="checkbox"/> 平成	<input type="checkbox"/> 令和	年 月 日 完了		<input checked="" type="checkbox"/> 未実施					
大規模修繕	<input type="checkbox"/> 実施	<input type="checkbox"/> 昭和	<input type="checkbox"/> 平成	<input type="checkbox"/> 令和	年 月 日 完了		<input checked="" type="checkbox"/> 未実施					
特養入所者数/定員	100人/ 100人 (令和6年1月現在)		特養平均要介護度		3.1							
短期入所	<input type="checkbox"/> なし		<input type="checkbox"/> 空床型		<input checked="" type="checkbox"/> 併設型		定員 20人					
職員配置 (人) (令和6年1月現在)	介護職員		看護職員		生活相談員		栄養士		機能訓練指導員		介護支援専門員	
	常勤	非常勤	常勤	非常勤	常勤	非常勤	常勤	非常勤	常勤	非常勤	常勤	非常勤
	34.0人	3.2人	1.0人	4.7人	1.0人	0.0人	1.0人	0.0人	0.0人	1.0人	2.0人	0.0人
対応可能な 医療的ケア等	点滴		中心静脈栄養		経鼻経管栄養 の管理		胃ろう・腸ろうの 管理		カーテルの管理		酸素療法	
	対応可	要相談	対応可	要相談	対応可	要相談	対応可	要相談	対応可	要相談	対応可	要相談
	<input type="checkbox"/>	<input type="checkbox"/>	<input type="checkbox"/>	<input type="checkbox"/>	<input type="checkbox"/>	<input type="checkbox"/>	<input checked="" type="checkbox"/>	<input type="checkbox"/>	<input checked="" type="checkbox"/>	<input type="checkbox"/>	<input checked="" type="checkbox"/>	<input type="checkbox"/>
	たん吸引		たん吸引 (夜間)		レビレーター の管理		気管切開のケ		人口膀胱の管理		人工肛門の管理	
	対応可	要相談	対応可	要相談	対応可	要相談	対応可	要相談	対応可	要相談	対応可	要相談
	<input type="checkbox"/>	<input checked="" type="checkbox"/>	<input type="checkbox"/>	<input type="checkbox"/>	<input type="checkbox"/>	<input type="checkbox"/>	<input type="checkbox"/>	<input type="checkbox"/>	<input type="checkbox"/>	<input type="checkbox"/>	<input type="checkbox"/>	<input checked="" type="checkbox"/>
	褥瘡の処置		疼痛の管理 (麻薬を用いる)		疼痛の管理 (麻薬を用いない)		血糖測定		インスリン注射		透析の管理	
	対応可	要相談	対応可	要相談	対応可	要相談	対応可	要相談	対応可	要相談	対応可	要相談
	<input checked="" type="checkbox"/>	<input type="checkbox"/>	<input type="checkbox"/>	<input type="checkbox"/>	<input type="checkbox"/>	<input type="checkbox"/>	<input type="checkbox"/>	<input checked="" type="checkbox"/>	<input type="checkbox"/>	<input checked="" type="checkbox"/>	<input type="checkbox"/>	<input type="checkbox"/>
	聴覚障害者への 対応 (手話対応)		視覚障害者への 対応		看取り介護							
対応可	要相談	対応可	要相談	対応可	要相談							
<input type="checkbox"/>	<input type="checkbox"/>	<input type="checkbox"/>	<input type="checkbox"/>	<input type="checkbox"/>	<input type="checkbox"/>							
												
施設ホームページURL	https://oovoshikai.jp/shirakaba/											

※ この情報は各施設より提出された内容を掲載するものであり、市がこの内容を保証するものではありません。

※ 顔写真等については、各施設においてプライバシーに御配慮いただいたうえで御提出いただいているものです。

さいたま市特別養護老人ホーム情報

設置者	社会福祉法人永寿荘		記入日	令和6年1月1日		No.	16					
施設名	今羽の森		最寄駅	埼玉新都市交通ニューシャトル 今羽駅								
電話番号	048-778-7330		徒歩	最寄駅より徒歩約10分								
所在地	さいたま市北区今羽町650-1											
施設形態	類型	広域型		バス								
	居室	ユニット型										
開設日	<input type="checkbox"/> 昭和 <input checked="" type="checkbox"/> 平成 <input type="checkbox"/> 令和		21年 4月 1日 開設									
増築・改築	<input type="checkbox"/> 実施 <input type="checkbox"/> 昭和 <input type="checkbox"/> 平成 <input type="checkbox"/> 令和		年 月 日 完了		<input checked="" type="checkbox"/> 未実施							
大規模修繕	<input type="checkbox"/> 実施 <input type="checkbox"/> 昭和 <input type="checkbox"/> 平成 <input type="checkbox"/> 令和		年 月 日 完了		<input checked="" type="checkbox"/> 未実施							
特養入所者数/定員	98人/100人 (令和6年1月現在)			特養平均要介護度		3.56						
短期入所	<input type="checkbox"/> なし <input checked="" type="checkbox"/> 空床型		<input type="checkbox"/> 併設型		定員 人							
職員配置 (人) (令和6年1月現在)	介護職員		看護職員		生活相談員		栄養士		機能訓練指導員		介護支援専門員	
	常勤	非常勤	常勤	非常勤	常勤	非常勤	常勤	非常勤	常勤	非常勤	常勤	非常勤
	43.0人	14.0人	3.0人	5.0人	2.0人	0.0人	1.0人	0.0人	1.0人	0.1人	1.0人	0.0人
対応可能な 医療的ケア等	点滴		中心静脈栄養		経鼻経管栄養 の管理		胃ろう・腸ろうの 管理		カテーテルの管理		酸素療法	
	対応可	要相談	対応可	要相談	対応可	要相談	対応可	要相談	対応可	要相談	対応可	要相談
	<input type="checkbox"/>	<input type="checkbox"/>	<input type="checkbox"/>	<input type="checkbox"/>	<input type="checkbox"/>	<input type="checkbox"/>	<input type="checkbox"/>	<input checked="" type="checkbox"/>	<input type="checkbox"/>	<input checked="" type="checkbox"/>	<input checked="" type="checkbox"/>	<input type="checkbox"/>
	たん吸引		たん吸引 (夜間)		レビレーター の管理		気管切開のケ ア		人口膀胱の管理		人工肛門の管理	
	対応可	要相談	対応可	要相談	対応可	要相談	対応可	要相談	対応可	要相談	対応可	要相談
	<input type="checkbox"/>	<input checked="" type="checkbox"/>	<input type="checkbox"/>	<input checked="" type="checkbox"/>	<input type="checkbox"/>	<input type="checkbox"/>	<input type="checkbox"/>	<input type="checkbox"/>	<input type="checkbox"/>	<input checked="" type="checkbox"/>	<input type="checkbox"/>	<input checked="" type="checkbox"/>
	褥瘡の処置		疼痛の管理 (麻薬を用いる)		疼痛の管理 (麻薬を用いない)		血糖測定		インスリン注射		透析の管理	
	対応可	要相談	対応可	要相談	対応可	要相談	対応可	要相談	対応可	要相談	対応可	要相談
	<input checked="" type="checkbox"/>	<input type="checkbox"/>	<input type="checkbox"/>	<input type="checkbox"/>	<input type="checkbox"/>	<input checked="" type="checkbox"/>	<input checked="" type="checkbox"/>	<input type="checkbox"/>	<input type="checkbox"/>	<input checked="" type="checkbox"/>	<input type="checkbox"/>	<input type="checkbox"/>
	聴覚障害者への 対応 (手話対応)		視覚障害者への 対応		看取り介護							
対応可	要相談	対応可	要相談	対応可	要相談							
<input type="checkbox"/>	<input type="checkbox"/>	<input checked="" type="checkbox"/>	<input type="checkbox"/>	<input type="checkbox"/>	<input checked="" type="checkbox"/>							
自由記載欄	<p>・胃ろう 受け入れの人数定数あり。自己抜去の危険ない方</p> <p>・カテーテル 交換に関しては、女性は施設で交換対応可、男性は、専門医（泌尿器科）での交換としていただいております、外部病院での交換。自己抜去の危険ない方</p> <p>・痰吸引 日中は看護師、夜間は、介護士（口腔内に限る）対応。1日3～5回程度</p> <p>・人口膀胱・人口肛門 自己抜去のない方</p> <p>・褥瘡 程度により、外部皮膚科受診することもある</p> <p>・疼痛管理（麻薬を用いない）鎮痛剤内服でコントロールできる程度に限る</p> <p>・血糖測定・インスリン注射 看護師が対応するため、9：00～18：00までの間の対応で可能の方</p>											
施設ホームページURL	http://eiuoso.com/konba01/											

※ この情報は各施設より提出された内容を掲載するものであり、市がこの内容を保証するものではありません。

※ 顔写真等については、各施設においてプライバシーに御配慮いただいたうえで御提出いただいているものです。

さいたま市特別養護老人ホーム情報

設置者	社会福祉法人 ウェルガーデン			記入日	令和6年1月 22 日		No.	17				
施設名	ウェルガーデン大宮			最寄駅	ニューシャトル今羽駅							
電話番号	048-667-0038			徒歩	今羽駅より徒歩10分							
所在地	さいたま市北区今羽町660-1											
施設形態	類型	広域型			バス							
	居室	ユニット型										
開設日	<input type="checkbox"/> 昭和 <input checked="" type="checkbox"/> 平成 <input type="checkbox"/> 令和			23年 4月 1日 開設								
増築・改築	<input type="checkbox"/> 実施 <input type="checkbox"/> 昭和 <input type="checkbox"/> 平成 <input type="checkbox"/> 令和			年 月 日 完了				<input checked="" type="checkbox"/> 未実施				
大規模修繕	<input type="checkbox"/> 実施 <input type="checkbox"/> 昭和 <input type="checkbox"/> 平成 <input type="checkbox"/> 令和			年 月 日 完了				<input checked="" type="checkbox"/> 未実施				
特養入所者数/定員	97人/ 100人 (令和6年1月現在)			特養平均要介護度				4.3				
短期入所	<input type="checkbox"/> なし <input checked="" type="checkbox"/> 空床型			<input type="checkbox"/> 併設型				定員 人				
職員配置 (人) (令和6年1月現在)	介護職員		看護職員		生活相談員		栄養士		機能訓練指導員		介護支援専門員	
	常勤	非常勤	常勤	非常勤	常勤	非常勤	常勤	非常勤	常勤	非常勤	常勤	非常勤
	39.0人	9.9人	3.0人	3.0人	2.0人	0.0人	1.0人	0.0人	1.0人	0.0人	1.0人	0.0人
対応可能な 医療的ケア等	点滴		中心静脈栄養		経鼻経管栄養 の管理		胃ろう・腸ろうの 管理		カテーテルの管理		酸素療法	
	対応可	要相談	対応可	要相談	対応可	要相談	対応可	要相談	対応可	要相談	対応可	要相談
	<input type="checkbox"/>	<input checked="" type="checkbox"/>	<input type="checkbox"/>	<input checked="" type="checkbox"/>	<input type="checkbox"/>	<input checked="" type="checkbox"/>	<input checked="" type="checkbox"/>	<input type="checkbox"/>	<input checked="" type="checkbox"/>	<input type="checkbox"/>	<input checked="" type="checkbox"/>	<input type="checkbox"/>
	たん吸引		たん吸引 (夜間)		レビレーター の管理		気管切開のケ ア		人口膀胱の管理		人工肛門の管理	
	対応可	要相談	対応可	要相談	対応可	要相談	対応可	要相談	対応可	要相談	対応可	要相談
	<input type="checkbox"/>	<input checked="" type="checkbox"/>	<input type="checkbox"/>	<input checked="" type="checkbox"/>	<input type="checkbox"/>	<input checked="" type="checkbox"/>	<input type="checkbox"/>	<input checked="" type="checkbox"/>	<input type="checkbox"/>	<input checked="" type="checkbox"/>	<input checked="" type="checkbox"/>	<input type="checkbox"/>
	褥瘡の処置		疼痛の管理 (麻薬を用いる)		疼痛の管理 (麻薬を用いない)		血糖測定		インスリン注射		透析の管理	
	対応可	要相談	対応可	要相談	対応可	要相談	対応可	要相談	対応可	要相談	対応可	要相談
	<input checked="" type="checkbox"/>	<input type="checkbox"/>	<input type="checkbox"/>	<input checked="" type="checkbox"/>	<input type="checkbox"/>	<input checked="" type="checkbox"/>	<input checked="" type="checkbox"/>	<input type="checkbox"/>	<input checked="" type="checkbox"/>	<input type="checkbox"/>	<input checked="" type="checkbox"/>	<input type="checkbox"/>
	聴覚障害者への 対応 (手話対応)		視覚障害者への 対応		看取り介護							
対応可	要相談	対応可	要相談	対応可	要相談							
<input type="checkbox"/>	<input checked="" type="checkbox"/>	<input type="checkbox"/>	<input checked="" type="checkbox"/>	<input checked="" type="checkbox"/>	<input type="checkbox"/>							
自由記載欄	<p>施設理念である「我が家の生活の実践」を目指し、介護が必要になっても当たり前の暮らしが送れるよう、ご入居者一人ひとりが長年培ってきた生活のこだわりやリズムを尊重し、「暮らしを支える専門職」として最期の時まで寄り添える支援サービスに努めています。また、・運営方針として暮らしの継続 ・基本介護の徹底 ・安心、信頼のおける支援体制 ・職員の人間性・社会性・専門性の向上を掲げています。</p>											
施設ホームページURL	https://welgarden.or.jp/facilities/omiya/											

※ この情報は各施設より提出された内容を掲載するものであり、市がこの内容を保証するものではありません。

※ 顔写真等については、各施設においてプライバシーに御配慮いただいたうえで御提出いただいているものです。

さいたま市特別養護老人ホーム情報

設置者	社会福祉法人 心希会		記入日	令和6年2月7日		No.	18					
施設名	フルール宮原		最寄駅	埼玉新都市交通ニューシャトル 東宮原駅								
電話番号	048-665-2666		徒歩	徒歩 7分								
所在地	さいたま市北区宮原町1-697-5											
施設形態	類型	広域型			バス							
	居室	ユニット型										
開設日	<input type="checkbox"/> 昭和 <input checked="" type="checkbox"/> 平成 <input type="checkbox"/> 令和		31年 4月 1日 開設									
増築・改築	<input type="checkbox"/> 実施 <input type="checkbox"/> 昭和 <input type="checkbox"/> 平成 <input type="checkbox"/> 令和		年月日 完了		<input checked="" type="checkbox"/> 未実施							
大規模修繕	<input type="checkbox"/> 実施 <input type="checkbox"/> 昭和 <input type="checkbox"/> 平成 <input type="checkbox"/> 令和		年月日 完了		<input checked="" type="checkbox"/> 未実施							
特養入所者数/定員	100人/100人 (令和6年1月現在)			特養平均要介護度		3.41						
短期入所	<input type="checkbox"/> なし <input checked="" type="checkbox"/> 空床型		<input type="checkbox"/> 併設型		定員 人							
職員配置 (人) (令和6年1月現在)	介護職員		看護職員		生活相談員		栄養士		機能訓練指導員		介護支援専門員	
	常勤	非常勤	常勤	非常勤	常勤	非常勤	常勤	非常勤	常勤	非常勤	常勤	非常勤
	43.0人	20.0人	3.0人	7.0人	1.0人	0.0人	2.0人	1.0人	2.0人	0.0人	1.0人	0.0人
対応可能な 医療的ケア等	点滴	中心静脈栄養		経鼻経管栄養 の管理		胃ろう・腸ろうの 管理		カテーテルの管理		酸素療法		
	対応可	要相談	対応可	要相談	対応可	要相談	対応可	要相談	対応可	要相談	対応可	要相談
	<input checked="" type="checkbox"/>	<input type="checkbox"/>	<input checked="" type="checkbox"/>	<input checked="" type="checkbox"/>	<input checked="" type="checkbox"/>	<input type="checkbox"/>	<input checked="" type="checkbox"/>	<input type="checkbox"/>	<input checked="" type="checkbox"/>	<input type="checkbox"/>	<input checked="" type="checkbox"/>	<input type="checkbox"/>
	たん吸引	たん吸引 (夜間)		レビレーター の管理		気管切開のケ		人口膀胱の管理		人工肛門の管理		
	対応可	要相談	対応可	要相談	対応可	要相談	対応可	要相談	対応可	要相談	対応可	要相談
	<input checked="" type="checkbox"/>	<input type="checkbox"/>	<input type="checkbox"/>	<input checked="" type="checkbox"/>	<input type="checkbox"/>	<input checked="" type="checkbox"/>	<input type="checkbox"/>	<input checked="" type="checkbox"/>	<input type="checkbox"/>	<input checked="" type="checkbox"/>	<input checked="" type="checkbox"/>	<input type="checkbox"/>
	褥瘡の処置	疼痛の管理 (麻薬を用いる)		疼痛の管理 (麻薬を用いない)		血糖測定		インスリン注射		透析の管理		
対応可	要相談	対応可	要相談	対応可	要相談	対応可	要相談	対応可	要相談	対応可	要相談	
<input checked="" type="checkbox"/>	<input type="checkbox"/>	<input checked="" type="checkbox"/>	<input type="checkbox"/>	<input checked="" type="checkbox"/>	<input type="checkbox"/>	<input checked="" type="checkbox"/>	<input type="checkbox"/>	<input checked="" type="checkbox"/>	<input type="checkbox"/>	<input checked="" type="checkbox"/>	<input checked="" type="checkbox"/>	
聴覚障害者への 対応 (手話対応)	視覚障害者への 対応		看取り介護									
対応可	要相談	対応可	要相談	対応可	要相談							
<input type="checkbox"/>	<input type="checkbox"/>	<input type="checkbox"/>	<input type="checkbox"/>	<input checked="" type="checkbox"/>	<input type="checkbox"/>							



宮原1丁目という立地
ニューシャトル東宮原から徒歩7分
JR宮原駅からも徒歩15分。お隣は
スーパーマーケットという好立地。
住宅街でもありますので、便利だけ
ではなく閑静な立地でもあります♪



平成31年4月にOPENし
まもなく5年目を迎えます♪

『フルール』とは、
フランス語で『花』
長い人生を重ねてこられたお客様
に安心=信頼されるサービスを提供
し、明るい花のような人生を歩ん
で頂きたい。そんな想いを込めて
名づけられました。

NEW OPEN

2024年4月、地域密着型特別養護老人
ホーム フルール宮原ANNEXがOPEN
予定です！多床室24床・ショートステ
イ24床
でオープン致します。

お食事
厨房職員は自社
職員。月に1度は
セレクトメニュー
等を用意しており
家庭の味をモットー
に提供しております♪



自由記載欄

施設ホームページURL

特別養護老人ホーム | フルール宮原 (fleur-miyahara.com)

※ この情報は各施設より提出された内容を掲載するものであり、市がこの内容を保証するものではありません。

※ 顔写真等については、各施設においてプライバシーに御配慮いただいたうえで御提出いただいているものです。

さいたま市特別養護老人ホーム情報


設置者	社会福祉法人 光彩会		記入日	令和6年1月5日		No.	19					
施設名	みちみち大宮		最寄駅	JR宇都宮線土呂駅								
電話番号	048-788-2055		徒歩	土呂駅より、徒歩5分								
所在地	さいたま市北区植竹町2-69-7											
施設形態	類型	広域型		バス								
	居室	ユニット型										
開設日	<input type="checkbox"/> 昭和 <input type="checkbox"/> 平成 <input checked="" type="checkbox"/> 令和		2年 4月 1日 開設									
増築・改築	<input type="checkbox"/> 実施 <input type="checkbox"/> 昭和 <input type="checkbox"/> 平成 <input type="checkbox"/> 令和		年 月 日 完了		<input checked="" type="checkbox"/> 未実施							
大規模修繕	<input type="checkbox"/> 実施 <input type="checkbox"/> 昭和 <input type="checkbox"/> 平成 <input type="checkbox"/> 令和		年 月 日 完了		<input checked="" type="checkbox"/> 未実施							
特養入所者数/定員	120人/120人 (令和6年1月現在)		特養平均要介護度		3.8							
短期入所	<input type="checkbox"/> なし <input checked="" type="checkbox"/> 空床型		<input checked="" type="checkbox"/> 併設型		定員 18人							
職員配置 (人) (令和6年1月現在)	介護職員		看護職員		生活相談員		管理栄養士		機能訓練指導員		介護支援専門員	
	常勤	非常勤	常勤	非常勤	常勤	非常勤	常勤	非常勤	常勤	非常勤	常勤	非常勤
	58.0人	15.0人	4.0人	0.0人	3.0人	1.0人	1.0人		2.0人	0.0人	3.0人	
対応可能な 医療的ケア等	点滴	中心静脈栄養		経鼻経管栄養 の管理		胃ろう・腸ろうの 管理		カテーテルの管理		酸素療法		
	対応可	要相談	対応可	要相談	対応可	要相談	対応可	要相談	対応可	要相談	対応可	要相談
	<input type="checkbox"/>	<input checked="" type="checkbox"/>	<input type="checkbox"/>	<input type="checkbox"/>	<input type="checkbox"/>	<input type="checkbox"/>	<input checked="" type="checkbox"/>	<input type="checkbox"/>	<input checked="" type="checkbox"/>	<input type="checkbox"/>	<input checked="" type="checkbox"/>	<input type="checkbox"/>
	たん吸引	たん吸引 (夜間)		レビレーター の管理		気管切開のケア		人口膀胱の管理		人工肛門の管理		
	対応可	要相談	対応可	要相談	対応可	要相談	対応可	要相談	対応可	要相談	対応可	要相談
	<input type="checkbox"/>	<input checked="" type="checkbox"/>	<input type="checkbox"/>	<input type="checkbox"/>	<input type="checkbox"/>	<input type="checkbox"/>	<input type="checkbox"/>	<input type="checkbox"/>	<input type="checkbox"/>	<input type="checkbox"/>	<input type="checkbox"/>	<input checked="" type="checkbox"/>
	褥瘡の処置	疼痛の管理 (麻薬を用いる)		疼痛の管理 (麻薬を用いない)		血糖測定		インスリン注射		透析の管理		
対応可	要相談	対応可	要相談	対応可	要相談	対応可	要相談	対応可	要相談	対応可	要相談	
<input checked="" type="checkbox"/>	<input type="checkbox"/>	<input type="checkbox"/>	<input type="checkbox"/>	<input checked="" type="checkbox"/>	<input type="checkbox"/>	<input checked="" type="checkbox"/>	<input type="checkbox"/>	<input checked="" type="checkbox"/>	<input type="checkbox"/>	<input checked="" type="checkbox"/>	<input type="checkbox"/>	
聴覚障害者への 対応 (手話対応)	視覚障害者への 対応		看取り介護									
対応可	要相談	対応可	要相談	対応可								要相談
<input type="checkbox"/>	<input type="checkbox"/>	<input checked="" type="checkbox"/>	<input type="checkbox"/>	<input checked="" type="checkbox"/>	<input type="checkbox"/>							
自由記載欄	<p>令和2年4月1日にオープンした、ユニット型特養120床、従来型ショートステイ18床の施設です。電子介護カルテ・眠りスキャン・ナースコールと一連のIT連携システムを導入し、今まで以上にみな様に寄り添ったケアを行います。</p> <p>光彩会では「幼老共生」の理念のもと、同法人保育園のこどもとの交流会「みちのこデー」を実施することで、生活に潤いをもたらしています。クラブ活動も積極的に取り組んでいます！</p> <p>また、JR宇都宮線土呂駅西口から徒歩5分という好立地にあります。</p>											
施設ホームページURL	dennsi											



※ この情報は各施設より提出された内容を掲載するものであり、市がこの内容を保証するものではありません。

※ 顔写真等については、各施設においてプライバシーに御配慮いただいたうえで御提出いただいているものです。

さいたま市特別養護老人ホーム情報

設置者	社会福祉法人 育成会		記入日	令和6年1月29日		No.	20					
施設名	白菊苑		最寄駅	アーバンパークライン 大宮公園駅								
電話番号	048-648-5571		徒歩	大宮公園駅東口から徒歩10分								
所在地	さいたま市大宮区寿能町2-21-3											
施設形態	類型	広域型			バス	国際興業バス 東口6番、7番乗場から						
	居室	従来型多床室				「南堀の内」停留所下車、徒歩約5分						
開設日	<input type="checkbox"/> 昭和	<input checked="" type="checkbox"/> 平成	<input type="checkbox"/> 令和	元年 1 1 月 1 3 日 開設								
増築・改築	<input checked="" type="checkbox"/> 実施	<input type="checkbox"/> 昭和	<input type="checkbox"/> 平成	<input checked="" type="checkbox"/> 令和	5年10月23日 完了		<input type="checkbox"/> 未実施					
大規模修繕	<input type="checkbox"/> 実施	<input type="checkbox"/> 昭和	<input checked="" type="checkbox"/> 平成	<input type="checkbox"/> 令和	24年3月31日 完了		<input type="checkbox"/> 未実施					
特養入所者数/定員	43人 / 50人 (令和6年1月現在)			特養平均要介護度		3.93						
短期入所	<input type="checkbox"/> なし		<input checked="" type="checkbox"/> 空床型	<input checked="" type="checkbox"/> 併設型		定員 10人						
職員配置 (人) (令和6年1月現在)	介護職員		看護職員		生活相談員		栄養士		機能訓練指導員		介護支援専門員	
	常勤	非常勤	常勤	非常勤	常勤	非常勤	常勤	非常勤	常勤	非常勤	常勤	非常勤
	16.0人	2.0人	3.0人	0.0人	2.0人	0.0人	1.0人	0.0人	1.0人	0.0人	2.0人	0.0人
対応可能な 医療的ケア等	点滴	中心静脈栄養		経鼻経管栄養 の管理		胃ろう・腸ろうの 管理		カテーテルの管理		酸素療法		
	対応可	要相談	対応可	要相談	対応可	要相談	対応可	要相談	対応可	要相談	対応可	要相談
	<input type="checkbox"/>	<input checked="" type="checkbox"/>	<input type="checkbox"/>	<input type="checkbox"/>	<input type="checkbox"/>	<input type="checkbox"/>	<input type="checkbox"/>	<input checked="" type="checkbox"/>	<input checked="" type="checkbox"/>	<input type="checkbox"/>	<input type="checkbox"/>	<input checked="" type="checkbox"/>
	たん吸引	たん吸引 (夜間)		レビレーター の管理		気管切開のケ ア		人口膀胱の管理		人工肛門の管理		
	対応可	要相談	対応可	要相談	対応可	要相談	対応可	要相談	対応可	要相談	対応可	要相談
	<input checked="" type="checkbox"/>	<input type="checkbox"/>	<input type="checkbox"/>	<input checked="" type="checkbox"/>	<input type="checkbox"/>	<input type="checkbox"/>	<input type="checkbox"/>	<input type="checkbox"/>	<input type="checkbox"/>	<input type="checkbox"/>	<input checked="" type="checkbox"/>	<input type="checkbox"/>
	褥瘡の処置	疼痛の管理 (麻薬を用いる)		疼痛の管理 (麻薬を用いない)		血糖測定		インスリン注射		透析の管理		
	対応可	要相談	対応可	要相談	対応可	要相談	対応可	要相談	対応可	要相談	対応可	要相談
	<input checked="" type="checkbox"/>	<input type="checkbox"/>	<input type="checkbox"/>	<input type="checkbox"/>	<input type="checkbox"/>	<input type="checkbox"/>	<input checked="" type="checkbox"/>	<input type="checkbox"/>	<input type="checkbox"/>	<input type="checkbox"/>	<input type="checkbox"/>	<input type="checkbox"/>
	聴覚障害者への 対応(手話対応)	視覚障害者への 対応		看取り介護								
対応可	要相談	対応可	要相談	対応可	要相談							
<input type="checkbox"/>	<input type="checkbox"/>	<input type="checkbox"/>	<input checked="" type="checkbox"/>	<input type="checkbox"/>	<input type="checkbox"/>							
自由記載欄	<p>・たん吸引(夜間)対応できる職員が夜勤かどうか(限定されている)</p> <p>・カテーテルの管理は尿カテーテルは可能</p> <p>○入苑者の方に寄り添い、「その人らしく」生き生きと生活できるような施設を目指します。</p> 											
施設ホームページURL	http://siragiku.or.jp/index.html											

※ この情報は各施設より提出された内容を掲載するものであり、市がこの内容を保証するものではありません。
 ※ 顔写真等については、各施設においてプライバシーに御配慮いただいたうえで御提出いただいているものです。

さいたま市特別養護老人ホーム情報

設置者	社会福祉法人 悠揚会		記入日	令和6年1月3日		No.	21					
施設名	はるばてお		最寄駅	JR京浜東北線 大宮駅								
電話番号	048-648-1010		徒歩	20分								
所在地	さいたま市大宮区上小町1187											
施設形態	類型	広域型			バス	「西口3番」乗り場から上小公園下車(徒歩2分)						
	居室	ユニット型				○大39賀茂川団地行○大39-1市民医療センター行 ほか						
開設日	<input type="checkbox"/> 昭和	<input checked="" type="checkbox"/> 平成	<input type="checkbox"/> 令和	17年 12月 1日 開設								
増築・改築	<input type="checkbox"/> 実施	<input type="checkbox"/> 昭和	<input type="checkbox"/> 平成	<input type="checkbox"/> 令和	年 月 日 完了		<input checked="" type="checkbox"/> 未実施					
大規模修繕	<input type="checkbox"/> 実施	<input type="checkbox"/> 昭和	<input type="checkbox"/> 平成	<input type="checkbox"/> 令和	年 月 日 完了		<input checked="" type="checkbox"/> 未実施					
特養入所者数/定員	78人/80人 (令和6年1月現在)			特養平均要介護度		3.6						
短期入所	<input type="checkbox"/> なし		<input checked="" type="checkbox"/> 空床型		<input checked="" type="checkbox"/> 併設型		定員 10人					
職員配置 (人) (令和6年1月現在)	介護職員		看護職員		生活相談員		栄養士		機能訓練指導員		介護支援専門員	
	常勤	非常勤	常勤	非常勤	常勤	非常勤	常勤	非常勤	常勤	非常勤	常勤	非常勤
	29.0人	15.0人	3.0人	1.0人	1.0人		1.0人	1.0人			1.0人	
対応可能な 医療的ケア等	点滴		中心静脈栄養		経鼻経管栄養 の管理		胃ろう・腸ろうの 管理		カテーテルの管理		酸素療法	
	対応可	要相談	対応可	要相談	対応可	要相談	対応可	要相談	対応可	要相談	対応可	要相談
	<input type="checkbox"/>	<input type="checkbox"/>	<input type="checkbox"/>	<input type="checkbox"/>	<input type="checkbox"/>	<input type="checkbox"/>	<input checked="" type="checkbox"/>	<input type="checkbox"/>	<input checked="" type="checkbox"/>	<input type="checkbox"/>	<input type="checkbox"/>	<input type="checkbox"/>
	たん吸引		たん吸引 (夜間)		レビレーター の管理		気管切開のケア		人口膀胱の管理		人工肛門の管理	
	対応可	要相談	対応可	要相談	対応可	要相談	対応可	要相談	対応可	要相談	対応可	要相談
	<input checked="" type="checkbox"/>	<input type="checkbox"/>	<input type="checkbox"/>	<input type="checkbox"/>	<input type="checkbox"/>	<input type="checkbox"/>	<input type="checkbox"/>	<input type="checkbox"/>	<input checked="" type="checkbox"/>	<input type="checkbox"/>	<input checked="" type="checkbox"/>	<input type="checkbox"/>
	褥瘡の処置		疼痛の管理 (麻薬を用いる)		疼痛の管理 (麻薬を用いない)		血糖測定		インスリン注射		透析の管理	
	対応可	要相談	対応可	要相談	対応可	要相談	対応可	要相談	対応可	要相談	対応可	要相談
	<input checked="" type="checkbox"/>	<input type="checkbox"/>	<input type="checkbox"/>	<input type="checkbox"/>	<input type="checkbox"/>	<input type="checkbox"/>	<input checked="" type="checkbox"/>	<input type="checkbox"/>	<input checked="" type="checkbox"/>	<input type="checkbox"/>	<input type="checkbox"/>	<input type="checkbox"/>
	聴覚障害者への 対応(手話対応)		視覚障害者への 対応		看取り介護							
対応可	要相談	対応可	要相談	対応可	要相談							
<input type="checkbox"/>	<input type="checkbox"/>	<input type="checkbox"/>	<input type="checkbox"/>	<input checked="" type="checkbox"/>	<input type="checkbox"/>							
自由記載欄	<p>社会福祉法人悠揚会は平成16年7月、さいたま市大宮区に「地域の皆さまから愛される施設」を目指して設立されました。平成17年12月に特別養護老人ホームが開設され、現在4事業所の運営を行っています。</p> <p>・特別養護老人ホーム ・短期入所生活介護事業所(ショートステイ)</p> <p>・通所介護(デイサービスセンター) ・居宅介護支援事業所</p> <p>◆都会の利便性と豊かな自然を併せ持つ厳選された立地に存在する介護施設</p> <p>当施設は大宮駅から徒歩20分程とアクセス便利な閑静な住宅街にあり、首都高速さいたま新都心線出入口から5分の場所にあり、広大な敷地内は緑り豊かで四季折々の自然に触れ合うことができます。春には樹齢100年余の大櫻が咲き誇り、お花見をしながら竹林の中に伸びる遊歩道での散歩を楽しむことができます。</p> <p>◆利用しやすさ暮らしやすさを追及したサービス</p> <p>『私たちはあなたのためにここにいます』を理念とし、ご利用者ご入居者の健康を見守り、お一人おひとりに合わせたケアを提供します。ご本人やご家族の不安やお悩みにも耳を傾け、その方にあったケアをご提案します。特養は深夜も医師・看護師と介護職員が連携した連絡体制で対応させていただきます。まごころを込めたサービスを心掛け長年培ってきた経験を活かした介護サービスをご提供することにより豊かな生活支援につなげます。</p> <p>◆ケアの質を向上</p> <p>利用者様の尊厳を保持しつつ、必要なサービスが切れ目なく提供できるよう取り組み、感染症や災害が発生した場合であっても、安定的に継続的に提供できるよう体制を築き、科学的介護を実践し自立支援・重度化防止等に取り組んでいます。</p> <p>運営方針《家での生活をそのままこへ》</p> <p>安心と安全の感じられる暮らしを作ります。</p> <p>一人ひとりの思いを大切に、生きる力を支えます。</p> <p>介護の質を向上させるための努力を惜しみません。</p>											
施設ホームページURL	http://www.harupateo.or.jp											

※ この情報は各施設より提出された内容を掲載するものであり、市がこの内容を保証するものではありません。

※ 顔写真等については、各施設においてプライバシーに御配慮いただいたうえで御提出いただいているものです。

さいたま市特別養護老人ホーム情報

設置者	社会福祉法人 大桜会		記入日	令和6年1月7日		No.	22					
施設名	大宮諏訪の苑		最寄駅	JR 大宮駅								
電話番号	048-622-7300		徒歩	大宮駅より徒歩37分								
所在地	さいたま市大宮区三橋4-875-2		バス	西武バス 加茂川団地行(藤橋経由)三橋四丁目南下車								
施設形態	類型	広域型										
	居室	従来型多床室・従来型個室										
開設日	<input type="checkbox"/> 昭和 <input checked="" type="checkbox"/> 平成 <input type="checkbox"/> 令和		28年 4月 1日		開設							
増築・改築	<input type="checkbox"/> 実施 <input type="checkbox"/> 昭和 <input type="checkbox"/> 平成 <input type="checkbox"/> 令和		年 月 日		<input checked="" type="checkbox"/> 未実施							
大規模修繕	<input type="checkbox"/> 実施 <input type="checkbox"/> 昭和 <input type="checkbox"/> 平成 <input type="checkbox"/> 令和		年 月 日		<input checked="" type="checkbox"/> 未実施							
特養入所者数/定員	141人/150人(令和6年1月現在)		特養平均要介護度		3.9							
短期入所	<input type="checkbox"/> なし <input type="checkbox"/> 空床型		<input checked="" type="checkbox"/> 併設型		定員 20人							
職員配置(人) (令和6年1月現在)	介護職員		看護職員		生活相談員		栄養士		機能訓練指導員		介護支援専門員	
	常勤	非常勤	常勤	非常勤	常勤	非常勤	常勤	非常勤	常勤	非常勤	常勤	非常勤
	37.0人	18.0人	6.0人	1.0人	3.0人	0.0人	2.0人	0.0人	1.0人	0.0人	5.0人	0.0人
対応可能な 医療的ケア等	点滴	中心静脈栄養		経鼻経管栄養 の管理		胃ろう・腸ろうの 管理		カテーテルの管理		酸素療法		
	対応可	要相談	対応可	要相談	対応可	要相談	対応可	要相談	対応可	要相談	対応可	要相談
	<input type="checkbox"/>	<input checked="" type="checkbox"/>	<input type="checkbox"/>	<input checked="" type="checkbox"/>	<input type="checkbox"/>	<input checked="" type="checkbox"/>	<input type="checkbox"/>	<input checked="" type="checkbox"/>	<input type="checkbox"/>	<input checked="" type="checkbox"/>	<input type="checkbox"/>	<input checked="" type="checkbox"/>
	たん吸引	たん吸引 (夜間)		レシレーター の管理		気管切開のケア		人口膀胱の管理		人工肛門の管理		
	対応可	要相談	対応可	要相談	対応可	要相談	対応可	要相談	対応可	要相談	対応可	要相談
	<input type="checkbox"/>	<input checked="" type="checkbox"/>	<input type="checkbox"/>	<input checked="" type="checkbox"/>	<input type="checkbox"/>	<input checked="" type="checkbox"/>	<input type="checkbox"/>	<input checked="" type="checkbox"/>	<input type="checkbox"/>	<input checked="" type="checkbox"/>	<input type="checkbox"/>	<input checked="" type="checkbox"/>
	褥瘡の処置	疼痛の管理 (麻薬を用いる)		疼痛の管理 (麻薬を用いない)		血糖測定		インスリン注射		透析の管理		
対応可	要相談	対応可	要相談	対応可	要相談	対応可	要相談	対応可	要相談	対応可	要相談	
<input type="checkbox"/>	<input checked="" type="checkbox"/>	<input type="checkbox"/>	<input checked="" type="checkbox"/>	<input type="checkbox"/>	<input checked="" type="checkbox"/>	<input type="checkbox"/>	<input checked="" type="checkbox"/>	<input type="checkbox"/>	<input checked="" type="checkbox"/>	<input type="checkbox"/>	<input checked="" type="checkbox"/>	
聴覚障害者への 対応(手話対応)	視覚障害者への 対応		看取り介護									
対応可	要相談	対応可	要相談	対応可								要相談
<input type="checkbox"/>	<input checked="" type="checkbox"/>	<input type="checkbox"/>	<input checked="" type="checkbox"/>	<input type="checkbox"/>	<input checked="" type="checkbox"/>							
自由記載欄	<p>生活リハビリに基づいた介護を通して、あたりまえの普通の生活をするを目指しご利用者様の介護に取り組んでいます。</p> <p>その方に残っている大切な身体機能を活用して、その人らしい生活を手づくりすることを「生活リハビリ」といいます。</p> <p>食事は車椅子ではなく椅子に着座し自分で箸を使用してお食事ができるようサポートします。</p> <p>排泄はオムツを使用せずトイレでの排泄、入浴は機械浴ではなく個浴で入浴</p> <p>「食事、排泄、入浴」の三大介護の中心に「生活」を置いて取り組んでいます。</p> <p>「遊び」と「リハビリ」の融合、「遊びリテーション」を実践しています。ご利用者様だけではなく職員も一緒になり「楽しく真剣に」遊んでいます。</p> <p>「心が動けば体が動く」を実践しています。</p> <p>利用者様を孤独な空間に隔離せず、人間同士の関係性が築けるように4人部屋の多床室が基本となります。</p> <p>屋上に菜園があり、ご利用者様が苗植えから収穫までを行い1年を通して四季を感じることが出来ます。</p>											
施設ホームページURL	https://suwanoen.jp/											



※ この情報は各施設より提出された内容を掲載するものであり、市がこの内容を保証するものではありません。

※ 顔写真等については、各施設においてプライバシーに御配慮いただいたうえで御提出いただいているものです。

さいたま市特別養護老人ホーム情報

設置者	社会福祉法人 鴻鵠の会		記入日	令和6年1月19日		No.	23					
施設名	おたっしや倶楽部		最寄駅	さいたま新都心駅								
電話番号	048-643-8700		徒歩	6分								
所在地	さいたま市大宮区吉敷町3-57-1											
施設形態	類型	地域密着型			バス							
	居室	ユニット型										
開設日	<input type="checkbox"/> 昭和 <input checked="" type="checkbox"/> 平成 <input type="checkbox"/> 令和		31年 4月 1日 開設									
増築・改築	<input type="checkbox"/> 実施 <input type="checkbox"/> 昭和 <input type="checkbox"/> 平成 <input type="checkbox"/> 令和		年 月 日 完了			<input checked="" type="checkbox"/> 未実施						
大規模修繕	<input type="checkbox"/> 実施 <input type="checkbox"/> 昭和 <input type="checkbox"/> 平成 <input type="checkbox"/> 令和		年 月 日 完了			<input checked="" type="checkbox"/> 未実施						
特養入所者数/定員	21人/24人 (令和6年1月現在)			特養平均要介護度		4.05						
短期入所	<input type="checkbox"/> なし <input checked="" type="checkbox"/> 空床型		<input type="checkbox"/> 併設型		定員 人							
職員配置 (人) (令和6年1月現在)	介護職員		看護職員		生活相談員		栄養士		機能訓練指導員		介護支援専門員	
	常勤	非常勤	常勤	非常勤	常勤	非常勤	常勤	非常勤	常勤	非常勤	常勤	非常勤
	7.0人	6.0人	2.0人	6.0人	1.0人	1.0人	3.0人	1.0人	1.0人		1.0人	2.0人
対応可能な 医療的ケア等	点滴		中心静脈栄養		経鼻経管栄養 の管理		胃ろう・腸ろうの 管理		カーテルの管理		酸素療法	
	対応可	要相談	対応可	要相談	対応可	要相談	対応可	要相談	対応可	要相談	対応可	要相談
	<input type="checkbox"/>	<input checked="" type="checkbox"/>	<input type="checkbox"/>	<input type="checkbox"/>	<input checked="" type="checkbox"/>	<input type="checkbox"/>	<input checked="" type="checkbox"/>	<input type="checkbox"/>	<input type="checkbox"/>	<input checked="" type="checkbox"/>	<input checked="" type="checkbox"/>	<input type="checkbox"/>
	たん吸引		たん吸引 (夜間)		レビレーター管理		気管切開のケア		人口膀胱の管理		人工肛門の管理	
	対応可	要相談	対応可	要相談	対応可	要相談	対応可	要相談	対応可	要相談	対応可	要相談
	<input checked="" type="checkbox"/>	<input type="checkbox"/>	<input type="checkbox"/>	<input checked="" type="checkbox"/>	<input type="checkbox"/>	<input type="checkbox"/>	<input type="checkbox"/>	<input type="checkbox"/>	<input type="checkbox"/>	<input checked="" type="checkbox"/>	<input checked="" type="checkbox"/>	<input type="checkbox"/>
	褥瘡の処置		疼痛の管理 (麻薬を用いる)		疼痛の管理 (麻薬を用いない)		血糖測定		インスリン注射		透析の管理	
対応可	要相談	対応可	要相談	対応可	要相談	対応可	要相談	対応可	要相談	対応可	要相談	
<input checked="" type="checkbox"/>	<input type="checkbox"/>	<input type="checkbox"/>	<input checked="" type="checkbox"/>	<input checked="" type="checkbox"/>	<input type="checkbox"/>	<input checked="" type="checkbox"/>	<input type="checkbox"/>	<input checked="" type="checkbox"/>	<input type="checkbox"/>	<input type="checkbox"/>	<input checked="" type="checkbox"/>	
聴覚障害者への 対応 (手話対応)		視覚障害者への 対応		看取り介護								
対応可	要相談	対応可	要相談	対応可	要相談							
<input type="checkbox"/>	<input type="checkbox"/>	<input type="checkbox"/>	<input type="checkbox"/>	<input checked="" type="checkbox"/>	<input type="checkbox"/>							
自由記載欄	<p>長寿社会の創造、地域と共生する仕事を目指して・・・</p> <p>特別養護老人ホームを2019年4月開設致しました。これもひとえに、地域住民の皆さまと利用者様そしてご家族の方々、関与先及びさいたま市行政のご指導とご支援の賜として、深謝申し上げます。</p> <p>これからの時代がどのような流れで進んでいくのか、それは容易には見通せませんが、私達が大切に失ってはならない原点は法人の理念「のこされた人生を無駄にせず、如何に楽しく有効に過ごせるか考えてみたい」を守り抜く柔軟で機敏な反応力を強くもっていきたくです。</p> <p>「前向きな姿勢はHHCらしく」(Health Humanity Communication ホームヘルプクラブ)と考え、未来に向かって挑戦し続け「負けるな、嘘つくな、弱者いじめるな」の精神と、より高い目標を携えて商号「社会福祉法人鴻鵠の会」(由来:「十八史略」陳勝の言葉より、「燕雀安んぞ鴻鵠の志を知らんや」から引用)と命名致しました。</p> <p>介護事業の歴史が25年に達した今も、成長過程です。</p> <p>そして、更なる努力と、業務の歳月が必要です。</p> <p>おたっしや倶楽部は職員全員がやり甲斐と幸せを追求し、一つ一つの仕事に誇りと自信をもち、高齢者一人ひとりと向き合い揺らぐことなく、今後も前進していきます。</p> <p>「夢は見るもの、目標は実現するもの」を心に刻み、地域共生社会の実現に向けての使命感を力に歩んでいきます。</p>											
施設ホームページURL	http://www.otassyclub.jp/tokuvou/											

運営事業

- 地域密着型 特別養護老人ホーム おたっしや倶楽部
(事業所番号1196501009) 定員24名
〒330-0843 さいたま市大宮区吉敷町3-57-1(2-3階)
電話048-643-8700 FAX048-643-8711
- 短期入所生活介護 おたっしや倶楽部ショート
(事業所番号1176517546)
〒330-0843 さいたま市大宮区吉敷町3-57-1(2-3階)
電話048-643-8700 FAX048-643-8711
- 小規模多機能型居宅介護 おたっしや倶楽部おみや
(事業所番号1196501017) 定員29名
〒330-0843 さいたま市大宮区吉敷町3-57-1(1階)
電話048-650-8830 FAX048-650-8831
- 通所介護 おたっしや倶楽部健康半日デイ
(事業所番号1176518015) 定員20名
〒330-0072 さいたま市浦和区領家7-28-7
電話048-833-6688 FAX048-833-7611
- 地域貢献予防事業 おたっしや倶楽部健康維持教室
〒330-0072 さいたま市浦和区領家7-28-7
電話048-833-6688 FAX048-833-7611



※ この情報は各施設より提出された内容を掲載するものであり、市がこの内容を保証するものではありません。
 ※ 顔写真等については、各施設においてプライバシーに御配慮いただいたうえで御提出いただいているものです。

さいたま市特別養護老人ホーム情報

設置者	社会福祉法人 悠揚会		記入日	令和6年1月12日		No.	24					
施設名	はるばてお大宮		最寄駅	大宮駅								
電話番号	048-645-1050		徒歩	最寄駅より約20分								
所在地	さいたま市大宮区上小町1180		バス	「西口3番」乗場から 西武バス「かみこ公園」バス停下車（徒歩2分）								
施設形態	類型	広域型										
	居室	従来型多床室										
開設日	<input type="checkbox"/> 昭和 <input type="checkbox"/> 平成 <input checked="" type="checkbox"/> 令和		5年 4月 1日 開設									
増築・改築	<input type="checkbox"/> 実施 <input type="checkbox"/> 昭和 <input type="checkbox"/> 平成 <input type="checkbox"/> 令和		年 月 日 完了		<input checked="" type="checkbox"/> 未実施							
大規模修繕	<input type="checkbox"/> 実施 <input type="checkbox"/> 昭和 <input type="checkbox"/> 平成 <input type="checkbox"/> 令和		年 月 日 完了		<input checked="" type="checkbox"/> 未実施							
特養入所者数/定員	58人 / 64人 (令和6年1月現在)		特養平均要介護度		3.6							
短期入所	<input type="checkbox"/> なし <input checked="" type="checkbox"/> 空床型		<input type="checkbox"/> 併設型 定員 人									
職員配置 (人) (令和6年1月現在)	介護職員		看護職員		生活相談員		栄養士		機能訓練指導員		介護支援専門員	
	常勤	非常勤	常勤	非常勤	常勤	非常勤	常勤	非常勤	常勤	非常勤	常勤	非常勤
	14.0人	7.0人	2.0人	2.0人	1.0人	0.0人	1.0人	0.0人	0.0人	0.0人	1.0人	0.0人
対応可能な 医療的ケア等	点滴		中心静脈栄養		経鼻経管栄養の管理		胃ろう・腸ろうの管理		カテーテルの管理		酸素療法	
	対応可	要相談	対応可	要相談	対応可	要相談	対応可	要相談	対応可	要相談	対応可	要相談
	<input type="checkbox"/>	<input type="checkbox"/>	<input type="checkbox"/>	<input type="checkbox"/>	<input type="checkbox"/>	<input type="checkbox"/>	<input checked="" type="checkbox"/>	<input type="checkbox"/>	<input checked="" type="checkbox"/>	<input type="checkbox"/>	<input type="checkbox"/>	<input type="checkbox"/>
	たん吸引		たん吸引(夜間)		レビレーター管理		気管切開のケア		人口膀胱の管理		人工肛門の管理	
	対応可	要相談	対応可	要相談	対応可	要相談	対応可	要相談	対応可	要相談	対応可	要相談
	<input type="checkbox"/>	<input checked="" type="checkbox"/>	<input type="checkbox"/>	<input type="checkbox"/>	<input type="checkbox"/>	<input type="checkbox"/>	<input type="checkbox"/>	<input type="checkbox"/>	<input type="checkbox"/>	<input type="checkbox"/>	<input checked="" type="checkbox"/>	<input type="checkbox"/>
	褥瘡の処置		疼痛の管理(麻薬を用いる)		疼痛の管理(麻薬を用いない)		血糖測定		インスリン注射		透析の管理	
	対応可	要相談	対応可	要相談	対応可	要相談	対応可	要相談	対応可	要相談	対応可	要相談
	<input checked="" type="checkbox"/>	<input type="checkbox"/>	<input type="checkbox"/>	<input type="checkbox"/>	<input type="checkbox"/>	<input type="checkbox"/>	<input checked="" type="checkbox"/>	<input type="checkbox"/>	<input type="checkbox"/>	<input checked="" type="checkbox"/>	<input type="checkbox"/>	<input checked="" type="checkbox"/>
	聴覚障害者への対応(手話対応)		視覚障害者への対応		看取り介護							
対応可	要相談	対応可	要相談	対応可	要相談							
<input type="checkbox"/>	<input type="checkbox"/>	<input type="checkbox"/>	<input type="checkbox"/>	<input type="checkbox"/>	<input checked="" type="checkbox"/>							
自由記載欄	<p>わたしたち「社会福祉法人悠揚会」では、地域に根ざした視点で利用者様のこれまでの生活の継続を信条としております。利用者様の声に耳を傾けるだけでなく、ご家族のみならずとも連携を取り、お一人おひとりに合ったサービスをご提供いたします。介護に関するご相談、その他ご質問なども受け付けております。いつでもお気軽にお問い合わせください。</p>											
施設ホームページURL	http://www.harupateo.or.jp/											

※ この情報は各施設より提出された内容を掲載するものであり、市がこの内容を保証するものではありません。

※ 顔写真等については、各施設においてプライバシーに御配慮いただいたうえで御提出いただいているものです。

さいたま市特別養護老人ホーム情報

設置者	社会福祉法人 欣彰会		記入日	令和6年1月17日		No.	25					
施設名	敬寿園		最寄駅	大宮駅								
電話番号	048-686-2611		徒歩	大宮駅東口より徒歩約90分(約6.6km)								
所在地	さいたま市見沼区片柳1298		バス	大宮駅東口下車国際興業バス7番乗車、さいたま東営業所行き他 三崎台大宮共立病院前下車して徒歩3分								
施設形態	類型	広域型										
	居室	従来型多床室・従来型個室										
開設日	<input checked="" type="checkbox"/> 昭和 <input type="checkbox"/> 平成 <input type="checkbox"/> 令和		60年 7月 1日 開設									
増築・改築	<input checked="" type="checkbox"/> 実施 <input type="checkbox"/> 昭和 <input type="checkbox"/> 平成 <input type="checkbox"/> 令和		8年 4月 1日 完了		<input type="checkbox"/> 未実施							
大規模修繕	<input type="checkbox"/> 実施 <input type="checkbox"/> 昭和 <input type="checkbox"/> 平成 <input type="checkbox"/> 令和		年 月 日 完了		<input checked="" type="checkbox"/> 未実施							
特養入所者数/定員	82人/ 82人(令和6年1月現在)		特養平均要介護度		4.1							
短期入所	<input type="checkbox"/> なし <input type="checkbox"/> 空床型		<input checked="" type="checkbox"/> 併設型		定員 18人							
職員配置(人) (令和6年1月現在)	介護職員		看護職員		生活相談員		栄養士		機能訓練指導員		介護支援専門員	
	常勤	非常勤	常勤	非常勤	常勤	非常勤	常勤	非常勤	常勤	非常勤	常勤	非常勤
	33.0人	10.0人	2.0人	3.0人	1.0人	0.0人	1.0人	0.0人	0.0人	1.0人	1.0人	0.0人
対応可能な 医療的ケア等	点滴	中心静脈栄養		経鼻経管栄養 の管理		胃ろう・腸ろうの 管理		カテーテルの管理		酸素療法		
	対応可	要相談	対応可	要相談	対応可	要相談	対応可	要相談	対応可	要相談	対応可	要相談
	<input checked="" type="checkbox"/>	<input type="checkbox"/>	<input type="checkbox"/>	<input type="checkbox"/>	<input checked="" type="checkbox"/>	<input type="checkbox"/>	<input checked="" type="checkbox"/>	<input type="checkbox"/>	<input type="checkbox"/>	<input type="checkbox"/>	<input checked="" type="checkbox"/>	<input type="checkbox"/>
	たん吸引	たん吸引 (夜間)		レビレーター の管理		気管切開のケ		人口膀胱の管理		人工肛門の管理		
	対応可	要相談	対応可	要相談	対応可	要相談	対応可	要相談	対応可	要相談	対応可	要相談
	<input type="checkbox"/>	<input checked="" type="checkbox"/>	<input type="checkbox"/>	<input type="checkbox"/>	<input type="checkbox"/>	<input type="checkbox"/>	<input type="checkbox"/>	<input type="checkbox"/>	<input type="checkbox"/>	<input checked="" type="checkbox"/>	<input checked="" type="checkbox"/>	<input type="checkbox"/>
	褥瘡の処置	疼痛の管理 (麻薬を用いる)		疼痛の管理 (麻薬を用いない)		血糖測定		インシュリン注射		透析の管理		
	対応可	要相談	対応可	要相談	対応可	要相談	対応可	要相談	対応可	要相談	対応可	要相談
	<input checked="" type="checkbox"/>	<input type="checkbox"/>	<input type="checkbox"/>	<input checked="" type="checkbox"/>	<input type="checkbox"/>	<input checked="" type="checkbox"/>	<input checked="" type="checkbox"/>	<input type="checkbox"/>	<input type="checkbox"/>	<input checked="" type="checkbox"/>	<input type="checkbox"/>	<input type="checkbox"/>
	聴覚障害者への 対応(手話対応)	視覚障害者への 対応		看取り介護								
対応可	要相談	対応可	要相談	対応可	要相談							
<input type="checkbox"/>	<input type="checkbox"/>	<input checked="" type="checkbox"/>	<input type="checkbox"/>	<input type="checkbox"/>	<input type="checkbox"/>							
自由記載欄	地域と共に歩み、四季折々の自然豊かな環境下の中に施設は位置しています。											
	施設は、吹き抜けがある玄関ホールから、2階建て4フロアにわかれて居住空間があります。											
	4フロアを繋ぐ長い廊下と大きな窓、窓から見える自然光や緑に、癒しのある環境です。											
	私たちは、サービスを必要とする方々に対し、「一人一人尊厳」を守り、安全に考慮しながら「その人らしい生活」を送る事ができるよう、支援させて頂きます。											
	また、障害や状態に関わらず、あらゆるニーズに切れ目のないサービスを提供します。											
	【主な活動】											
	季節のイベント(お花見 納涼会 敬老会 運動会等)											
	食の充実(選択食 ケーキ実演会 バイクینگ 屋台食 行事弁当)											
	利用者一人一人の望む生活、できる事、したい事が、施設生活の中でも実現できるよう介護・看護・医療・管理栄養士・相談員等専門職が協働し、自立支援、重度化防止に努めています。											
	施設ホームページURL https://www.keijuen.info/keijuen											

※ この情報は各施設より提出された内容を掲載するものであり、市がこの内容を保証するものではありません。

※ 顔写真等については、各施設においてプライバシーに御配慮いただいたうえで御提出いただいているものです。

さいたま市特別養護老人ホーム情報

設置者	社会福祉法人 五葉会		記入日	令和6年1月25日		No.	26					
施設名	見沼緑水苑		最寄駅	東部アーバンパークライン「大和田駅」より徒歩6分								
電話番号	048-680-3711		徒歩	宇都宮線「土呂駅」より徒歩約15分								
所在地	さいたま市見沼区大和田町2-336											
施設形態	類型	広域型			バス							
	居室	従来型多床室・従来型個室										
開設日	<input type="checkbox"/> 昭和 <input checked="" type="checkbox"/> 平成 <input type="checkbox"/> 令和		10年4月1日 開設									
増築・改築	<input type="checkbox"/> 実施 <input type="checkbox"/> 昭和 <input type="checkbox"/> 平成 <input type="checkbox"/> 令和		年 月 日 完了		<input checked="" type="checkbox"/> 未実施							
大規模修繕	<input type="checkbox"/> 実施 <input type="checkbox"/> 昭和 <input type="checkbox"/> 平成 <input type="checkbox"/> 令和		年 月 日 完了		<input checked="" type="checkbox"/> 未実施							
特養入所者数/定員	53人/53人 (令和6年1月現在)			特養平均要介護度		3.9						
短期入所	<input type="checkbox"/> なし <input type="checkbox"/> 空床型		<input checked="" type="checkbox"/> 併設型		定員 13人							
職員配置 (人) (令和6年1月現在)	介護職員		看護職員		生活相談員		栄養士		機能訓練指導員		介護支援専門員	
	常勤	非常勤	常勤	非常勤	常勤	非常勤	常勤	非常勤	常勤	非常勤	常勤	非常勤
	21.0人	4.7人	4.0人	0.0人	2.0人	0.0人	1.0人	0.5人	0.0人	0.1人	1.0人	0.0人
対応可能な 医療的ケア等	点滴		中心静脈栄養		経鼻経管栄養 の管理		胃ろう・腸ろうの 管理		カーテルの管理		酸素療法	
	対応可	要相談	対応可	要相談	対応可	要相談	対応可	要相談	対応可	要相談	対応可	要相談
	<input type="checkbox"/>	<input type="checkbox"/>	<input type="checkbox"/>	<input type="checkbox"/>	<input type="checkbox"/>	<input type="checkbox"/>	<input checked="" type="checkbox"/>	<input type="checkbox"/>	<input checked="" type="checkbox"/>	<input type="checkbox"/>	<input type="checkbox"/>	<input checked="" type="checkbox"/>
	たん吸引		たん吸引 (夜間)		レビレーター の管理		気管切開のケア		人口膀胱の管理		人工肛門の管理	
	対応可	要相談	対応可	要相談	対応可	要相談	対応可	要相談	対応可	要相談	対応可	要相談
	<input checked="" type="checkbox"/>	<input type="checkbox"/>	<input type="checkbox"/>	<input type="checkbox"/>	<input type="checkbox"/>	<input type="checkbox"/>	<input type="checkbox"/>	<input type="checkbox"/>	<input type="checkbox"/>	<input type="checkbox"/>	<input type="checkbox"/>	<input checked="" type="checkbox"/>
	褥瘡の処置		疼痛の管理 (麻薬を用いる)		疼痛の管理 (麻薬を用いない)		血糖測定		インスリン注射		透析の管理	
	対応可	要相談	対応可	要相談	対応可	要相談	対応可	要相談	対応可	要相談	対応可	要相談
	<input type="checkbox"/>	<input checked="" type="checkbox"/>	<input type="checkbox"/>	<input type="checkbox"/>	<input type="checkbox"/>	<input type="checkbox"/>	<input type="checkbox"/>	<input type="checkbox"/>	<input type="checkbox"/>	<input type="checkbox"/>	<input type="checkbox"/>	<input type="checkbox"/>
	聴覚障害者への 対応 (手話対応)		視覚障害者への 対応		看取り介護							
対応可	要相談	対応可	要相談	対応可	要相談							
<input type="checkbox"/>	<input type="checkbox"/>	<input type="checkbox"/>	<input type="checkbox"/>	<input checked="" type="checkbox"/>	<input type="checkbox"/>							
自由記載欄	<p>さいたま市見沼区に平成10年に開所した多床室(4人部屋)の緑の自然に囲まれた特養です。 各階の食堂は採光が良く、3階の食堂は、眼下に素晴らしい風景が広がっています。 そして各居室には、トイレと洗面台、クローゼットが備わっており、私たちは、1人ひとりのご利用者様に寄り添いながら、穏やかなひとときをお過ごしいただけるよう努めています。</p> <p>■嘱託医と協力病院 (1) 嘱託医 小野田クリニック 院長 小野田 敦浩 (2) 協力病院 彩の国東大宮メディカルセンター (3) さいたま記念病院 (4) 大宮双愛病院</p> <p>■利用料金について 利用料金は、介護度によって設定されます。居住費や食費等が自己負担となります。 その他、医療費や理美容代等は実費となりますが、オムツ代、洗濯代等(施設内で洗える物)は利用料に含まれております。入所一時金等はありません。</p> <p>■入所申し込みについて 施設入所を希望される方には、まず、区市町村の介護認定を受けていただきます。 認定後、直接施設に来苑して入所説明会に参加後に申し込みをしていただきます。 説明会にて入所申請書をご記入の上、介護保険証のコピーとともに施設にご提出していただきます。</p> <p>■入所の流れについて 入所は原則として、さいたま市特別養護老人ホーム入退所指針に基づき、入所の必要性等を総合的に評価したうえで決定するため、申し込み順ではありません。入所申請書に記入していただいた内容により優先入所順位を決定し、ご家族に文書にて通知いたします。優先入所順位の決定通知は、初回のみとさせていただきます。以降の優先入所順位等につきましては都度お問い合わせください。入所説明会は毎日行っておりご予約制となっております。</p>											
施設ホームページURL	http://www.govoukai.or.jp											

※ この情報は各施設より提出された内容を掲載するものであり、市がこの内容を保証するものではありません。

※ 顔写真等については、各施設においてプライバシーに御配慮いただいたうえで御提出いただいているものです。

さいたま市特別養護老人ホーム情報

設置者	社会福祉法人 大桜会		記入日	令和6年1月8日		No.	27					
施設名	諏訪の苑		最寄駅	JR大宮駅								
電話番号	048-688-8700		徒歩	大宮駅より徒歩43分								
所在地	さいたま市見沼区南中野29											
施設形態	類型	広域型			バス	国際興業バス8番乗り場より約20分 終点東新井団地行き下車 目の前						
	居室	従来型多床室・従来型個室										
開設日	<input type="checkbox"/> 昭和	<input checked="" type="checkbox"/> 平成	<input type="checkbox"/> 令和	10年 4月 1日 開設								
増築・改築	<input checked="" type="checkbox"/> 実施	<input type="checkbox"/> 昭和	<input type="checkbox"/> 平成	<input checked="" type="checkbox"/> 令和	4年 4月 1日 完了		<input type="checkbox"/> 未実施					
大規模修繕	<input type="checkbox"/> 実施	<input type="checkbox"/> 昭和	<input type="checkbox"/> 平成	<input type="checkbox"/> 令和	年 月 日 完了		<input checked="" type="checkbox"/> 未実施					
特養入所者数/定員	172人/220人 (令和6年1月現在)			特養平均要介護度		4.005						
短期入所	<input type="checkbox"/> なし		<input checked="" type="checkbox"/> 空床型		<input checked="" type="checkbox"/> 併設型		定員 32人					
職員配置 (人) (令和6年1月現在)	介護職員		看護職員		生活相談員		栄養士		機能訓練指導員		介護支援専門員	
	常勤	非常勤	常勤	非常勤	常勤	非常勤	常勤	非常勤	常勤	非常勤	常勤	非常勤
	57.0人	16.0人	5.0人	6.0人	3.0人	0.0人	1.0人	0.0人	3.0人	0.0人	3.0人	1.0人
対応可能な 医療的ケア等	点滴		中心静脈栄養		経鼻経管栄養 の管理		胃ろう・腸ろうの 管理		カーテルの管理		酸素療法	
	対応可	要相談	対応可	要相談	対応可	要相談	対応可	要相談	対応可	要相談	対応可	要相談
	<input checked="" type="checkbox"/>	<input type="checkbox"/>	<input type="checkbox"/>	<input checked="" type="checkbox"/>	<input type="checkbox"/>	<input checked="" type="checkbox"/>	<input checked="" type="checkbox"/>	<input type="checkbox"/>	<input checked="" type="checkbox"/>	<input type="checkbox"/>	<input checked="" type="checkbox"/>	<input type="checkbox"/>
	たん吸引		たん吸引 (夜間)		レビレーター の管理		気管切開のケア		人口膀胱の管理		人工肛門の管理	
	対応可	要相談	対応可	要相談	対応可	要相談	対応可	要相談	対応可	要相談	対応可	要相談
	<input checked="" type="checkbox"/>	<input type="checkbox"/>	<input type="checkbox"/>	<input checked="" type="checkbox"/>	<input type="checkbox"/>	<input checked="" type="checkbox"/>	<input type="checkbox"/>	<input checked="" type="checkbox"/>	<input type="checkbox"/>	<input checked="" type="checkbox"/>	<input checked="" type="checkbox"/>	<input type="checkbox"/>
	褥瘡の処置		疼痛の管理 (麻薬を用いる)		疼痛の管理 (麻薬を用いない)		血糖測定		インシュリン注射		透析の管理	
	対応可	要相談	対応可	要相談	対応可	要相談	対応可	要相談	対応可	要相談	対応可	要相談
	<input checked="" type="checkbox"/>	<input type="checkbox"/>	<input type="checkbox"/>	<input checked="" type="checkbox"/>	<input checked="" type="checkbox"/>	<input type="checkbox"/>	<input checked="" type="checkbox"/>	<input type="checkbox"/>	<input checked="" type="checkbox"/>	<input type="checkbox"/>	<input type="checkbox"/>	<input checked="" type="checkbox"/>
	聴覚障害者への 対応(手話対応)		視覚障害者への 対応		看取り介護							
対応可	要相談	対応可	要相談	対応可	要相談							
<input type="checkbox"/>	<input checked="" type="checkbox"/>	<input type="checkbox"/>	<input checked="" type="checkbox"/>	<input type="checkbox"/>	<input checked="" type="checkbox"/>							
自由記載欄	<p>生活リハビリに基づいた介護を通して、あたりまえの普通の生活をするを目指し ご利用者様の介護に取り組んでいます。 その方に残っている大切な身体機能を活用して、その人らしい生活を手づくりすることを「生活リハ ビリ」といいます。 食事は車椅子ではなく椅子に着座し自分で箸を使用してお食事ができるようサポートします。 排泄はオムツを使用せずトイレでの排泄、入浴は機械ではなく個浴で入浴 「食事、排泄、入浴」の三大介護の中心に「生活」を置いて取り組んでいます。 「遊び」と「リハビリ」の融合、「遊びリテーション」を実践しています。ご利用者様だけではなく職 員も一緒になり「楽しく真剣に」遊んでいます。 「心が動けば体も動く」を実践しています。 利用者様を孤独な空間に隔離せず、人間同士の関係性が築けるように4人部屋の多床室が基本となりま す。 屋上に菜園があり、ご利用者様が苗植えから収穫までを行い1年を通して四季を感じることが出来ま す。</p>											
施設ホームページURL	https://suwanoen.jp/											



※ この情報は各施設より提出された内容を掲載するものであり、市がこの内容を保証するものではありません。
※ 顔写真等については、各施設においてプライバシーに御配慮いただいたうえで御提出いただいているものです。

さいたま市特別養護老人ホーム情報

設置者	社会福祉法人 安心会		記入日	令和6年1月 1日		No.	28					
施設名	さいたまやすらぎの里		最寄駅	東武野田線 岩槻駅								
電話番号	048-680-3288		徒歩	西口から徒歩約25分								
所在地	さいたま市見沼区卸町2-21-1			西口からタクシーで約7分、東口からタクシーで約10分								
施設形態	類型	広域型		バス	なし							
	居室	従来型多床室・従来型個室										
開設日	<input type="checkbox"/> 昭和 <input checked="" type="checkbox"/> 平成 <input type="checkbox"/> 令和		16年 3月 1日 開設									
増築・改築	<input type="checkbox"/> 実施 <input type="checkbox"/> 昭和 <input type="checkbox"/> 平成 <input type="checkbox"/> 令和		年 月 日 完了		<input checked="" type="checkbox"/> 未実施							
大規模修繕	<input type="checkbox"/> 実施 <input type="checkbox"/> 昭和 <input type="checkbox"/> 平成 <input type="checkbox"/> 令和		年 月 日 完了		<input checked="" type="checkbox"/> 未実施							
特養入所者数/定員	87人/100人 (令和6年1月現在)		特養平均要介護度		3.76							
短期入所	<input type="checkbox"/> なし <input checked="" type="checkbox"/> 空床型		<input checked="" type="checkbox"/> 併設型		定員 20人							
職員配置 (人) (令和6年1月現在)	介護職員		看護職員		生活相談員		栄養士		機能訓練指導員		介護支援専門員	
	常勤	非常勤	常勤	非常勤	常勤	非常勤	常勤	非常勤	常勤	非常勤	常勤	非常勤
	31.0人	26.0人	4.0人	1.0人	2.0人	0.0人	1.0人	0.0人	1.0人	0.0人	1.0人	1.0人
対応可能な 医療的ケア等	点滴		中心静脈栄養		経鼻経管栄養 の管理		胃ろう・腸ろうの 管理		カテーテルの管理		酸素療法	
	対応可	要相談	対応可	要相談	対応可	要相談	対応可	要相談	対応可	要相談	対応可	要相談
	<input type="checkbox"/>	<input type="checkbox"/>	<input type="checkbox"/>	<input type="checkbox"/>	<input type="checkbox"/>	<input type="checkbox"/>	<input type="checkbox"/>	<input checked="" type="checkbox"/>	<input type="checkbox"/>	<input checked="" type="checkbox"/>	<input type="checkbox"/>	<input checked="" type="checkbox"/>
	たん吸引		たん吸引 (夜間)		レシレーター の管理		気管切開のケ ア		人口膀胱の管理		人工肛門の管理	
	対応可	要相談	対応可	要相談	対応可	要相談	対応可	要相談	対応可	要相談	対応可	要相談
	<input type="checkbox"/>	<input checked="" type="checkbox"/>	<input type="checkbox"/>	<input type="checkbox"/>	<input type="checkbox"/>	<input type="checkbox"/>	<input type="checkbox"/>	<input type="checkbox"/>	<input type="checkbox"/>	<input checked="" type="checkbox"/>	<input checked="" type="checkbox"/>	<input type="checkbox"/>
	褥瘡の処置		疼痛の管理 (麻薬を用いる)		疼痛の管理 (麻薬を用いない)		血糖測定		インスリン注射		透析の管理	
	対応可	要相談	対応可	要相談	対応可	要相談	対応可	要相談	対応可	要相談	対応可	要相談
	<input type="checkbox"/>	<input checked="" type="checkbox"/>	<input type="checkbox"/>	<input checked="" type="checkbox"/>	<input checked="" type="checkbox"/>	<input type="checkbox"/>	<input type="checkbox"/>	<input checked="" type="checkbox"/>	<input type="checkbox"/>	<input checked="" type="checkbox"/>	<input type="checkbox"/>	<input checked="" type="checkbox"/>
	聴覚障害者への 対応 (手話対応)		視覚障害者への 対応		看取り介護							
対応可	要相談	対応可	要相談	対応可	要相談							
<input type="checkbox"/>	<input type="checkbox"/>	<input type="checkbox"/>	<input checked="" type="checkbox"/>	<input type="checkbox"/>	<input type="checkbox"/>							
自由記載欄	<p>・ショートステイは併設型及び空床型となっております。</p> <p>・胃ろう・腸ろうの管理及び透析の管理につきましては、受け入れを行っておりますが、受け入れ人数の制限を設けさせて頂いておりますので、ご相談下さい。</p>											
施設ホームページURL	https://anshinkai-gr.jp/anshinkai/saitamayasuraginosato											

※ この情報は各施設より提出された内容を掲載するものであり、市がこの内容を保証するものではありません。

※ 顔写真等については、各施設においてプライバシーに御配慮いただいたうえで御提出いただいているものです。

さいたま市特別養護老人ホーム情報

設置者	社会福祉法人 安心会		記入日	令和6年1月 1日		No.	29					
施設名	さいたまやすらぎの里 新館		最寄駅	東武野田線 岩槻駅								
電話番号	048-680-3288		徒歩	西口から徒歩約25分								
所在地	さいたま市見沼区卸町2-24			西口からタクシーで約7分、東口からタクシーで約10分								
施設形態	類型	広域型		バス	なし							
	居室	ユニット型										
開設日	<input type="checkbox"/> 昭和	<input checked="" type="checkbox"/> 平成	<input type="checkbox"/> 令和	24年 4月 1日 開設								
増築・改築	<input type="checkbox"/> 実施	<input type="checkbox"/> 昭和	<input type="checkbox"/> 平成	<input type="checkbox"/> 令和	年 月 日 完了		<input checked="" type="checkbox"/> 未実施					
大規模修繕	<input type="checkbox"/> 実施	<input type="checkbox"/> 昭和	<input type="checkbox"/> 平成	<input type="checkbox"/> 令和	年 月 日 完了		<input checked="" type="checkbox"/> 未実施					
特養入所者数/定員	60人/80人 (令和6年1月現在)			特養平均要介護度		3.7						
短期入所	<input type="checkbox"/> なし		<input checked="" type="checkbox"/> 空床型		<input type="checkbox"/> 併設型		定員 人					
職員配置 (人) (令和6年1月現在)	介護職員		看護職員		生活相談員		栄養士		機能訓練指導員		介護支援専門員	
	常勤	非常勤	常勤	非常勤	常勤	非常勤	常勤	非常勤	常勤	非常勤	常勤	非常勤
	28.0人	13.0人	4.0人	0.0人	1.0人	0.0人	1.0人	0.0人	1.0人	0.0人	1.0人	1.0人
対応可能な 医療的ケア等	点滴		中心静脈栄養		経鼻経管栄養 の管理		胃ろう・腸ろうの 管理		カテーテルの管理		酸素療法	
	対応可	要相談	対応可	要相談	対応可	要相談	対応可	要相談	対応可	要相談	対応可	要相談
	<input type="checkbox"/>	<input type="checkbox"/>	<input type="checkbox"/>	<input type="checkbox"/>	<input type="checkbox"/>	<input type="checkbox"/>	<input type="checkbox"/>	<input checked="" type="checkbox"/>	<input type="checkbox"/>	<input checked="" type="checkbox"/>	<input type="checkbox"/>	<input checked="" type="checkbox"/>
	たん吸引		たん吸引 (夜間)		レシーバーの管理		気管切開のケア		人口膀胱の管理		人工肛門の管理	
	対応可	要相談	対応可	要相談	対応可	要相談	対応可	要相談	対応可	要相談	対応可	要相談
	<input type="checkbox"/>	<input checked="" type="checkbox"/>	<input type="checkbox"/>	<input type="checkbox"/>	<input type="checkbox"/>	<input type="checkbox"/>	<input type="checkbox"/>	<input type="checkbox"/>	<input type="checkbox"/>	<input checked="" type="checkbox"/>	<input checked="" type="checkbox"/>	<input type="checkbox"/>
	褥瘡の処置		疼痛の管理 (麻薬を用いる)		疼痛の管理 (麻薬を用いない)		血糖測定		インスリン注射		透析の管理	
	対応可	要相談	対応可	要相談	対応可	要相談	対応可	要相談	対応可	要相談	対応可	要相談
	<input type="checkbox"/>	<input checked="" type="checkbox"/>	<input type="checkbox"/>	<input checked="" type="checkbox"/>	<input checked="" type="checkbox"/>	<input type="checkbox"/>	<input type="checkbox"/>	<input checked="" type="checkbox"/>	<input type="checkbox"/>	<input checked="" type="checkbox"/>	<input type="checkbox"/>	<input checked="" type="checkbox"/>
	聴覚障害者への 対応(手話対応)		視覚障害者への 対応		看取り介護							
対応可	要相談	対応可	要相談	対応可	要相談							
<input type="checkbox"/>	<input type="checkbox"/>	<input type="checkbox"/>	<input checked="" type="checkbox"/>	<input type="checkbox"/>	<input type="checkbox"/>							
自由記載欄	胃ろう・腸ろうの管理及び透析の管理につきましては、受け入れを行っておりますが、受け入れ人数の制限を設けさせて頂いておりますので、ご相談下さい。											
施設ホームページURL	https://anshinkai-gr.jp/anshinkai/saitamayasuraginosato2											

※ この情報は各施設より提出された内容を掲載するものであり、市がこの内容を保証するものではありません。

※ 顔写真等については、各施設においてプライバシーに御配慮いただいたうえで御提出いただいているものです。

さいたま市特別養護老人ホーム情報

設置者	社会福祉法人 浦和の里		記入日	令和6年1月 18日		No.	30					
施設名	あおぞら		最寄駅	北浦和駅東口								
電話番号	048-684-6511		徒歩	公共機関・自家用車での来所をお勧めします								
所在地	さいたま市見沼区御蔵1064-1							バス	北浦和駅東口バスターミナル (伊勢丹前)「宮下」「岩槻」行き、木野下下車徒歩5分			
施設形態	類型	広域型										
	居室	ユニット型										
開設日	<input type="checkbox"/> 昭和 <input checked="" type="checkbox"/> 平成 <input type="checkbox"/> 令和		17年 4月 1日 開設									
増築・改築	<input type="checkbox"/> 実施 <input type="checkbox"/> 昭和 <input type="checkbox"/> 平成 <input type="checkbox"/> 令和		年 月 日 完了		<input checked="" type="checkbox"/> 未実施							
大規模修繕	<input type="checkbox"/> 実施 <input type="checkbox"/> 昭和 <input type="checkbox"/> 平成 <input type="checkbox"/> 令和		年 月 日 完了		<input checked="" type="checkbox"/> 未実施							
特養入所者数/定員	46人 / 68人 (令和6年1月現在)		特養平均要介護度		3.4							
短期入所	<input type="checkbox"/> なし <input type="checkbox"/> 空床型		<input checked="" type="checkbox"/> 併設型		定員 10 人							
職員配置 (人) (令和6年1月現在)	介護職員		看護職員		生活相談員		栄養士		機能訓練指導員		介護支援専門員	
	常勤	非常勤	常勤	非常勤	常勤	非常勤	常勤	非常勤	常勤	非常勤	常勤	非常勤
	13.0人	4.9人	2.0人	1.3人	1.0人	0.0人	1.0人	0.0人	2.0人	1.3人	1.0人	0.0人
対応可能な 医療的ケア等	点滴		中心静脈栄養		経鼻経管栄養 の管理		胃ろう・腸ろうの 管理		カテーテルの管理		酸素療法	
	対応可	要相談	対応可	要相談	対応可	要相談	対応可	要相談	対応可	要相談	対応可	要相談
	<input type="checkbox"/>	<input checked="" type="checkbox"/>	<input type="checkbox"/>	<input type="checkbox"/>	<input checked="" type="checkbox"/>	<input type="checkbox"/>	<input checked="" type="checkbox"/>	<input type="checkbox"/>	<input checked="" type="checkbox"/>	<input type="checkbox"/>	<input checked="" type="checkbox"/>	<input type="checkbox"/>
	たん吸引		たん吸引 (夜間)		レシーバーの管理		気管切開のケア		人口膀胱の管理		人工肛門の管理	
	対応可	要相談	対応可	要相談	対応可	要相談	対応可	要相談	対応可	要相談	対応可	要相談
	<input type="checkbox"/>	<input checked="" type="checkbox"/>	<input type="checkbox"/>	<input type="checkbox"/>	<input type="checkbox"/>	<input type="checkbox"/>	<input type="checkbox"/>	<input type="checkbox"/>	<input checked="" type="checkbox"/>	<input type="checkbox"/>	<input checked="" type="checkbox"/>	<input type="checkbox"/>
	褥瘡の処置		疼痛の管理 (麻薬を用いる)		疼痛の管理 (麻薬を用いない)		血糖測定		インスリン注射		透析の管理	
	対応可	要相談	対応可	要相談	対応可	要相談	対応可	要相談	対応可	要相談	対応可	要相談
<input checked="" type="checkbox"/>	<input type="checkbox"/>	<input type="checkbox"/>	<input type="checkbox"/>	<input type="checkbox"/>	<input checked="" type="checkbox"/>	<input checked="" type="checkbox"/>	<input type="checkbox"/>	<input checked="" type="checkbox"/>	<input type="checkbox"/>	<input type="checkbox"/>	<input checked="" type="checkbox"/>	
聴覚障害者への対応 (手話対応)		視覚障害者への 対応		看取り介護								
対応可	要相談	対応可	要相談	対応可	要相談							
<input type="checkbox"/>	<input type="checkbox"/>	<input checked="" type="checkbox"/>	<input type="checkbox"/>	<input type="checkbox"/>	<input type="checkbox"/>							
自由記載欄	<p>当施設は、全室個室によるユニットケア方式で運営されています。</p> <p>この方式は、少しでも在宅に近い居住環境により、利用者一人ひとりが個性や生活リズムを大切にしつつ、また、他人との人間関係を築きながら利用者に潤いと生きがいのある安らかな日常生活を提供するものです。</p> <p>施設福祉・在宅福祉の両面から地域の高齢者福祉の拠点となり、地域の方々とも幅広く交流の出来るようなスペースもあり、福祉センター的役割を担って地域と共に歩みそして進む、開かれた福祉施設として運営してまいりたいと思っております。</p>											
施設ホームページURL	https://www.urawanosato.com/aozora.php											

※ この情報は各施設より提出された内容を掲載するものであり、市がこの内容を保証するものではありません。

※ 顔写真等については、各施設においてプライバシーに御配慮いただいたうえで御提出いただいているものです。

さいたま市特別養護老人ホーム情報

設置者	社会福祉法人 福祉の森		記入日	令和6年1月15日		No.	31					
施設名	恵の里		最寄駅	JR大宮駅・北浦和駅 東武アーバンパークライン七里駅								
電話番号	048-680-1011		徒歩	七里駅より徒歩30分								
所在地	さいたま市見沼区東宮下1-13-1											
施設形態	類型	広域型			バス	大宮駅・北浦和駅東口よりバスで「宮下」バス停下車 徒歩10分						
	居室	ユニット型										
開設日	<input type="checkbox"/> 昭和 <input checked="" type="checkbox"/> 平成 <input type="checkbox"/> 令和		20年 4月 1日 開設									
増築・改築	<input type="checkbox"/> 実施 <input type="checkbox"/> 昭和 <input type="checkbox"/> 平成 <input type="checkbox"/> 令和		年 月 日 完了		<input checked="" type="checkbox"/> 未実施							
大規模修繕	<input type="checkbox"/> 実施 <input type="checkbox"/> 昭和 <input type="checkbox"/> 平成 <input type="checkbox"/> 令和		年 月 日 完了		<input checked="" type="checkbox"/> 未実施							
特養入所者数/定員	95人/100人 (令和6年1月現在)			特養平均要介護度		4.1						
短期入所	<input checked="" type="checkbox"/> なし		<input type="checkbox"/> 空床型		<input type="checkbox"/> 併設型		定員 人					
職員配置 (人) (令和6年1月現在)	介護職員		看護職員		生活相談員		栄養士		機能訓練指導員		介護支援専門員	
	常勤	非常勤	常勤	非常勤	常勤	非常勤	常勤	非常勤	常勤	非常勤	常勤	非常勤
	26.0人	14.1人	4.0人	1.1人	1.0人	0.0人	1.0人	0.0人	1.0人	0.0人	2.0人	0.0人
対応可能な 医療的ケア等	点滴		中心静脈栄養		経鼻経管栄養 の管理		胃ろう・腸ろうの 管理		カテーテルの管理		酸素療法	
	対応可	要相談	対応可	要相談	対応可	要相談	対応可	要相談	対応可	要相談	対応可	要相談
	<input type="checkbox"/>	<input checked="" type="checkbox"/>	<input type="checkbox"/>	<input type="checkbox"/>	<input type="checkbox"/>	<input type="checkbox"/>	<input type="checkbox"/>	<input checked="" type="checkbox"/>	<input checked="" type="checkbox"/>	<input type="checkbox"/>	<input type="checkbox"/>	<input checked="" type="checkbox"/>
	たん吸引		たん吸引 (夜間)		レビレーター の管理		気管切開のケ		人口膀胱の管理		人工肛門の管理	
	対応可	要相談	対応可	要相談	対応可	要相談	対応可	要相談	対応可	要相談	対応可	要相談
	<input type="checkbox"/>	<input checked="" type="checkbox"/>	<input type="checkbox"/>	<input checked="" type="checkbox"/>	<input type="checkbox"/>	<input type="checkbox"/>	<input type="checkbox"/>	<input type="checkbox"/>	<input type="checkbox"/>	<input checked="" type="checkbox"/>	<input type="checkbox"/>	<input checked="" type="checkbox"/>
	褥瘡の処置		疼痛の管理 (麻薬を用いる)		疼痛の管理 (麻薬を用いない)		血糖測定		インスリン注射		透析の管理	
	対応可	要相談	対応可	要相談	対応可	要相談	対応可	要相談	対応可	要相談	対応可	要相談
	<input type="checkbox"/>	<input checked="" type="checkbox"/>	<input type="checkbox"/>	<input type="checkbox"/>	<input type="checkbox"/>	<input checked="" type="checkbox"/>	<input type="checkbox"/>	<input checked="" type="checkbox"/>	<input type="checkbox"/>	<input checked="" type="checkbox"/>	<input type="checkbox"/>	<input checked="" type="checkbox"/>
	聴覚障害者への 対応 (手話対応)		視覚障害者への 対応		看取り介護							
対応可	要相談	対応可	要相談	対応可	要相談							
<input type="checkbox"/>	<input type="checkbox"/>	<input type="checkbox"/>	<input checked="" type="checkbox"/>	<input checked="" type="checkbox"/>	<input type="checkbox"/>							
自由記載欄	<p>事業内容：ひとりひとりのお年寄りの排泄の自立、食事の自立、移動の自立、身だしなみの自立などの基本ニーズをサービスの中心に市、「いつも笑顔と和やかなことば」をモットーに介護をしています。特徴：65才以上で、常に介護を必要としながら家庭で介護を受けることが困難な方が、その独立心を損なうことなく、健康で明るい生活ができるよう援助することを目的とした、特別養護老人ホームです。また、施設長が医師の為、福祉や医療に対する職員の意識も高いです。看取り介護も実施していますので、その人らしい最期を迎えるために、人生の最後まで尊厳ある生活を支援します。</p>											
施設ホームページURL	https://megumino-sato.com/											

※ この情報は各施設より提出された内容を掲載するものであり、市がこの内容を保証するものではありません。

※ 顔写真等については、各施設においてプライバシーに御配慮いただいたうえで御提出いただいているものです。

さいたま市特別養護老人ホーム情報

設置者	社会福祉法人 健寿会		記入日	令和6年1月 22日		No.	32					
施設名	さいたまかがやきの里		最寄駅	大宮駅								
電話番号	048-682-1151		徒歩	「七里駅」から徒歩50分 「大宮駅」から徒歩70分								
所在地	さいたま市見沼区染谷3-190-1											
施設形態	類型	広域型		バス	(大宮駅から) 国際興業バス (25分ほど) → 「染谷入口」から徒歩10分 または「染谷新道」から徒歩15分							
	居室	ユニット型										
開設日	<input type="checkbox"/> 昭和 <input checked="" type="checkbox"/> 平成 <input type="checkbox"/> 令和		21年 4月 1日 開設									
増築・改築	<input type="checkbox"/> 実施 <input type="checkbox"/> 昭和 <input type="checkbox"/> 平成 <input type="checkbox"/> 令和		年 月 日 完了		<input checked="" type="checkbox"/> 未実施							
大規模修繕	<input type="checkbox"/> 実施 <input type="checkbox"/> 昭和 <input type="checkbox"/> 平成 <input type="checkbox"/> 令和		年 月 日 完了		<input checked="" type="checkbox"/> 未実施							
特養入所者数/定員	82人 / 100人 (令和6年1月現在)		特養平均要介護度		3.8							
短期入所	<input type="checkbox"/> なし <input checked="" type="checkbox"/> 空床型		<input type="checkbox"/> 併設型		定員 人							
職員配置 (人) (令和6年1月現在)	介護職員		看護職員		生活相談員		栄養士		機能訓練指導員		介護支援専門員	
	常勤	非常勤	常勤	非常勤	常勤	非常勤	常勤	非常勤	常勤	非常勤	常勤	非常勤
	31.0人	19.0人	4.8人	0.0人	2.0人	0.0人	1.0人	0.0人	0.2人	0.0人	1.0人	0.0人
対応可能な 医療的ケア等	点滴		中心静脈栄養		経鼻経管栄養の管理		胃ろう・腸ろうの管理		カテーテルの管理		酸素療法	
	対応可	要相談	対応可	要相談	対応可	要相談	対応可	要相談	対応可	要相談	対応可	要相談
	<input type="checkbox"/>	<input type="checkbox"/>	<input type="checkbox"/>	<input type="checkbox"/>	<input type="checkbox"/>	<input type="checkbox"/>	<input checked="" type="checkbox"/>	<input type="checkbox"/>	<input checked="" type="checkbox"/>	<input type="checkbox"/>	<input type="checkbox"/>	<input checked="" type="checkbox"/>
	たん吸引		たん吸引(夜間)		レシレーター管理		気管切開のケア		人口膀胱の管理		人工肛門の管理	
	対応可	要相談	対応可	要相談	対応可	要相談	対応可	要相談	対応可	要相談	対応可	要相談
	<input type="checkbox"/>	<input checked="" type="checkbox"/>	<input type="checkbox"/>	<input type="checkbox"/>	<input type="checkbox"/>	<input type="checkbox"/>	<input type="checkbox"/>	<input type="checkbox"/>	<input type="checkbox"/>	<input type="checkbox"/>	<input checked="" type="checkbox"/>	<input type="checkbox"/>
	褥瘡の処置		疼痛の管理(麻薬を用いる)		疼痛の管理(麻薬を用いない)		血糖測定		インスリン注射		透析の管理	
	対応可	要相談	対応可	要相談	対応可	要相談	対応可	要相談	対応可	要相談	対応可	要相談
	<input checked="" type="checkbox"/>	<input type="checkbox"/>	<input type="checkbox"/>	<input type="checkbox"/>	<input type="checkbox"/>	<input checked="" type="checkbox"/>	<input type="checkbox"/>	<input checked="" type="checkbox"/>	<input type="checkbox"/>	<input checked="" type="checkbox"/>	<input type="checkbox"/>	<input checked="" type="checkbox"/>
	聴覚障害者への対応(手話対応)		視覚障害者への対応		看取り介護							
対応可	要相談	対応可	要相談	対応可	要相談							
<input type="checkbox"/>	<input type="checkbox"/>	<input type="checkbox"/>	<input type="checkbox"/>	<input type="checkbox"/>	<input type="checkbox"/>							
自由記載欄	<p>・各部屋個室トイレ付きのユニット型特養になります。</p> <p>・住宅地の中にありますが周辺環境は閑静で、のどかな風景が広がっています。</p>											
施設ホームページURL	https://anshinkai-gr.jp/keniyukai/saitamakagayakinosato											

※ この情報は各施設より提出された内容を掲載するものであり、市がこの内容を保証するものではありません。

※ 顔写真等については、各施設においてプライバシーに御配慮いただいたうえで御提出いただいているものです。

さいたま市特別養護老人ホーム情報

設置者	社会福祉法人 桐和会		記入日	令和6年1月23日		No.	33					
施設名	タムスさくらの杜 見沼		最寄駅	東武アーバンパークライン七里駅								
電話番号	048-872-6581		徒歩	最寄り駅より徒歩30分								
所在地	さいたま市見沼区東宮下883-1		バス	JR大宮駅下車東口バス停8番より「宮下」行「宮ヶ谷塔東」下車徒歩1分								
施設形態	類型	広域型										
	居室	ユニット型										
開設日	<input type="checkbox"/> 昭和 <input checked="" type="checkbox"/> 平成 <input type="checkbox"/> 令和		24年4月1日 開設									
増築・改築	<input type="checkbox"/> 実施 <input type="checkbox"/> 昭和 <input type="checkbox"/> 平成 <input type="checkbox"/> 令和		年月日 完了		<input checked="" type="checkbox"/> 未実施							
大規模修繕	<input type="checkbox"/> 実施 <input type="checkbox"/> 昭和 <input type="checkbox"/> 平成 <input type="checkbox"/> 令和		年月日 完了		<input checked="" type="checkbox"/> 未実施							
特養入所者数/定員	138人 / 140人 (令和6年1月現在)		特養平均要介護度		4.06							
短期入所	<input type="checkbox"/> なし <input checked="" type="checkbox"/> 空床型		<input type="checkbox"/> 併設型		定員 人							
職員配置 (人) (令和6年1月現在)	介護職員		看護職員		生活相談員		栄養士		機能訓練指導員		介護支援専門員	
	常勤	非常勤	常勤	非常勤	常勤	非常勤	常勤	非常勤	常勤	非常勤	常勤	非常勤
	59.0人	9.0人	5.0人	4.0人	3.0人		2.0人		2.0人		2.0人	
対応可能な 医療的ケア等	点滴		中心静脈栄養		経鼻経管栄養の管理		胃ろう・腸ろうの管理		カテーテルの管理		酸素療法	
	対応可	要相談	対応可	要相談	対応可	要相談	対応可	要相談	対応可	要相談	対応可	要相談
	<input type="checkbox"/>	<input checked="" type="checkbox"/>	<input type="checkbox"/>	<input type="checkbox"/>	<input type="checkbox"/>	<input type="checkbox"/>	<input checked="" type="checkbox"/>	<input checked="" type="checkbox"/>	<input checked="" type="checkbox"/>	<input checked="" type="checkbox"/>	<input checked="" type="checkbox"/>	<input checked="" type="checkbox"/>
	たん吸引		たん吸引(夜間)		レビレーター管理		気管切開のケア		人口膀胱の管理		人工肛門の管理	
	対応可	要相談	対応可	要相談	対応可	要相談	対応可	要相談	対応可	要相談	対応可	要相談
	<input checked="" type="checkbox"/>	<input checked="" type="checkbox"/>	<input type="checkbox"/>	<input checked="" type="checkbox"/>	<input type="checkbox"/>	<input type="checkbox"/>	<input type="checkbox"/>	<input type="checkbox"/>	<input checked="" type="checkbox"/>	<input type="checkbox"/>	<input checked="" type="checkbox"/>	<input type="checkbox"/>
	褥瘡の処置		疼痛の管理(麻薬を用いる)		疼痛の管理(麻薬を用いない)		血糖測定		インスリン注射		透析の管理	
	対応可	要相談	対応可	要相談	対応可	要相談	対応可	要相談	対応可	要相談	対応可	要相談
	<input checked="" type="checkbox"/>	<input type="checkbox"/>	<input type="checkbox"/>	<input type="checkbox"/>	<input checked="" type="checkbox"/>	<input type="checkbox"/>	<input checked="" type="checkbox"/>	<input checked="" type="checkbox"/>	<input checked="" type="checkbox"/>	<input checked="" type="checkbox"/>	<input checked="" type="checkbox"/>	<input checked="" type="checkbox"/>
	聴覚障害者への対応(手話対応)		視覚障害者への対応		看取り介護							
対応可	要相談	対応可	要相談	対応可	要相談							
<input type="checkbox"/>	<input type="checkbox"/>	<input type="checkbox"/>	<input type="checkbox"/>	<input type="checkbox"/>	<input type="checkbox"/>							
自由記載欄	<p>おもつゼロ・下剤ゼロが実現できるよう、専門職が連携しその日の体調に合わせてながら、お一人おひとりに合ったケアや運動を取り入れることで、自立での排泄を促します。</p> <p>医療行為が必要な方の受け入れを幅広く行っております。</p> <p>透析について、施設病院間の送迎が可能な外部病院と連携し受け入れ体制を整えております。</p> <p>法人内の系列病院や医療保険算定のデイケアとの密な連携により、日常的な認知症予防支援および体調不良時の早期受診が叶う体制であるため、重症化のリスク軽減と入院日数を最小限に抑えることが期待できます。</p> <p>急な体調不良時や身体機能に衰えを感じた場合でも安心して生活ができるようサポート致します。</p>											
施設ホームページURL	https://sakuranomori.or.jp/minuma.php											

※ この情報は各施設より提出された内容を掲載するものであり、市がこの内容を保証するものではありません。

※ 顔写真等については、各施設においてプライバシーに御配慮いただいたうえで御提出いただいているものです。





さいたま市特別養護老人ホーム情報

設置者	社会福祉法人 欣彰会		記入日	令和6年2月2日		No.	34					
施設名	敬寿園七里ホーム		最寄駅	東武アーバンパークライン 七里駅								
電話番号	048-681-7310		徒歩	25分								
所在地	さいたま市見沼区大谷2022-1		バス	国際興業バス「大谷県営住宅」徒歩4分 東武バス「八石」徒歩1分								
施設形態	類型	広域型										
	居室	ユニット型										
開設日	<input type="checkbox"/> 昭和 <input checked="" type="checkbox"/> 平成 <input type="checkbox"/> 令和		26年11月1日 開設									
増築・改築	<input type="checkbox"/> 実施 <input type="checkbox"/> 昭和 <input type="checkbox"/> 平成 <input type="checkbox"/> 令和		年 月 日 完了		<input checked="" type="checkbox"/> 未実施							
大規模修繕	<input type="checkbox"/> 実施 <input type="checkbox"/> 昭和 <input type="checkbox"/> 平成 <input type="checkbox"/> 令和		年 月 日 完了		<input checked="" type="checkbox"/> 未実施							
特養入所者数/定員	107人/120人 (令和6年1月現在)		特養平均要介護度		3.76							
短期入所	<input type="checkbox"/> なし <input checked="" type="checkbox"/> 空床型		<input type="checkbox"/> 併設型		定員 人							
職員配置 (人) (令和6年1月現在)	介護職員		看護職員		生活相談員		栄養士		機能訓練指導員		介護支援専門員	
	常勤	非常勤	常勤	非常勤	常勤	非常勤	常勤	非常勤	常勤	非常勤	常勤	非常勤
	41.0人	17.0人	2.0人	4.0人	2.0人	0.0人	1.0人	0.0人	0.0人	1.0人	2.0人	0.0人
対応可能な 医療的ケア等	点滴	中心静脈栄養		経鼻経管栄養 の管理		胃ろう・腸ろうの 管理		カテーテルの管理		酸素療法		
	対応可	要相談	対応可	要相談	対応可	要相談	対応可	要相談	対応可	要相談	対応可	要相談
	<input checked="" type="checkbox"/>	<input checked="" type="checkbox"/>	<input type="checkbox"/>	<input type="checkbox"/>	<input type="checkbox"/>	<input type="checkbox"/>	<input checked="" type="checkbox"/>	<input type="checkbox"/>	<input checked="" type="checkbox"/>	<input type="checkbox"/>	<input checked="" type="checkbox"/>	<input type="checkbox"/>
	たん吸引	たん吸引 (夜間)		レビレーター の管理		気管切開のケア		人口膀胱の管理		人工肛門の管理		
	対応可	要相談	対応可	要相談	対応可	要相談	対応可	要相談	対応可	要相談	対応可	要相談
	<input checked="" type="checkbox"/>	<input type="checkbox"/>	<input type="checkbox"/>	<input checked="" type="checkbox"/>	<input type="checkbox"/>	<input type="checkbox"/>	<input checked="" type="checkbox"/>	<input type="checkbox"/>	<input type="checkbox"/>	<input checked="" type="checkbox"/>	<input checked="" type="checkbox"/>	<input type="checkbox"/>
	褥瘡の処置	疼痛の管理 (麻薬を用いる)		疼痛の管理 (麻薬を用いない)		血糖測定		インスリン注射		透析の管理		
	対応可	要相談	対応可	要相談	対応可	要相談	対応可	要相談	対応可	要相談	対応可	要相談
	<input checked="" type="checkbox"/>	<input type="checkbox"/>	<input type="checkbox"/>	<input checked="" type="checkbox"/>	<input checked="" type="checkbox"/>	<input type="checkbox"/>	<input checked="" type="checkbox"/>	<input type="checkbox"/>	<input checked="" type="checkbox"/>	<input type="checkbox"/>	<input type="checkbox"/>	<input checked="" type="checkbox"/>
	聴覚障害者への 対応(手話対応)	視覚障害者への 対応		看取り介護								
対応可	要相談	対応可	要相談	対応可	要相談							
<input type="checkbox"/>	<input type="checkbox"/>	<input type="checkbox"/>	<input checked="" type="checkbox"/>	<input type="checkbox"/>	<input type="checkbox"/>							
自由記載欄	<p>当法人ではご利用者とそのご家族に安心して毎日をご過ごしていただけるよう、関連施設との連携を密に行い、医療・看護・介護それぞれの機能を活かした"切れ目のないケア（シームレスケア）"を目指しています。その中でも七里ホームは</p> <ul style="list-style-type: none"> ・ 気を使わない自分の空間がほしい… ・ 今までの生活を維持したい… ・ 気の合う人と一緒に話をしたい… <p>そんな方におすすめの、「完全個室ユニットケア」の施設です。1ユニット10名への個別ケアを推進しています。定員は120名です。在宅での生活をそのまま継続して頂けるように、個室へ家具の持ち込みが可能です。リビングで気の合う仲間と過ごしたり、部屋で自分の趣味を楽しんだりと利用される方のライフスタイルに合わせた生活をお楽しみいただいております。</p> <div style="display: flex; justify-content: space-around;">   </div> <div style="display: flex; justify-content: space-around; margin-top: 10px;">   </div>											
施設ホームページURL	https://www.keijuen.info/nanasato											

※ この情報は各施設より提出された内容を掲載するものであり、市がこの内容を保証するものではありません。

※ 顔写真等については、各施設においてプライバシーに御配慮いただいたうえで御提出いただいているものです。

さいたま市特別養護老人ホーム情報

設置者	社会福祉法人 山寿会		記入日	令和6年1月1日		No.	35					
施設名	島町花の郷		最寄駅	JR東大宮								
電話番号	048-682-1165		徒歩	JR東大宮駅から徒歩20分								
所在地	さいたま市見沼区島町305											
施設形態	類型	広域型		バス	国際興業バス 東大宮7丁目バス停より徒歩7分							
	居室	ユニット型										
開設日	<input type="checkbox"/> 昭和 <input checked="" type="checkbox"/> 平成 <input type="checkbox"/> 令和		29年4月1日 開設									
増築・改築	<input type="checkbox"/> 実施 <input type="checkbox"/> 昭和 <input type="checkbox"/> 平成 <input type="checkbox"/> 令和		年 月 日 完了		<input checked="" type="checkbox"/> 未実施							
大規模修繕	<input type="checkbox"/> 実施 <input type="checkbox"/> 昭和 <input type="checkbox"/> 平成 <input type="checkbox"/> 令和		年 月 日 完了		<input checked="" type="checkbox"/> 未実施							
特養入所者数/定員	143人/144人 (令和6年1月現在)		特養平均要介護度		3.6							
短期入所	<input checked="" type="checkbox"/> なし <input type="checkbox"/> 空床型		併設型		定員 人							
職員配置 (人) (令和6年1月現在)	介護職員		看護職員		生活相談員		栄養士		機能訓練指導員		介護支援専門員	
	常勤	非常勤	常勤	非常勤	常勤	非常勤	常勤	非常勤	常勤	非常勤	常勤	非常勤
	50.0人	20.0人	2.0人	5.0人	2.0人	0.0人	1.0人	0.0人	0.0人	1.0人	1.0人	1.0人
対応可能な 医療的ケア等	点滴		中心静脈栄養		経鼻経管栄養 の管理		胃ろう・腸ろうの 管理		カーテルの管理		酸素療法	
	対応可	要相談	対応可	要相談	対応可	要相談	対応可	要相談	対応可	要相談	対応可	要相談
	<input type="checkbox"/>	<input type="checkbox"/>	<input type="checkbox"/>	<input type="checkbox"/>	<input type="checkbox"/>	<input type="checkbox"/>	<input checked="" type="checkbox"/>	<input type="checkbox"/>	<input checked="" type="checkbox"/>	<input type="checkbox"/>	<input type="checkbox"/>	<input checked="" type="checkbox"/>
	たん吸引		たん吸引 (夜間)		レビレーター の管理		気管切開のケ		人口膀胱の管理		人工肛門の管理	
	対応可	要相談	対応可	要相談	対応可	要相談	対応可	要相談	対応可	要相談	対応可	要相談
	<input type="checkbox"/>	<input checked="" type="checkbox"/>	<input type="checkbox"/>	<input type="checkbox"/>	<input type="checkbox"/>	<input type="checkbox"/>	<input type="checkbox"/>	<input type="checkbox"/>	<input type="checkbox"/>	<input checked="" type="checkbox"/>	<input checked="" type="checkbox"/>	<input type="checkbox"/>
	褥瘡の処置		疼痛の管理 (麻薬を用いる)		疼痛の管理 (麻薬を用いない)		血糖測定		インスリン注射		透析の管理	
	対応可	要相談	対応可	要相談	対応可	要相談	対応可	要相談	対応可	要相談	対応可	要相談
	<input checked="" type="checkbox"/>	<input type="checkbox"/>	<input type="checkbox"/>	<input checked="" type="checkbox"/>	<input type="checkbox"/>	<input checked="" type="checkbox"/>	<input type="checkbox"/>	<input checked="" type="checkbox"/>	<input type="checkbox"/>	<input checked="" type="checkbox"/>	<input type="checkbox"/>	<input checked="" type="checkbox"/>
	聴覚障害者への 対応 (手話対応)		視覚障害者への 対応		看取り介護							
対応可	要相談	対応可	要相談	対応可	要相談							
<input type="checkbox"/>	<input type="checkbox"/>	<input checked="" type="checkbox"/>	<input type="checkbox"/>	<input checked="" type="checkbox"/>	<input type="checkbox"/>							
自由記載欄	<p>家族のような温もりとご利用者様の尊厳を第一に 安心と安全なケアを提供します。</p> <p>島町花の郷では、福祉のパーソナルスタッフが介護を必要とされる方や、 その家族の方々に楽しく安心して過ごしていただけるように 細やかな気持ちの交流を心がけています。 また、介護される方の自立能力を育て感動とよろこびを体験することを 大切にしながら、心地よいシルバーライフをお守りいたします。</p>											
												
												
	施設ホームページURL https://www.s-hananosato.com/											
	※ この情報は各施設より提出された内容を掲載するものであり、市がこの内容を保証するものではありません。 ※ 顔写真等については、各施設においてプライバシーに御配慮いただいたうえで御提出いただいているものです。											

さいたま市特別養護老人ホーム情報

設置者	社会福祉法人 明日栄会		記入日	令和6年1月18日		No.	36					
施設名	きりしき		最寄駅	JR埼京線南与野駅 JR京浜東北線北浦和駅								
電話番号	048-858-6655		徒歩	南与野駅より徒歩8分 北浦和駅より徒歩13分								
所在地	さいたま市中央区新中里2-8-6											
施設形態	類型	広域型			バス							
	居室	従来型多床室・従来型個室										
開設日	<input type="checkbox"/> 昭和 <input checked="" type="checkbox"/> 平成 <input type="checkbox"/> 令和		7年 6月1日 開設									
増築・改築	<input type="checkbox"/> 実施 <input type="checkbox"/> 昭和 <input type="checkbox"/> 平成 <input type="checkbox"/> 令和		年月日 完了		<input checked="" type="checkbox"/> 未実施							
大規模修繕	<input checked="" type="checkbox"/> 実施 <input type="checkbox"/> 昭和 <input checked="" type="checkbox"/> 平成 <input type="checkbox"/> 令和		2年12月25日 完了		<input type="checkbox"/> 未実施							
特養入所者数/定員	64人/64人 (令和6年1月現在)		特養平均要介護度		4.1							
短期入所	<input type="checkbox"/> なし <input type="checkbox"/> 空床型		<input checked="" type="checkbox"/> 併設型		定員 6人							
職員配置 (人) (令和6年1月現在)	介護職員		看護職員		生活相談員		栄養士		機能訓練指導員		介護支援専門員	
	常勤	非常勤	常勤	非常勤	常勤	非常勤	常勤	非常勤	常勤	非常勤	常勤	非常勤
	24.0人	3.1人	2.0人	3.3人	3.0人		1.0人		1.0人	1.0人		
対応可能な 医療的ケア等	点滴		中心静脈栄養		経鼻経管栄養 の管理		胃ろう・腸ろうの 管理		カテーテルの管理		酸素療法	
	対応可	要相談	対応可	要相談	対応可	要相談	対応可	要相談	対応可	要相談	対応可	要相談
	<input checked="" type="checkbox"/>	<input type="checkbox"/>	<input type="checkbox"/>	<input type="checkbox"/>	<input checked="" type="checkbox"/>	<input type="checkbox"/>	<input checked="" type="checkbox"/>	<input type="checkbox"/>	<input checked="" type="checkbox"/>	<input type="checkbox"/>	<input type="checkbox"/>	<input checked="" type="checkbox"/>
	たん吸引		たん吸引 (夜間)		レシーバーの管理		気管切開のケア		人口膀胱の管理		人工肛門の管理	
	対応可	要相談	対応可	要相談	対応可	要相談	対応可	要相談	対応可	要相談	対応可	要相談
	<input checked="" type="checkbox"/>	<input type="checkbox"/>	<input checked="" type="checkbox"/>	<input type="checkbox"/>	<input type="checkbox"/>	<input type="checkbox"/>	<input type="checkbox"/>	<input type="checkbox"/>	<input checked="" type="checkbox"/>	<input type="checkbox"/>	<input checked="" type="checkbox"/>	<input type="checkbox"/>
	褥瘡の処置		疼痛の管理 (麻薬を用いる)		疼痛の管理 (麻薬を用いない)		血糖測定		インスリン注射		透析の管理	
対応可	要相談	対応可	要相談	対応可	要相談	対応可	要相談	対応可	要相談	対応可	要相談	
<input checked="" type="checkbox"/>	<input type="checkbox"/>	<input checked="" type="checkbox"/>	<input type="checkbox"/>	<input checked="" type="checkbox"/>	<input type="checkbox"/>	<input checked="" type="checkbox"/>	<input type="checkbox"/>	<input checked="" type="checkbox"/>	<input type="checkbox"/>	<input type="checkbox"/>	<input type="checkbox"/>	
聴覚障害者への 対応(手話対応)		視覚障害者への 対応		看取り介護		/						
対応可	要相談	対応可	要相談	対応可	要相談							
<input type="checkbox"/>	<input type="checkbox"/>	<input type="checkbox"/>	<input type="checkbox"/>	<input checked="" type="checkbox"/>	<input type="checkbox"/>							
自由記載欄	<p>私たち「社会福祉法人明日栄会(あすえいかい)」は、平成6年にさいたま市の前身である与野市(現在のさいたま市中央区)時代に設立された法人です。与野市で最初に作られた特別養護老人ホームである「特別養護老人ホームきりしき」を中心とした高齢者向け複合福祉サービスを提供しています。</p> <p>【きりしきってこんな所!】</p> <p>○お看取り可能です。</p> <p>→可能な限り快適に安らかな終末期を迎えられるようにご家族と共に協力しあって、看護・介護にあたっています。</p> <p>○医療的ケアが充実しています。</p> <p>→毎週の主治医回診の他にも精神科医・皮膚科・眼科・耳鼻科の往診があります。他にも必要時は整形外科等の外来受診の支援も行っております。</p> <p>→夜間でも介護職員による痰吸引が可能です。</p> <p>○オンライン・対面 どちらの面会も可能です。</p> <p>→タブレットを使用したオンライン面会も行っていますのでご家族とスマートフォン等で面会ができます。</p> <p>○見学は館内含めて行います。</p> <p>→見学希望の際はお気軽にご連絡ください。</p> <p>○イベント・地域交流が充実しています。</p> <p>→ご自身で食べたい物や欲しいものを選択して購入できるホーム喫茶・売店を毎月開催。</p> <p>→広い食堂フロアを活用した各種行事の開催。</p> <p>→地域のボランティアや保育園等との交流が盛んです。</p> <p>○口腔ケアに力を入れています。</p> <p>→与野歯科医師会と歯科衛生士による月1回の指導を受け、日々、口腔ケアを実施する事で食べる能力の維持や誤嚥性肺炎等の感染症防止に努めています。</p> <p>※通いなれた歯科医院の先生に往診していただくことも可能です。</p> <p>○従来型は4人部屋。他の利用者との交流が多く、賑やかな生活を送ることができます。</p> <p>→個室のユニット型に比べると費用も安価となります。</p> <p>※インターネットから入所申し込みが出来ます。詳しくはホームページをご参照ください。</p>											
施設ホームページURL	https://kirishiki.org											

※ この情報は各施設より提出された内容を掲載するものであり、市がこの内容を保証するものではありません。

※ 顔写真等については、各施設においてプライバシーに御配慮いただいたうえで御提出いただいているものです。

さいたま市特別養護老人ホーム情報

設置者	社会福祉法人 明日栄会		記入日	令和6年1月18日		No.	37					
施設名	ユニット型きりしき		最寄駅	JR埼京線南与野駅 JR京浜東北線北浦和駅								
電話番号	048-858-6655		徒歩	南与野駅より徒歩8分 北浦和駅より徒歩13分								
所在地	さいたま市中央区新中里2-8-6			バス								
施設形態	類型	広域型										
	居室	ユニット型										
開設日	<input type="checkbox"/> 昭和 <input checked="" type="checkbox"/> 平成 <input type="checkbox"/> 令和		22年 4月 1日 開設									
増築・改築	<input type="checkbox"/> 実施 <input type="checkbox"/> 昭和 <input type="checkbox"/> 平成 <input type="checkbox"/> 令和		年 月 日 完了		<input checked="" type="checkbox"/> 未実施							
大規模修繕	<input type="checkbox"/> 実施 <input type="checkbox"/> 昭和 <input type="checkbox"/> 平成 <input type="checkbox"/> 令和		年 月 日 完了		<input checked="" type="checkbox"/> 未実施							
特養入所者数/定員	29人/30人 (令和6年1月現在)		特養平均要介護度		4.1							
短期入所	<input type="checkbox"/> なし <input checked="" type="checkbox"/> 空床型		<input type="checkbox"/> 併設型		定員 人							
職員配置 (人) (令和6年1月現在)	介護職員		看護職員		生活相談員		栄養士		機能訓練指導員		介護支援専門員	
	常勤	非常勤	常勤	非常勤	常勤	非常勤	常勤	非常勤	常勤	非常勤	常勤	非常勤
	18.0人	4.0人	2.0人	3.3人	3.0人		1.0人			1.0人	1.0人	
対応可能な 医療的ケア等	点滴		中心静脈栄養		経鼻経管栄養 の管理		胃ろう・腸ろうの 管理		カテーテルの管理		酸素療法	
	対応可	要相談	対応可	要相談	対応可	要相談	対応可	要相談	対応可	要相談	対応可	要相談
	<input checked="" type="checkbox"/>	<input type="checkbox"/>	<input type="checkbox"/>	<input type="checkbox"/>	<input checked="" type="checkbox"/>	<input type="checkbox"/>	<input checked="" type="checkbox"/>	<input type="checkbox"/>	<input checked="" type="checkbox"/>	<input type="checkbox"/>	<input type="checkbox"/>	<input checked="" type="checkbox"/>
	たん吸引		たん吸引 (夜間)		レシーバーの管理		気管切開のケア		人口膀胱の管理		人工肛門の管理	
	対応可	要相談	対応可	要相談	対応可	要相談	対応可	要相談	対応可	要相談	対応可	要相談
	<input checked="" type="checkbox"/>	<input type="checkbox"/>	<input checked="" type="checkbox"/>	<input type="checkbox"/>	<input type="checkbox"/>	<input type="checkbox"/>	<input type="checkbox"/>	<input type="checkbox"/>	<input checked="" type="checkbox"/>	<input type="checkbox"/>	<input checked="" type="checkbox"/>	<input type="checkbox"/>
	褥瘡の処置		疼痛の管理 (麻薬を用いる)		疼痛の管理 (麻薬を用いない)		血糖測定		インスリン注射		透析の管理	
対応可	要相談	対応可	要相談	対応可	要相談	対応可	要相談	対応可	要相談	対応可	要相談	
<input checked="" type="checkbox"/>	<input type="checkbox"/>	<input checked="" type="checkbox"/>	<input type="checkbox"/>	<input checked="" type="checkbox"/>	<input type="checkbox"/>	<input checked="" type="checkbox"/>	<input type="checkbox"/>	<input checked="" type="checkbox"/>	<input type="checkbox"/>	<input type="checkbox"/>	<input type="checkbox"/>	
聴覚障害者への 対応(手話対応)		視覚障害者への 対応		看取り介護								
対応可	要相談	対応可	要相談	対応可	要相談							
<input type="checkbox"/>	<input type="checkbox"/>	<input type="checkbox"/>	<input type="checkbox"/>	<input checked="" type="checkbox"/>	<input type="checkbox"/>							
自由記載欄	<p>私たち「社会福祉法人明日栄会(あすえいかい)」は、平成6年にさいたま市の前身である与野市(現在のさいたま市中央区)時代に設立された法人です。与野市で最初に作られた特別養護老人ホームである「特別養護老人ホームきりしき」を中心とした高齢者向け複合福祉サービスを提供しています。 【ユニット型きりしきってこんな所!】</p> <ul style="list-style-type: none"> ○お看取り可能です。 <ul style="list-style-type: none"> →可能な限り快適に安らかな終末期を迎えられるようにご家族と共に協力しあって、看護・介護にあたっています。 ○医療的ケアが充実しています。 <ul style="list-style-type: none"> →毎週の主治医回診の他にも精神科医・皮膚科・眼科・耳鼻科の往診があります。他にも必要時は整形外科等の外来受診の支援も行っております。 →夜間でも介護職員による痰吸引が可能です。 ○オンライン・対面 どちらの面会も可能です。 <ul style="list-style-type: none"> →タブレットを使用したオンライン面会も行っていますのでご家族とスマートフォン等で面会ができます。 ○見学は館内含めて行います。 <ul style="list-style-type: none"> →見学希望の際はお気軽にご連絡ください。 ○イベント・地域交流が充実しています。 <ul style="list-style-type: none"> →ご自身で食べたい物や欲しいものを選択して購入できるホーム喫茶・売店を毎月開催。 →広い食堂フロアを活用した各種行事の開催。 →地域のボランティアや保育園等との交流が盛んです。 ○口腔ケアに力を入れています。 <ul style="list-style-type: none"> →与野歯科医師会と歯科衛生士による月1回の指導を受け、日々、口腔ケアを実施する事で食べる能力の維持や誤嚥性肺炎等の感染症防止に努めています。 ※通い兼ねた歯科医院の先生に往診していただくことも可能です。 ○ユニット型は全室個室のため、個人の個人のペースに合わせお過ごしいただけます。 <ul style="list-style-type: none"> →使い慣れた家具や家電の施設への持ち込みなど、自宅にいたときの慣れた環境で生活いただけます。 <p>※インターネットから入所申し込みが出来ます。詳しくはホームページをご参照ください。</p>											
施設ホームページURL	https://kirishiki.org											

※ この情報は各施設より提出された内容を掲載するものであり、市がこの内容を保証するものではありません。

※ 顔写真等については、各施設においてプライバシーに御配慮いただいたうえで御提出いただいているものです。

さいたま市特別養護老人ホーム情報

設置者	社会福祉法人 五葉会		記入日	令和6年1月 19日		No.	38					
施設名	緑水苑与野		最寄駅	J R 埼京線 南与野又は中浦和								
電話番号	048-853-1600		徒歩	南与野駅下車 12分 中浦和駅下車 13分								
所在地	さいたま市中央区大戸1-33-12			バス	浦和駅西口乗車、「西戸橋」下車2分							
施設形態	類型	広域型										
	居室	ユニット型										
開設日	<input type="checkbox"/> 昭和 <input checked="" type="checkbox"/> 平成 <input type="checkbox"/> 令和		18年 4月 1日開設									
増築・改築	<input type="checkbox"/> 実施 <input type="checkbox"/> 昭和 <input type="checkbox"/> 平成 <input type="checkbox"/> 令和		年 月 日 完了		<input checked="" type="checkbox"/> 未実施							
大規模修繕	<input type="checkbox"/> 実施 <input type="checkbox"/> 昭和 <input type="checkbox"/> 平成 <input type="checkbox"/> 令和		年 月 日 完了		<input checked="" type="checkbox"/> 未実施							
特養入所者数/定員	94人/100人 (令和6年1月現在)			特養平均要介護度		3.76						
短期入所	<input type="checkbox"/> なし <input checked="" type="checkbox"/> 空床型		<input type="checkbox"/> 併設型		定員 人							
職員配置 (人) (令和6年1月現在)	介護職員		看護職員		生活相談員		栄養士		機能訓練指導員		介護支援専門員	
	常勤	非常勤	常勤	非常勤	常勤	非常勤	常勤	非常勤	常勤	非常勤	常勤	非常勤
	33.0人	19.0人	4.0人	4.0人	1.0人	0.0人	2.0人	0.0人	0.0人	3.0人	1.0人	0.0人
対応可能な 医療的ケア等	点滴		中心静脈栄養		経鼻経管栄養 の管理		胃ろう・腸ろうの 管理		カテーテルの管理		酸素療法	
	対応可	要相談	対応可	要相談	対応可	要相談	対応可	要相談	対応可	要相談	対応可	要相談
	<input type="checkbox"/>	<input type="checkbox"/>	<input type="checkbox"/>	<input type="checkbox"/>	<input type="checkbox"/>	<input checked="" type="checkbox"/>	<input checked="" type="checkbox"/>	<input type="checkbox"/>	<input checked="" type="checkbox"/>	<input type="checkbox"/>	<input checked="" type="checkbox"/>	<input type="checkbox"/>
	たん吸引		たん吸引 (夜間)		レビレーター の管理		気管切開のケ		人口膀胱の管理		人工肛門の管理	
	対応可	要相談	対応可	要相談	対応可	要相談	対応可	要相談	対応可	要相談	対応可	要相談
	<input checked="" type="checkbox"/>	<input type="checkbox"/>	<input type="checkbox"/>	<input checked="" type="checkbox"/>	<input type="checkbox"/>	<input type="checkbox"/>	<input type="checkbox"/>	<input type="checkbox"/>	<input type="checkbox"/>	<input type="checkbox"/>	<input type="checkbox"/>	<input type="checkbox"/>
	褥瘡の処置		疼痛の管理 (麻薬を用いる)		疼痛の管理 (麻薬を用いない)		血糖測定		インシュリン注射		透析の管理	
	対応可	要相談	対応可	要相談	対応可	要相談	対応可	要相談	対応可	要相談	対応可	要相談
	<input checked="" type="checkbox"/>	<input type="checkbox"/>	<input type="checkbox"/>	<input checked="" type="checkbox"/>	<input checked="" type="checkbox"/>	<input type="checkbox"/>	<input type="checkbox"/>	<input checked="" type="checkbox"/>	<input type="checkbox"/>	<input checked="" type="checkbox"/>	<input type="checkbox"/>	<input checked="" type="checkbox"/>
	聴覚障害者への 対応 (手話対応)		視覚障害者への 対応		看取り介護							
対応可	要相談	対応可	要相談	対応可	要相談							
<input type="checkbox"/>	<input checked="" type="checkbox"/>	<input type="checkbox"/>	<input checked="" type="checkbox"/>	<input checked="" type="checkbox"/>	<input type="checkbox"/>							
自由記載欄	<p>法人理念：『施設とは、大きな家族である』 私達は、この施設で出会えた全ての方達を一つの大きな家族ととらえています。</p> 											
施設ホームページURL	www.goyukai.or.jp											

※ この情報は各施設より提出された内容を掲載するものであり、市がこの内容を保証するものではありません。

※ 顔写真等については、各施設においてプライバシーに御配慮いただいたうえで御提出いただいているものです。

さいたま市特別養護老人ホーム情報

設置者	社会福祉法人 シナプス		記入日	令和6年1月 19日		No.	39					
施設名	ナーシングヴィラ与野		最寄駅	JR埼京線 北与野駅								
電話番号	048-857-8522		徒歩	20分								
所在地	さいたま市中央区本町東6-10-1											
施設形態	類型	広域型						バス				
	居室	従来型多床室・従来型個室										
開設日	<input type="checkbox"/> 昭和 <input checked="" type="checkbox"/> 平成 <input type="checkbox"/> 令和 23年 4月 1日 開設											
増築・改築	<input type="checkbox"/> 実施		<input type="checkbox"/> 昭和		<input type="checkbox"/> 平成		<input type="checkbox"/> 令和 年 月 日 完了		<input checked="" type="checkbox"/> 未実施			
大規模修繕	<input type="checkbox"/> 実施		<input type="checkbox"/> 昭和		<input type="checkbox"/> 平成		<input type="checkbox"/> 令和 年 月 日 完了		<input checked="" type="checkbox"/> 未実施			
特養入所者数/定員	48人 / 50人 (令和6年1月現在)				特養平均要介護度		3.98					
短期入所	<input type="checkbox"/> なし		<input type="checkbox"/> 空床型		<input checked="" type="checkbox"/> 併設型		定員 20人					
職員配置 (人) (令和6年1月現在)	介護職員		看護職員		生活相談員		栄養士		機能訓練指導員		介護支援専門員	
	常勤	非常勤	常勤	非常勤	常勤	非常勤	常勤	非常勤	常勤	非常勤	常勤	非常勤
	19.0人	5.0人	3.0人	3.0人	2.0人	0.0人	1.0人	0.0人	1.0人	0.0人	3.0人	0.0人
対応可能な 医療的ケア等	点滴		中心静脈栄養		経鼻経管栄養 の管理		胃ろう・腸ろうの 管理		カテーテルの管理		酸素療法	
	対応可	要相談	対応可	要相談	対応可	要相談	対応可	要相談	対応可	要相談	対応可	要相談
	<input type="checkbox"/>	<input checked="" type="checkbox"/>	<input type="checkbox"/>	<input type="checkbox"/>	<input checked="" type="checkbox"/>	<input type="checkbox"/>	<input checked="" type="checkbox"/>	<input type="checkbox"/>	<input type="checkbox"/>	<input checked="" type="checkbox"/>	<input type="checkbox"/>	<input checked="" type="checkbox"/>
	たん吸引		たん吸引 (夜間)		レシレーター管理		気管切開のケア		人口膀胱の管理		人工肛門の管理	
	対応可	要相談	対応可	要相談	対応可	要相談	対応可	要相談	対応可	要相談	対応可	要相談
	<input checked="" type="checkbox"/>	<input type="checkbox"/>	<input checked="" type="checkbox"/>	<input type="checkbox"/>	<input type="checkbox"/>	<input type="checkbox"/>	<input type="checkbox"/>	<input type="checkbox"/>	<input type="checkbox"/>	<input checked="" type="checkbox"/>	<input type="checkbox"/>	<input checked="" type="checkbox"/>
	褥瘡の処置		疼痛の管理 (麻薬を用いる)		疼痛の管理 (麻薬を用いない)		血糖測定		インスリン注射		透析の管理	
	対応可	要相談	対応可	要相談	対応可	要相談	対応可	要相談	対応可	要相談	対応可	要相談
	<input checked="" type="checkbox"/>	<input type="checkbox"/>	<input type="checkbox"/>	<input type="checkbox"/>	<input type="checkbox"/>	<input checked="" type="checkbox"/>	<input checked="" type="checkbox"/>	<input type="checkbox"/>	<input type="checkbox"/>	<input checked="" type="checkbox"/>	<input type="checkbox"/>	<input type="checkbox"/>
	聴覚障害者への 対応(手話対応)		視覚障害者への 対応		看取り介護							
対応可	要相談	対応可	要相談	対応可	要相談							
<input type="checkbox"/>	<input type="checkbox"/>	<input type="checkbox"/>	<input checked="" type="checkbox"/>	<input checked="" type="checkbox"/>	<input type="checkbox"/>							
自由記載欄	<p>神経内科、精神科、歯科等を有する病院（埼玉精神神経センター）に隣接し、医療と福祉の緊密な連携を基に地域に根差した高齢者福祉を運営しております。</p> <p>社会福祉法人シナプスの理念：Love & Sympathy（愛と共感） Aging with Dignity（尊厳ある人生） Narrative based Medicine（個人の人生観に沿った物語を支える）</p> <p>病める方・悩める方に愛と共感（Love & Sympathy）を持って接し、その方の尊厳ある人生（Aging with Dignity）を支え、前向きに人生の物語を書き換えていくこと（Narrative based Medicine）をお手伝いする。</p> <p>施設について 当事業所は、特別養護老人ホームの他に、短期入所生活介護（ショートステイ）20床、通所介護（デイサービス）35名定員/日、居宅介護支援事業所、地域包括支援センターの部門が併設しております。介護予防に係るプラン作成から施設入所まで、心身の状況やご自宅での生活状況に応じたご相談とサービス提供が可能です。</p>											
施設ホームページURL	https://saitama-ni.com/villa/											

※ この情報は各施設より提出された内容を掲載するものであり、市がこの内容を保証するものではありません。

※ 顔写真等については、各施設においてプライバシーに御配慮いただいたうえで御提出いただいているものです。

さいたま市特別養護老人ホーム情報

設置者	社会福祉法人 浦和の里		記入日	令和6年1月18日		No.	40					
施設名	彩寿苑		最寄駅	JR浦和駅西口								
電話番号	048-857-6517		徒歩	公共機関・自家用車のご利用をお勧め致します。								
所在地	さいたま市桜区宿400											
施設形態	類型	広域型		バス	浦和駅西口より国際興業バス「大久保浄水場」行き 「大久保浄水場」下車徒歩1分							
	居室	従来型多床室・従来型個室										
開設日	<input type="checkbox"/> 昭和	<input checked="" type="checkbox"/> 平成	<input type="checkbox"/> 令和	10年 4月 1日 開設								
増築・改築	<input type="checkbox"/> 実施	<input type="checkbox"/> 昭和	<input type="checkbox"/> 平成	<input type="checkbox"/> 令和	年 月 日 完了		<input checked="" type="checkbox"/> 未実施					
大規模修繕	<input type="checkbox"/> 実施	<input type="checkbox"/> 昭和	<input type="checkbox"/> 平成	<input type="checkbox"/> 令和	年 月 日 完了		<input checked="" type="checkbox"/> 未実施					
特養入所者数/定員	44人/50人 (令和6年1月現在)			特養平均要介護度		3.95						
短期入所	<input type="checkbox"/> なし		<input type="checkbox"/> 空床型		<input checked="" type="checkbox"/> 併設型		定員 10人					
職員配置 (人) (令和6年1月現在)	介護職員		看護職員		生活相談員		栄養士		機能訓練指導員		介護支援専門員	
	常勤	非常勤	常勤	非常勤	常勤	非常勤	常勤	非常勤	常勤	非常勤	常勤	非常勤
	18.0人	1.6人	2.0人	0.0人	2.0人	0.0人	1.0人	0.0人	2.0人	0.0人	1.0人	0.0人
対応可能な 医療的ケア等	点滴		中心静脈栄養		経鼻経管栄養 の管理		胃ろう・腸ろうの 管理		カーテルの管理		酸素療法	
	対応可	要相談	対応可	要相談	対応可	要相談	対応可	要相談	対応可	要相談	対応可	要相談
	<input type="checkbox"/>	<input checked="" type="checkbox"/>	<input type="checkbox"/>	<input checked="" type="checkbox"/>	<input checked="" type="checkbox"/>	<input type="checkbox"/>	<input checked="" type="checkbox"/>	<input type="checkbox"/>	<input checked="" type="checkbox"/>	<input type="checkbox"/>	<input type="checkbox"/>	<input checked="" type="checkbox"/>
	たん吸引		たん吸引 (夜間)		レビレーター の管理		気管切開のケア		人口膀胱の管理		人工肛門の管理	
	対応可	要相談	対応可	要相談	対応可	要相談	対応可	要相談	対応可	要相談	対応可	要相談
	<input type="checkbox"/>	<input checked="" type="checkbox"/>	<input type="checkbox"/>	<input checked="" type="checkbox"/>	<input type="checkbox"/>	<input checked="" type="checkbox"/>	<input type="checkbox"/>	<input checked="" type="checkbox"/>	<input checked="" type="checkbox"/>	<input type="checkbox"/>	<input checked="" type="checkbox"/>	<input type="checkbox"/>
	褥瘡の処置		疼痛の管理 (麻薬を用いる)		疼痛の管理 (麻薬を用いない)		血糖測定		インスリン注射		透析の管理	
	対応可	要相談	対応可	要相談	対応可	要相談	対応可	要相談	対応可	要相談	対応可	要相談
	<input checked="" type="checkbox"/>	<input type="checkbox"/>	<input type="checkbox"/>	<input checked="" type="checkbox"/>	<input type="checkbox"/>	<input checked="" type="checkbox"/>	<input checked="" type="checkbox"/>	<input type="checkbox"/>	<input checked="" type="checkbox"/>	<input type="checkbox"/>	<input type="checkbox"/>	<input checked="" type="checkbox"/>
	聴覚障害者への 対応 (手話対応)		視覚障害者への 対応		看取り介護							
対応可	要相談	対応可	要相談	対応可	要相談							
<input type="checkbox"/>	<input type="checkbox"/>	<input checked="" type="checkbox"/>	<input type="checkbox"/>	<input type="checkbox"/>	<input type="checkbox"/>							
自由記載欄	<p>当施設は従来型の特別養護老人ホームです。 入居としては個室・2人部屋・4人部屋の構成です。 施設利用者の意思及び人格を尊重して、常に施設利用者の立場に立ったサービス提供に努めています。 地域や家庭との結びつきを重視し、関係市町村、居宅介護支援事業者及び他の居宅サービス事業者なら びにその他保健医療サービス及び福祉サービスを提供するものと綿密な連携を図り、総合的なサービス 提供に努めております。 施設福 祉・在宅福祉の両面から地域の高齢者福祉の拠点となり、福祉センター的役割を担って、地域と共に歩 みそして進む、開かれた福祉施設として運営してまいりたいと思っております。</p>											
施設ホームページURL	https://urawanosato.com											

※ この情報は各施設より提出された内容を掲載するものであり、市がこの内容を保証するものではありません。

※ 顔写真等については、各施設においてプライバシーに御配慮いただいたうえで御提出いただいているものです。

さいたま市特別養護老人ホーム情報

設置者	社会福祉法人 栄光会		記入日	令和6年1月17日		No.	41					
施設名	さいたまロイヤルの園		最寄駅	JR浦和駅、北浦和駅								
電話番号	048-859-7166		徒歩									
所在地	さいたま市桜区大字五関396-2											
施設形態	類型	広域型		バス	浦和駅の国際興業バス「JR浦和駅西口」乗車、「浦和北高校前」下車して徒歩1分							
	居室	ユニット型										
開設日	<input type="checkbox"/> 昭和	<input checked="" type="checkbox"/> 平成	<input type="checkbox"/> 令和	19年4月1日 開設								
増築・改築	<input type="checkbox"/> 実施	<input type="checkbox"/> 昭和	<input type="checkbox"/> 平成	<input type="checkbox"/> 令和	年月日 完了		<input checked="" type="checkbox"/> 未実施					
大規模修繕	<input type="checkbox"/> 実施	<input type="checkbox"/> 昭和	<input type="checkbox"/> 平成	<input type="checkbox"/> 令和	年月日 完了		<input checked="" type="checkbox"/> 未実施					
特養入所者数/定員	96人/110人(令和6年1月現在)			特養平均要介護度		3.57						
短期入所	<input type="checkbox"/> なし		<input checked="" type="checkbox"/> 空床型	<input checked="" type="checkbox"/> 併設型		定員10人+α(空床利用)						
職員配置(人) (令和6年1月現在)	介護職員		看護職員		生活相談員		栄養士		機能訓練指導員		介護支援専門員	
	常勤	非常勤	常勤	非常勤	常勤	非常勤	常勤	非常勤	常勤	非常勤	常勤	非常勤
	42.3人	8.6人	3.8人	2.0人	1.6人		0.9人		0.2人		1.2人	
対応可能な 医療的ケア等	点滴	中心静脈栄養		経鼻経管栄養 の管理		胃ろう・腸ろうの 管理		カテーテルの管理		酸素療法		
	対応可	要相談	対応可	要相談	対応可	要相談	対応可	要相談	対応可	要相談	対応可	要相談
	<input type="checkbox"/>	<input type="checkbox"/>	<input type="checkbox"/>	<input type="checkbox"/>	<input type="checkbox"/>	<input type="checkbox"/>	<input checked="" type="checkbox"/>	<input type="checkbox"/>	<input type="checkbox"/>	<input checked="" type="checkbox"/>	<input checked="" type="checkbox"/>	<input type="checkbox"/>
	たん吸引	たん吸引 (夜間)		レシレーター の管理		気管切開のケア		人口膀胱の管理		人工肛門の管理		
	対応可	要相談	対応可	要相談	対応可	要相談	対応可	要相談	対応可	要相談	対応可	要相談
	<input type="checkbox"/>	<input type="checkbox"/>	<input type="checkbox"/>	<input type="checkbox"/>	<input type="checkbox"/>	<input type="checkbox"/>	<input type="checkbox"/>	<input type="checkbox"/>	<input checked="" type="checkbox"/>	<input checked="" type="checkbox"/>	<input checked="" type="checkbox"/>	<input type="checkbox"/>
	褥瘡の処置	疼痛の管理 (麻薬を用いる)		疼痛の管理 (麻薬を用いない)		血糖測定		インシュリン注射		透析の管理		
	対応可	要相談	対応可	要相談	対応可	要相談	対応可	要相談	対応可	要相談	対応可	要相談
	<input type="checkbox"/>	<input checked="" type="checkbox"/>	<input type="checkbox"/>	<input type="checkbox"/>	<input type="checkbox"/>	<input checked="" type="checkbox"/>	<input type="checkbox"/>	<input type="checkbox"/>	<input type="checkbox"/>	<input checked="" type="checkbox"/>	<input type="checkbox"/>	<input type="checkbox"/>
	聴覚障害者への 対応(手話対応)	視覚障害者への 対応		看取り介護								
対応可	要相談	対応可	要相談	対応可	要相談							
<input type="checkbox"/>	<input type="checkbox"/>	<input type="checkbox"/>	<input checked="" type="checkbox"/>	<input type="checkbox"/>	<input checked="" type="checkbox"/>							

この街で、安心・生きがい・感動づくりを。



自由記載欄

ひとりには一人ひとりの人生があります。生活習慣や暮らしのスタイルもさまざまです。そんな生活を当施設はユニットケアで実践いたします。

ご利用者一人ひとりの希望や望みをかなえつつ、その人がその人らしく生活できるように笑顔とやさしい声かけで援助していきます。

家庭的な雰囲気の中で、みなさんに居心地の良さや楽しさ、そして生きがいを感じていただけたとき、きっとその笑顔は生き生きとかがやきます。みなさんの笑顔のためにスタッフ一同精一杯お手伝いをいたします。





施設ホームページURL <http://www.wam-town.jp/saitama/>

※ この情報は各施設より提出された内容を掲載するものであり、市がこの内容を保証するものではありません。

※ 顔写真等については、各施設においてプライバシーに御配慮いただいたうえで御提出いただいているものです。

さいたま市特別養護老人ホーム情報

設置者	社会福祉法人 さわらび会		記入日	令和6年1月16日		No.	42					
施設名	プエナビスタ		最寄駅	埼京線中浦和駅/武蔵野線西浦和駅								
電話番号	048-872-0311		徒歩	最寄り駅より徒歩13分～15分								
所在地	さいたま市桜区西堀4-8-24		バス	浦和駅の国際興業バス「浦和駅西口」より乗車、「浦和工業高校」下車して徒歩2分								
施設形態	類型	広域型										
	居室	ユニット型										
開設日	<input type="checkbox"/> 昭和 <input checked="" type="checkbox"/> 平成 <input type="checkbox"/> 令和		28年 4月 1日 開設									
増築・改築	<input type="checkbox"/> 実施 <input type="checkbox"/> 昭和 <input type="checkbox"/> 平成 <input type="checkbox"/> 令和		年 月 日 完了		<input checked="" type="checkbox"/> 未実施							
大規模修繕	<input type="checkbox"/> 実施 <input type="checkbox"/> 昭和 <input type="checkbox"/> 平成 <input type="checkbox"/> 令和		年 月 日 完了		<input checked="" type="checkbox"/> 未実施							
特養入所者数/定員	93人/96人 (令和6年1月現在)		特養平均要介護度		4.2							
短期入所	<input type="checkbox"/> なし <input checked="" type="checkbox"/> 空床型		<input type="checkbox"/> 併設型		定員 人							
職員配置 (人) (令和6年1月現在)	介護職員		看護職員		生活相談員		栄養士		機能訓練指導員		介護支援専門員	
	常勤	非常勤	常勤	非常勤	常勤	非常勤	常勤	非常勤	常勤	非常勤	常勤	非常勤
	31.0人	12.6人	4.0人	0.0人	1.0人	0.0人	1.0人	0.0人	0.0人	0.0人	1.0人	0.0人
対応可能な 医療的ケア等	点滴		中心静脈栄養		経鼻経管栄養 の管理		胃ろう・腸ろうの 管理		カテーテルの管理		酸素療法	
	対応可	要相談	対応可	要相談	対応可	要相談	対応可	要相談	対応可	要相談	対応可	要相談
	<input checked="" type="checkbox"/>	<input type="checkbox"/>	<input type="checkbox"/>	<input checked="" type="checkbox"/>	<input type="checkbox"/>	<input checked="" type="checkbox"/>	<input checked="" type="checkbox"/>	<input type="checkbox"/>	<input checked="" type="checkbox"/>	<input type="checkbox"/>	<input checked="" type="checkbox"/>	<input type="checkbox"/>
	たん吸引		たん吸引 (夜間)		レビレーター の管理		気管切開のケ ア		人口膀胱の管理		人工肛門の管理	
	対応可	要相談	対応可	要相談	対応可	要相談	対応可	要相談	対応可	要相談	対応可	要相談
	<input checked="" type="checkbox"/>	<input type="checkbox"/>	<input type="checkbox"/>	<input checked="" type="checkbox"/>	<input type="checkbox"/>	<input checked="" type="checkbox"/>	<input type="checkbox"/>	<input checked="" type="checkbox"/>	<input checked="" type="checkbox"/>	<input type="checkbox"/>	<input checked="" type="checkbox"/>	<input type="checkbox"/>
	褥瘡の処置		疼痛の管理 (麻薬を用いる)		疼痛の管理 (麻薬を用いない)		血糖測定		インスリン注射		透析の管理	
	対応可	要相談	対応可	要相談	対応可	要相談	対応可	要相談	対応可	要相談	対応可	要相談
	<input checked="" type="checkbox"/>	<input type="checkbox"/>	<input type="checkbox"/>	<input checked="" type="checkbox"/>	<input checked="" type="checkbox"/>	<input type="checkbox"/>	<input checked="" type="checkbox"/>	<input type="checkbox"/>	<input checked="" type="checkbox"/>	<input type="checkbox"/>	<input type="checkbox"/>	<input checked="" type="checkbox"/>
	聴覚障害者への 対応(手話対応)		視覚障害者への 対応		看取り介護							
対応可	要相談	対応可	要相談	対応可	要相談							
<input checked="" type="checkbox"/>	<input type="checkbox"/>	<input checked="" type="checkbox"/>	<input type="checkbox"/>	<input checked="" type="checkbox"/>	<input type="checkbox"/>							
自由記載欄	<p>施設名であるプエナビスタの由来は、スペイン語で良い景色・良い眺めという意味があります。自分の人生を振り返った時に「わたしの人生いいながめ」だったなあと思って頂けるようなサービスを提供できるよう努めます。</p> <p>また、法人の理念でもある「誠実な心」、「優しい心」、「進取の心」でご入居者様の生活に「安心」をもたらせるよう職員一丸となって取り組んでまいります。</p> 											
施設ホームページURL	https://www.sawarabikai.net/											

※ この情報は各施設より提出された内容を掲載するものであり、市がこの内容を保証するものではありません。

※ 顔写真等については、各施設においてプライバシーに御配慮いただいたうえで御提出いただいているものです。

さいたま市特別養護老人ホーム情報

設置者	社会福祉法人 錦江舎		記入日	令和6年1月 16日		No.	43					
施設名	夢眠さくら		最寄駅	浦和駅・西浦和駅								
電話番号	048-826-6336		徒歩	西浦和駅から徒歩20分								
所在地	さいたま市桜区町谷2-7-18											
施設形態	類型	広域型		バス	浦和駅 15分「町谷」停下車							
	居室	ユニット型										
開設日	<input type="checkbox"/> 昭和 <input checked="" type="checkbox"/> 平成 <input type="checkbox"/> 令和		29年 4 月 1 日 開設									
増築・改築	<input type="checkbox"/> 実施 <input type="checkbox"/> 昭和 <input type="checkbox"/> 平成 <input type="checkbox"/> 令和		年 月 日 完了		<input checked="" type="checkbox"/> 未実施							
大規模修繕	<input type="checkbox"/> 実施 <input type="checkbox"/> 昭和 <input type="checkbox"/> 平成 <input type="checkbox"/> 令和		年 月 日 完了		<input checked="" type="checkbox"/> 未実施							
特養入所者数/定員	155人/ 160 人 (令和6年1月現在)		特養平均要介護度		3.6							
短期入所	<input checked="" type="checkbox"/> なし <input type="checkbox"/> 空床型		併設型		定員 人							
職員配置 (人) (令和6年1月現在)	介護職員		看護職員		生活相談員		栄養士		機能訓練指導員		介護支援専門員	
	常勤	非常勤	常勤	非常勤	常勤	非常勤	常勤	非常勤	常勤	非常勤	常勤	非常勤
	59.0人	10.4人	3.0人	2.0人	2.0人		2.0人		1.0人	2.0人	3.0人	
対応可能な 医療的ケア等	点滴		中心静脈栄養		経鼻経管栄養 の管理		胃ろう・腸ろうの 管理		カテーテルの管理		酸素療法	
	対応可	要相談	対応可	要相談	対応可	要相談	対応可	要相談	対応可	要相談	対応可	要相談
	<input type="checkbox"/>	<input type="checkbox"/>	<input type="checkbox"/>	<input type="checkbox"/>	<input type="checkbox"/>	<input type="checkbox"/>	<input type="checkbox"/>	<input type="checkbox"/>	<input type="checkbox"/>	<input type="checkbox"/>	<input checked="" type="checkbox"/>	<input type="checkbox"/>
	たん吸引		たん吸引 (夜間)		レビレーター の管理		気管切開のケ ア		人口膀胱の管理		人工肛門の管理	
	対応可	要相談	対応可	要相談	対応可	要相談	対応可	要相談	対応可	要相談	対応可	要相談
	<input type="checkbox"/>	<input type="checkbox"/>	<input type="checkbox"/>	<input type="checkbox"/>	<input type="checkbox"/>	<input type="checkbox"/>	<input type="checkbox"/>	<input type="checkbox"/>	<input type="checkbox"/>	<input type="checkbox"/>	<input type="checkbox"/>	<input checked="" type="checkbox"/>
	褥瘡の処置		疼痛の管理 (麻薬を用いる)		疼痛の管理 (麻薬を用いない)		血糖測定		インスリン注射		透析の管理	
	対応可	要相談	対応可	要相談	対応可	要相談	対応可	要相談	対応可	要相談	対応可	要相談
	<input type="checkbox"/>	<input type="checkbox"/>	<input type="checkbox"/>	<input type="checkbox"/>	<input type="checkbox"/>	<input type="checkbox"/>	<input type="checkbox"/>	<input type="checkbox"/>	<input type="checkbox"/>	<input checked="" type="checkbox"/>	<input type="checkbox"/>	<input type="checkbox"/>
	聴覚障害者への 対応(手話対応)		視覚障害者への 対応		看取り介護							
対応可	要相談	対応可	要相談	対応可	要相談							
<input type="checkbox"/>	<input type="checkbox"/>	<input type="checkbox"/>	<input type="checkbox"/>	<input checked="" type="checkbox"/>	<input type="checkbox"/>							
自由記載欄	<p>施設理念「あなたの笑顔のために」 入居者・職員が共に相手の笑顔のためにできることを一緒に考えて行動しています。</p> <p>『終の住まい』として最期まで介護が受けられる場所として看取り介護体制があります。本人・家族の意向に沿った支援を行っています。</p>											
施設ホームページURL	http://www.kinkousya.jp/sakura/											

※ この情報は各施設より提出された内容を掲載するものであり、市がこの内容を保証するものではありません。

※ 顔写真等については、各施設においてプライバシーに御配慮いただいたうえで御提出いただいているものです。

さいたま市特別養護老人ホーム情報

設置者	社会福祉法人 安心会		記入日	令和6年1月1日		No.	44					
施設名	浦和ふれあいの里		最寄駅	JR京浜東北線 与野駅・北浦和駅								
電話番号	048-834-7680		徒歩	与野駅から徒歩13分 北浦和駅から徒歩14分								
所在地	さいたま市浦和区領家6-10-7		バス	東武バス停留所 浦高前より徒歩8分								
施設形態	類型	広域型										
	居室	ユニット型										
開設日	<input type="checkbox"/> 昭和 <input checked="" type="checkbox"/> 平成 <input type="checkbox"/> 令和		25年 4月 1日		開設							
増築・改築	<input type="checkbox"/> 実施 <input type="checkbox"/> 昭和 <input type="checkbox"/> 平成 <input type="checkbox"/> 令和		年 月 日		完了		<input checked="" type="checkbox"/> 未実施					
大規模修繕	<input type="checkbox"/> 実施 <input type="checkbox"/> 昭和 <input type="checkbox"/> 平成 <input type="checkbox"/> 令和		年 月 日		完了		<input checked="" type="checkbox"/> 未実施					
特養入所者数/定員	82人/120人 (令和6年1月現在)		特養平均要介護度		63.9							
短期入所	<input type="checkbox"/> なし <input checked="" type="checkbox"/> 空床型		<input type="checkbox"/> 併設型		定員 人							
職員配置 (人) (令和6年1月現在)	介護職員		看護職員		生活相談員		栄養士		機能訓練指導員		介護支援専門員	
	常勤	非常勤	常勤	非常勤	常勤	非常勤	常勤	非常勤	常勤	非常勤	常勤	非常勤
	37.0人	18.3人	5.0人	0.0人	2.0人	0.0人	1.0人	0.0人	1.0人	0.0人	1.0人	1.0人
対応可能な 医療的ケア等	点滴	中心静脈栄養		経鼻経管栄養 の管理		胃ろう・腸ろうの 管理		カテーテルの管理		酸素療法		
	対応可	要相談	対応可	要相談	対応可	要相談	対応可	要相談	対応可	要相談	対応可	要相談
	<input type="checkbox"/>	<input type="checkbox"/>	<input type="checkbox"/>	<input type="checkbox"/>	<input checked="" type="checkbox"/>	<input type="checkbox"/>	<input checked="" type="checkbox"/>	<input type="checkbox"/>	<input checked="" type="checkbox"/>	<input type="checkbox"/>	<input checked="" type="checkbox"/>	<input type="checkbox"/>
	たん吸引	たん吸引 (夜間)		レビレーター の管理		気管切開のケ		人口膀胱の管理		人工肛門の管理		
	対応可	要相談	対応可	要相談	対応可	要相談	対応可	要相談	対応可	要相談	対応可	要相談
	<input checked="" type="checkbox"/>	<input type="checkbox"/>	<input type="checkbox"/>	<input type="checkbox"/>	<input type="checkbox"/>	<input type="checkbox"/>	<input type="checkbox"/>	<input type="checkbox"/>	<input checked="" type="checkbox"/>	<input type="checkbox"/>	<input checked="" type="checkbox"/>	<input type="checkbox"/>
	褥瘡の処置	疼痛の管理 (麻薬を用いる)		疼痛の管理 (麻薬を用いない)		血糖測定		インシュリン注射		透析の管理		
	対応可	要相談	対応可	要相談	対応可	要相談	対応可	要相談	対応可	要相談	対応可	要相談
	<input checked="" type="checkbox"/>	<input type="checkbox"/>	<input type="checkbox"/>	<input type="checkbox"/>	<input checked="" type="checkbox"/>	<input type="checkbox"/>	<input checked="" type="checkbox"/>	<input type="checkbox"/>	<input type="checkbox"/>	<input checked="" type="checkbox"/>	<input type="checkbox"/>	<input checked="" type="checkbox"/>
	聴覚障害者への 対応 (手話対応)	視覚障害者への 対応		看取り介護								
対応可	要相談	対応可	要相談	対応可	要相談							
<input type="checkbox"/>	<input type="checkbox"/>	<input type="checkbox"/>	<input type="checkbox"/>	<input type="checkbox"/>	<input type="checkbox"/>							
自由記載欄	<p>浦和ふれあいの里は社会福祉法人安心会の施設です。私ども安心会グループの施設は“老後の安心と生きがいを創造する”をモットーに、お客様第一主義を掲げ、介護サービスを通じて、自分らしい生活が送れるよう支援し、お客様の満足度を高め、やすらぎと潤いのある生活をお過ごしいただけるよう日々努力しております。ご自分をご自分らしく、そして安心してお過ごしいただける様に、お客様であるご利用者様とご家族様の幸せのお手伝いをさせていただいております。浦和ふれあいの里では特別養護老人ホームと短期入所生活介護(ショートステイ)、通所介護(デイサービス)を事業運営しております。どの事業においてもご利用枠が空いておりますので、ご利用のご検討を宜しくお願いいたします。特に特別養護老人ホームにおいては、現在待機者様数も減少し、早期の入居ご案内ができるケースが増えております。見学や入居相談等随時の対応をしておりますのでご遠慮なくお問合せ頂きますと幸いです。皆様のご利用お申込みをお待ちしております。</p> <div style="display: flex; flex-wrap: wrap;">     </div>											
施設ホームページURL	https://anshinkai-gr.jp/anshinkai											

※ この情報は各施設より提出された内容を掲載するものであり、市がこの内容を保証するものではありません。

※ 顔写真等については、各施設においてプライバシーに御配慮いただいたうえで御提出いただいているものです。

さいたま市特別養護老人ホーム情報

設置者	社会福祉法人 フルホープ		記入日	令和6年1月4日		No.	45					
施設名	フォレスト浦和		最寄駅	浦和駅、北浦和駅、南与野駅								
電話番号	048-822-0100		徒歩	浦和駅より20分、北浦和駅より13分、南与野駅より15分								
所在地	さいたま市浦和区常盤8-15-9		バス	国際興業バス：浦和駅～大久保浄水場行き・北浦和駅～西浦和車庫行き「水道局前」下車徒歩2分								
施設形態	類型	広域型										
	居室	ユニット型										
開設日	<input type="checkbox"/> 昭和 <input checked="" type="checkbox"/> 平成 <input type="checkbox"/> 令和		31年 4月 1日 開設									
増築・改築	<input type="checkbox"/> 実施 <input type="checkbox"/> 昭和 <input type="checkbox"/> 平成 <input type="checkbox"/> 令和		年月日完了		<input checked="" type="checkbox"/> 未実施							
大規模修繕	<input type="checkbox"/> 実施 <input type="checkbox"/> 昭和 <input type="checkbox"/> 平成 <input type="checkbox"/> 令和		年月日完了		<input checked="" type="checkbox"/> 未実施							
特養入所者数/定員	114人/120人 (令和6年1月現在)		特養平均要介護度		3.73							
短期入所	<input type="checkbox"/> なし <input checked="" type="checkbox"/> 空床型		併設型		定員 人							
職員配置 (人) (令和6年1月現在)	介護職員		看護職員		生活相談員		栄養士		機能訓練指導員		介護支援専門員	
	常勤	非常勤	常勤	非常勤	常勤	非常勤	常勤	非常勤	常勤	非常勤	常勤	非常勤
	35.0人	11.0人	4.0人	2.0人	3.0人	0.0人	1.0人	0.0人	2.0人	0.0人	3.0人	0.0人
対応可能な 医療的ケア等	点滴		中心静脈栄養		経鼻経管栄養 の管理		胃ろう・腸ろうの 管理		カテーテルの管理		酸素療法	
	対応可	要相談	対応可	要相談	対応可	要相談	対応可	要相談	対応可	要相談	対応可	要相談
	<input type="checkbox"/>	<input checked="" type="checkbox"/>	<input type="checkbox"/>	<input type="checkbox"/>	<input type="checkbox"/>	<input type="checkbox"/>	<input type="checkbox"/>	<input checked="" type="checkbox"/>	<input checked="" type="checkbox"/>	<input type="checkbox"/>	<input checked="" type="checkbox"/>	<input type="checkbox"/>
	たん吸引		たん吸引 (夜間)		レビレーター の管理		気管切開のケア		人口膀胱の管理		人工肛門の管理	
	対応可	要相談	対応可	要相談	対応可	要相談	対応可	要相談	対応可	要相談	対応可	要相談
	<input checked="" type="checkbox"/>	<input type="checkbox"/>	<input type="checkbox"/>	<input type="checkbox"/>	<input type="checkbox"/>	<input type="checkbox"/>	<input type="checkbox"/>	<input type="checkbox"/>	<input type="checkbox"/>	<input checked="" type="checkbox"/>	<input checked="" type="checkbox"/>	<input type="checkbox"/>
	褥瘡の処置		疼痛の管理 (麻薬を用いる)		疼痛の管理 (麻薬を用いない)		血糖測定		インシュリン注射		透析の管理	
	対応可	要相談	対応可	要相談	対応可	要相談	対応可	要相談	対応可	要相談	対応可	要相談
	<input type="checkbox"/>	<input checked="" type="checkbox"/>	<input type="checkbox"/>	<input type="checkbox"/>	<input type="checkbox"/>	<input checked="" type="checkbox"/>	<input checked="" type="checkbox"/>	<input type="checkbox"/>	<input checked="" type="checkbox"/>	<input type="checkbox"/>	<input type="checkbox"/>	<input checked="" type="checkbox"/>
	聴覚障害者への 対応 (手話対応)		視覚障害者への 対応		看取り介護							
対応可	要相談	対応可	要相談	対応可	要相談							
<input type="checkbox"/>	<input type="checkbox"/>	<input type="checkbox"/>	<input checked="" type="checkbox"/>	<input checked="" type="checkbox"/>	<input type="checkbox"/>							
自由記載欄	<p>フォレスト浦和は認可保育園「浦和いろは保育園」を併設した複合施設で、さいたま市のモデル施設となっています。入居者様のそばにはいつも園児たちの笑顔があり、元気な声も聞こえています。合同農園での野菜づくりや季節行事のみならず、日常生活においても交換日記や合同体操などを通して交流を図ることで入居者様の活力にもつながっています。</p> <p>日常のケアでは入居者様個々の状態に合わせた日課やレクリエーションの実施に力を入れているほか、看取り介護においては、その方がその方らしく最期を迎えることができるようご家族様と共に寄り添い、《後悔しないケア》に取り組んでおります。</p> <p>【笑顔と安らぎのある暮らしの実現】を施設方針として掲げ、今後も入居者様を主体としたケアを実践し、「最後までここにいて良かった」と思っていただけの施設づくりを目指して参ります。</p> <p>※生活相談員・介護支援専門員を兼務しておりますので、双方に人員を計上しております。 ※医療的ケアの「要相談」につきまして病状や受入れ状況により判断させていただきます。</p>											
施設ホームページURL	https://www.fullhope.jp/urawa/											

※ この情報は各施設より提出された内容を掲載するものであり、市がこの内容を保証するものではありません。

※ 顔写真等については、各施設においてプライバシーに御配慮いただいたうえで御提出いただいているものです。



さいたま市特別養護老人ホーム情報

設置者	社会福祉法人 まあれ愛恵会		記入日	令和6年1月1日		No.	46					
施設名	たいようの杜		最寄駅	北浦和駅、浦和駅								
電話番号	048-825-0007		徒歩	北浦和西口から徒歩15分。								
所在地	さいたま市浦和区常盤8-17-9											
施設形態	類型	広域型		バス	浦和駅西口より「大久保造水場行」水道局営業所下車徒歩2分							
	居室	従来型多床室										
開設日	<input type="checkbox"/> 昭和	<input type="checkbox"/> 平成	<input checked="" type="checkbox"/> 令和	2年 4月 1日 開設								
増築・改築	<input type="checkbox"/> 実施	<input type="checkbox"/> 昭和	<input type="checkbox"/> 平成	<input type="checkbox"/> 令和	年 月 日 完了		<input checked="" type="checkbox"/> 未実施					
大規模修繕	<input type="checkbox"/> 実施	<input type="checkbox"/> 昭和	<input type="checkbox"/> 平成	<input type="checkbox"/> 令和	年 月 日 完了		<input checked="" type="checkbox"/> 未実施					
特養入所者数/定員	117人/120人 (令和6年1月現在)			特養平均要介護度		3.9						
短期入所	<input type="checkbox"/> なし		<input checked="" type="checkbox"/> 空床型		<input type="checkbox"/> 併設型		定員 人					
職員配置 (人) (令和6年1月現在)	介護職員		看護職員		生活相談員		栄養士		機能訓練指導員		介護支援専門員	
	常勤	非常勤	常勤	非常勤	常勤	非常勤	常勤	非常勤	常勤	非常勤	常勤	非常勤
	36.0人	19.0人	4.0人	3.0人	4.0人	0.0人	1.0人	0.0人	1.0人	0.0人	2.0人	0.0人
対応可能な 医療的ケア等	点滴		中心静脈栄養		経鼻経管栄養の管理		胃ろう・腸ろうの管理		カテーテルの管理		酸素療法	
	対応可	要相談	対応可	要相談	対応可	要相談	対応可	要相談	対応可	要相談	対応可	要相談
	<input type="checkbox"/>	<input checked="" type="checkbox"/>	<input type="checkbox"/>	<input type="checkbox"/>	<input type="checkbox"/>	<input type="checkbox"/>	<input type="checkbox"/>	<input checked="" type="checkbox"/>	<input checked="" type="checkbox"/>	<input type="checkbox"/>	<input checked="" type="checkbox"/>	<input type="checkbox"/>
	たん吸引		たん吸引(夜間)		レビレーター管理		気管切開のケア		人口膀胱の管理		人工肛門の管理	
	対応可	要相談	対応可	要相談	対応可	要相談	対応可	要相談	対応可	要相談	対応可	要相談
	<input type="checkbox"/>	<input checked="" type="checkbox"/>	<input type="checkbox"/>	<input type="checkbox"/>	<input type="checkbox"/>	<input type="checkbox"/>	<input type="checkbox"/>	<input type="checkbox"/>	<input type="checkbox"/>	<input type="checkbox"/>	<input checked="" type="checkbox"/>	<input type="checkbox"/>
	褥瘡の処置		疼痛の管理(麻薬を用いる)		疼痛の管理(麻薬を用いない)		血糖測定		インスリン注射		透析の管理	
	対応可	要相談	対応可	要相談	対応可	要相談	対応可	要相談	対応可	要相談	対応可	要相談
<input type="checkbox"/>	<input checked="" type="checkbox"/>	<input type="checkbox"/>	<input type="checkbox"/>	<input type="checkbox"/>	<input type="checkbox"/>	<input checked="" type="checkbox"/>	<input type="checkbox"/>	<input type="checkbox"/>	<input checked="" type="checkbox"/>	<input type="checkbox"/>	<input type="checkbox"/>	
聴覚障害者への対応(手話対応)		視覚障害者への対応		看取り介護								
対応可	要相談	対応可	要相談	対応可	要相談							
<input type="checkbox"/>	<input type="checkbox"/>	<input type="checkbox"/>	<input type="checkbox"/>	<input checked="" type="checkbox"/>	<input type="checkbox"/>							
自由記載欄	<p>私たちが大切にしていること</p> <ol style="list-style-type: none"> 1.利用者中心のサービス提供を行います。 2.個性を大切にします。 3.暮らしを大切にします。 4.「今日も一日良い日でした」と言って頂ける事を大切にします。 5.チームワークを大切にサービスを提供します。 6.自分がやられたら嫌なことは他人にもしません。 7.「知りません」「できません」という言葉は使いません。代わりに出来る事を提案します。 											
施設ホームページURL	https://taiyonomori.marehoikuen.com/											

※ この情報は各施設より提出された内容を掲載するものであり、市がこの内容を保証するものではありません。

※ 顔写真等については、各施設においてプライバシーに御配慮いただいたうえで御提出いただいているものです。

さいたま市特別養護老人ホーム情報

設置者	社会福祉法人 弘優会		記入日	令和6年1月26日		No.	47					
施設名	けやきホームズ		最寄駅	埼京線 中浦和駅 武蔵野線 西浦和駅								
電話番号	048-710-6888		徒歩	徒歩10分								
所在地	さいたま市南区鹿手袋7-13-4											
施設形態	類型	広域型						バス				
	居室	従来型多床室・従来型個室										
開設日	<input type="checkbox"/> 昭和 <input checked="" type="checkbox"/> 平成 <input type="checkbox"/> 令和		15年 3月 25日 開設									
増築・改築	<input type="checkbox"/> 実施 <input type="checkbox"/> 昭和 <input type="checkbox"/> 平成 <input type="checkbox"/> 令和		年 月 日 完了		<input checked="" type="checkbox"/> 未実施							
大規模修繕	<input checked="" type="checkbox"/> 実施 <input type="checkbox"/> 昭和 <input type="checkbox"/> 平成 <input checked="" type="checkbox"/> 令和		2年 1月 20日 完了		<input type="checkbox"/> 未実施							
特養入所者数/定員	55人 / 55人 (令和6年1月現在)		特養平均要介護度			3.6						
短期入所	<input type="checkbox"/> なし <input checked="" type="checkbox"/> 空床型		<input checked="" type="checkbox"/> 併設型		定員 5人							
職員配置 (人) (令和6年1月現在)	介護職員		看護職員		生活相談員		栄養士		機能訓練指導員		介護支援専門員	
	常勤	非常勤	常勤	非常勤	常勤	非常勤	常勤	非常勤	常勤	非常勤	常勤	非常勤
	19.0人	6.0人	3.0人	3.0人	1.0人	1.0人	1.0人	1.0人	0.0人	1.0人	1.0人	1.0人
対応可能な 医療的ケア等	点滴		中心静脈栄養		経鼻経管栄養 の管理		胃ろう・腸ろうの 管理		カテーテルの管理		酸素療法	
	対応可	要相談	対応可	要相談	対応可	要相談	対応可	要相談	対応可	要相談	対応可	要相談
	<input type="checkbox"/>	<input checked="" type="checkbox"/>	<input type="checkbox"/>	<input type="checkbox"/>	<input type="checkbox"/>	<input checked="" type="checkbox"/>	<input type="checkbox"/>	<input checked="" type="checkbox"/>	<input type="checkbox"/>	<input checked="" type="checkbox"/>	<input type="checkbox"/>	<input type="checkbox"/>
	たん吸引		たん吸引 (夜間)		レシレーター管理		気管切開のケア		人口膀胱管理		人工肛門管理	
	対応可	要相談	対応可	要相談	対応可	要相談	対応可	要相談	対応可	要相談	対応可	要相談
	<input checked="" type="checkbox"/>	<input type="checkbox"/>	<input type="checkbox"/>	<input checked="" type="checkbox"/>	<input type="checkbox"/>	<input type="checkbox"/>	<input type="checkbox"/>	<input type="checkbox"/>	<input type="checkbox"/>	<input type="checkbox"/>	<input type="checkbox"/>	<input type="checkbox"/>
	褥瘡の処置		疼痛管理 (麻薬を用いる)		疼痛管理 (麻薬を用いない)		血糖測定		インスリン注射		透析管理	
	対応可	要相談	対応可	要相談	対応可	要相談	対応可	要相談	対応可	要相談	対応可	要相談
	<input checked="" type="checkbox"/>	<input type="checkbox"/>	<input type="checkbox"/>	<input type="checkbox"/>	<input type="checkbox"/>	<input type="checkbox"/>	<input checked="" type="checkbox"/>	<input type="checkbox"/>	<input type="checkbox"/>	<input type="checkbox"/>	<input type="checkbox"/>	<input type="checkbox"/>
	聴覚障害者への 対応(手話対応)		視覚障害者への 対応		看取り介護							
対応可	要相談	対応可	要相談	対応可	要相談							
<input type="checkbox"/>	<input type="checkbox"/>	<input type="checkbox"/>	<input type="checkbox"/>	<input type="checkbox"/>	<input type="checkbox"/>							
自由記載欄	   <p>さいたま市南区に拠点を置き、高齢者福祉事業、幼児保育事業など、9種の福祉事業を展開しています。開設21年目になります。昨年から20周年のマスコットキャラクター「けやきちゃん」も新たに仲間に加わりました！</p> <p>【世代を超えて】 各事業所が近くに隣接しており、特養ホームでのハロウィンパーティーに保育園や学童クラブの子供たちが仮装して参加するといった施設間交流も盛んに行っており、世代を超えた交流活動を積極的に行っています。高齢者にとっては大きな喜びとなり、子供たちにとっても活きた情操教育となります。</p> <p>【地域とともに】 この地で福祉事業を行い20年を越えました。記念キャラクター「けやきちゃん」も作成し皆様から愛されています。今後も総合福祉センターとして地域を支えていきます。特養だけでなく地域包括支援センターや在宅介護支援センターにより、介護予防や地域のケアマネジャーの資質向上、地域のニーズの掘り起こしや介護力の向上にも貢献していきたいと思っております。</p> <p>【働きやすい職場環境】 職員が働きやすい職場環境の整備に力を入れています。結婚や出産といったライフステージの変わり目にも対応するために、保育施設の整備や産休育休を用意するなど安心して長く働ける体制を整えており、現場の第一線に復帰している職員が多数います。また最近では介護休暇を取得する職員も増えてきており、キャリアを通じての働きやすさを提供しています。</p>											
	施設ホームページURL http://www.kovuzinkai.com/											
	※ この情報は各施設より提出された内容を掲載するものであり、市がこの内容を保証するものではありません。											
	※ 顔写真等については、各施設においてプライバシーに御配慮いただいたうえで御提出いただいているものです。											

さいたま市特別養護老人ホーム情報

設置者	社会福祉法人 敬寿会		記入日	令和6年1月31日		No.	48					
施設名	埼玉さくらんぼII番館		最寄駅	南浦和駅								
電話番号	048-799-2960		徒歩	最寄り駅より徒歩30分(2.2km)								
所在地	さいたま市南区太田窪3516-17											
施設形態	類型	地域密着型		バス	最寄駅の国際興業バス「南浦和駅東口」1番乗り場より乗車、「円正寺第一公園入口」下車して徒歩1分							
	居室	ユニット型										
開設日	<input type="checkbox"/> 昭和 <input checked="" type="checkbox"/> 平成 <input type="checkbox"/> 令和		24年 4月 1日 開設									
増築・改築	<input type="checkbox"/> 実施 <input type="checkbox"/> 昭和 <input type="checkbox"/> 平成 <input type="checkbox"/> 令和		年 月 日 完了		<input checked="" type="checkbox"/> 未実施							
大規模修繕	<input type="checkbox"/> 実施 <input type="checkbox"/> 昭和 <input type="checkbox"/> 平成 <input type="checkbox"/> 令和		年 月 日 完了		<input checked="" type="checkbox"/> 未実施							
特養入所者数/定員	27人/29人(令和6年1月現在)			特養平均要介護度		3.59						
短期入所	<input type="checkbox"/> なし <input type="checkbox"/> 空床型		<input checked="" type="checkbox"/> 併設型		定員 10人							
職員配置(人) (令和6年1月現在)	介護職員		看護職員		生活相談員		栄養士		機能訓練指導員		介護支援専門員	
	常勤	非常勤	常勤	非常勤	常勤	非常勤	常勤	非常勤	常勤	非常勤	常勤	非常勤
	20.0人	1.0人	2.0人	2.0人	2.0人		1.0人			1.0人	1.0人	
対応可能な 医療的ケア等	点滴		中心静脈栄養		経鼻経管栄養 の管理		胃ろう・腸ろうの 管理		カテーテルの管理		酸素療法	
	対応可	要相談	対応可	要相談	対応可	要相談	対応可	要相談	対応可	要相談	対応可	要相談
	<input type="checkbox"/>	<input type="checkbox"/>	<input type="checkbox"/>	<input type="checkbox"/>	<input type="checkbox"/>	<input type="checkbox"/>	<input checked="" type="checkbox"/>	<input type="checkbox"/>	<input type="checkbox"/>	<input checked="" type="checkbox"/>	<input checked="" type="checkbox"/>	<input type="checkbox"/>
	たん吸引		たん吸引 (夜間)		レスピレーター の管理		気管切開のケア		人口膀胱の管理		人工肛門の管理	
	対応可	要相談	対応可	要相談	対応可	要相談	対応可	要相談	対応可	要相談	対応可	要相談
	<input type="checkbox"/>	<input checked="" type="checkbox"/>	<input type="checkbox"/>	<input type="checkbox"/>	<input type="checkbox"/>	<input type="checkbox"/>	<input type="checkbox"/>	<input type="checkbox"/>	<input type="checkbox"/>	<input type="checkbox"/>	<input checked="" type="checkbox"/>	<input type="checkbox"/>
	褥瘡の処置		疼痛の管理 (麻薬を用いる)		疼痛の管理 (麻薬を用いない)		血糖測定		インスリン注射		透析の管理	
	対応可	要相談	対応可	要相談	対応可	要相談	対応可	要相談	対応可	要相談	対応可	要相談
<input checked="" type="checkbox"/>	<input type="checkbox"/>	<input type="checkbox"/>	<input checked="" type="checkbox"/>	<input type="checkbox"/>	<input checked="" type="checkbox"/>	<input checked="" type="checkbox"/>	<input type="checkbox"/>	<input type="checkbox"/>	<input checked="" type="checkbox"/>	<input type="checkbox"/>	<input type="checkbox"/>	
聴覚障害者への 対応(手話対応)		視覚障害者への 対応		看取り介護								
対応可	要相談	対応可	要相談	対応可	要相談							
<input type="checkbox"/>	<input type="checkbox"/>	<input type="checkbox"/>	<input type="checkbox"/>	<input checked="" type="checkbox"/>	<input type="checkbox"/>							
自由記載欄	『その人らしく』を大切に 明るい笑顔と自立したケアを目指して											
	敬寿会 基本理念 1. プライバシーの保護 2. 自主性の尊重 3. 自立支援 4. 個別援助計画に基づく生活支援・介護介助 さくらんぼI・II番館 運営方針 利用される方の希望に沿って、柔軟性と応用力のあるサービスを提供します。そして、住み慣れた風景、行きかう人たちとのふれあい、地域での暮らしを続け地域に溶け込み、地元活動への参加や多様な地域資源の活用など、地域との支えあいを実践するため地域交流センターを設置し、ご利用者様のより豊かな暮らしを目指します。 職員の思い ・寄り添い支えながら、のんびり、ゆっくり、笑顔を大切に、生きがい作りをお手伝いします。 ・住み慣れた場所で、安心して過ごせるようにお手伝いします。 ・家族や地域との絆を大切にします。											
施設ホームページURL	https://kejjuen.or.jp/saitama/											

※ この情報は各施設より提出された内容を掲載するものであり、市がこの内容を保証するものではありません。

※ 顔写真等については、各施設においてプライバシーに御配慮いただいたうえで御提出いただいているものです。

さいたま市特別養護老人ホーム情報

設置者	社会福祉法人 敬寿会		記入日	令和6年1月31日		No.	49					
施設名	埼玉さくらんぼⅠ番館		最寄駅	南浦和駅								
電話番号	048-799-3066		徒歩	最寄り駅より徒歩30分 (2.2km)								
所在地	さいたま市南区太田窪3504-3											
施設形態	類型	広域型		バス	最寄駅の国際興業バス「南浦和駅東口」1番乗り場より乗車、「円正寺第一公園入口」下車して徒歩1分							
	居室	ユニット型										
開設日	<input type="checkbox"/> 昭和 <input checked="" type="checkbox"/> 平成 <input type="checkbox"/> 令和		25年 4月 1日 開設									
増築・改築	<input type="checkbox"/> 実施 <input type="checkbox"/> 昭和 <input type="checkbox"/> 平成 <input type="checkbox"/> 令和		年 月 日 完了		<input checked="" type="checkbox"/> 未実施							
大規模修繕	<input type="checkbox"/> 実施 <input type="checkbox"/> 昭和 <input type="checkbox"/> 平成 <input type="checkbox"/> 令和		年 月 日 完了		<input checked="" type="checkbox"/> 未実施							
特養入所者数/定員	75人/80人 (令和6年1月現在)			特養平均要介護度		3.88						
短期入所	<input type="checkbox"/> なし <input checked="" type="checkbox"/> 空床型		<input type="checkbox"/> 併設型		定員 人							
職員配置 (人) (令和6年1月現在)	介護職員		看護職員		生活相談員		栄養士		機能訓練指導員		介護支援専門員	
	常勤	非常勤	常勤	非常勤	常勤	非常勤	常勤	非常勤	常勤	非常勤	常勤	非常勤
	32.0人	11.0人	3.0人	2.0人	2.0人		1.0人		1.0人		2.0人	
対応可能な 医療的ケア等	点滴		中心静脈栄養		経鼻経管栄養の管理		胃ろう・腸ろうの管理		カテーテルの管理		酸素療法	
	対応可	要相談	対応可	要相談	対応可	要相談	対応可	要相談	対応可	要相談	対応可	要相談
	<input type="checkbox"/>	<input type="checkbox"/>	<input type="checkbox"/>	<input type="checkbox"/>	<input type="checkbox"/>	<input type="checkbox"/>	<input checked="" type="checkbox"/>	<input type="checkbox"/>	<input type="checkbox"/>	<input checked="" type="checkbox"/>	<input checked="" type="checkbox"/>	<input type="checkbox"/>
	たん吸引		たん吸引(夜間)		レシレーター管理		気管切開のケア		人口膀胱の管理		人工肛門の管理	
	対応可	要相談	対応可	要相談	対応可	要相談	対応可	要相談	対応可	要相談	対応可	要相談
	<input type="checkbox"/>	<input checked="" type="checkbox"/>	<input type="checkbox"/>	<input type="checkbox"/>	<input type="checkbox"/>	<input type="checkbox"/>	<input type="checkbox"/>	<input type="checkbox"/>	<input type="checkbox"/>	<input type="checkbox"/>	<input checked="" type="checkbox"/>	<input type="checkbox"/>
	褥瘡の処置		疼痛の管理(麻薬を用いる)		疼痛の管理(麻薬を用いない)		血糖測定		インスリン注射		透析の管理	
	対応可	要相談	対応可	要相談	対応可	要相談	対応可	要相談	対応可	要相談	対応可	要相談
<input checked="" type="checkbox"/>	<input type="checkbox"/>	<input type="checkbox"/>	<input checked="" type="checkbox"/>	<input type="checkbox"/>	<input checked="" type="checkbox"/>	<input checked="" type="checkbox"/>	<input type="checkbox"/>	<input type="checkbox"/>	<input checked="" type="checkbox"/>	<input type="checkbox"/>	<input type="checkbox"/>	
聴覚障害者への対応(手話対応)		視覚障害者への対応		看取り介護								
対応可	要相談	対応可	要相談	対応可	要相談							
<input type="checkbox"/>	<input type="checkbox"/>	<input type="checkbox"/>	<input type="checkbox"/>	<input checked="" type="checkbox"/>	<input type="checkbox"/>							
自由記載欄	<p>『その人らしく』を大切に 明るく笑顔と自立したケアを目指して</p> <p>敬寿会 基本理念</p> <ol style="list-style-type: none"> 1. プライバシーの保護 2. 自主性の尊重 3. 自立支援 4. 個別援助計画に基づく生活支援・介護介助 <p>さくらんぼⅠ・Ⅱ番館 運営方針</p> <p>利用される方の希望に沿って、柔軟性と応用力のあるサービスを提供します。そして、住み慣れた風景、行きかう人たちとのふれあい、地域での暮らしを続け地域に溶け込み、地元活動への参加や多様な地域資源の活用など、地域との支えあいを実践するため地域交流センターを設置し、ご利用者様のより豊かな暮らしを目指します。</p> <p>職員の思い</p> <ul style="list-style-type: none"> ・寄り添い支えながら、のんびり、ゆっくり、笑顔を大切に、生きがい作りをお手伝いします。 ・住み慣れた場所で、安心して過ごせるようにお手伝いします。 ・家族や地域との絆を大切にします。 											
施設ホームページURL	https://keijuken.or.jp/saitama/											

※ この情報は各施設より提出された内容を掲載するものであり、市がこの内容を保証するものではありません。

※ 顔写真等については、各施設においてプライバシーに御配慮いただいたうえで御提出いただいているものです。

さいたま市特別養護老人ホーム情報

設置者	社会福祉法人 新座福祉会		記入日	令和6年1月22日		No.	50					
施設名	みょうばなの杜		最寄駅	JR武蔵野線 東浦和駅								
電話番号	048-615-2525		徒歩	徒歩20分 (2.2km)								
所在地	さいたま市南区大谷口2474-3											
施設形態	類型	広域型		バス	国際興業バス(5番乗り場) 浦和駅東口行き「明花」下車 下車後、徒歩5分							
	居室	ユニット型										
開設日	<input type="checkbox"/> 昭和 <input checked="" type="checkbox"/> 平成 <input type="checkbox"/> 令和		26年 4 月 1 日 開設									
増築・改築	<input type="checkbox"/> 実施 <input type="checkbox"/> 昭和 <input type="checkbox"/> 平成 <input type="checkbox"/> 令和		年 月 日 完了		<input checked="" type="checkbox"/> 未実施							
大規模修繕	<input type="checkbox"/> 実施 <input type="checkbox"/> 昭和 <input type="checkbox"/> 平成 <input type="checkbox"/> 令和		年 月 日 完了		<input checked="" type="checkbox"/> 未実施							
特養入所者数/定員	133人 / 168人 (令和6年1月現在)		特養平均要介護度		3.8							
短期入所	<input type="checkbox"/> なし <input checked="" type="checkbox"/> 空床型		<input type="checkbox"/> 併設型		定員 人							
職員配置 (人) (令和6年1月現在)	介護職員		看護職員		生活相談員		栄養士		機能訓練指導員		介護支援専門員	
	常勤	非常勤	常勤	非常勤	常勤	非常勤	常勤	非常勤	常勤	非常勤	常勤	非常勤
	71.0人	11.0人	4.0人	4.0人	1.0人	0.0人	2.0人	0.0人	1.0人	2.0人	2.0人	1.0人
対応可能な 医療的ケア等	点滴		中心静脈栄養		経鼻経管栄養 の管理		胃ろう・腸ろうの 管理		カテーテルの管理		酸素療法	
	対応可	要相談	対応可	要相談	対応可	要相談	対応可	要相談	対応可	要相談	対応可	要相談
	<input type="checkbox"/>	<input checked="" type="checkbox"/>	<input type="checkbox"/>	<input type="checkbox"/>	<input type="checkbox"/>	<input type="checkbox"/>	<input type="checkbox"/>	<input checked="" type="checkbox"/>	<input type="checkbox"/>	<input type="checkbox"/>	<input checked="" type="checkbox"/>	<input type="checkbox"/>
	たん吸引		たん吸引 (夜間)		レシーバーの管理		気管切開のケア		人口膀胱の管理		人工肛門の管理	
	対応可	要相談	対応可	要相談	対応可	要相談	対応可	要相談	対応可	要相談	対応可	要相談
	<input type="checkbox"/>	<input checked="" type="checkbox"/>	<input type="checkbox"/>	<input type="checkbox"/>	<input type="checkbox"/>	<input type="checkbox"/>	<input type="checkbox"/>	<input type="checkbox"/>	<input type="checkbox"/>	<input type="checkbox"/>	<input type="checkbox"/>	<input checked="" type="checkbox"/>
	褥瘡の処置		疼痛の管理 (麻薬を用いる)		疼痛の管理 (麻薬を用いない)		血糖測定		インスリン注射		透析の管理	
	対応可	要相談	対応可	要相談	対応可	要相談	対応可	要相談	対応可	要相談	対応可	要相談
	<input checked="" type="checkbox"/>	<input type="checkbox"/>	<input type="checkbox"/>	<input type="checkbox"/>	<input type="checkbox"/>	<input checked="" type="checkbox"/>	<input checked="" type="checkbox"/>	<input type="checkbox"/>	<input checked="" type="checkbox"/>	<input type="checkbox"/>	<input type="checkbox"/>	<input type="checkbox"/>
	聴覚障害者への 対応(手話対応)		視覚障害者への 対応		看取り介護							
対応可	要相談	対応可	要相談	対応可	要相談							
<input type="checkbox"/>	<input type="checkbox"/>	<input checked="" type="checkbox"/>	<input type="checkbox"/>	<input type="checkbox"/>	<input checked="" type="checkbox"/>							
自由記載欄	<p>みょうばなの杜は人にやさしい施設を目指しています。一人ひとりの生活を大切に、安心な生活に配慮し支援を行って行きます。高齢者の方々と一緒に、生きがいと感動を共有出来る施設・家族や地域と絆で結ばれた施設づくりを目指します。みょうばなの杜は、利用者の満足度向上と地域に未来永劫存続する事が許されるサービスづくりを追求し進化して参ります。</p>											
施設ホームページURL	https://niizafukushikai.or.jp/myoubana/											

※ この情報は各施設より提出された内容を掲載するものであり、市がこの内容を保証するものではありません。

※ 顔写真等については、各施設においてプライバシーに御配慮いただいたうえで御提出いただいているものです。

さいたま市特別養護老人ホーム情報

設置者	社会福祉法人 潤青会		記入日	令和6年1月19日		No.	51					
施設名	こもればの丘		最寄駅	JR浦和駅								
電話番号	048-811-1720		徒歩									
所在地	さいたま市南区広ヶ谷戸130-1											
施設形態	類型	広域型		バス	浦和駅東口乗車12分、「広ヶ谷戸」下車 徒歩1分							
	居室	ユニット型										
開設日	<input type="checkbox"/> 昭和	<input checked="" type="checkbox"/> 平成	<input type="checkbox"/> 令和	27年 4月 1日 開設								
増築・改築	<input type="checkbox"/> 実施	<input type="checkbox"/> 昭和	<input type="checkbox"/> 平成	<input type="checkbox"/> 令和	年 月 日 完了		<input checked="" type="checkbox"/> 未実施					
大規模修繕	<input type="checkbox"/> 実施	<input type="checkbox"/> 昭和	<input type="checkbox"/> 平成	<input type="checkbox"/> 令和	年 月 日 完了		<input checked="" type="checkbox"/> 未実施					
特養入所者数/定員	119人/ 120人 (令和6年1月現在)		特養平均要介護度		3.8							
短期入所	<input type="checkbox"/> なし		<input checked="" type="checkbox"/> 空床型	<input checked="" type="checkbox"/> 併設型		定員 20人						
職員配置 (人) (令和6年1月現在)	介護職員		看護職員		生活相談員		栄養士		機能訓練指導員		介護支援専門員	
	常勤	非常勤	常勤	非常勤	常勤	非常勤	常勤	非常勤	常勤	非常勤	常勤	非常勤
	48.0人	20.1人	4.0人	2.4人	3.0人	0.0人	1.0人	0.0人	1.0人	0.0人	2.0人	0.0人
対応可能な 医療的ケア等	点滴	中心静脈栄養		経鼻経管栄養 の管理		胃ろう・腸ろうの 管理		カテーテルの管理		酸素療法		
	対応可	要相談	対応可	要相談	対応可	要相談	対応可	要相談	対応可	要相談	対応可	要相談
	<input checked="" type="checkbox"/>	<input type="checkbox"/>	<input type="checkbox"/>	<input type="checkbox"/>	<input type="checkbox"/>	<input type="checkbox"/>	<input checked="" type="checkbox"/>	<input type="checkbox"/>	<input checked="" type="checkbox"/>	<input type="checkbox"/>	<input type="checkbox"/>	<input checked="" type="checkbox"/>
	たん吸引	たん吸引 (夜間)		レビレーター の管理		気管切開のケ		人口膀胱の管理		人工肛門の管理		
	対応可	要相談	対応可	要相談	対応可	要相談	対応可	要相談	対応可	要相談	対応可	要相談
	<input checked="" type="checkbox"/>	<input type="checkbox"/>	<input type="checkbox"/>	<input checked="" type="checkbox"/>	<input type="checkbox"/>	<input type="checkbox"/>	<input type="checkbox"/>	<input checked="" type="checkbox"/>	<input checked="" type="checkbox"/>	<input type="checkbox"/>	<input checked="" type="checkbox"/>	<input type="checkbox"/>
	褥瘡の処置	疼痛の管理 (麻薬を用いる)		疼痛の管理 (麻薬を用いない)		血糖測定		インシュリン注射		透析の管理		
対応可	要相談	対応可	要相談	対応可	要相談	対応可	要相談	対応可	要相談	対応可	要相談	
<input checked="" type="checkbox"/>	<input type="checkbox"/>	<input checked="" type="checkbox"/>	<input type="checkbox"/>	<input checked="" type="checkbox"/>	<input type="checkbox"/>	<input checked="" type="checkbox"/>	<input type="checkbox"/>	<input type="checkbox"/>	<input checked="" type="checkbox"/>	<input type="checkbox"/>	<input type="checkbox"/>	
聴覚障害者への 対応 (手話対応)	視覚障害者への 対応		看取り介護									
対応可	要相談	対応可	要相談	対応可								要相談
<input type="checkbox"/>	<input type="checkbox"/>	<input type="checkbox"/>	<input checked="" type="checkbox"/>	<input type="checkbox"/>	<input type="checkbox"/>							
自由記載欄	<p>・自分らしく明るく健康で心豊かに潤いのある家庭的な生活を理念として掲げています。</p> <p>・平成27年に設立された施設で、屋上からは富士山と東京スカイツリーを見ることができます。</p> <p>・駅からのバスの本数が多く、停留所からは徒歩1分と好立地にあります。</p> <p>・食事は季節や行事によりメニューを変えたり、盛り付けの工夫をしています。</p>											
												
施設ホームページURL	https://junseikai.org/home/komorebi											

※ この情報は各施設より提出された内容を掲載するものであり、市がこの内容を保証するものではありません。

※ 顔写真等については、各施設においてプライバシーに御配慮いただいたうえで御提出いただいているものです。

さいたま市特別養護老人ホーム情報

設置者	社会福祉法人 埼玉県共済会		記入日	令和6年1月 5日		No.	52					
施設名	尚和園		最寄駅	京浜東北線「浦和」駅								
電話番号	048-882-3013		徒歩	浦和駅より約30分								
所在地	さいたま市緑区原山3-15-31		バス	浦和駅東口1番乗り場より乗車。「原山三丁目」下車。徒歩2分								
施設形態	類型	広域型										
	居室	従来型多床室・従来型個室										
開設日	<input checked="" type="checkbox"/> 昭和 <input type="checkbox"/> 平成 <input type="checkbox"/> 令和		50年 5月 1日 開設									
増築・改築	<input type="checkbox"/> 実施 <input type="checkbox"/> 昭和 <input type="checkbox"/> 平成 <input type="checkbox"/> 令和		年 月 日 完了		<input checked="" type="checkbox"/> 未実施							
大規模修繕	<input checked="" type="checkbox"/> 実施 <input type="checkbox"/> 昭和 <input type="checkbox"/> 平成 <input checked="" type="checkbox"/> 令和		1年12月28日 完了		<input type="checkbox"/> 未実施							
特養入所者数/定員	90人/100人 (令和6年1月現在)		特養平均要介護度		3.9							
短期入所	<input type="checkbox"/> なし <input checked="" type="checkbox"/> 空床型		<input type="checkbox"/> 併設型		定員 人							
職員配置 (人) (令和6年1月現在)	介護職員		看護職員		生活相談員		栄養士		機能訓練指導員		介護支援専門員	
	常勤	非常勤	常勤	非常勤	常勤	非常勤	常勤	非常勤	常勤	非常勤	常勤	非常勤
	28.0人	6.6人	2.0人	3.8人	1.0人	0.6人	1.0人	0.8人	0.0人	0.2人	1.0人	0.0人
対応可能な 医療的ケア等	点滴		中心静脈栄養		経鼻経管栄養 の管理		胃ろう・腸ろうの 管理		カテーテルの管理		酸素療法	
	対応可	要相談	対応可	要相談	対応可	要相談	対応可	要相談	対応可	要相談	対応可	要相談
	<input type="checkbox"/>	<input type="checkbox"/>	<input type="checkbox"/>	<input type="checkbox"/>	<input type="checkbox"/>	<input type="checkbox"/>	<input type="checkbox"/>	<input checked="" type="checkbox"/>	<input type="checkbox"/>	<input checked="" type="checkbox"/>	<input type="checkbox"/>	<input type="checkbox"/>
	たん吸引		たん吸引 (夜間)		レビレーター の管理		気管切開のケア		人口膀胱の管理		人工肛門の管理	
	対応可	要相談	対応可	要相談	対応可	要相談	対応可	要相談	対応可	要相談	対応可	要相談
	<input type="checkbox"/>	<input checked="" type="checkbox"/>	<input type="checkbox"/>	<input type="checkbox"/>	<input type="checkbox"/>	<input type="checkbox"/>	<input type="checkbox"/>	<input type="checkbox"/>	<input type="checkbox"/>	<input type="checkbox"/>	<input type="checkbox"/>	<input checked="" type="checkbox"/>
	褥瘡の処置		疼痛の管理 (麻薬を用いる)		疼痛の管理 (麻薬を用いない)		血糖測定		インスリン注射		透析の管理	
	対応可	要相談	対応可	要相談	対応可	要相談	対応可	要相談	対応可	要相談	対応可	要相談
	<input type="checkbox"/>	<input checked="" type="checkbox"/>	<input type="checkbox"/>	<input type="checkbox"/>	<input type="checkbox"/>	<input type="checkbox"/>	<input type="checkbox"/>	<input type="checkbox"/>	<input type="checkbox"/>	<input type="checkbox"/>	<input type="checkbox"/>	<input type="checkbox"/>
	聴覚障害者への 対応 (手話対応)		視覚障害者への 対応		看取り介護							
対応可	要相談	対応可	要相談	対応可	要相談							
<input type="checkbox"/>	<input type="checkbox"/>	<input type="checkbox"/>	<input type="checkbox"/>	<input type="checkbox"/>	<input type="checkbox"/>							
自由記載欄	<p>・住宅街にあり、公共交通機関の利便性が良い。最寄りのバス停(原山3丁目)より徒歩2分。</p> <p>・施設近隣(徒歩圏内)にスーパー、ドラッグストア、飲食店など揃っており、種々のニーズに対応可能。</p> <p>・開設100年以上続いている法人。</p> <p>・福祉機器(リフト・スライディングボード・スライディングシート)を導入し、体重のある方も安全に移乗介助が行えます。</p> <p>・身体拘束を行わない介護を励行しています。</p> <p>・入居者個々に応じたサービスの提供及びケアプランの実践に努め、状態変化に伴うご家族への連絡も、相談員や看護師以外に直接介護に携わっている介護士からも、詳細な説明をする体制をとっています。</p> <p>・同法人の老健所属の理学療法士の協力のもと、定期的に状態確認を行って頂き、指導を受けて介護士による機能維持・向上のリハビリを実施しています。</p> <p>・入居者の嗜好品の持ち込みについて、可能な限りの相談に応じています。</p> <p>・昨年、埼玉県から優良施設の認定を受けました。</p> <p>・コロナウイルス感染対策で、隔離のための陰圧装置を2台整備しています。</p>											
施設ホームページURL	https://saitamakenkyousaikai.jp											

※ この情報は各施設より提出された内容を掲載するものであり、市がこの内容を保証するものではありません。

※ 顔写真等については、各施設においてプライバシーに御配慮いただいたうえで御提出いただいているものです。

さいたま市特別養護老人ホーム情報

設置者	社会福祉法人 埼玉県共済会			記入日	令和6年1月 5日		No.	53				
施設名	尚和園ユニット型			最寄駅	京浜東北線「浦和」駅							
電話番号	048-882-3013			徒歩	浦和駅より約30分							
所在地	さいたま市緑区原山3-15-31			バス	浦和駅東口1番乗り場より乗車。「原山三丁目」下車。徒歩2分							
施設形態	類型	広域型			バス							
	居室	ユニット型										
開設日	<input type="checkbox"/> 昭和 <input checked="" type="checkbox"/> 平成 <input type="checkbox"/> 令和			27年 10月 1日 開設								
増築・改築	<input type="checkbox"/> 実施 <input type="checkbox"/> 昭和 <input type="checkbox"/> 平成 <input type="checkbox"/> 令和			年 月 日 完了				<input checked="" type="checkbox"/> 未実施				
大規模修繕	<input type="checkbox"/> 実施 <input type="checkbox"/> 昭和 <input type="checkbox"/> 平成 <input type="checkbox"/> 令和			年 月 日 完了				<input checked="" type="checkbox"/> 未実施				
特養入所者数/定員	43人/44人 (令和6年1月現在)			特養平均要介護度				4				
短期入所	<input type="checkbox"/> なし <input checked="" type="checkbox"/> 空床型			<input type="checkbox"/> 併設型				定員 人				
職員配置 (人) (令和6年1月現在)	介護職員		看護職員		生活相談員		栄養士		機能訓練指導員		介護支援専門員	
	常勤	非常勤	常勤	非常勤	常勤	非常勤	常勤	非常勤	常勤	非常勤	常勤	非常勤
	17.0人	2.1人	2.0人	0.0人	1.0人	0.0人	1.0人	0.0人	0.0人	0.2人	1.0人	0.0人
対応可能な 医療的ケア等	点滴		中心静脈栄養		経鼻経管栄養の管理		胃ろう・腸ろうの管理		カーテルの管理		酸素療法	
	対応可	要相談	対応可	要相談	対応可	要相談	対応可	要相談	対応可	要相談	対応可	要相談
	<input type="checkbox"/>	<input type="checkbox"/>	<input type="checkbox"/>	<input type="checkbox"/>	<input type="checkbox"/>	<input type="checkbox"/>	<input type="checkbox"/>	<input checked="" type="checkbox"/>	<input type="checkbox"/>	<input checked="" type="checkbox"/>	<input type="checkbox"/>	<input type="checkbox"/>
	たん吸引		たん吸引(夜間)		レビレーター管理		気管切開のケア		人口膀胱の管理		人工肛門の管理	
	対応可	要相談	対応可	要相談	対応可	要相談	対応可	要相談	対応可	要相談	対応可	要相談
	<input type="checkbox"/>	<input checked="" type="checkbox"/>	<input type="checkbox"/>	<input type="checkbox"/>	<input type="checkbox"/>	<input type="checkbox"/>	<input type="checkbox"/>	<input type="checkbox"/>	<input type="checkbox"/>	<input type="checkbox"/>	<input type="checkbox"/>	<input checked="" type="checkbox"/>
	褥瘡の処置		疼痛の管理(麻薬を用いる)		疼痛の管理(麻薬を用いない)		血糖測定		インスリン注射		透析の管理	
	対応可	要相談	対応可	要相談	対応可	要相談	対応可	要相談	対応可	要相談	対応可	要相談
<input type="checkbox"/>	<input checked="" type="checkbox"/>	<input type="checkbox"/>	<input type="checkbox"/>	<input type="checkbox"/>	<input type="checkbox"/>	<input type="checkbox"/>	<input type="checkbox"/>	<input type="checkbox"/>	<input type="checkbox"/>	<input type="checkbox"/>	<input type="checkbox"/>	
聴覚障害者への対応(手話対応)		視覚障害者への対応		看取り介護								
対応可	要相談	対応可	要相談	対応可	要相談							
<input type="checkbox"/>	<input type="checkbox"/>	<input type="checkbox"/>	<input type="checkbox"/>	<input type="checkbox"/>	<input type="checkbox"/>							
自由記載欄	<p>・住宅街にあり、公共交通機関の利便性が良い。最寄りのバス停(原山3丁目)より徒歩2分。</p> <p>・施設近隣(徒歩圏内)にスーパー、ドラッグストア、飲食店など揃っており、種々のニーズに対応可能。</p> <p>・開設100年以上続いている法人。</p> <p>・福祉機器(リフト・スライディングボード・スライディングシート)を導入し、体重のある方も安全に移乗介助が行えます。</p> <p>・身体拘束を行わない介護を励行しています。</p> <p>・アットホームな生活環境を提供しています。</p> <p>・入居者個々に応じたサービスの提供及びケアプランの実践に努め、状態変化に伴うご家族への連絡も、相談員や看護師以外に直接介護に携わっている介護士からも、詳細な説明をする体制をとっています。</p> <p>・同法人の老健所属の理学療法士の協力のもと、定期的に状態確認を行って頂き、指導を受けて介護士による機能維持・向上のリハビリを実施しています。</p> <p>・入居者の嗜好品の持ち込みについて、可能な限りの相談に応じています。</p> <p>・昨年、埼玉県から優良施設の認定を受けました。</p> <p>・コロナウイルス感染対策で、隔離のための陰圧装置を2台整備しています。</p>											
施設ホームページURL	https://saitamakenkyousaikai.jp											

※ この情報は各施設より提出された内容を掲載するものであり、市がこの内容を保証するものではありません。

※ 顔写真等については、各施設においてプライバシーに御配慮いただいたうえで御提出いただいているものです。

さいたま市特別養護老人ホーム情報

設置者	社会福祉法人 遍照会		記入日	令和6年1月19日		No.	54					
施設名	白寿園		最寄駅									
電話番号	048-878-1800		徒歩									
所在地	さいたま市緑区寺山157											
施設形態	類型	広域型		バス	JR大宮駅東口～国際興業バス浦和学院高校行き～浦和学院高校バス停下車後徒歩8分							
	居室	従来型多床室・従来型個室										
開設日	<input checked="" type="checkbox"/> 昭和	<input type="checkbox"/> 平成	<input type="checkbox"/> 令和	55年12月5日 開設								
増築・改築	<input type="checkbox"/> 実施	<input type="checkbox"/> 昭和	<input type="checkbox"/> 平成	<input type="checkbox"/> 令和	年月日 完了		<input checked="" type="checkbox"/> 未実施					
大規模修繕	<input type="checkbox"/> 実施	<input type="checkbox"/> 昭和	<input type="checkbox"/> 平成	<input type="checkbox"/> 令和	年月日 完了		<input checked="" type="checkbox"/> 未実施					
特養入所者数/定員	68人/90人 (令和6年1月現在)			特養平均要介護度		3.5						
短期入所	<input type="checkbox"/> なし		<input type="checkbox"/> 空床型		<input checked="" type="checkbox"/> 併設型		定員 8人					
職員配置 (人) (令和6年1月現在)	介護職員		看護職員		生活相談員		栄養士		機能訓練指導員		介護支援専門員	
	常勤	非常勤	常勤	非常勤	常勤	非常勤	常勤	非常勤	常勤	非常勤	常勤	非常勤
	11.0人	9.0人	2.0人	1.1人	1.0人	0.0人	1.0人	0.0人	0.1人	0.0人	1.0人	0.0人
対応可能な 医療的ケア等	点滴		中心静脈栄養		経鼻経管栄養 の管理		胃ろう・腸ろうの 管理		カテーテルの管理		酸素療法	
	対応可	要相談	対応可	要相談	対応可	要相談	対応可	要相談	対応可	要相談	対応可	要相談
	<input type="checkbox"/>	<input type="checkbox"/>	<input type="checkbox"/>	<input type="checkbox"/>	<input type="checkbox"/>	<input checked="" type="checkbox"/>	<input type="checkbox"/>	<input checked="" type="checkbox"/>	<input checked="" type="checkbox"/>	<input type="checkbox"/>	<input type="checkbox"/>	<input type="checkbox"/>
	たん吸引		たん吸引 (夜間)		レシレーター の管理		気管切開のケ ア		人口膀胱の管理		人工肛門の管理	
	対応可	要相談	対応可	要相談	対応可	要相談	対応可	要相談	対応可	要相談	対応可	要相談
	<input type="checkbox"/>	<input checked="" type="checkbox"/>	<input type="checkbox"/>	<input type="checkbox"/>	<input type="checkbox"/>	<input type="checkbox"/>	<input type="checkbox"/>	<input type="checkbox"/>	<input type="checkbox"/>	<input type="checkbox"/>	<input checked="" type="checkbox"/>	<input type="checkbox"/>
	褥瘡の処置		疼痛の管理 (麻薬を用いる)		疼痛の管理 (麻薬を用いない)		血糖測定		インスリン注射		透析の管理	
	対応可	要相談	対応可	要相談	対応可	要相談	対応可	要相談	対応可	要相談	対応可	要相談
	<input checked="" type="checkbox"/>	<input type="checkbox"/>	<input type="checkbox"/>	<input type="checkbox"/>	<input type="checkbox"/>	<input type="checkbox"/>	<input type="checkbox"/>	<input type="checkbox"/>	<input type="checkbox"/>	<input type="checkbox"/>	<input type="checkbox"/>	<input type="checkbox"/>
	聴覚障害者への 対応 (手話対応)		視覚障害者への 対応		看取り介護							
対応可	要相談	対応可	要相談	対応可	要相談							
<input type="checkbox"/>	<input type="checkbox"/>	<input checked="" type="checkbox"/>	<input type="checkbox"/>	<input type="checkbox"/>	<input type="checkbox"/>							
自由記載欄	<p>40年以上の歴史があり、介護のノウハウがあります。「その人らしい生活」を継続するため、チームケアで支援させていただいています。周辺は緑が豊かな場所です。要介護3～5の認定を受けた方がご入所できます。居室はほとんどが従来型多床室(2～4人部屋)、2部屋のみ従来型個室となっております。嘱託医による診療のほか、希望により週2回の訪問歯科、月2回の音楽療法、2月に1回程度の理容師さんによる調髪ボランティアを受けることが可能です。(胃ろう・腸ろうの管理)胃ろうの方は対応可能ですが、腸瘻の方は対応不可です。</p>											
施設ホームページURL	www.hakujuen1800.jp											

※ この情報は各施設より提出された内容を掲載するものであり、市がこの内容を保証するものではありません。

※ 顔写真等については、各施設においてプライバシーに御配慮いただいたうえで御提出いただいているものです。

さいたま市特別養護老人ホーム情報

設置者	社会福祉法人 リパティ		記入日	令和6年1月1日		No.	55					
施設名	リパティハウス		最寄駅	東浦和駅								
電話番号	048-875-3111		徒歩	最寄り駅より徒歩35分(約2.7km)								
所在地	さいたま市緑区松木3-29-5		バス	最寄り駅より「馬場折り返し場」行きにて10分 「芝原小学校前」下車								
施設形態	類型	広域型										
	居室	従来型多床室・従来型個室										
開設日	<input type="checkbox"/> 昭和	<input checked="" type="checkbox"/> 平成	<input type="checkbox"/> 令和	7年5月1日 開設								
増築・改築	<input type="checkbox"/> 実施	<input type="checkbox"/> 昭和	<input type="checkbox"/> 平成	<input type="checkbox"/> 令和	年月日 完了		<input checked="" type="checkbox"/> 未実施					
大規模修繕	<input type="checkbox"/> 実施	<input type="checkbox"/> 昭和	<input type="checkbox"/> 平成	<input type="checkbox"/> 令和	年月日 完了		<input checked="" type="checkbox"/> 未実施					
特養入所者数/定員	54人/54人(令和6年1月現在)		特養平均要介護度	3.7								
短期入所	<input type="checkbox"/> なし		<input type="checkbox"/> 空床型	<input checked="" type="checkbox"/> 併設型		定員 16人						
職員配置(人) (令和6年1月現在)	介護職員		看護職員		生活相談員		栄養士		機能訓練指導員		介護支援専門員	
	常勤	非常勤	常勤	非常勤	常勤	非常勤	常勤	非常勤	常勤	非常勤	常勤	非常勤
	25.0人	7.0人	3.0人	4.0人	1.0人		1.0人		1.0人	1.0人		
対応可能な 医療的ケア等	点滴	中心静脈栄養		経鼻経管栄養 の管理		胃ろう・腸ろうの 管理		カテーテルの管理		酸素療法		
	対応可	要相談	対応可	要相談	対応可	要相談	対応可	要相談	対応可	要相談	対応可	要相談
	<input type="checkbox"/>	<input type="checkbox"/>	<input type="checkbox"/>	<input type="checkbox"/>	<input type="checkbox"/>	<input type="checkbox"/>	<input type="checkbox"/>	<input checked="" type="checkbox"/>	<input type="checkbox"/>	<input checked="" type="checkbox"/>	<input type="checkbox"/>	<input checked="" type="checkbox"/>
	たん吸引	たん吸引 (夜間)		レシピレーターの管理		気管切開のケア		人口膀胱の管理		人工肛門の管理		
	対応可	要相談	対応可	要相談	対応可	要相談	対応可	要相談	対応可	要相談	対応可	要相談
	<input type="checkbox"/>	<input checked="" type="checkbox"/>	<input type="checkbox"/>	<input checked="" type="checkbox"/>	<input type="checkbox"/>	<input type="checkbox"/>	<input type="checkbox"/>	<input type="checkbox"/>	<input type="checkbox"/>	<input checked="" type="checkbox"/>	<input type="checkbox"/>	<input checked="" type="checkbox"/>
	褥瘡の処置	疼痛の管理 (麻薬を用いる)		疼痛の管理 (麻薬を用いない)		血糖測定		インスリン注射		透析の管理		
	対応可	要相談	対応可	要相談	対応可	要相談	対応可	要相談	対応可	要相談	対応可	要相談
	<input checked="" type="checkbox"/>	<input type="checkbox"/>	<input type="checkbox"/>	<input checked="" type="checkbox"/>	<input checked="" type="checkbox"/>	<input type="checkbox"/>	<input type="checkbox"/>	<input checked="" type="checkbox"/>	<input type="checkbox"/>	<input checked="" type="checkbox"/>	<input type="checkbox"/>	<input type="checkbox"/>
	聴覚障害者への 対応(手話対応)	視覚障害者への 対応		看取り介護								
対応可	要相談	対応可	要相談	対応可	要相談							
<input type="checkbox"/>	<input checked="" type="checkbox"/>	<input type="checkbox"/>	<input checked="" type="checkbox"/>	<input checked="" type="checkbox"/>	<input type="checkbox"/>							
自由記載欄	<p>点滴、中心静脈栄養、経鼻経管栄養、人工呼吸器、気管切開、透析についての対応は、医療依存度が高く、常駐の医師が不在なこと、夜間看護師がいないことを総合的に考慮すると、対応が困難と考えております。</p>											
施設ホームページURL	http://www.liberty-swc.jp/index.html											

※ この情報は各施設より提出された内容を掲載するものであり、市がこの内容を保証するものではありません。

※ 顔写真等については、各施設においてプライバシーに御配慮いただいたうえで御提出いただいているものです。

さいたま市特別養護老人ホーム情報

設置者	社会福祉法人 リバティ		記入日	令和6年1月 1日		No.	56					
施設名	リバティハウス新館		最寄駅	武蔵野線東浦和駅								
電話番号	048-875-3111		徒歩	最寄り駅より徒歩 3 5 分 (約2.7km)								
所在地	さいたま市緑区松木3-29-5											
施設形態	類型	広域型		バス	最寄り駅より「馬場折り返し場」行きにて10分 「芝原小学校前」下車							
	居室	ユニット型										
開設日	<input type="checkbox"/> 昭和 <input checked="" type="checkbox"/> 平成 <input type="checkbox"/> 令和		19年 5月 1日 開設									
増築・改築	<input type="checkbox"/> 実施 <input type="checkbox"/> 昭和 <input type="checkbox"/> 平成 <input type="checkbox"/> 令和		年 月 日 完了		<input checked="" type="checkbox"/> 未実施							
大規模修繕	<input type="checkbox"/> 実施 <input type="checkbox"/> 昭和 <input type="checkbox"/> 平成 <input type="checkbox"/> 令和		年 月 日 完了		<input checked="" type="checkbox"/> 未実施							
特養入所者数/定員	39人/ 40人 (令和6年1月現在)		特養平均要介護度		3.3							
短期入所	<input checked="" type="checkbox"/> なし <input type="checkbox"/> 空床型		<input type="checkbox"/> 併設型		定員 人							
職員配置 (人) (令和6年1月現在)	介護職員		看護職員		生活相談員		栄養士		機能訓練指導員		介護支援専門員	
	常勤	非常勤	常勤	非常勤	常勤	非常勤	常勤	非常勤	常勤	非常勤	常勤	非常勤
	17.0人	2.6人	4.0人	3.0人	1.0人		1.0人			0.8人	1.0人	
対応可能な 医療的ケア等	点滴		中心静脈栄養		経鼻経管栄養 の管理		胃ろう・腸ろうの 管理		カテーテルの管理		酸素療法	
	対応可	要相談	対応可	要相談	対応可	要相談	対応可	要相談	対応可	要相談	対応可	要相談
	<input type="checkbox"/>	<input type="checkbox"/>	<input type="checkbox"/>	<input type="checkbox"/>	<input type="checkbox"/>	<input type="checkbox"/>	<input checked="" type="checkbox"/>	<input type="checkbox"/>	<input checked="" type="checkbox"/>	<input type="checkbox"/>	<input type="checkbox"/>	<input checked="" type="checkbox"/>
	たん吸引		たん吸引 (夜間)		レビレーター の管理		気管切開のケ		人口膀胱の管理		人工肛門の管理	
	対応可	要相談	対応可	要相談	対応可	要相談	対応可	要相談	対応可	要相談	対応可	要相談
	<input type="checkbox"/>	<input checked="" type="checkbox"/>	<input type="checkbox"/>	<input checked="" type="checkbox"/>	<input type="checkbox"/>	<input type="checkbox"/>	<input type="checkbox"/>	<input type="checkbox"/>	<input checked="" type="checkbox"/>	<input type="checkbox"/>	<input checked="" type="checkbox"/>	<input type="checkbox"/>
	褥瘡の処置		疼痛の管理 (麻薬を用いる)		疼痛の管理 (麻薬を用いない)		血糖測定		インシュリン注射		透析の管理	
	対応可	要相談	対応可	要相談	対応可	要相談	対応可	要相談	対応可	要相談	対応可	要相談
	<input checked="" type="checkbox"/>	<input type="checkbox"/>	<input type="checkbox"/>	<input checked="" type="checkbox"/>	<input checked="" type="checkbox"/>	<input type="checkbox"/>	<input checked="" type="checkbox"/>	<input type="checkbox"/>	<input checked="" type="checkbox"/>	<input type="checkbox"/>	<input type="checkbox"/>	<input type="checkbox"/>
	聴覚障害者への 対応 (手話対応)		視覚障害者への 対応		看取り介護							
対応可	要相談	対応可	要相談	対応可	要相談							
<input type="checkbox"/>	<input type="checkbox"/>	<input type="checkbox"/>	<input type="checkbox"/>	<input checked="" type="checkbox"/>	<input type="checkbox"/>							
自由記載欄	<p>点滴、中心静脈栄養、経鼻経管栄養、人工呼吸器、気管切開、透析についての対応は、医療依存度が高く、常駐の医師が不在なこと、夜間看護師がいないことを総合的に考慮すると、対応が困難と考えております。</p>											
施設ホームページURL	http://www.liberty-swc.jp/index.html											

※ この情報は各施設より提出された内容を掲載するものであり、市がこの内容を保証するものではありません。

※ 顔写真等については、各施設においてプライバシーに御配慮いただいたうえで御提出いただいているものです。


さいたま市特別養護老人ホーム情報

設置者	社会福祉法人 浦和福祉会		記入日	令和6年1月1日		No.	57					
施設名	スマイルハウス		最寄駅	埼玉高速鉄道 浦和美園駅								
電話番号	048-878-2922		徒歩									
所在地	さいたま市緑区大崎2160											
施設形態	類型	広域型		バス	浦和駅東口より国際興業バス「美01 浦和美園駅西口行き」乗車、「バイパス大崎」下車して徒歩3分							
	居室	従来型多床室・従来型個室										
開設日	<input type="checkbox"/> 昭和	<input checked="" type="checkbox"/> 平成	<input type="checkbox"/> 令和	11年4月1日 開設								
増築・改築	<input type="checkbox"/> 実施	<input type="checkbox"/> 昭和	<input type="checkbox"/> 平成	<input type="checkbox"/> 令和	年月日 完了		<input checked="" type="checkbox"/> 未実施					
大規模修繕	<input type="checkbox"/> 実施	<input type="checkbox"/> 昭和	<input type="checkbox"/> 平成	<input type="checkbox"/> 令和	年月日 完了		<input checked="" type="checkbox"/> 未実施					
特養入所者数/定員	60人/60人 (令和6年1月現在)			特養平均要介護度		4						
短期入所	<input type="checkbox"/> なし		<input checked="" type="checkbox"/> 空床型	<input checked="" type="checkbox"/> 併設型		定員 10 人						
職員配置 (人) (令和6年1月現在)	介護職員		看護職員		生活相談員		栄養士		機能訓練指導員		介護支援専門員	
	常勤	非常勤	常勤	非常勤	常勤	非常勤	常勤	非常勤	常勤	非常勤	常勤	非常勤
	20.9人	2.5人	3.0人	1.5人	1.0人		1.0人	0.1人	1.0人		1.0人	
対応可能な 医療的ケア等	点滴		中心静脈栄養		経鼻経管栄養 の管理		胃ろう・腸ろうの 管理		カテーテルの管理		酸素療法	
	対応可	要相談	対応可	要相談	対応可	要相談	対応可	要相談	対応可	要相談	対応可	要相談
	<input type="checkbox"/>	<input checked="" type="checkbox"/>	<input checked="" type="checkbox"/>	<input checked="" type="checkbox"/>	<input type="checkbox"/>	<input checked="" type="checkbox"/>	<input checked="" type="checkbox"/>	<input type="checkbox"/>	<input checked="" type="checkbox"/>	<input type="checkbox"/>	<input type="checkbox"/>	<input checked="" type="checkbox"/>
	たん吸引		たん吸引 (夜間)		呼吸器の管理		気管切開のケア		人口膀胱の管理		人工肛門の管理	
	対応可	要相談	対応可	要相談	対応可	要相談	対応可	要相談	対応可	要相談	対応可	要相談
	<input checked="" type="checkbox"/>	<input type="checkbox"/>	<input type="checkbox"/>	<input checked="" type="checkbox"/>	<input type="checkbox"/>	<input checked="" type="checkbox"/>	<input type="checkbox"/>	<input checked="" type="checkbox"/>	<input type="checkbox"/>	<input checked="" type="checkbox"/>	<input type="checkbox"/>	<input checked="" type="checkbox"/>
	褥瘡の処置		疼痛の管理 (麻薬を用いる)		疼痛の管理 (麻薬を用いない)		血糖測定		インスリン注射		透析の管理	
対応可	要相談	対応可	要相談	対応可	要相談	対応可	要相談	対応可	要相談	対応可	要相談	
<input checked="" type="checkbox"/>	<input type="checkbox"/>	<input type="checkbox"/>	<input checked="" type="checkbox"/>	<input checked="" type="checkbox"/>	<input type="checkbox"/>	<input checked="" type="checkbox"/>	<input type="checkbox"/>	<input type="checkbox"/>	<input checked="" type="checkbox"/>	<input type="checkbox"/>	<input checked="" type="checkbox"/>	
聴覚障害者への 対応 (手話対応)		視覚障害者への 対応		看取り介護								
対応可	要相談	対応可	要相談	対応可	要相談							
<input type="checkbox"/>	<input type="checkbox"/>	<input type="checkbox"/>	<input type="checkbox"/>	<input type="checkbox"/>	<input type="checkbox"/>							
自由記載欄	<p>「自分らしさ」が大切に守られ、最期の瞬間まで温かさや幸せを感じられること。これが、お一人お一人のケアについて、私たちが特にこだわっている点です。これは、時代背景や制度がどんなに変わっても機械化のできない、人の手で成し遂げていくものだと考えています。私たちは、みずみずしい花と緑に囲まれた環境、陽光さす明るく開放的なお部屋で、人生の伴走者として寄り添いながら、心のこもったケアをいたします。</p>											
施設ホームページURL	http://smile-house.or.jp/											

※ この情報は各施設より提出された内容を掲載するものであり、市がこの内容を保証するものではありません。

※ 顔写真等については、各施設においてプライバシーに御配慮いただいたうえで御提出いただいているものです。

さいたま市特別養護老人ホーム情報

設置者	社会福祉法人 麒忠会		記入日	令和6年1月18日		No.	58					
施設名	浦和しぶや苑		最寄駅	JR武蔵野線 東浦和駅・JR京浜東北線 浦和駅								
電話番号	048-876-1811		徒歩									
所在地	さいたま市緑区中尾 925											
施設形態	類型	広域型		バス	浦和駅(東口)・花月緑区役所方面バス乗車「花月」下車徒歩7分 東浦和駅・浦和駅東口行バス「緑区役所」下車徒歩7分							
	居室	従来型多床室・従来型個室										
開設日	<input type="checkbox"/> 昭和 <input checked="" type="checkbox"/> 平成 <input type="checkbox"/> 令和		11年4月2日 開設									
増築・改築	<input type="checkbox"/> 実施 <input type="checkbox"/> 昭和 <input type="checkbox"/> 平成 <input type="checkbox"/> 令和		年月日 完了		<input checked="" type="checkbox"/> 未実施							
大規模修繕	<input type="checkbox"/> 実施 <input type="checkbox"/> 昭和 <input type="checkbox"/> 平成 <input type="checkbox"/> 令和		年月日 完了		<input checked="" type="checkbox"/> 未実施							
特養入所者数/定員	81人/82人 (令和6年1月現在)		特養平均要介護度		3.88							
短期入所	<input type="checkbox"/> なし <input checked="" type="checkbox"/> 空床型		<input type="checkbox"/> 併設型		定員 人							
職員配置 (人) (令和6年1月現在)	介護職員		看護職員		生活相談員		栄養士		機能訓練指導員		介護支援専門員	
	常勤	非常勤	常勤	非常勤	常勤	非常勤	常勤	非常勤	常勤	非常勤	常勤	非常勤
	27.0人	5.0人	3.0人	2.0人	1.0人	0.0人	1.0人	0.0人	1.0人	2.0人	1.0人	0.0人
対応可能な 医療的ケア等	点滴		中心静脈栄養		経鼻経管栄養 の管理		胃ろう・腸ろうの 管理		カーテルの管理		酸素療法	
	対応可	要相談	対応可	要相談	対応可	要相談	対応可	要相談	対応可	要相談	対応可	要相談
	<input type="checkbox"/>	<input type="checkbox"/>	<input type="checkbox"/>	<input type="checkbox"/>	<input type="checkbox"/>	<input type="checkbox"/>	<input type="checkbox"/>	<input type="checkbox"/>	<input type="checkbox"/>	<input checked="" type="checkbox"/>	<input type="checkbox"/>	<input checked="" type="checkbox"/>
	たん吸引		たん吸引 (夜間)		レビレーター の管理		気管切開のケア		人口膀胱の管理		人工肛門の管理	
	対応可	要相談	対応可	要相談	対応可	要相談	対応可	要相談	対応可	要相談	対応可	要相談
	<input type="checkbox"/>	<input checked="" type="checkbox"/>	<input type="checkbox"/>	<input type="checkbox"/>	<input type="checkbox"/>	<input type="checkbox"/>	<input type="checkbox"/>	<input type="checkbox"/>	<input type="checkbox"/>	<input type="checkbox"/>	<input checked="" type="checkbox"/>	<input type="checkbox"/>
	褥瘡の処置		疼痛の管理 (麻薬を用いる)		疼痛の管理 (麻薬を用いない)		血糖測定		インスリン注射		透析の管理	
対応可	要相談	対応可	要相談	対応可	要相談	対応可	要相談	対応可	要相談	対応可	要相談	
<input type="checkbox"/>	<input checked="" type="checkbox"/>	<input type="checkbox"/>	<input type="checkbox"/>	<input type="checkbox"/>	<input type="checkbox"/>	<input type="checkbox"/>	<input checked="" type="checkbox"/>	<input type="checkbox"/>	<input checked="" type="checkbox"/>	<input type="checkbox"/>	<input type="checkbox"/>	
聴覚障害者への 対応(手話対応)		視覚障害者への 対応		看取り介護								
対応可	要相談	対応可	要相談	対応可	要相談							
<input type="checkbox"/>	<input type="checkbox"/>	<input type="checkbox"/>	<input type="checkbox"/>	<input type="checkbox"/>	<input checked="" type="checkbox"/>							
自由記載欄	<p>高齢者とご家族、地域住民の皆様にも愛される、温かい施設を目指しております。 入居に関してご質問あればまずはお電話下さい。</p> 											
施設ホームページURL	https://www.urawashibuyaen.com											

※ この情報は各施設より提出された内容を掲載するものであり、市がこの内容を保証するものではありません。

※ 顔写真等については、各施設においてプライバシーに御配慮いただいたうえで御提出いただいているものです。

さいたま市特別養護老人ホーム情報

設置者	社会福祉法人 あすなろ会		記入日	令和6年1月31日		No.	59					
施設名	あすなろの郷浦和		最寄駅	JR武蔵野線 東浦和駅								
電話番号	048-810-5050		徒歩	東浦和駅より徒歩45分 (3.7km)								
所在地	さいたま市緑区三室3029-3											
施設形態	類型	広域型		バス	東浦和駅下車国際興業バス3番乗り場より 馬場折返場行「三室中学校」下車徒歩10分 又は							
	居室	ユニット型										
開設日	<input type="checkbox"/> 昭和 <input checked="" type="checkbox"/> 平成 <input type="checkbox"/> 令和		平成26年 4月 1日 開設									
増築・改築	<input type="checkbox"/> 実施 <input type="checkbox"/> 昭和 <input type="checkbox"/> 平成 <input type="checkbox"/> 令和		年 月 日 完了		<input checked="" type="checkbox"/> 未実施							
大規模修繕	<input type="checkbox"/> 実施 <input type="checkbox"/> 昭和 <input type="checkbox"/> 平成 <input type="checkbox"/> 令和		年 月 日 完了		<input checked="" type="checkbox"/> 未実施							
特養入所者数/定員	100人 / 100人 (令和6年1月現在)		特養平均要介護度		3.53							
短期入所	<input type="checkbox"/> なし <input checked="" type="checkbox"/> 空床型		<input type="checkbox"/> 併設型		定員 人							
職員配置 (人) (令和6年1月現在)	介護職員		看護職員		生活相談員		栄養士		機能訓練指導員		介護支援専門員	
	常勤	非常勤	常勤	非常勤	常勤	非常勤	常勤	非常勤	常勤	非常勤	常勤	非常勤
	32.0人	37.0人	2.0人	4.0人	1.0人	0.0人	2.0人	0.0人	1.0人	1.0人	2.0人	1.0人
対応可能な 医療的ケア等	点滴		中心静脈栄養		経鼻経管栄養 の管理		胃ろう・腸ろうの 管理		カテーテルの管理		酸素療法	
	対応可	要相談	対応可	要相談	対応可	要相談	対応可	要相談	対応可	要相談	対応可	要相談
	<input type="checkbox"/>	<input type="checkbox"/>	<input type="checkbox"/>	<input type="checkbox"/>	<input type="checkbox"/>	<input type="checkbox"/>	<input checked="" type="checkbox"/>	<input type="checkbox"/>	<input checked="" type="checkbox"/>	<input type="checkbox"/>	<input checked="" type="checkbox"/>	<input type="checkbox"/>
	たん吸引		たん吸引 (夜間)		レシーバーの管理		気管切開のケア		人口膀胱の管理		人工肛門の管理	
	対応可	要相談	対応可	要相談	対応可	要相談	対応可	要相談	対応可	要相談	対応可	要相談
	<input checked="" type="checkbox"/>	<input type="checkbox"/>	<input type="checkbox"/>	<input type="checkbox"/>	<input type="checkbox"/>	<input type="checkbox"/>	<input type="checkbox"/>	<input type="checkbox"/>	<input checked="" type="checkbox"/>	<input type="checkbox"/>	<input checked="" type="checkbox"/>	<input type="checkbox"/>
	褥瘡の処置		疼痛の管理 (麻薬を用いる)		疼痛の管理 (麻薬を用いない)		血糖測定		インシュリン注射		透析の管理	
	対応可	要相談	対応可	要相談	対応可	要相談	対応可	要相談	対応可	要相談	対応可	要相談
	<input checked="" type="checkbox"/>	<input type="checkbox"/>	<input type="checkbox"/>	<input type="checkbox"/>	<input checked="" type="checkbox"/>	<input type="checkbox"/>	<input checked="" type="checkbox"/>	<input type="checkbox"/>	<input checked="" type="checkbox"/>	<input type="checkbox"/>	<input checked="" type="checkbox"/>	<input type="checkbox"/>
	聴覚障害者への 対応 (手話対応)		視覚障害者への 対応		看取り介護							
対応可	要相談	対応可	要相談	対応可	要相談							
<input type="checkbox"/>	<input type="checkbox"/>	<input type="checkbox"/>	<input type="checkbox"/>	<input checked="" type="checkbox"/>	<input type="checkbox"/>							
自由記載欄	<p>★あすなろの郷浦和の特徴★</p> <p>①施設の立地 見沼代用水の用水路沿いに施設があります。緑が多く、静かな立地です。春には桜並木がとても綺麗で、近隣の方々の散歩コースにもなっています。</p>  <p>②精神科の専門医の往診あり 内科往診医の日常的な健康管理のほか、精神疾患をお持ちの方や重度の認知症の方は、精神科の専門医の往診も受けることができますので、安心して生活をしていただけます。</p> <p>③認知症ケア フランス発の認知症ケア技法であるユマニチュードの考え方を取り入れ、ケアの質の向上に取り組んでいます。</p> <p>④新型コロナウイルス感染対策 施設全体で感染対策に力を入れています。 埼玉県の『新型コロナウイルス感染症対策優良施設』の認証を受けています。 (埼玉県認証 第8号)</p>											
施設ホームページURL	http://www.asunarakai.or.jp/urawa/											

※ この情報は各施設より提出された内容を掲載するものであり、市がこの内容を保証するものではありません。

※ 顔写真等については、各施設においてプライバシーに御配慮いただいたうえで御提出いただいているものです。

さいたま市特別養護老人ホーム情報

設置者	社会福祉法人 敬愛会		記入日	令和6年1月31日		No.	60					
施設名	浦和みやびの郷		最寄駅	JR京浜東北線・北浦和駅								
電話番号	048-712-1717		徒歩									
所在地	さいたま市緑区三室1712											
施設形態	類型	広域型		バス	北浦和駅・浦和駅・さいたま新都心駅より、JA三室前バス 停下車、徒歩5分							
	居室	ユニット型										
開設日	<input type="checkbox"/> 昭和	<input checked="" type="checkbox"/> 平成	<input type="checkbox"/> 令和	30年4月1日 開設								
増築・改築	<input type="checkbox"/> 実施	<input type="checkbox"/> 昭和	<input type="checkbox"/> 平成	<input type="checkbox"/> 令和	年月日 完了		<input checked="" type="checkbox"/> 未実施					
大規模修繕	<input type="checkbox"/> 実施	<input type="checkbox"/> 昭和	<input type="checkbox"/> 平成	<input type="checkbox"/> 令和	年月日 完了		<input checked="" type="checkbox"/> 未実施					
特養入所者数/定員	99人/120人(令和6年1月現在)			特養平均要介護度		3.2						
短期入所	<input type="checkbox"/> なし		<input checked="" type="checkbox"/> 空床型	<input type="checkbox"/> 併設型		定員 人						
職員配置(人) (令和6年1月現在)	介護職員		看護職員		生活相談員		栄養士		機能訓練指導員		介護支援専門員	
	常勤	非常勤	常勤	非常勤	常勤	非常勤	常勤	非常勤	常勤	非常勤	常勤	非常勤
	34.0人	7.0人	2.0人	4.0人	1.0人	0.0人	1.0人	0.0人	1.0人	0.0人	1.0人	0.0人
対応可能な 医療的ケア等	点滴	中心静脈栄養		経鼻経管栄養 の管理		胃ろう・腸ろうの 管理		カテーテルの管理		酸素療法		
	対応可	要相談	対応可	要相談	対応可	要相談	対応可	要相談	対応可	要相談	対応可	要相談
	<input type="checkbox"/>	<input type="checkbox"/>	<input type="checkbox"/>	<input type="checkbox"/>	<input type="checkbox"/>	<input type="checkbox"/>	<input checked="" type="checkbox"/>	<input type="checkbox"/>	<input checked="" type="checkbox"/>	<input type="checkbox"/>	<input type="checkbox"/>	<input type="checkbox"/>
	たん吸引	たん吸引 (夜間)		レビレーター の管理		気管切開のケ		人口膀胱の管理		人工肛門の管理		
	対応可	要相談	対応可	要相談	対応可	要相談	対応可	要相談	対応可	要相談	対応可	要相談
	<input type="checkbox"/>	<input checked="" type="checkbox"/>	<input type="checkbox"/>	<input type="checkbox"/>	<input type="checkbox"/>	<input type="checkbox"/>	<input type="checkbox"/>	<input type="checkbox"/>	<input type="checkbox"/>	<input checked="" type="checkbox"/>	<input type="checkbox"/>	<input checked="" type="checkbox"/>
	褥瘡の処置	疼痛の管理 (麻薬を用いる)		疼痛の管理 (麻薬を用いない)		血糖測定		インリン注射		透析の管理		
	対応可	要相談	対応可	要相談	対応可	要相談	対応可	要相談	対応可	要相談	対応可	要相談
	<input checked="" type="checkbox"/>	<input type="checkbox"/>	<input type="checkbox"/>	<input checked="" type="checkbox"/>	<input type="checkbox"/>	<input checked="" type="checkbox"/>	<input checked="" type="checkbox"/>	<input type="checkbox"/>	<input checked="" type="checkbox"/>	<input type="checkbox"/>	<input type="checkbox"/>	<input checked="" type="checkbox"/>
	聴覚障害者への 対応(手話対応)	視覚障害者への 対応		看取り介護								
対応可	要相談	対応可	要相談	対応可	要相談							
<input type="checkbox"/>	<input type="checkbox"/>	<input type="checkbox"/>	<input type="checkbox"/>	<input type="checkbox"/>	<input checked="" type="checkbox"/>							
自由記載欄	<p>「浦和みやびの郷」は、「3つの柱(安心・安全・居心地)」と「3つの笑顔(ご利用者・ご家族・私ども職員)」を運営コンセプトに福祉介護の専門家としての誇りを持ちながら、私たちの基本姿勢、“小さなことほど丁寧に、当たり前のことほど真剣に”を、日々実践しています。</p> <p>詳しくは、下記ホームページをご参照いただき、一度是非ご見学いただければ幸いです。ご見学に関しては、随時実施しております。まずは、お気軽にお問合せ下さい。</p> 											
施設ホームページURL	https://keiaikai-j.jp/urawa-miyabi/											

※ この情報は各施設より提出された内容を掲載するものであり、市がこの内容を保証するものではありません。

※ 顔写真等については、各施設においてプライバシーに御配慮いただいたうえで御提出いただいているものです。

さいたま市特別養護老人ホーム情報

設置者	社会福祉法人 博光会		記入日	令和6年1月1日		No.	61					
施設名	あけみ苑		最寄駅	JR浦和								
電話番号	048-886-1111		徒歩									
所在地	さいたま市緑区原山4-18-9											
施設形態	類型	広域型		バス	国際興業バス 北原山下車							
	居室	ユニット型										
開設日	<input type="checkbox"/> 昭和	<input checked="" type="checkbox"/> 平成	<input type="checkbox"/> 令和	30年 4月 1日 開設								
増築・改築	<input type="checkbox"/> 実施	<input type="checkbox"/> 昭和	<input type="checkbox"/> 平成	<input type="checkbox"/> 令和	年 月 日 完了		<input checked="" type="checkbox"/> 未実施					
大規模修繕	<input type="checkbox"/> 実施	<input type="checkbox"/> 昭和	<input type="checkbox"/> 平成	<input type="checkbox"/> 令和	年 月 日 完了		<input checked="" type="checkbox"/> 未実施					
特養入所者数/定員	96人 / 96人 (令和6年1月現在)		特養平均要介護度		3.63							
短期入所	<input checked="" type="checkbox"/> なし		<input type="checkbox"/> 空床型	<input type="checkbox"/> 併設型		定員 人						
職員配置 (人) (令和6年1月現在)	介護職員		看護職員		生活相談員		栄養士		機能訓練指導員		介護支援専門員	
	常勤	非常勤	常勤	非常勤	常勤	非常勤	常勤	非常勤	常勤	非常勤	常勤	非常勤
	26.0人	16.5人	4.0人	0.7人	2.0人	0.0人	1.0人	0.0人	1.0人	0.0人	1.0人	0.0人
対応可能な 医療的ケア等	点滴		中心静脈栄養		経鼻経管栄養 の管理		胃ろう・腸ろうの 管理		カテーテルの管理		酸素療法	
	対応可	要相談	対応可	要相談	対応可	要相談	対応可	要相談	対応可	要相談	対応可	要相談
	<input type="checkbox"/>	<input type="checkbox"/>	<input type="checkbox"/>	<input type="checkbox"/>	<input type="checkbox"/>	<input type="checkbox"/>	<input type="checkbox"/>	<input checked="" type="checkbox"/>	<input type="checkbox"/>	<input checked="" type="checkbox"/>	<input type="checkbox"/>	<input type="checkbox"/>
	たん吸引		たん吸引 (夜間)		レビレーター の管理		気管切開のケア		人口膀胱の管理		人工肛門の管理	
	対応可	要相談	対応可	要相談	対応可	要相談	対応可	要相談	対応可	要相談	対応可	要相談
	<input type="checkbox"/>	<input checked="" type="checkbox"/>	<input type="checkbox"/>	<input type="checkbox"/>	<input type="checkbox"/>	<input type="checkbox"/>	<input type="checkbox"/>	<input type="checkbox"/>	<input type="checkbox"/>	<input type="checkbox"/>	<input type="checkbox"/>	<input type="checkbox"/>
	褥瘡の処置		疼痛の管理 (麻薬を用いる)		疼痛の管理 (麻薬を用いない)		血糖測定		インスリン注射		透析の管理	
	対応可	要相談	対応可	要相談	対応可	要相談	対応可	要相談	対応可	要相談	対応可	要相談
	<input checked="" type="checkbox"/>	<input type="checkbox"/>	<input type="checkbox"/>	<input type="checkbox"/>	<input checked="" type="checkbox"/>	<input type="checkbox"/>	<input type="checkbox"/>	<input checked="" type="checkbox"/>	<input type="checkbox"/>	<input checked="" type="checkbox"/>	<input type="checkbox"/>	<input type="checkbox"/>
	聴覚障害者への 対応 (手話対応)		視覚障害者への 対応		看取り介護							
対応可	要相談	対応可	要相談	対応可	要相談							
<input type="checkbox"/>	<input type="checkbox"/>	<input type="checkbox"/>	<input checked="" type="checkbox"/>	<input checked="" type="checkbox"/>	<input type="checkbox"/>							
自由記載欄	<p>あけみ苑が重視する3つのサービス</p> <p>介護サービス</p> <p>利用者様が自分らしく、日々のを生き生きと過ごせるように介護サービスに力を入れています。</p> <p>日々、生きる喜びを感じていただくためにすべてをサポートするのではなく、苦手なこと、できなくなってしまうことは最大限スタッフでサポートさせていただきます。</p> <p>そのためにも、あけみ苑ではご利用者様とのコミュニケーションを最も大切にしています。</p> <p>ご利用者様が笑顔で日々を過ごせるように高いサービス品質を維持していきます。</p> <p>看護</p> <p>看護スタッフは一番ご利用者様を注意深く見ています。</p> <p>病気や症状だけを観察するのではなく、ご利用者様全体を見ています。</p> <p>日々の生活から小さな違いにも気が付けるように、しっかりと診察中もコミュニケーションを取ります。</p> <p>また、外側だけでなく心のケアも行っております。</p> <p>ご利用者様とご家族様の仲介役となるように日々注意深くご利用者様を見ています。</p> <p>機能訓練</p> <p>あけみ苑では日常生活動作のサポート品質も維持しながら生活の質も充実させる事を心がけております。</p> <p>常に利用者様が笑顔で楽しく生活できるように日々の機能訓練中も常に話しかけ、コミュニケーションを取りながら行うことにより意識レベルを下げずに取り組むことができます。</p> <p>常に利用者様目線に立ち、楽しく日々を過ごせるように私たちは考えています。</p>											
施設ホームページURL	https://www.hakukokai.jp											

※ この情報は各施設より提出された内容を掲載するものであり、市がこの内容を保証するものではありません。

※ 顔写真等については、各施設においてプライバシーに御配慮いただいたうえで御提出いただいているものです。

さいたま市特別養護老人ホーム情報

設置者	社会福祉法人 美光会		記入日	令和6年1月1日		No.	62					
施設名	みさき苑		最寄駅	埼玉高速鉄道浦和美園駅								
電話番号	048-767-5000		徒歩	13分								
所在地	さいたま市緑区美園2-16-1											
施設形態	類型	広域型		バス								
	居室	ユニット型										
開設日	<input type="checkbox"/> 昭和 <input type="checkbox"/> 平成 <input checked="" type="checkbox"/> 令和		5年 4月 1日 開設									
増築・改築	<input type="checkbox"/> 実施 <input type="checkbox"/> 昭和 <input type="checkbox"/> 平成 <input type="checkbox"/> 令和		年月日完了		<input checked="" type="checkbox"/> 未実施							
大規模修繕	<input type="checkbox"/> 実施 <input type="checkbox"/> 昭和 <input type="checkbox"/> 平成 <input type="checkbox"/> 令和		年月日完了		<input checked="" type="checkbox"/> 未実施							
特養入所者数/定員	44人/80人 (令和6年1月現在)			特養平均要介護度		3.3						
短期入所	<input type="checkbox"/> なし <input checked="" type="checkbox"/> 空床型		<input checked="" type="checkbox"/> 併設型		定員 20人							
職員配置 (人) (令和6年1月現在)	介護職員		看護職員		生活相談員		栄養士		機能訓練指導員		介護支援専門員	
	常勤	非常勤	常勤	非常勤	常勤	非常勤	常勤	非常勤	常勤	非常勤	常勤	非常勤
	23.0人	11.5人	3.0人	1.5人	1.0人	0.0人	1.0人	0.0人	1.0人	0.0人	1.0人	0.0人
対応可能な 医療的ケア等	点滴		中心静脈栄養		経鼻経管栄養 の管理		胃ろう・腸ろうの 管理		カテーテルの管理		酸素療法	
	対応可	要相談	対応可	要相談	対応可	要相談	対応可	要相談	対応可	要相談	対応可	要相談
	<input type="checkbox"/>	<input type="checkbox"/>	<input type="checkbox"/>	<input type="checkbox"/>	<input type="checkbox"/>	<input type="checkbox"/>	<input type="checkbox"/>	<input checked="" type="checkbox"/>	<input type="checkbox"/>	<input checked="" type="checkbox"/>	<input type="checkbox"/>	<input type="checkbox"/>
	たん吸引		たん吸引 (夜間)		レビレーター の管理		気管切開のケア		人口膀胱の管理		人工肛門の管理	
	対応可	要相談	対応可	要相談	対応可	要相談	対応可	要相談	対応可	要相談	対応可	要相談
	<input type="checkbox"/>	<input checked="" type="checkbox"/>	<input type="checkbox"/>	<input type="checkbox"/>	<input type="checkbox"/>	<input type="checkbox"/>	<input type="checkbox"/>	<input type="checkbox"/>	<input type="checkbox"/>	<input type="checkbox"/>	<input type="checkbox"/>	<input type="checkbox"/>
	褥瘡の処置		疼痛の管理 (麻薬を用いる)		疼痛の管理 (麻薬を用いない)		血糖測定		インスリン注射		透析の管理	
	対応可	要相談	対応可	要相談	対応可	要相談	対応可	要相談	対応可	要相談	対応可	要相談
	<input checked="" type="checkbox"/>	<input type="checkbox"/>	<input type="checkbox"/>	<input type="checkbox"/>	<input type="checkbox"/>	<input checked="" type="checkbox"/>	<input checked="" type="checkbox"/>	<input type="checkbox"/>	<input checked="" type="checkbox"/>	<input type="checkbox"/>	<input type="checkbox"/>	<input type="checkbox"/>
	聴覚障害者への 対応 (手話対応)		視覚障害者への 対応		看取り介護							
対応可	要相談	対応可	要相談	対応可	要相談							
<input type="checkbox"/>	<input checked="" type="checkbox"/>	<input type="checkbox"/>	<input checked="" type="checkbox"/>	<input checked="" type="checkbox"/>	<input type="checkbox"/>							
自由記載欄	 <p>特別養護老人ホームみさき苑は、地域社会から求められ安心して暮らせる街づくりを実現し、地域の社会福祉に寄与します。</p> <p>私たちはみさき苑を終生の住まいとしてご本人様が安心安全に日々を過ごし、ご家族は安心して介護・看護に精通した職員に託すことができる介護施設を目指しております。またご家族と一緒に、人生の最期・看取りまでを支援する取り組みを実施します。</p>											
	施設ホームページURL	https://www.bikokai.com										

※ この情報は各施設より提出された内容を掲載するものであり、市がこの内容を保証するものではありません。

※ 顔写真等については、各施設においてプライバシーに御配慮いただいたうえで御提出いただいているものです。

さいたま市特別養護老人ホーム情報

設置者	社会福祉法人 弘颯会		記入日	令和6年1月1日		No.	63					
施設名	やまぶきの里		最寄駅	アーバンパークライン線 東岩槻駅								
電話番号	048-794-7766		徒歩	東岩槻駅北口下車 徒歩3分 (300メートル)								
所在地	さいたま市岩槻区東岩槻2-2-20											
施設形態	類型	広域型		バス								
	居室	従来型多床室										
開設日	<input checked="" type="checkbox"/> 昭和 <input type="checkbox"/> 平成 <input type="checkbox"/> 令和		53年 6月 22日 開設									
増築・改築	<input type="checkbox"/> 実施 <input type="checkbox"/> 昭和 <input type="checkbox"/> 平成 <input type="checkbox"/> 令和		年 月 日 完了		<input checked="" type="checkbox"/> 未実施							
大規模修繕	<input type="checkbox"/> 実施 <input type="checkbox"/> 昭和 <input type="checkbox"/> 平成 <input type="checkbox"/> 令和		年 月 日 完了		<input checked="" type="checkbox"/> 未実施							
特養入所者数/定員	48人/50人 (令和6年1月現在)		特養平均要介護度		4							
短期入所	<input type="checkbox"/> なし <input checked="" type="checkbox"/> 空床型		<input type="checkbox"/> 併設型		定員 人							
職員配置 (人) (令和6年1月現在)	介護職員		看護職員		生活相談員		栄養士		機能訓練指導員		介護支援専門員	
	常勤	非常勤	常勤	非常勤	常勤	非常勤	常勤	非常勤	常勤	非常勤	常勤	非常勤
	18.0人	0.0人	3.0人	0.0人	1.0人	1.0人	1.0人	0.0人	0.0人	1.0人	1.0人	0.0人
対応可能な 医療的ケア等	点滴	中心静脈栄養		経鼻経管栄養 の管理		胃ろう・腸ろうの 管理		カテーテルの管理		酸素療法		
	対応可	要相談	対応可	要相談	対応可	要相談	対応可	要相談	対応可	要相談	対応可	要相談
	<input type="checkbox"/>	<input checked="" type="checkbox"/>	<input type="checkbox"/>	<input type="checkbox"/>	<input checked="" type="checkbox"/>	<input type="checkbox"/>	<input checked="" type="checkbox"/>	<input type="checkbox"/>	<input checked="" type="checkbox"/>	<input type="checkbox"/>	<input type="checkbox"/>	<input checked="" type="checkbox"/>
	たん吸引	たん吸引 (夜間)		レシーバーの管理		気管切開のケア		人口膀胱の管理		人工肛門の管理		
	対応可	要相談	対応可	要相談	対応可	要相談	対応可	要相談	対応可	要相談	対応可	要相談
	<input type="checkbox"/>	<input checked="" type="checkbox"/>	<input type="checkbox"/>	<input type="checkbox"/>	<input type="checkbox"/>	<input type="checkbox"/>	<input type="checkbox"/>	<input type="checkbox"/>	<input type="checkbox"/>	<input type="checkbox"/>	<input checked="" type="checkbox"/>	<input type="checkbox"/>
	褥瘡の処置	疼痛の管理 (麻薬を用いる)		疼痛の管理 (麻薬を用いない)		血糖測定		インスリン注射		透析の管理		
対応可	要相談	対応可	要相談	対応可	要相談	対応可	要相談	対応可	要相談	対応可	要相談	
<input type="checkbox"/>	<input checked="" type="checkbox"/>	<input type="checkbox"/>	<input type="checkbox"/>	<input type="checkbox"/>	<input type="checkbox"/>	<input checked="" type="checkbox"/>	<input type="checkbox"/>	<input type="checkbox"/>	<input checked="" type="checkbox"/>	<input type="checkbox"/>	<input checked="" type="checkbox"/>	
聴覚障害者への 対応 (手話対応)	視覚障害者への 対応		看取り介護									
対応可	要相談	対応可	要相談	対応可								要相談
<input type="checkbox"/>	<input checked="" type="checkbox"/>	<input checked="" type="checkbox"/>	<input type="checkbox"/>	<input type="checkbox"/>	<input checked="" type="checkbox"/>							
自由記載欄	<p>岩槻中央病院内に併設されており、医療管理の必要な方【経管栄養（胃瘻・鼻腔）・ストマ・バルンカテーテル】の受入が可能です。インスリン注射・在宅酸素・吸引（日中）・透析、その他の医療行為に関しては要相談となります。</p>											
施設ホームページURL	http://yamabuki.imwg.jp/											

※ この情報は各施設より提出された内容を掲載するものであり、市がこの内容を保証するものではありません。

※ 顔写真等については、各施設においてプライバシーに御配慮いただいたうえで御提出いただいているものです。

さいたま市特別養護老人ホーム情報

設置者	社会福祉法人 春秋会		記入日	令和6年1月31日		No.	64					
施設名	特別養護老人ホーム 松鶴園		最寄駅	東岩槻駅								
電話番号	048-795-2201		徒歩	東岩槻駅北口より徒歩約30分								
所在地	さいたま市岩槻区古ヶ場11		バス	岩槻駅西口より東埼玉病院行（朝日バス）乗車、上野バス 停下車して徒歩5分。								
施設形態	類型	広域型										
	居室	従来型多床室										
開設日	<input type="checkbox"/> 昭和 <input checked="" type="checkbox"/> 平成 <input type="checkbox"/> 令和		8年 4月 1日 開設									
増築・改築	<input checked="" type="checkbox"/> 実施 <input type="checkbox"/> 昭和 <input checked="" type="checkbox"/> 平成 <input type="checkbox"/> 令和		26年 月 日 完了		<input type="checkbox"/> 未実施							
大規模修繕	<input type="checkbox"/> 実施 <input type="checkbox"/> 昭和 <input type="checkbox"/> 平成 <input type="checkbox"/> 令和		年 月 日 完了		<input checked="" type="checkbox"/> 未実施							
特養入所者数/定員	87人 / 92人 (令和6年1月現在)		特養平均要介護度		3.9							
短期入所	<input type="checkbox"/> なし <input checked="" type="checkbox"/> 空床型		<input checked="" type="checkbox"/> 併設型		定員 8人							
職員配置 (人) (令和6年1月現在)	介護職員		看護職員		生活相談員		栄養士		機能訓練指導員		介護支援専門員	
	常勤	非常勤	常勤	非常勤	常勤	非常勤	常勤	非常勤	常勤	非常勤	常勤	非常勤
	27.0人	6.6人	4.0人	0.0人	2.0人	0.0人	1.0人	0.0人	3.0人	0.0人	1.0人	0.0人
対応可能な 医療的ケア等	点滴	中心静脈栄養		経鼻経管栄養 の管理		胃ろう・腸ろうの 管理		カテーテルの管理		酸素療法		
	対応可	要相談	対応可	要相談	対応可	要相談	対応可	要相談	対応可	要相談	対応可	要相談
	<input checked="" type="checkbox"/>	<input type="checkbox"/>	<input type="checkbox"/>	<input type="checkbox"/>	<input type="checkbox"/>	<input type="checkbox"/>	<input checked="" type="checkbox"/>	<input type="checkbox"/>	<input type="checkbox"/>	<input checked="" type="checkbox"/>	<input type="checkbox"/>	<input type="checkbox"/>
	たん吸引	たん吸引 (夜間)		レシレーター の管理		気管切開のケ ア		人口膀胱の管理		人工肛門の管理		
	対応可	要相談	対応可	要相談	対応可	要相談	対応可	要相談	対応可	要相談	対応可	要相談
	<input type="checkbox"/>	<input checked="" type="checkbox"/>	<input type="checkbox"/>	<input type="checkbox"/>	<input type="checkbox"/>	<input type="checkbox"/>	<input type="checkbox"/>	<input type="checkbox"/>	<input type="checkbox"/>	<input type="checkbox"/>	<input type="checkbox"/>	<input type="checkbox"/>
	褥瘡の処置	疼痛の管理 (麻薬を用いる)		疼痛の管理 (麻薬を用いない)		血糖測定		インスリン注射		透析の管理		
対応可	要相談	対応可	要相談	対応可	要相談	対応可	要相談	対応可	要相談	対応可	要相談	
<input checked="" type="checkbox"/>	<input type="checkbox"/>	<input type="checkbox"/>	<input type="checkbox"/>	<input type="checkbox"/>	<input type="checkbox"/>	<input checked="" type="checkbox"/>	<input type="checkbox"/>	<input checked="" type="checkbox"/>	<input type="checkbox"/>	<input type="checkbox"/>	<input type="checkbox"/>	
聴覚障害者への 対応 (手話対応)	視覚障害者への 対応		看取り介護									
対応可	要相談	対応可	要相談	対応可								要相談
<input type="checkbox"/>	<input type="checkbox"/>	<input type="checkbox"/>	<input type="checkbox"/>	<input type="checkbox"/>	<input type="checkbox"/>							
自由記載欄	岩槻区の北部に位置し、緑に囲まれた閑静な場所にあります。季節に合わせた行事やレクリエーション を行っています。 介護・看護・相談援助等の専門職員が利用者様を中心に捉え、各部署が連携を図りながら、優しい笑顔 での介護、援助に務めています。又、安全に生活していただき、そのうえで安心して過ごしていただ ける環境を提供しております。											
施設ホームページURL	https://syoukakuen.jp/											

※ この情報は各施設より提出された内容を掲載するものであり、市がこの内容を保証するものではありません。
 ※ 顔写真等については、各施設においてプライバシーに御配慮いただいたうえで御提出いただいているものです。

さいたま市特別養護老人ホーム情報

設置者	社会福祉法人 清澄会		記入日	令和6年1月19日		No.	65					
施設名	白鶴ホーム		最寄駅	アーバンパークライン岩槻駅								
電話番号	048-758-0034		徒歩	最寄り駅より徒歩約15分								
所在地	さいたま市岩槻区宮町1-5-12		バス	最寄り駅の朝日バス「岩槻駅西口」乗車、「出口」で下車して徒歩1分								
施設形態	類型	広域型										
	居室	従来型多床室										
開設日	<input type="checkbox"/> 昭和 <input checked="" type="checkbox"/> 平成 <input type="checkbox"/> 令和		11年 4月 1日 開設									
増築・改築	<input type="checkbox"/> 実施 <input type="checkbox"/> 昭和 <input type="checkbox"/> 平成 <input type="checkbox"/> 令和		年 月 日 完了		<input checked="" type="checkbox"/> 未実施							
大規模修繕	<input checked="" type="checkbox"/> 実施 <input type="checkbox"/> 昭和 <input type="checkbox"/> 平成 <input checked="" type="checkbox"/> 令和		2年 3月 4日 完了		<input type="checkbox"/> 未実施							
特養入所者数/定員	45人 / 50人 (令和6年1月現在)		特養平均要介護度		3.9							
短期入所	<input type="checkbox"/> なし <input checked="" type="checkbox"/> 空床型		<input checked="" type="checkbox"/> 併設型		定員 10人							
職員配置 (人) (令和6年1月現在)	介護職員		看護職員		生活相談員		栄養士		機能訓練指導員		介護支援専門員	
	常勤	非常勤	常勤	非常勤	常勤	非常勤	常勤	非常勤	常勤	非常勤	常勤	非常勤
	13.0人	7.0人	3.0人	1.0人	1.0人		1.0人		1.0人		1.0人	
対応可能な 医療的ケア等	点滴		中心静脈栄養		経鼻経管栄養の管理		胃ろう・腸ろうの管理		カテーテルの管理		酸素療法	
	対応可	要相談	対応可	要相談	対応可	要相談	対応可	要相談	対応可	要相談	対応可	要相談
	<input type="checkbox"/>	<input type="checkbox"/>	<input type="checkbox"/>	<input type="checkbox"/>	<input type="checkbox"/>	<input type="checkbox"/>	<input checked="" type="checkbox"/>	<input type="checkbox"/>	<input checked="" type="checkbox"/>	<input type="checkbox"/>	<input type="checkbox"/>	<input type="checkbox"/>
	たん吸引		たん吸引(夜間)		レビレーター管理		気管切開のケア		人口膀胱の管理		人工肛門の管理	
	対応可	要相談	対応可	要相談	対応可	要相談	対応可	要相談	対応可	要相談	対応可	要相談
	<input type="checkbox"/>	<input type="checkbox"/>	<input type="checkbox"/>	<input type="checkbox"/>	<input type="checkbox"/>	<input type="checkbox"/>	<input type="checkbox"/>	<input type="checkbox"/>	<input type="checkbox"/>	<input type="checkbox"/>	<input type="checkbox"/>	<input type="checkbox"/>
	褥瘡の処置		疼痛の管理(麻薬を用いる)		疼痛の管理(麻薬を用いない)		血糖測定		インスリン注射		透析の管理	
	対応可	要相談	対応可	要相談	対応可	要相談	対応可	要相談	対応可	要相談	対応可	要相談
	<input checked="" type="checkbox"/>	<input type="checkbox"/>	<input type="checkbox"/>	<input checked="" type="checkbox"/>	<input type="checkbox"/>	<input type="checkbox"/>	<input checked="" type="checkbox"/>	<input type="checkbox"/>	<input checked="" type="checkbox"/>	<input type="checkbox"/>	<input type="checkbox"/>	<input checked="" type="checkbox"/>
	聴覚障害者への対応(手話対応)		視覚障害者への対応		看取り介護							
対応可	要相談	対応可	要相談	対応可	要相談							
<input type="checkbox"/>	<input type="checkbox"/>	<input checked="" type="checkbox"/>	<input type="checkbox"/>	<input type="checkbox"/>	<input type="checkbox"/>							
自由記載欄	<p>入所相談は随時受け付けておりますので、事前に担当までお電話ください。</p> <p>ご利用料金は従来型多床室の為、ご利用者様の負担も少なくご利用頂けます。またショートステイのご利用もでき、入所希望がある方のショートステイのご相談もお受けしています。</p> <p>新型コロナウイルス感染防止対策も十分にとっており、安全にご利用頂けます。ご利用者様、ご家族様のご要望に沿った介護が行えるよう、細かなご相談にも応じております。</p>											
施設ホームページURL	http://www.hakutsuru.or.jp/											

※ この情報は各施設より提出された内容を掲載するものであり、市がこの内容を保証するものではありません。

※ 顔写真等については、各施設においてプライバシーに御配慮いただいたうえで御提出いただいているものです。

さいたま市特別養護老人ホーム情報

設置者	社会福祉法人 単人会		記入日	令和6年1月1日		No.	66					
施設名	岩槻まきば園		最寄駅	岩槻駅・浦和美園駅								
電話番号	048-797-2202		徒歩									
所在地	さいたま市岩槻区横根1375											
施設形態	類型	広域型		バス	・岩槻駅よりバス10分。目白大学入口停留所下車 徒歩 10分 ・浦和美園駅よりバス15分。菅久保上停留所下車 徒歩 15分							
	居室	ユニット型										
開設日	<input type="checkbox"/> 昭和	<input checked="" type="checkbox"/> 平成	<input type="checkbox"/> 令和	17年 4月 1日 開設								
増築・改築	<input type="checkbox"/> 実施	<input type="checkbox"/> 昭和	<input type="checkbox"/> 平成	<input type="checkbox"/> 令和	年 月 日 完了		<input checked="" type="checkbox"/> 未実施					
大規模修繕	<input checked="" type="checkbox"/> 実施	<input type="checkbox"/> 昭和	<input type="checkbox"/> 平成	<input checked="" type="checkbox"/> 令和	6年1月31日 完了予定		<input type="checkbox"/> 未実施					
特養入所者数/定員	80人/80人 (令和6年1月現在)			特養平均要介護度		3.63						
短期入所	<input type="checkbox"/> なし		<input type="checkbox"/> 空床型		<input checked="" type="checkbox"/> 併設型		定員 22人					
職員配置 (人) (令和6年1月現在)	介護職員		看護職員		生活相談員		栄養士		機能訓練指導員		介護支援専門員	
	常勤	非常勤	常勤	非常勤	常勤	非常勤	常勤	非常勤	常勤	非常勤	常勤	非常勤
	36.0人	19.0人	4.0人	5.0人	4.0人	0.0人	1.0人	1.0人	2.0人	2.0人	2.0人	0.0人
対応可能な 医療的ケア等	点滴	中心静脈栄養		経鼻経管栄養 の管理		胃ろう・腸ろうの 管理		カテーテルの管理		酸素療法		
	対応可	要相談	対応可	要相談	対応可	要相談	対応可	要相談	対応可	要相談	対応可	要相談
	<input type="checkbox"/>	<input type="checkbox"/>	<input type="checkbox"/>	<input type="checkbox"/>	<input type="checkbox"/>	<input type="checkbox"/>	<input checked="" type="checkbox"/>	<input checked="" type="checkbox"/>	<input checked="" type="checkbox"/>	<input checked="" type="checkbox"/>	<input checked="" type="checkbox"/>	<input checked="" type="checkbox"/>
	たん吸引	たん吸引 (夜間)		レビレーター管理		気管切開のケア		人口膀胱の管理		人工肛門の管理		
	対応可	要相談	対応可	要相談	対応可	要相談	対応可	要相談	対応可	要相談	対応可	要相談
	<input checked="" type="checkbox"/>	<input checked="" type="checkbox"/>	<input type="checkbox"/>	<input type="checkbox"/>	<input type="checkbox"/>	<input type="checkbox"/>	<input type="checkbox"/>	<input type="checkbox"/>	<input type="checkbox"/>	<input type="checkbox"/>	<input checked="" type="checkbox"/>	<input checked="" type="checkbox"/>
	褥瘡の処置	疼痛の管理 (麻薬を用いる)		疼痛の管理 (麻薬を用いない)		血糖測定		インスリン注射		透析の管理		
	対応可	要相談	対応可	要相談	対応可	要相談	対応可	要相談	対応可	要相談	対応可	要相談
	<input checked="" type="checkbox"/>	<input checked="" type="checkbox"/>	<input type="checkbox"/>	<input type="checkbox"/>	<input type="checkbox"/>	<input type="checkbox"/>	<input checked="" type="checkbox"/>	<input checked="" type="checkbox"/>	<input checked="" type="checkbox"/>	<input checked="" type="checkbox"/>	<input checked="" type="checkbox"/>	<input checked="" type="checkbox"/>
	聴覚障害者への 対応(手話対応)	視覚障害者への 対応		看取り介護								
対応可	要相談	対応可	要相談	対応可	要相談							
<input type="checkbox"/>	<input type="checkbox"/>	<input type="checkbox"/>	<input type="checkbox"/>	<input checked="" type="checkbox"/>	<input checked="" type="checkbox"/>							
自由記載欄	<p>岩槻まきば園のコンセプト</p> <p>私たち「岩槻まきば園」がなによりも大切にしているのは、お客様一人ひとりのお気持ちに寄りそう、やさしい心の介護、です。すべてのスタッフが、いつでも笑顔と元気なあいさつを心がけ、明るく華やかな雰囲気の中で園内を満たしたいという想いから、アロハシャツを着てお客様のお手伝いをしています。</p> 											
施設ホームページURL	https://makibaen.com											

※ この情報は各施設より提出された内容を掲載するものであり、市がこの内容を保証するものではありません。

※ 顔写真等については、各施設においてプライバシーに御配慮いただいたうえで御提出いただいているものです。

さいたま市特別養護老人ホーム情報

設置者	社会福祉法人 名栗園		記入日	令和6年1月14日		No.	67					
施設名	ケアセンター岩槻名栗園		最寄駅	東武アーバンパークライン(野田線)東岩槻駅								
電話番号	048-793-0300		徒歩	東岩槻駅より、徒歩7分								
所在地	さいたま市岩槻区諏訪3-2-2											
施設形態	類型	広域型		バス	岩槻区コミュニティバス@県営諏訪山下団地 下車1分							
	居室	ユニット型										
開設日	<input type="checkbox"/> 昭和 <input checked="" type="checkbox"/> 平成 <input type="checkbox"/> 令和		20 年 4 月 1 日 開設									
増築・改築	<input type="checkbox"/> 実施 <input type="checkbox"/> 昭和 <input type="checkbox"/> 平成 <input type="checkbox"/> 令和		年 月 日 完了		<input checked="" type="checkbox"/> 未実施							
大規模修繕	<input type="checkbox"/> 実施 <input type="checkbox"/> 昭和 <input type="checkbox"/> 平成 <input type="checkbox"/> 令和		年 月 日 完了		<input checked="" type="checkbox"/> 未実施							
特養入所者数/定員	99人/ 100 人(令和6年1月現在)		特養平均要介護度		3.8							
短期入所	<input type="checkbox"/> なし <input type="checkbox"/> 空床型		<input checked="" type="checkbox"/> 併設型		定員 18 人							
職員配置(人) (令和6年1月現在)	介護職員		看護職員		生活相談員		栄養士		機能訓練指導員		介護支援専門員	
	常勤	非常勤	常勤	非常勤	常勤	非常勤	常勤	非常勤	常勤	非常勤	常勤	非常勤
	42.0人	13.0人	4.0人	5.0人	1.2人	0.0人	2.0人	0.0人	4.0人	5.0人	1.8人	0.0人
対応可能な 医療的ケア等	点滴		中心静脈栄養		経鼻経管栄養 の管理		胃ろう・腸ろうの 管理		カテーテルの管理		酸素療法	
	対応可	要相談	対応可	要相談	対応可	要相談	対応可	要相談	対応可	要相談	対応可	要相談
	<input type="checkbox"/>	<input checked="" type="checkbox"/>	<input type="checkbox"/>	<input type="checkbox"/>	<input type="checkbox"/>	<input type="checkbox"/>	<input checked="" type="checkbox"/>	<input type="checkbox"/>	<input type="checkbox"/>	<input checked="" type="checkbox"/>	<input type="checkbox"/>	<input checked="" type="checkbox"/>
	たん吸引		たん吸引 (夜間)		レビレーター の管理		気管切開のケ		人口膀胱の管理		人工肛門の管理	
	対応可	要相談	対応可	要相談	対応可	要相談	対応可	要相談	対応可	要相談	対応可	要相談
	<input type="checkbox"/>	<input checked="" type="checkbox"/>	<input type="checkbox"/>	<input checked="" type="checkbox"/>	<input type="checkbox"/>	<input type="checkbox"/>	<input type="checkbox"/>	<input type="checkbox"/>	<input type="checkbox"/>	<input type="checkbox"/>	<input type="checkbox"/>	<input checked="" type="checkbox"/>
	褥瘡の処置		疼痛の管理 (麻薬を用いる)		疼痛の管理 (麻薬を用いない)		血糖測定		インスリン注射		透析の管理	
	対応可	要相談	対応可	要相談	対応可	要相談	対応可	要相談	対応可	要相談	対応可	要相談
	<input type="checkbox"/>	<input checked="" type="checkbox"/>	<input type="checkbox"/>	<input type="checkbox"/>	<input type="checkbox"/>	<input checked="" type="checkbox"/>	<input type="checkbox"/>	<input checked="" type="checkbox"/>	<input type="checkbox"/>	<input checked="" type="checkbox"/>	<input type="checkbox"/>	<input type="checkbox"/>
	聴覚障害者への 対応(手話対応)		視覚障害者への 対応		看取り介護							
対応可	要相談	対応可	要相談	対応可	要相談							
<input type="checkbox"/>	<input type="checkbox"/>	<input type="checkbox"/>	<input checked="" type="checkbox"/>	<input checked="" type="checkbox"/>	<input type="checkbox"/>							
自由記載欄	<p>法人理念：老人福祉法第2条および第3条の理念を基本とし、社会福祉法人名栗園が目指す「人を人として介護する」を持って社会福祉事業を展開します。事業の運営にあたっては「誠心誠意・創意工夫」を心訓とし、質の高いサービス提供に努めます。</p> <p>施設理念：～楽しく自由な生活に寄り添う家族の一員のように～ 法人の理念「人を人として介護する」のなかで、当施設では毎日が楽しく入居者一人ひとりに合せたペースで過ごして頂けるようサポートしていきます。また、私たちも家族の一員として入居者の気持ちに寄り添い一緒に過ごしていきます。</p>											
施設ホームページURL	https://nagurien.or.jp/											

※ この情報は各施設より提出された内容を掲載するものであり、市がこの内容を保証するものではありません。

※ 顔写真等については、各施設においてプライバシーに御配慮いただいたうえで御提出いただいているものです。

さいたま市特別養護老人ホーム情報

設置者	社会福祉法人 春の木会		記入日	令和6年1月1日		No.	68					
施設名	ひなの杜		最寄駅	①岩槻駅 ②東岩槻駅								
電話番号	048-795-3711		徒歩	②東岩槻駅より徒歩20分								
所在地	さいたま市岩槻区裏慈恩寺51-1			バス	①岩槻駅よりバス10分 徒歩5分							
施設形態	類型	広域型										
	居室	ユニット型										
開設日	<input type="checkbox"/> 昭和 <input checked="" type="checkbox"/> 平成 <input type="checkbox"/> 令和		21年 4月 1日 開設									
増築・改築	<input type="checkbox"/> 実施 <input type="checkbox"/> 昭和 <input type="checkbox"/> 平成 <input type="checkbox"/> 令和		年 月 日 完了		<input checked="" type="checkbox"/> 未実施							
大規模修繕	<input type="checkbox"/> 実施 <input type="checkbox"/> 昭和 <input type="checkbox"/> 平成 <input type="checkbox"/> 令和		年 月 日 完了		<input checked="" type="checkbox"/> 未実施							
特養入所者数/定員	88人/100人 (令和6年1月現在)		特養平均要介護度		3.9							
短期入所	<input type="checkbox"/> なし <input checked="" type="checkbox"/> 空床型		<input type="checkbox"/> 併設型		定員 人							
職員配置 (人) (令和6年1月現在)	介護職員		看護職員		生活相談員		栄養士		機能訓練指導員		介護支援専門員	
	常勤	非常勤	常勤	非常勤	常勤	非常勤	常勤	非常勤	常勤	非常勤	常勤	非常勤
	38.0人	9.0人	5.0人	0.0人	1.0人	0.0人	1.0人	0.0人	1.0人	1.0人	1.0人	0.0人
対応可能な 医療的ケア等	点滴		中心静脈栄養		経鼻経管栄養 の管理		胃ろう・腸ろうの 管理		カテーテルの管理		酸素療法	
	対応可	要相談	対応可	要相談	対応可	要相談	対応可	要相談	対応可	要相談	対応可	要相談
	<input type="checkbox"/>	<input checked="" type="checkbox"/>	<input type="checkbox"/>	<input type="checkbox"/>	<input type="checkbox"/>	<input type="checkbox"/>	<input checked="" type="checkbox"/>	<input type="checkbox"/>	<input type="checkbox"/>	<input type="checkbox"/>	<input type="checkbox"/>	<input checked="" type="checkbox"/>
	たん吸引		たん吸引 (夜間)		レシーバーの管理		気管切開のケア		人口膀胱の管理		人工肛門の管理	
	対応可	要相談	対応可	要相談	対応可	要相談	対応可	要相談	対応可	要相談	対応可	要相談
	<input type="checkbox"/>	<input checked="" type="checkbox"/>	<input type="checkbox"/>	<input type="checkbox"/>	<input type="checkbox"/>	<input type="checkbox"/>	<input type="checkbox"/>	<input type="checkbox"/>	<input checked="" type="checkbox"/>	<input type="checkbox"/>	<input checked="" type="checkbox"/>	<input type="checkbox"/>
	褥瘡の処置		疼痛の管理 (麻薬を用いる)		疼痛の管理 (麻薬を用いない)		血糖測定		インスリン注射		透析の管理	
	対応可	要相談	対応可	要相談	対応可	要相談	対応可	要相談	対応可	要相談	対応可	要相談
<input type="checkbox"/>	<input checked="" type="checkbox"/>	<input checked="" type="checkbox"/>	<input type="checkbox"/>	<input type="checkbox"/>	<input type="checkbox"/>	<input type="checkbox"/>	<input checked="" type="checkbox"/>	<input type="checkbox"/>	<input checked="" type="checkbox"/>	<input checked="" type="checkbox"/>	<input type="checkbox"/>	
聴覚障害者への 対応 (手話対応)		視覚障害者への 対応		看取り介護								
対応可	要相談	対応可	要相談	対応可	要相談							
<input type="checkbox"/>	<input type="checkbox"/>	<input type="checkbox"/>	<input type="checkbox"/>	<input type="checkbox"/>	<input type="checkbox"/>							
自由記載欄	<p>ひなの杜の特徴</p> <p>①「みんなちがってみんないい」を理念に全個室でのユニットケア方式の施設です。</p> <p>②その人らしい生活ができるよう、専門の作業療法士によるリハビリ機能訓練が受けられます。</p> <p>③フロアの一区画(2F)に畳だけのユニットを設けており、その人のライフスタイルにあったご利用ができます。</p> <p>④機械装置による入浴はできるだけ最小限にし、生活リハビリによりその人の機能維持に努めます。</p> <p>⑤普段の食事風景も家庭に近い形で提供いたします。(ご飯はカマド焼きでとっても美味しく懐かしい味です。)</p>											
施設ホームページURL	http://www.harunoki.or.jp/mori/											

※ この情報は各施設より提出された内容を掲載するものであり、市がこの内容を保証するものではありません。

※ 顔写真等については、各施設においてプライバシーに御配慮いただいたうえで御提出いただいているものです。

さいたま市特別養護老人ホーム情報

設置者	社会福祉法人 安心会		記入日	令和6年1月 1日		No.	69					
施設名	さいたまほほえみの里		最寄駅	東武アーバンパークライン豊春駅								
電話番号	048-792-1120		徒歩	最寄り駅より25分(約1.6km)								
所在地	さいたま市岩槻区長宮1512-1		バス	春日部駅西口より朝日バス「春日部温泉行」か「ウイング・ハット春日部行」乗車、春日部温泉下車後徒歩15分								
施設形態	類型	広域型		バス								
	居室	ユニット型										
開設日	<input type="checkbox"/> 昭和 <input checked="" type="checkbox"/> 平成 <input type="checkbox"/> 令和		22年4月1日 開設									
増築・改築	<input type="checkbox"/> 実施 <input type="checkbox"/> 昭和 <input type="checkbox"/> 平成 <input type="checkbox"/> 令和		年 月 日 完了		<input checked="" type="checkbox"/> 未実施							
大規模修繕	<input type="checkbox"/> 実施 <input type="checkbox"/> 昭和 <input type="checkbox"/> 平成 <input type="checkbox"/> 令和		年 月 日 完了		<input checked="" type="checkbox"/> 未実施							
特養入所者数/定員	98人/120人(令和6年1月現在)		特養平均要介護度		4.16							
短期入所	<input type="checkbox"/> なし <input checked="" type="checkbox"/> 空床型		併設型		定員 人							
職員配置(人) (令和6年1月現在)	介護職員		看護職員		生活相談員		栄養士		機能訓練指導員		介護支援専門員	
	常勤	非常勤	常勤	非常勤	常勤	非常勤	常勤	非常勤	常勤	非常勤	常勤	非常勤
	36.0人	22.0人	5.0人	0.0人	2.0人	0.0人	1.0人	0.0人	1.0人	0.0人	1.0人	1.0人
対応可能な 医療的ケア等	点滴		中心静脈栄養		経鼻経管栄養 の管理		胃ろう・腸ろうの 管理		カテーテルの管理		酸素療法	
	対応可	要相談	対応可	要相談	対応可	要相談	対応可	要相談	対応可	要相談	対応可	要相談
	<input type="checkbox"/>	<input type="checkbox"/>	<input type="checkbox"/>	<input type="checkbox"/>	<input type="checkbox"/>	<input type="checkbox"/>	<input type="checkbox"/>	<input checked="" type="checkbox"/>	<input type="checkbox"/>	<input checked="" type="checkbox"/>	<input checked="" type="checkbox"/>	<input type="checkbox"/>
	たん吸引		たん吸引 (夜間)		レビレーター の管理		気管切開のケア		人口膀胱の管理		人工肛門の管理	
	対応可	要相談	対応可	要相談	対応可	要相談	対応可	要相談	対応可	要相談	対応可	要相談
	<input type="checkbox"/>	<input type="checkbox"/>	<input type="checkbox"/>	<input type="checkbox"/>	<input type="checkbox"/>	<input type="checkbox"/>	<input type="checkbox"/>	<input checked="" type="checkbox"/>	<input type="checkbox"/>	<input checked="" type="checkbox"/>	<input type="checkbox"/>	<input checked="" type="checkbox"/>
	褥瘡の処置		疼痛の管理 (麻薬を用いる)		疼痛の管理 (麻薬を用いない)		血糖測定		インシュリン注射		透析の管理	
	対応可	要相談	対応可	要相談	対応可	要相談	対応可	要相談	対応可	要相談	対応可	要相談
	<input checked="" type="checkbox"/>	<input type="checkbox"/>	<input checked="" type="checkbox"/>	<input type="checkbox"/>	<input checked="" type="checkbox"/>	<input type="checkbox"/>	<input type="checkbox"/>	<input checked="" type="checkbox"/>	<input type="checkbox"/>	<input checked="" type="checkbox"/>	<input type="checkbox"/>	<input checked="" type="checkbox"/>
	聴覚障害者への 対応(手話対応)		視覚障害者への 対応		看取り介護							
対応可	要相談	対応可	要相談	対応可	要相談							
<input type="checkbox"/>	<input type="checkbox"/>	<input type="checkbox"/>	<input type="checkbox"/>	<input checked="" type="checkbox"/>	<input type="checkbox"/>							
自由記載欄	<p>社会福祉法人安心会では、「老後の安心といきがい」を創造するをモットーに、お客様第一主義を掲げ、介護サービスを通じて、自分らしい生活が送れるよう支援し、ご利用者の満足度を高め、やすらぎと潤いのある生活をお過ごしいただけるよう努力してまいります。</p> <p>またご利用者のご要望に応えるために、ISO9001:2015「JIS Q 9001:2015」の取得をしております。</p> <p>昼食のメニューはご利用者のお好みによって選択式となっております。</p> <p>健康管理の一環として、ご入居者には嘱託医による回診が定期的に行なわれており、外部の医療機関への受診が必要な方につきましては、医療機関への送迎等について随時ご相談させていただきます。</p> <p>居宅支援事業所を設置しており、ケアマネージャーのいない方にも直ぐにご利用いただけます。</p> <p>ご入居までスムーズにご案内させていただけるように尽力いたしますので、ご検討くださいますよう、よろしくお願いいたします。</p>											
施設ホームページURL	https://anshinkai-gr.jp/anshinkai/saitamahohominato											

※ この情報は各施設より提出された内容を掲載するものであり、市がこの内容を保証するものではありません。

※ 顔写真等については、各施設においてプライバシーに御配慮いただいたうえで御提出いただいているものです。

さいたま市特別養護老人ホーム情報

設置者	社会福祉法人 大幸会		記入日	令和6年1月19日		No.	70					
施設名	彩幸の杜		最寄駅	東武伊勢崎線 せんげん台駅								
電話番号	048-792-1111		徒歩									
所在地	さいたま市岩槻区増長378-1											
施設形態	類型	広域型		バス	せんげん台駅西口より、ウィングハット春日部行き (約15分)「みどり住宅」下車して徒歩12分							
	居室	ユニット型										
開設日	<input type="checkbox"/> 昭和	<input checked="" type="checkbox"/> 平成	<input type="checkbox"/> 令和	平成 20 年 10 月 15 日 開設								
増築・改築	<input checked="" type="checkbox"/> 実施	<input type="checkbox"/> 昭和	<input checked="" type="checkbox"/> 平成	<input type="checkbox"/> 令和	28年 3月 1日 完了		<input type="checkbox"/> 未実施					
大規模修繕	<input type="checkbox"/> 実施	<input type="checkbox"/> 昭和	<input type="checkbox"/> 平成	<input type="checkbox"/> 令和	年 月 日 完了		<input checked="" type="checkbox"/> 未実施					
特養入所者数/定員	109人/110人 (令和6年1月現在)			特養平均要介護度		3.8						
短期入所	<input type="checkbox"/> なし		<input type="checkbox"/> 空床型		<input checked="" type="checkbox"/> 併設型		定員 10人					
職員配置 (人) (令和6年1月現在)	介護職員		看護職員		生活相談員		栄養士		機能訓練指導員		介護支援専門員	
	常勤	非常勤	常勤	非常勤	常勤	非常勤	常勤	非常勤	常勤	非常勤	常勤	非常勤
	53.0人	11.0人	6.0人	0.0人	1.5人	0.0人	1.0人	0.0人	1.0人	0.0人	1.5人	0.0人
対応可能な 医療的ケア等	点滴	中心静脈栄養		経鼻経管栄養 の管理		胃ろう・腸ろうの 管理		カテーテルの管理		酸素療法		
	対応可	要相談	対応可	要相談	対応可	要相談	対応可	要相談	対応可	要相談	対応可	要相談
	<input type="checkbox"/>	<input checked="" type="checkbox"/>	<input type="checkbox"/>	<input type="checkbox"/>	<input type="checkbox"/>	<input type="checkbox"/>	<input type="checkbox"/>	<input checked="" type="checkbox"/>	<input checked="" type="checkbox"/>	<input type="checkbox"/>	<input checked="" type="checkbox"/>	<input type="checkbox"/>
	たん吸引	たん吸引 (夜間)		レシーバーの管理		気管切開のケア		人口膀胱の管理		人工肛門の管理		
	対応可	要相談	対応可	要相談	対応可	要相談	対応可	要相談	対応可	要相談	対応可	要相談
	<input checked="" type="checkbox"/>	<input type="checkbox"/>	<input type="checkbox"/>	<input checked="" type="checkbox"/>	<input type="checkbox"/>	<input checked="" type="checkbox"/>	<input type="checkbox"/>	<input type="checkbox"/>	<input type="checkbox"/>	<input checked="" type="checkbox"/>	<input checked="" type="checkbox"/>	<input type="checkbox"/>
	褥瘡の処置	疼痛の管理 (麻薬を用いる)		疼痛の管理 (麻薬を用いない)		血糖測定		インシュリン注射		透析の管理		
	対応可	要相談	対応可	要相談	対応可	要相談	対応可	要相談	対応可	要相談	対応可	要相談
	<input checked="" type="checkbox"/>	<input type="checkbox"/>	<input type="checkbox"/>	<input checked="" type="checkbox"/>	<input type="checkbox"/>	<input checked="" type="checkbox"/>	<input checked="" type="checkbox"/>	<input type="checkbox"/>	<input checked="" type="checkbox"/>	<input type="checkbox"/>	<input type="checkbox"/>	<input checked="" type="checkbox"/>
	聴覚障害者への 対応(手話対応)	視覚障害者への 対応		看取り介護								
対応可	要相談	対応可	要相談	対応可	要相談							
<input type="checkbox"/>	<input type="checkbox"/>	<input type="checkbox"/>	<input type="checkbox"/>	<input checked="" type="checkbox"/>	<input type="checkbox"/>							
自由記載欄	<p style="text-align: center;">人にも環境にもやさしい介護施設</p> <p style="text-align: center;">三つの幸せに彩られた暮らしを「彩の国」の杜で</p> <p style="text-align: center;">彩幸の杜のポリシー「三つの幸せ」とは</p> <p>☆人と人が出会う幸せ</p> <p style="text-align: center;">最近、新しい出会いはありましたか？</p> <p style="text-align: center;">いくつになっても、出会いは人の心を弾ませます。</p> <p style="text-align: center;">「彩幸の杜」は皆さんに開かれたスペース。入居者同士はもちろん 地域の方々との出会いの幸せをお手伝いします。</p> <p>☆人が人として尊ばれる幸せ</p> <p style="text-align: center;">お一人お一人、個人の尊厳を何よりも大切にします。</p> <p style="text-align: center;">さまざまな暮らしのお手伝いをしながら皆さんに自立した個人として、 誇りをもって毎日を過ごす幸せを満喫して頂きます。</p> <p>☆心と心が通い合う幸せ</p> <p style="text-align: center;">通い合うすべての人と心と心を通わせる幸せ。</p> <p style="text-align: center;">仲間たち、友人たちはもちろん、スタッフも例外ではありません。</p> <p style="text-align: center;">スタッフは単に「お世話する立場」ではありません。</p> <p style="text-align: center;">人と人の親身な関係を大切にします。</p>											
施設ホームページURL	https://www.taikoukai.or.jp/service#nursing-home											

※ この情報は各施設より提出された内容を掲載するものであり、市がこの内容を保証するものではありません。

※ 顔写真等については、各施設においてプライバシーに御配慮いただいたうえで御提出いただいているものです。

さいたま市特別養護老人ホーム情報

設置者	社会福祉法人 健寿会		記入日	令和6年1月2日		No.	71					
施設名	さいたましあわせの里		最寄駅	東武アーバンパークライン 東岩槻駅								
電話番号	048-793-1000		徒歩	徒歩45分(6~7km) ※タクシーを利用される方が多い。								
所在地	さいたま市岩槻区裏慈恩寺1153-1											
施設形態	類型	広域型		バス	なし							
	居室	ユニット型										
開設日	<input type="checkbox"/> 昭和 <input checked="" type="checkbox"/> 平成 <input type="checkbox"/> 令和		23年 4月 1日 開設									
増築・改築	<input type="checkbox"/> 実施 <input type="checkbox"/> 昭和 <input type="checkbox"/> 平成 <input type="checkbox"/> 令和		年 月 日 完了		<input checked="" type="checkbox"/> 未実施							
大規模修繕	<input type="checkbox"/> 実施 <input type="checkbox"/> 昭和 <input type="checkbox"/> 平成 <input type="checkbox"/> 令和		年 月 日 完了		<input checked="" type="checkbox"/> 未実施							
特養入所者数/定員	95人/100人(令和6年1月現在)			特養平均要介護度		3.1						
短期入所	<input type="checkbox"/> なし <input checked="" type="checkbox"/> 空床型		<input type="checkbox"/> 併設型		定員 人							
職員配置(人) (令和6年1月現在)	介護職員		看護職員		生活相談員		栄養士		機能訓練指導員		介護支援専門員	
	常勤	非常勤	常勤	非常勤	常勤	非常勤	常勤	非常勤	常勤	非常勤	常勤	非常勤
	32.0人	5.0人	5.0人	0.0人	2.0人	0.0人	1.0人	0.0人	1.0人	0.0人	1.0人	0.0人
対応可能な 医療的ケア等	点滴		中心静脈栄養		経鼻経管栄養 の管理		胃ろう・腸ろうの 管理		カーテルの管理		酸素療法	
	対応可	要相談	対応可	要相談	対応可	要相談	対応可	要相談	対応可	要相談	対応可	要相談
	<input type="checkbox"/>	<input type="checkbox"/>	<input type="checkbox"/>	<input type="checkbox"/>	<input type="checkbox"/>	<input type="checkbox"/>	<input checked="" type="checkbox"/>	<input type="checkbox"/>	<input type="checkbox"/>	<input type="checkbox"/>	<input checked="" type="checkbox"/>	<input type="checkbox"/>
	たん吸引		たん吸引 (夜間)		レビレーター の管理		気管切開のケ		人口膀胱の管理		人工肛門の管理	
	対応可	要相談	対応可	要相談	対応可	要相談	対応可	要相談	対応可	要相談	対応可	要相談
	<input checked="" type="checkbox"/>	<input type="checkbox"/>	<input type="checkbox"/>	<input type="checkbox"/>	<input type="checkbox"/>	<input type="checkbox"/>	<input type="checkbox"/>	<input checked="" type="checkbox"/>	<input checked="" type="checkbox"/>	<input type="checkbox"/>	<input checked="" type="checkbox"/>	<input type="checkbox"/>
	褥瘡の処置		疼痛の管理 (麻薬を用いる)		疼痛の管理 (麻薬を用いない)		血糖測定		インスリン注射		透析の管理	
	対応可	要相談	対応可	要相談	対応可	要相談	対応可	要相談	対応可	要相談	対応可	要相談
	<input checked="" type="checkbox"/>	<input type="checkbox"/>	<input checked="" type="checkbox"/>	<input type="checkbox"/>	<input checked="" type="checkbox"/>	<input type="checkbox"/>	<input checked="" type="checkbox"/>	<input type="checkbox"/>	<input type="checkbox"/>	<input checked="" type="checkbox"/>	<input type="checkbox"/>	<input checked="" type="checkbox"/>
	聴覚障害者への 対応(手話対応)		視覚障害者への 対応		看取り介護							
対応可	要相談	対応可	要相談	対応可	要相談							
<input type="checkbox"/>	<input type="checkbox"/>	<input type="checkbox"/>	<input type="checkbox"/>	<input checked="" type="checkbox"/>	<input type="checkbox"/>							
自由記載欄	<p>日々楽しく笑顔の毎日を過ごしていただきたい。 この想いを実現するために、私たち職員は、生活環境の整備はもちろん、ご利用者様との日々の会話も大切にしています。 会話から生まれる笑顔の連鎖は、施設内に元気をもたらしてくれます。 日常や季節の行事等を通して、ご利用者様が「できること」「やりたいこと」の意欲を導き出し、ご利用者様に生き生きとした日々を過ごしていただけるよう精一杯サポートしてまいります。</p>											
施設ホームページURL	https://anshinkai-gr.jp/keniyukai/saitamashiawasenosato											

※ この情報は各施設より提出された内容を掲載するものであり、市がこの内容を保証するものではありません。

※ 顔写真等については、各施設においてプライバシーに御配慮いただいたうえで御提出いただいているものです。

さいたま市特別養護老人ホーム情報

設置者	社会福祉法人 城南会		記入日	令和6年1月 15日		No.	72					
施設名	しらさぎ		最寄駅	東武鉄道野田線 岩槻駅								
電話番号	048-791-2528		徒歩	岩槻駅より徒歩20分								
所在地	さいたま市岩槻区南下新井1538-7							バス	岩槻駅の国際興行バスの「岩槻駅」乗車、目白大学・東川口行き 城南小学校/浮谷バス停留所より徒歩5分			
施設形態	類型	広域型							バス			
	居室	ユニット型										
開設日	<input type="checkbox"/> 昭和 <input checked="" type="checkbox"/> 平成 <input type="checkbox"/> 令和		23 年 4 月 1 日 開設									
増築・改築	<input type="checkbox"/> 実施 <input type="checkbox"/> 昭和 <input type="checkbox"/> 平成 <input type="checkbox"/> 令和		年 月 日 完了			<input checked="" type="checkbox"/> 未実施						
大規模修繕	<input type="checkbox"/> 実施 <input type="checkbox"/> 昭和 <input type="checkbox"/> 平成 <input type="checkbox"/> 令和		年 月 日 完了			<input checked="" type="checkbox"/> 未実施						
特養入所者数/定員	73人/ 80人 (令和6年1月現在)		特養平均要介護度			3.8						
短期入所	<input type="checkbox"/> なし <input type="checkbox"/> 空床型		<input checked="" type="checkbox"/> 併設型			定員 10人						
職員配置 (人) (令和6年1月現在)	介護職員		看護職員		生活相談員		栄養士		機能訓練指導員		介護支援専門員	
	常勤	非常勤	常勤	非常勤	常勤	非常勤	常勤	非常勤	常勤	非常勤	常勤	非常勤
	30.0人	8.0人	3.0人	1.0人	2.0人	0.0人	1.0人	1.0人	1.0人	0.0人	1.0人	1.0人
対応可能な 医療的ケア等	点滴		中心静脈栄養		経鼻経管栄養 の管理		胃ろう・腸ろうの 管理		カテーテルの管理		酸素療法	
	対応可	要相談	対応可	要相談	対応可	要相談	対応可	要相談	対応可	要相談	対応可	要相談
	<input type="checkbox"/>	<input type="checkbox"/>	<input type="checkbox"/>	<input type="checkbox"/>	<input type="checkbox"/>	<input type="checkbox"/>	<input type="checkbox"/>	<input checked="" type="checkbox"/>	<input type="checkbox"/>	<input checked="" type="checkbox"/>	<input type="checkbox"/>	<input type="checkbox"/>
	たん吸引		たん吸引 (夜間)		レビレーター の管理		気管切開のケア		人口膀胱の管理		人工肛門の管理	
	対応可	要相談	対応可	要相談	対応可	要相談	対応可	要相談	対応可	要相談	対応可	要相談
	<input type="checkbox"/>	<input checked="" type="checkbox"/>	<input type="checkbox"/>	<input type="checkbox"/>	<input type="checkbox"/>	<input type="checkbox"/>	<input type="checkbox"/>	<input type="checkbox"/>	<input type="checkbox"/>	<input type="checkbox"/>	<input type="checkbox"/>	<input checked="" type="checkbox"/>
	褥瘡の処置		疼痛の管理 (麻薬を用いる)		疼痛の管理 (麻薬を用いない)		血糖測定		インスリン注射		透析の管理	
	対応可	要相談	対応可	要相談	対応可	要相談	対応可	要相談	対応可	要相談	対応可	要相談
	<input checked="" type="checkbox"/>	<input type="checkbox"/>	<input type="checkbox"/>	<input type="checkbox"/>	<input type="checkbox"/>	<input type="checkbox"/>	<input checked="" type="checkbox"/>	<input type="checkbox"/>	<input checked="" type="checkbox"/>	<input type="checkbox"/>	<input checked="" type="checkbox"/>	<input type="checkbox"/>
	聴覚障害者への 対応 (手話対応)		視覚障害者への 対応		看取り介護							
対応可	要相談	対応可	要相談	対応可	要相談							
<input type="checkbox"/>	<input type="checkbox"/>	<input type="checkbox"/>	<input type="checkbox"/>	<input type="checkbox"/>	<input checked="" type="checkbox"/>							
自由記載欄	<p>1Fから5Fの建物になっていて、5Fからは富士山が見えることもあります。 ユニット型個室 (80床) になっており、お部屋内にトイレが付いています。 医療的ケア、胃ろう、血糖測定、インスリン注射、透析患者も相談させていただきます。インスタグラム も随時、更新させて頂いておりますので御覧ください。 事前予約にてお部屋での面会も実施しています。(感染状況によっては制限あり)</p> <div style="text-align: center;">  </div>											
施設ホームページURL	https://www.shirasagi-care.com											

※ この情報は各施設より提出された内容を掲載するものであり、市がこの内容を保証するものではありません。

※ 顔写真等については、各施設においてプライバシーに御配慮いただいたうえで御提出いただいているものです。

さいたま市特別養護老人ホーム情報

設置者	社会福祉法人 友好会		記入日	令和6年1月1日		No.	73					
施設名	まごめ遊美園		最寄駅	JR宇都宮線蓮田駅								
電話番号	048-797-6100		徒歩	最寄駅より徒歩20分								
所在地	さいたま市岩槻区馬込1318-1											
施設形態	類型	広域型			バス	蓮田駅東口、国際興業バス（のりば1）連11系統「蓮田駅」駐車場より乗車、乗車時間4分、「馬込」駐車場下車、						
	居室	従来型多床室										
開設日	<input type="checkbox"/> 昭和	<input checked="" type="checkbox"/> 平成	<input type="checkbox"/> 令和	24年 4月 1日 開設								
増築・改築	<input checked="" type="checkbox"/> 実施	<input type="checkbox"/> 昭和	<input checked="" type="checkbox"/> 平成	<input type="checkbox"/> 令和	29年12月20日 完了		<input type="checkbox"/> 未実施					
大規模修繕	<input type="checkbox"/> 実施	<input type="checkbox"/> 昭和	<input type="checkbox"/> 平成	<input type="checkbox"/> 令和	年 月 日 完了		<input checked="" type="checkbox"/> 未実施					
特養入所者数/定員	136人/144人 (令和6年1月現在)			特養平均要介護度		3.68						
短期入所	<input type="checkbox"/> なし		<input checked="" type="checkbox"/> 空床型	<input type="checkbox"/> 併設型		定員 人						
職員配置 (人) (令和6年1月現在)	介護職員		看護職員		生活相談員		栄養士		機能訓練指導員		介護支援専門員	
	常勤	非常勤	常勤	非常勤	常勤	非常勤	常勤	非常勤	常勤	非常勤	常勤	非常勤
	49.0人	5.3人	4.0人	4.4人	2.0人		1.0人		1.0人		2.0人	
対応可能な 医療的ケア等	点滴	中心静脈栄養		経鼻経管栄養の管理		胃ろう・腸ろうの管理		カテーテルの管理		酸素療法		
	対応可	要相談	対応可	要相談	対応可	要相談	対応可	要相談	対応可	要相談	対応可	要相談
	<input checked="" type="checkbox"/>	<input type="checkbox"/>	<input type="checkbox"/>	<input type="checkbox"/>	<input type="checkbox"/>	<input type="checkbox"/>	<input type="checkbox"/>	<input checked="" type="checkbox"/>	<input type="checkbox"/>	<input checked="" type="checkbox"/>	<input type="checkbox"/>	<input checked="" type="checkbox"/>
	たん吸引	たん吸引(夜間)		レビレーター管理		気管切開のケア		人口膀胱の管理		人工肛門の管理		
	対応可	要相談	対応可	要相談	対応可	要相談	対応可	要相談	対応可	要相談	対応可	要相談
	<input type="checkbox"/>	<input type="checkbox"/>	<input type="checkbox"/>	<input type="checkbox"/>	<input type="checkbox"/>	<input type="checkbox"/>	<input type="checkbox"/>	<input type="checkbox"/>	<input type="checkbox"/>	<input checked="" type="checkbox"/>	<input type="checkbox"/>	<input checked="" type="checkbox"/>
	褥瘡の処置	疼痛の管理(麻薬を用いる)		疼痛の管理(麻薬を用いない)		血糖測定		インスリン注射		透析の管理		
	対応可	要相談	対応可	要相談	対応可	要相談	対応可	要相談	対応可	要相談	対応可	要相談
<input checked="" type="checkbox"/>	<input type="checkbox"/>	<input type="checkbox"/>	<input type="checkbox"/>	<input type="checkbox"/>	<input checked="" type="checkbox"/>	<input type="checkbox"/>	<input checked="" type="checkbox"/>	<input type="checkbox"/>	<input checked="" type="checkbox"/>	<input type="checkbox"/>	<input checked="" type="checkbox"/>	
聴覚障害者への対応(手話対応)	視覚障害者への対応		看取り介護									
対応可	要相談	対応可	要相談	対応可	要相談							
<input type="checkbox"/>	<input type="checkbox"/>	<input type="checkbox"/>	<input type="checkbox"/>	<input type="checkbox"/>	<input type="checkbox"/>							
自由記載欄												
施設ホームページURL	http://www.yuubien.jp/yuukokai/magome/											

※ この情報は各施設より提出された内容を掲載するものであり、市がこの内容を保証するものではありません。

※ 顔写真等については、各施設においてプライバシーに御配慮いただいたうえで御提出いただいているものです。


さいたま市特別養護老人ホーム情報

設置者	社会福祉法人 北友会		記入日	令和6年1月19日		No.	74					
施設名	フレシール岩槻		最寄駅	東武アーバンパークライン 岩槻駅								
電話番号	048-790-2601		徒歩	最寄り駅より徒歩30分								
所在地	さいたま市岩槻区加倉190											
施設形態	類型	広域型		バス	「坂下住宅」バス停より乗車、下車							
	居室	ユニット型										
開設日	<input type="checkbox"/> 昭和	<input checked="" type="checkbox"/> 平成	<input type="checkbox"/> 令和	28年 4月 1日 開設								
増築・改築	<input checked="" type="checkbox"/> 実施	<input type="checkbox"/> 昭和	<input type="checkbox"/> 平成	<input checked="" type="checkbox"/> 令和	3年7月30日 完了		<input type="checkbox"/> 未実施					
大規模修繕	<input type="checkbox"/> 実施	<input type="checkbox"/> 昭和	<input type="checkbox"/> 平成	<input type="checkbox"/> 令和	年 月 日 完了		<input checked="" type="checkbox"/> 未実施					
特養入所者数/定員	90人/96人 (令和6年1月現在)			特養平均要介護度		3.39						
短期入所	<input type="checkbox"/> なし		<input checked="" type="checkbox"/> 空床型	<input type="checkbox"/> 併設型		定員 人						
職員配置 (人) (令和6年1月現在)	介護職員		看護職員		生活相談員		栄養士		機能訓練指導員		介護支援専門員	
	常勤	非常勤	常勤	非常勤	常勤	非常勤	常勤	非常勤	常勤	非常勤	常勤	非常勤
	37.0人	5.6人	3.0人	2.0人	1.0人	0.0人	1.0人	0.0人	1.0人	0.0人	2.0人	0.0人
対応可能な 医療的ケア等	点滴		中心静脈栄養		経鼻経管栄養 の管理		胃ろう・腸ろうの 管理		カテーテルの管理		酸素療法	
	対応可	要相談	対応可	要相談	対応可	要相談	対応可	要相談	対応可	要相談	対応可	要相談
	<input checked="" type="checkbox"/>	<input type="checkbox"/>	<input checked="" type="checkbox"/>	<input type="checkbox"/>	<input checked="" type="checkbox"/>	<input type="checkbox"/>	<input checked="" type="checkbox"/>	<input type="checkbox"/>	<input type="checkbox"/>	<input checked="" type="checkbox"/>	<input checked="" type="checkbox"/>	<input type="checkbox"/>
	たん吸引		たん吸引 (夜間)		レビレーター の管理		気管切開のケア		人口膀胱の管理		人工肛門の管理	
	対応可	要相談	対応可	要相談	対応可	要相談	対応可	要相談	対応可	要相談	対応可	要相談
	<input checked="" type="checkbox"/>	<input type="checkbox"/>	<input type="checkbox"/>	<input checked="" type="checkbox"/>	<input type="checkbox"/>	<input checked="" type="checkbox"/>	<input type="checkbox"/>	<input checked="" type="checkbox"/>	<input checked="" type="checkbox"/>	<input type="checkbox"/>	<input checked="" type="checkbox"/>	<input type="checkbox"/>
	褥瘡の処置		疼痛の管理 (麻薬を用いる)		疼痛の管理 (麻薬を用いない)		血糖測定		インスリン注射		透析の管理	
	対応可	要相談	対応可	要相談	対応可	要相談	対応可	要相談	対応可	要相談	対応可	要相談
	<input checked="" type="checkbox"/>	<input type="checkbox"/>	<input checked="" type="checkbox"/>	<input type="checkbox"/>	<input checked="" type="checkbox"/>	<input type="checkbox"/>	<input checked="" type="checkbox"/>	<input type="checkbox"/>	<input checked="" type="checkbox"/>	<input type="checkbox"/>	<input checked="" type="checkbox"/>	<input type="checkbox"/>
	聴覚障害者への 対応 (手話対応)		視覚障害者への 対応		看取り介護							
対応可	要相談	対応可	要相談	対応可	要相談							
<input type="checkbox"/>	<input checked="" type="checkbox"/>	<input type="checkbox"/>	<input checked="" type="checkbox"/>	<input type="checkbox"/>	<input type="checkbox"/>							
自由記載欄	<p>さいたま市岩槻区にある、全96床の特別養護老人ホームです。ユニット型で、利用者様お一人お一人に合わせたきめ細やかなケアを実施。設備が整う綺麗で広々とした環境の中、ご自分らしい生活が出来るよう支援しています。オープンしてからまだ7年という事もあり、綺麗で落ち着いた空間のある施設で、ユニットケア（生活単位の小規模化）を取り入れ、個別のケアに力を入れています。食事・排せつ・入浴の介護サービスの他に園内での行事、外食やドライブなど外に出かける行事でも楽しんでいただけます。職員が一丸となって、その人らしい生活が継続できるよう支援いたします。</p>											
施設ホームページURL	https://www.watarisuzuranen.jp/											

※ この情報は各施設より提出された内容を掲載するものであり、市がこの内容を保証するものではありません。

※ 顔写真等については、各施設においてプライバシーに御配慮いただいたうえで御提出いただいているものです。

さいたま市特別養護老人ホーム情報

設置者	社会福祉法人 清澄会		記入日	令和6年1月10日		No.	75					
施設名	千年の里		最寄駅	東武野田線 岩槻駅								
電話番号	048-758-0200		徒歩	最寄り駅より徒歩12分(約1200m)								
所在地	さいたま市岩槻区宮町1-10-12			バス	最寄駅の朝日バス「岩槻駅」乗車、「出口」下車して徒歩5分							
施設形態	類型	広域型										
	居室	従来型多床室										
開設日	<input type="checkbox"/> 昭和 <input checked="" type="checkbox"/> 平成 <input type="checkbox"/> 令和		29年4月1日 開設									
増築・改築	<input type="checkbox"/> 実施 <input type="checkbox"/> 昭和 <input type="checkbox"/> 平成 <input type="checkbox"/> 令和		年月日 完了		<input checked="" type="checkbox"/> 未実施							
大規模修繕	<input type="checkbox"/> 実施 <input type="checkbox"/> 昭和 <input type="checkbox"/> 平成 <input type="checkbox"/> 令和		年月日 完了		<input checked="" type="checkbox"/> 未実施							
特養入所者数/定員	92人/100人(令和6年1月現在)		特養平均要介護度		3.8							
短期入所	<input type="checkbox"/> なし <input checked="" type="checkbox"/> 空床型 <input type="checkbox"/> 併設型		定員 人									
職員配置(人) (令和6年1月現在)	介護職員		看護職員		生活相談員		栄養士		機能訓練指導員		介護支援専門員	
	常勤	非常勤	常勤	非常勤	常勤	非常勤	常勤	非常勤	常勤	非常勤	常勤	非常勤
	22.0人	7.0人	4.0人	3.0人	1.0人	0.0人	1.0人	0.0人	1.0人	0.0人	2.0人	0.0人
対応可能な 医療的ケア等	点滴		中心静脈栄養		経鼻経管栄養 の管理		胃ろう・腸ろうの 管理		カテーテルの管理		酸素療法	
	対応可	要相談	対応可	要相談	対応可	要相談	対応可	要相談	対応可	要相談	対応可	要相談
	<input checked="" type="checkbox"/>	<input type="checkbox"/>	<input type="checkbox"/>	<input type="checkbox"/>	<input type="checkbox"/>	<input type="checkbox"/>	<input type="checkbox"/>	<input checked="" type="checkbox"/>	<input type="checkbox"/>	<input checked="" type="checkbox"/>	<input type="checkbox"/>	<input checked="" type="checkbox"/>
	たん吸引		たん吸引 (夜間)		レビレーター の管理		気管切開のケア		人口膀胱の管理		人工肛門の管理	
	対応可	要相談	対応可	要相談	対応可	要相談	対応可	要相談	対応可	要相談	対応可	要相談
	<input type="checkbox"/>	<input checked="" type="checkbox"/>	<input type="checkbox"/>	<input checked="" type="checkbox"/>	<input type="checkbox"/>	<input type="checkbox"/>	<input type="checkbox"/>	<input type="checkbox"/>	<input type="checkbox"/>	<input checked="" type="checkbox"/>	<input type="checkbox"/>	<input checked="" type="checkbox"/>
	褥瘡の処置		疼痛の管理 (麻薬を用いる)		疼痛の管理 (麻薬を用いない)		血糖測定		インスリン注射		透析の管理	
	対応可	要相談	対応可	要相談	対応可	要相談	対応可	要相談	対応可	要相談	対応可	要相談
	<input type="checkbox"/>	<input checked="" type="checkbox"/>	<input type="checkbox"/>	<input type="checkbox"/>	<input checked="" type="checkbox"/>	<input type="checkbox"/>	<input checked="" type="checkbox"/>	<input type="checkbox"/>	<input type="checkbox"/>	<input type="checkbox"/>	<input type="checkbox"/>	<input type="checkbox"/>
	聴覚障害者への 対応(手話対応)		視覚障害者への 対応		看取り介護							
対応可	要相談	対応可	要相談	対応可	要相談							
<input type="checkbox"/>	<input type="checkbox"/>	<input type="checkbox"/>	<input checked="" type="checkbox"/>	<input type="checkbox"/>	<input type="checkbox"/>							
自由記載欄	<p>千年の里は従来型多床室の特別養護老人ホームです。 多床室でありながら、ベッドごとに窓・仕切り・エアコン・照明を設けており 個室のような間隔でゆったりと大切な時間をお過ごしいただけます。</p>											
												
施設ホームページURL	http://www.sennen-sato.jp/											

※ この情報は各施設より提出された内容を掲載するものであり、市がこの内容を保証するものではありません。
 ※ 顔写真等については、各施設においてプライバシーに御配慮いただいたうえで御提出いただいているものです。

さいたま市特別養護老人ホーム情報

設置者	社会福祉法人 春の木会		記入日	令和6年1月18日		No.	76					
施設名	ひなの槻		最寄駅	①岩槻駅 ②東岩槻駅								
電話番号	048-793-1165		徒歩	②東岩槻駅より徒歩20分								
所在地	さいたま市岩槻区裏慈恩寺40-3											
施設形態	類型	地域密着型		バス	①岩槻駅よりバス10分 徒歩5分							
	居室	従来型多床室・従来型個室										
開設日	<input type="checkbox"/> 昭和 <input checked="" type="checkbox"/> 平成 <input type="checkbox"/> 令和		29年 4月 1日 開設									
増築・改築	<input type="checkbox"/> 実施 <input type="checkbox"/> 昭和 <input type="checkbox"/> 平成 <input type="checkbox"/> 令和		年 月 日 完了		<input checked="" type="checkbox"/> 未実施							
大規模修繕	<input type="checkbox"/> 実施 <input checked="" type="checkbox"/> 昭和 <input type="checkbox"/> 平成 <input type="checkbox"/> 令和		年 月 日 完了		<input checked="" type="checkbox"/> 未実施							
特養入所者数/定員	29人/29人 (令和6年1月現在)			特養平均要介護度		3.8						
短期入所	<input type="checkbox"/> なし <input checked="" type="checkbox"/> 空床型		<input checked="" type="checkbox"/> 併設型		定員 3人							
職員配置 (人) (令和6年1月現在)	介護職員		看護職員		生活相談員		栄養士		機能訓練指導員		介護支援専門員	
	常勤	非常勤	常勤	非常勤	常勤	非常勤	常勤	非常勤	常勤	非常勤	常勤	非常勤
	9.0人	2.0人	3.0人	0.0人	1.0人	0.0人	1.0人	1.0人	1.0人	0.0人	1.0人	0.0人
対応可能な 医療的ケア等	点滴		中心静脈栄養		経鼻経管栄養 の管理		胃ろう・腸ろうの 管理		カテーテルの管理		酸素療法	
	対応可	要相談	対応可	要相談	対応可	要相談	対応可	要相談	対応可	要相談	対応可	要相談
	<input type="checkbox"/>	<input type="checkbox"/>	<input type="checkbox"/>	<input type="checkbox"/>	<input type="checkbox"/>	<input type="checkbox"/>	<input checked="" type="checkbox"/>	<input type="checkbox"/>	<input type="checkbox"/>	<input type="checkbox"/>	<input type="checkbox"/>	<input type="checkbox"/>
	たん吸引		たん吸引 (夜間)		レビレーター の管理		気管切開のケア		人口膀胱の管理		人工肛門の管理	
	対応可	要相談	対応可	要相談	対応可	要相談	対応可	要相談	対応可	要相談	対応可	要相談
	<input type="checkbox"/>	<input type="checkbox"/>	<input type="checkbox"/>	<input type="checkbox"/>	<input type="checkbox"/>	<input type="checkbox"/>	<input type="checkbox"/>	<input type="checkbox"/>	<input checked="" type="checkbox"/>	<input type="checkbox"/>	<input checked="" type="checkbox"/>	<input type="checkbox"/>
	褥瘡の処置		疼痛の管理 (麻薬を用いる)		疼痛の管理 (麻薬を用いない)		血糖測定		インスリン注射		透析の管理	
	対応可	要相談	対応可	要相談	対応可	要相談	対応可	要相談	対応可	要相談	対応可	要相談
	<input type="checkbox"/>	<input checked="" type="checkbox"/>	<input type="checkbox"/>	<input type="checkbox"/>	<input type="checkbox"/>	<input type="checkbox"/>	<input type="checkbox"/>	<input checked="" type="checkbox"/>	<input type="checkbox"/>	<input checked="" type="checkbox"/>	<input type="checkbox"/>	<input checked="" type="checkbox"/>
	聴覚障害者への 対応 (手話対応)		視覚障害者への 対応		看取り介護							
対応可	要相談	対応可	要相談	対応可	要相談							
<input type="checkbox"/>	<input type="checkbox"/>	<input type="checkbox"/>	<input type="checkbox"/>	<input type="checkbox"/>	<input type="checkbox"/>							
自由記載欄	<p>ひなの槻の特徴</p> <p>①ひなの杜同様に「みんなちがってみんないい」を理念とし、さいたま市の方限定の地域密着型特別養護老人ホームです。</p> <p>②従来型多床室タイプの為、費用も安く抑えられます。</p> <p>③機能訓練型の通所介護・居宅介護支援事業所も併設しております。</p> <p>④ひなの杜同様にご飯はカマド焼きでとっても美味しく懐かしい味です。</p>											
施設ホームページURL	http://www.harunoki.or.jp/mori/											

※ この情報は各施設より提出された内容を掲載するものであり、市がこの内容を保証するものではありません。

※ 顔写真等については、各施設においてプライバシーに御配慮いただいたうえで御提出いただいているものです。

さいたま市特別養護老人ホーム情報

設置者	社会福祉法人 悠生会		記入日	令和6年1月 2日		No.	77					
施設名	ゆいの杜		最寄駅	東武アーバンパークライン岩槻駅								
電話番号	048-797-6505		徒歩	徒歩 15分								
所在地	さいたま市岩槻区加倉4-15-6											
施設形態	類型	広域型						バス				
	居室	ユニット型										
開設日	<input type="checkbox"/> 昭和 <input checked="" type="checkbox"/> 平成 <input type="checkbox"/> 令和 30年 4月 1日 開設											
増築・改築	<input type="checkbox"/> 実施		<input type="checkbox"/> 昭和		<input type="checkbox"/> 平成		<input type="checkbox"/> 令和 年 月 日 完了		<input checked="" type="checkbox"/> 未実施			
大規模修繕	<input type="checkbox"/> 実施		<input type="checkbox"/> 昭和		<input type="checkbox"/> 平成		<input type="checkbox"/> 令和 年 月 日 完了		<input checked="" type="checkbox"/> 未実施			
特養入所者数/定員	100人 / 100人 (令和6年1月現在)			特養平均要介護度			3.8					
短期入所	<input checked="" type="checkbox"/> なし		<input type="checkbox"/> 空床型		<input type="checkbox"/> 併設型		定員 人					
職員配置 (人) (令和6年1月現在)	介護職員		看護職員		生活相談員		栄養士		機能訓練指導員		介護支援専門員	
	常勤	非常勤	常勤	非常勤	常勤	非常勤	常勤	非常勤	常勤	非常勤	常勤	非常勤
	37.0人	18.0人	3.0人	2.0人	1.0人	1.0人	1.0人		2.0人		1.0人	
対応可能な 医療的ケア等	点滴		中心静脈栄養		経鼻経管栄養 の管理		胃ろう・腸ろうの 管理		カテーテルの管理		酸素療法	
	対応可	要相談	対応可	要相談	対応可	要相談	対応可	要相談	対応可	要相談	対応可	要相談
	<input checked="" type="checkbox"/>	<input type="checkbox"/>	<input type="checkbox"/>	<input type="checkbox"/>	<input type="checkbox"/>	<input type="checkbox"/>	<input checked="" type="checkbox"/>	<input type="checkbox"/>	<input type="checkbox"/>	<input checked="" type="checkbox"/>	<input checked="" type="checkbox"/>	<input type="checkbox"/>
	たん吸引		たん吸引 (夜間)		レビレーター [®] の管理		気管切開のケア		人口膀胱の管理		人工肛門の管理	
	対応可	要相談	対応可	要相談	対応可	要相談	対応可	要相談	対応可	要相談	対応可	要相談
	<input checked="" type="checkbox"/>	<input type="checkbox"/>	<input type="checkbox"/>	<input type="checkbox"/>	<input type="checkbox"/>	<input type="checkbox"/>	<input type="checkbox"/>	<input type="checkbox"/>	<input type="checkbox"/>	<input type="checkbox"/>	<input checked="" type="checkbox"/>	<input type="checkbox"/>
	褥瘡の処置		疼痛の管理 (麻薬を用いる)		疼痛の管理 (麻薬を用いない)		血糖測定		インスリン注射		透析の管理	
	対応可	要相談	対応可	要相談	対応可	要相談	対応可	要相談	対応可	要相談	対応可	要相談
	<input checked="" type="checkbox"/>	<input type="checkbox"/>	<input type="checkbox"/>	<input checked="" type="checkbox"/>	<input type="checkbox"/>	<input checked="" type="checkbox"/>	<input type="checkbox"/>	<input checked="" type="checkbox"/>	<input type="checkbox"/>	<input checked="" type="checkbox"/>	<input type="checkbox"/>	<input checked="" type="checkbox"/>
	聴覚障害者への 対応 (手話対応)		視覚障害者への 対応		看取り介護							
対応可	要相談	対応可	要相談	対応可	要相談							
<input type="checkbox"/>	<input type="checkbox"/>	<input type="checkbox"/>	<input checked="" type="checkbox"/>	<input type="checkbox"/>	<input checked="" type="checkbox"/>							
自由記載欄	<p>ユニット型の特別養護老人ホームです。平均介護度は3.8で100名の方がご入居されています。 当法人は「ひとり一人が心豊かで満足できる生活を願って」という理念のもと、ご入居者だけでなく、ご家族、職員と三者すべてが笑顔になれるように日々取り組みを行っております。 生活に変化をつけていただきたく、ユニットごとに毎月レクリエーションを行ったり、ボードゲームや体操など気軽に行える物も定期的に行っています。 令和5年度からは、シニアサポートセンター社協岩槻様と共同で、圏域内外の薬局様や訪問マッサージ業者様、福祉用具店様など様々な業態を講師に招いた体操教室を開催しています。</p>											
施設ホームページURL	http://yuinomori.jp/											

※ この情報は各施設より提出された内容を掲載するものであり、市がこの内容を保証するものではありません。

※ 顔写真等については、各施設においてプライバシーに御配慮いただいたうえで御提出いただいているものです。