

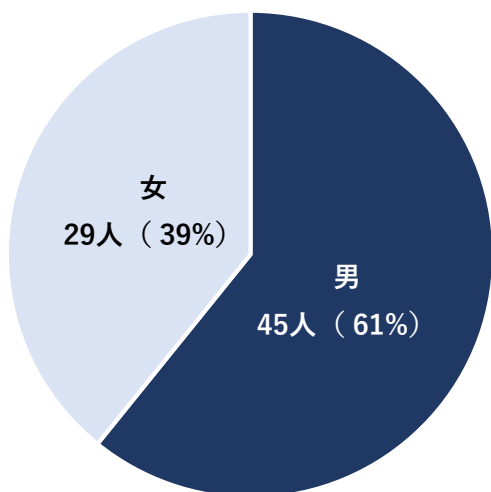
さいたま市における新型コロナウイルス感染症による死亡について

令和3年3月31日現在

- ・令和2年4月1日から令和3年3月31日の間に新型コロナウイルスの感染が判明した市内居住者のうち、同期間内において、死亡した人の数を集計。
- ・死亡者には、新型コロナウイルス感染症を直接の死因としない人も含む。

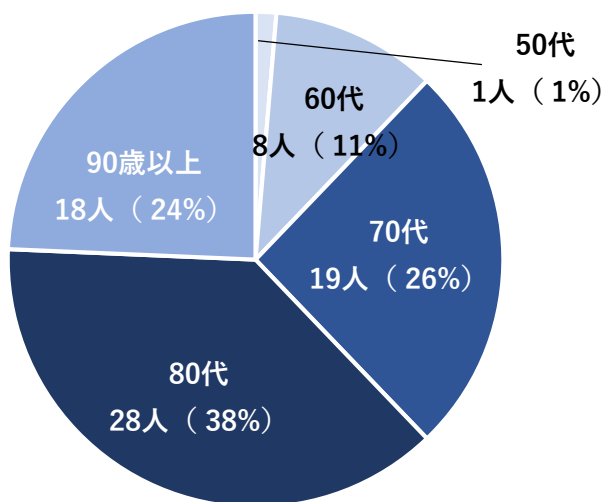
市内陽性者数	死亡者数	死亡率	人口10万人あたりの死亡者数
5,834人	74人	1.3%	5.6人

死亡者の性別内訳



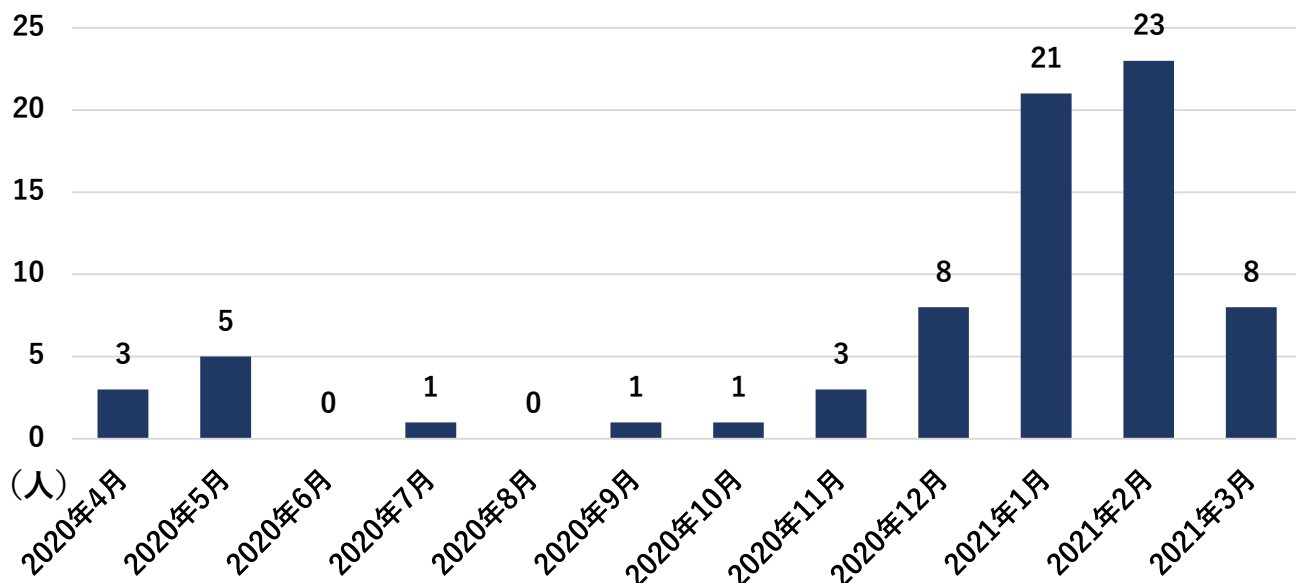
男性が約6割を占める。

死亡者の年代内訳



死亡者の平均年齢は81.6歳
(男性79.9歳、女性84.3歳)

月別死亡者数

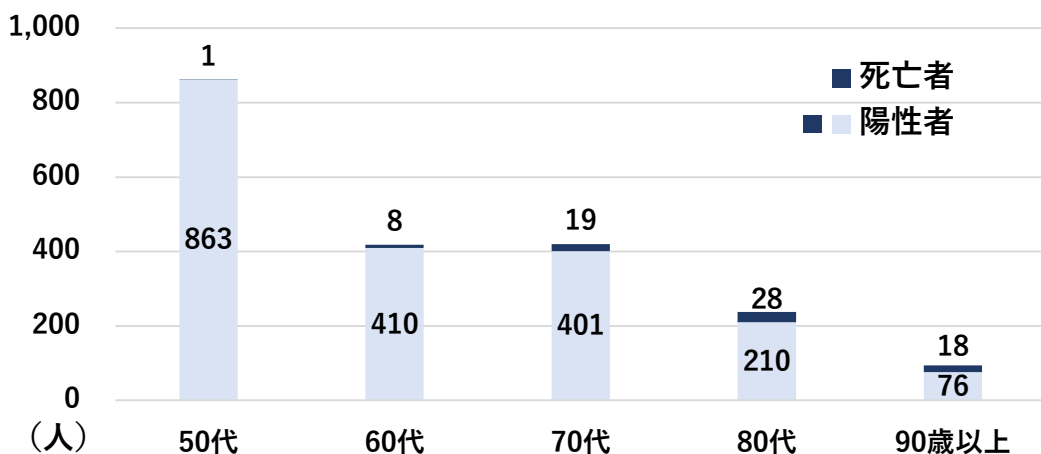


令和3年1月以降の死亡者が全体の約7割を占める。

さいたま市における新型コロナウイルス感染症による死亡について

令和3年3月31日現在

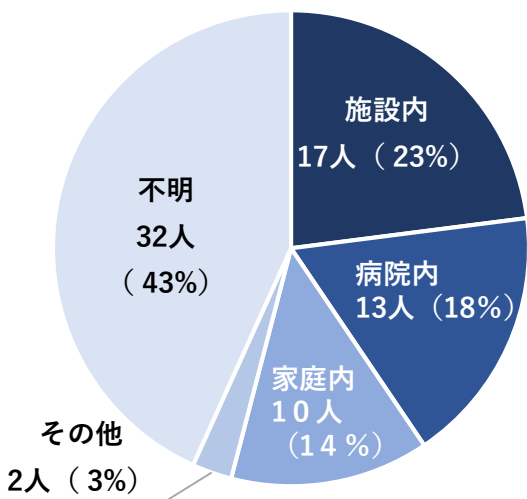
陽性者のうち亡くなった方の割合（年齢別）



年代	亡くなった方の割合
50代	0.1%
60代	1.9%
70代	4.5%
80代	11.8%
90歳以上	19.1%
全体	1.3%

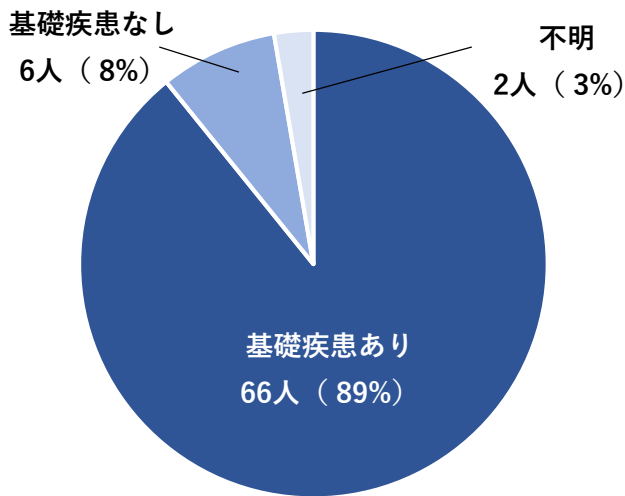
年代が高いほど、死亡率が高い。

死亡者の感染経路内訳



施設内・病院内感染が全体の約4割を占める。

死亡者の基礎疾患の有無



基礎疾患がある人の死亡者が約9割を占める。