
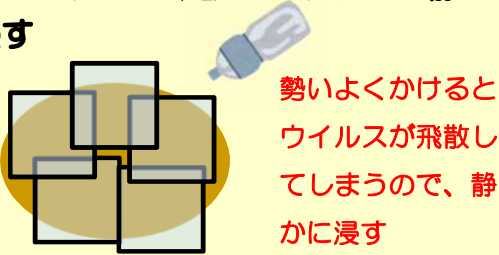


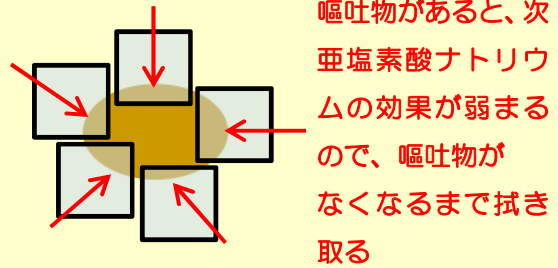
# 嘔吐物の処理

- 装備 : 使い捨て手袋 (2重にする)、マスク、捨ててもよいエプロン 
- 物品 : 大量のペーパータオル、ゴミ袋2枚、次亜塩素酸ナトリウム (ペットボトルまたはバケツに希釈液を作っておく)、水 (バケツに汲んでおく)
- ポイント : できれば2人以上で行う、速やかに行う、部屋の換気をする

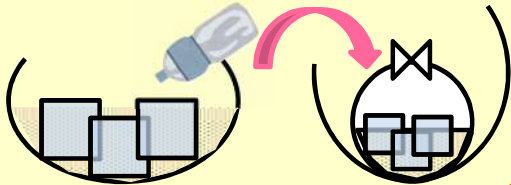
- ①嘔吐物にペーパータオルをかぶせ、希釈した次亜塩素酸ナトリウムで静かに浸す



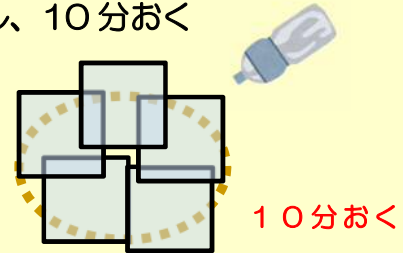
- ②嘔吐物をペーパータオルで外側から集めるように取り除く



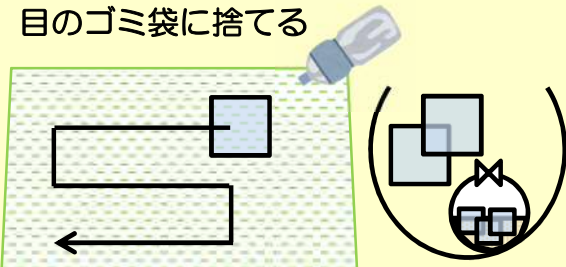
- ③嘔吐物や使用したペーパータオル等は1枚目のゴミ袋に捨て、次亜塩素酸ナトリウムを注いで浸し、口をしっかりとしばり、2枚目のゴミ袋に入れる



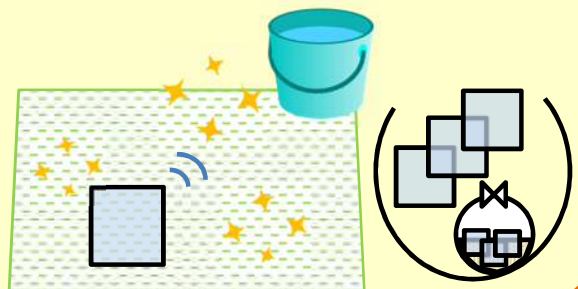
- ④嘔吐物があった場所にペーパータオルを置き、次亜塩素酸ナトリウムをかけて浸し、10分おく




- ⑤次亜塩素酸ナトリウムで浸したペーパータオルで一定方向によく拭き、2枚目のゴミ袋に捨てる



- ⑥最後に水拭きをする



- ⑦使い捨て手袋、マスク、エプロンなどを2枚目のゴミ袋に捨て、口をしっかりと閉じる



- ⑧処理後は手洗い・うがいをする

