

5 国保財政

(1) 令和4年度 国民健康保険事業特別会計 予算・決算 (歳入)

科 目		当初予算	予算現額	決算額	予算現差額	対予算現比	構成比	
		円	円	円	円	%	%	
1 国保税	一般被保険者	現年医療分	15,715,956,000	15,880,856,000	16,147,076,149	266,220,149	101.68	15.7
		現年支援金分	5,118,944,000	5,165,589,000	5,249,395,343	83,806,343	101.62	5.1
		現年介護分	1,804,993,000	1,843,832,000	1,873,062,910	29,230,910	101.59	1.8
		滞繰医療分	966,209,000	823,554,000	801,180,988	▲ 22,373,012	97.28	0.8
		滞繰支援金分	291,129,000	202,087,000	225,613,173	23,526,173	111.64	0.2
		滞繰介護分	107,630,000	93,095,000	106,362,513	13,267,513	114.25	0.1
	退職被保険者等	現年医療分	22,000	22,000	21,966	▲ 34	99.85	0.0
		現年支援金分	8,000	8,000	6,922	▲ 1,078	86.53	0.0
		現年介護分	6,000	6,000	7,206	1,206	120.10	0.0
		滞繰医療分	3,370,000	1,035,000	741,381	▲ 293,619	71.63	0.0
		滞繰支援金分	754,000	754,000	188,891	▲ 565,109	25.05	0.0
		滞繰介護分	749,000	749,000	196,279	▲ 552,721	26.21	0.0
	計		24,009,770,000	24,011,587,000	24,403,853,721	392,266,721	101.63	23.7
	2 国庫支出金	番号システム整備補助金	0	0	1,914,000	1,914,000	皆増	0.0
災害臨時特例補助金		387,000	387,000	668,000	281,000	172.61	0.0	
計		387,000	387,000	2,582,000	2,195,000	667.18	0.0	
3 県支出金	保険給付費等交付金(普)	68,807,460,000	69,479,427,000	68,712,085,919	▲ 767,341,081	98.90	66.8	
	保険者努力支援分	425,893,000	402,593,000	400,063,000	▲ 2,530,000	99.37	0.4	
	特別調整交付金(市町村分)	203,215,000	296,121,000	286,563,000	▲ 9,558,000	96.77	0.3	
	県繰入金(2号分)	295,174,000	293,417,000	306,060,000	12,643,000	104.31	0.3	
	特定健康診査等負担金	243,238,000	243,238,000	237,690,000	▲ 5,548,000	97.72	0.2	
	財政安定基金交付金	1,000	1,000	0	▲ 1,000	0.00	0.0	
	計	69,974,981,000	70,714,797,000	69,942,461,919	▲ 772,335,081	98.91	68.0	
4 財産収入		941,000	941,000	8,992	▲ 932,008	0.96	0.0	
5 繰入金	一般会計繰入金	保険基盤安定	4,145,288,000	4,417,684,000	4,417,682,265	▲ 1,735	100.00	4.3
		未就学児均等割	73,118,000	65,897,000	65,896,022	▲ 978	100.00	0.1
		職員給与費等	1,396,936,000	1,397,674,000	1,290,220,517	▲ 107,453,483	92.31	1.3
		出産育児一時金等	201,040,000	201,040,000	167,366,880	▲ 33,673,120	83.25	0.2
		財政安定化支援	222,706,000	222,706,000	213,435,157	▲ 9,270,843	95.84	0.2
		その他繰入金	1,272,867,000	911,199,000	448,311,567	▲ 462,887,433	49.20	0.4
		計	7,311,955,000	7,216,200,000	6,602,912,408	▲ 613,287,592	91.50	6.4
	国保財政調整基金繰入金	929,176,000	1,247,487,000	1,247,487,000	0	100.00	1.2	
計	8,241,131,000	8,463,687,000	7,850,399,408	▲ 613,287,592	92.75	7.6		
6 繰越金		1,000	359,636,000	359,635,681	▲ 319	100.00	0.3	
7 諸収入	一般被保険者 延滞金・加算金	320,670,000	372,540,000	224,707,692	▲ 147,832,308	60.32	0.2	
	退職被保険者 延滞金・加算金	2,000	2,000	0	▲ 2,000	0.00	0.0	
	預金利子・過料	2,000	2,000	0	▲ 2,000	0.00	0.0	
	雑入等	115,115,000	88,315,000	61,498,708	▲ 26,816,292	69.64	0.1	
	計	435,789,000	460,859,000	286,206,400	▲ 174,652,600	62.10	0.3	
計	102,663,000,000	104,011,894,000	102,845,148,121	▲ 1,166,745,879	98.88	100.0		

※構成比については、端数処理を行っている。

(歳 出)

科 目		当初予算	予算現額	決算額	予算現差額	対予算現比	構成比	
		円	円	円	円	%	%	
1	総務管理費	1,110,881,000	1,110,881,000	1,048,134,234	62,746,766	94.4	1.1	
	徴税费	313,760,000	316,256,000	251,219,036	65,036,964	79.4	0.2	
	運営協議会費	2,425,000	2,425,000	1,227,924	1,197,076	50.6	0.0	
	計	1,427,066,000	1,429,562,000	1,300,581,194	128,980,806	91.0	1.3	
2	療養諸費	一般療養給付費	59,674,263,000	60,101,826,000	59,386,192,623	715,633,377	98.8	57.8
		退職療養給付費	3,824,000	4,527,000	4,387,018	139,982	96.9	0.0
		一般療養費	687,911,000	687,911,000	644,059,398	43,851,602	93.6	0.6
		退職療養費	200,000	200,000	15,078	184,922	7.5	0.0
		審査支払手数料	151,223,000	151,223,000	150,680,513	542,487	99.6	0.1
		小 計	60,517,421,000	60,945,687,000	60,185,334,630	760,352,370	98.8	58.6
	高額療養費	一般高額療養費	8,281,039,000	8,525,443,000	8,422,671,634	102,771,366	98.8	8.2
		退職高額療養費	1,000,000	1,000,000	520,433	479,567	52.0	0.0
		一般高額介護合算療養費	6,600,000	6,600,000	6,553,481	46,519	99.3	0.0
		退職高額介護合算療養費	200,000	200,000	0	200,000	0.0	0.0
		小 計	8,288,839,000	8,533,243,000	8,429,745,548	103,497,452	98.8	8.2
	移送費	一般移送費	1,000,000	1,000,000	0	1,000,000	0.0	0.0
		退職移送費	200,000	200,000	0	200,000	0.0	0.0
		小 計	1,200,000	1,200,000	0	1,200,000	0.0	0.0
	出産育児諸費	301,707,000	283,963,000	251,104,650	32,858,350	88.4	0.3	
	葬祭諸費	71,100,000	71,100,000	65,600,000	5,500,000	92.3	0.1	
	傷病手当金	4,000,000	21,041,000	19,398,538	1,642,462	92.2	0.0	
	計	69,184,267,000	69,856,234,000	68,951,183,366	905,050,634	98.7	67.2	
	3	事業費納付金	20,398,001,000	20,743,000,000	20,742,999,180	820	100.0	20.2
		退職医療給付費分	3,392,000	3,393,000	3,392,293	707	100.0	0.0
一般後期高齢者支援金分		7,089,658,000	6,977,334,000	6,977,333,470	530	100.0	6.8	
退職後期高齢者支援金分		762,000	762,000	761,725	275	100.0	0.0	
介護納付金分		3,227,487,000	2,994,814,000	2,994,813,859	141	100.0	2.9	
計		30,719,300,000	30,719,303,000	30,719,300,527	2,473	100.0	29.9	
4	保健事業費	1,062,378,000	1,062,378,000	782,886,288	279,491,712	73.7	0.7	
	特定健康診査等事業費	69,422,000	65,907,000	51,508,185	14,398,815	78.2	0.1	
	疾病予防費	11,323,000	11,323,000	7,039,939	4,283,061	62.2	0.0	
	計	1,143,123,000	1,139,608,000	841,434,412	298,173,588	73.8	0.8	
5	基金積立金	941,000	360,576,000	359,644,673	931,327	99.7	0.4	
6	諸支出金	188,303,000	506,611,000	484,331,450	22,279,550	95.6	0.5	
合 計		102,663,000,000	104,011,894,000	102,656,475,622	1,355,418,378	98.7	100.0	

※構成比については、端数処理を行っている。

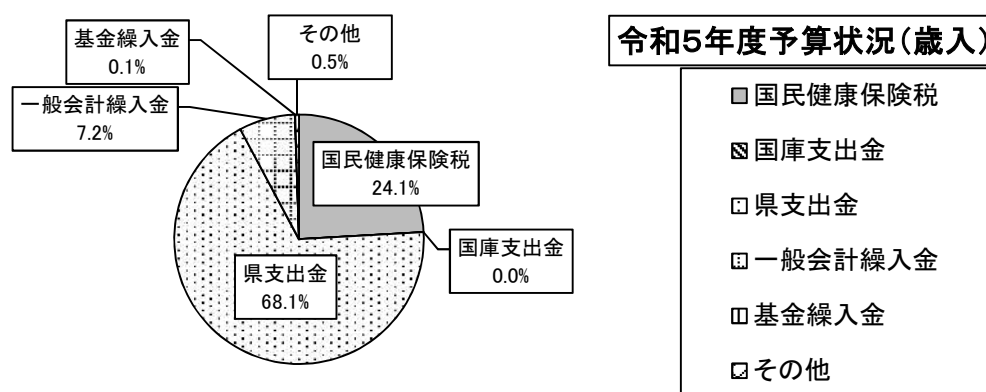
(2) 当初予算額比較(令和5年度・令和4年度)

○ 歳入

(単位:千円)

	令和5年度		令和4年度		対前年増減率 令和5/令和4
	当初予算額	構成比(%)	当初予算額	構成比(%)	
国民健康保険税	24,837,212	24.1	24,009,770	23.4	3.4
国庫支出金	394	0.0	387	0.0	1.8
県支出金	70,276,039	68.1	69,974,981	68.2	0.4
一般会計繰入金	7,470,153	7.2	7,311,955	7.1	2.2
基金繰入金	60,848	0.1	929,176	0.9	▲ 93.5
その他	508,354	0.5	436,731	0.4	16.4
合計	103,153,000	100.0	102,663,000	100.0	0.5

※その他:繰越金、財産収入、諸収入

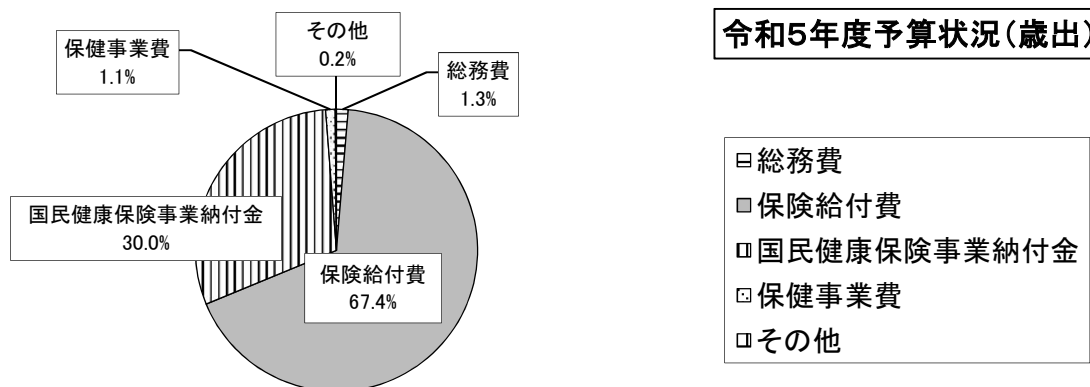


○ 歳出

(単位:千円)

	令和5年度		令和4年度		対前年増減率 令和5/令和4
	当初予算額	構成比(%)	当初予算額	構成比(%)	
総務費	1,379,590	1.3	1,427,066	1.4	▲ 3.3
保険給付費	69,565,766	67.4	69,184,267	67.4	0.6
国民健康保険事業納付金	30,930,158	30.0	30,719,300	29.9	0.7
保健事業費	1,105,050	1.1	1,143,123	1.1	▲ 3.3
その他	172,436	0.2	189,244	0.2	▲ 8.9
合計	103,153,000	100.0	102,663,000	100.0	0.5

※その他:基金積立金、諸支出金



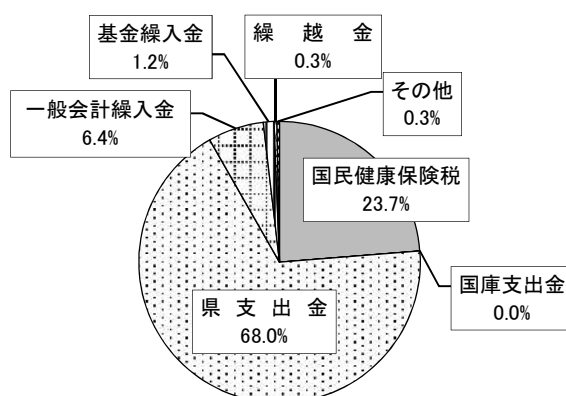
※構成比については、端数処理を行っている。

(3) 決算額比較(令和4年度・令和3年度)

○歳入

	令和4年度		令和3年度		対前年増減率 令和4/令和3
	決算額(円)	構成比(%)	決算額(円)	構成比(%)	
国民健康保険税	24,403,853,721	23.7	24,151,109,649	23.3	1.0
国庫支出金	2,582,000	0.0	182,196,000	0.2	▲ 98.6
県支出金	69,942,461,919	68.0	70,462,146,566	68.0	▲ 0.7
一般会計繰入金	6,602,912,408	6.4	6,307,279,280	6.1	4.7
基金繰入金	1,247,487,000	1.2	627,759,000	0.6	98.7
繰越金	359,635,681	0.3	1,464,922,612	1.4	▲ 75.5
その他	286,215,392	0.3	382,103,057	0.4	▲ 25.1
合計	102,845,148,121	100.0	103,577,516,164	100.0	▲ 0.7

※その他:財産収入、諸収入



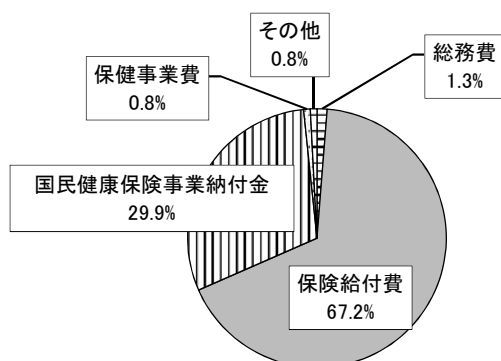
令和4年度決算状況(歳入)

- 国民健康保険税
- ▨ 国庫支出金
- 県支出金
- 一般会計繰入金
- 基金繰入金
- ▨ 繰越金
- その他

○歳出

	令和4年度		令和3年度		対前年増減率 令和4/令和3
	決算額(円)	構成比(%)	決算額(円)	構成比(%)	
総務費	1,300,581,194	1.3	1,268,524,113	1.2	2.5
保険給付費	68,951,183,366	67.2	69,289,496,238	67.1	▲ 0.5
国民健康保険事業納付金	30,719,300,527	29.9	29,930,044,255	29.0	2.6
保健事業費	841,434,412	0.8	878,306,937	0.9	▲ 4.2
その他	843,976,123	0.8	1,851,508,940	1.8	▲ 54.4
合計	102,656,475,622	100.0	103,217,880,483	100.0	▲ 0.5

※その他:基金積立金、諸支出金



令和4年度決算状況(歳出)

- 総務費
- 保険給付費
- 国民健康保険事業納付金
- ▨ 保健事業費
- その他

※構成比については、端数処理を行っている。

(4) 予算額の推移(歳入)

		令和5年度	令和4年度			令和3年度			
		当初予算額	当初予算額	補正予算額	予算現額	当初予算額	補正予算額	予算現額	
国民健康保険税	一般被保険者	現年医療分	15,944,330	15,715,956	164,900	15,880,856	16,138,081	▲ 384,539	15,753,542
		現年支援金分	5,696,582	5,118,944	46,645	5,165,589	4,862,579	▲ 106,457	4,756,122
		現年介護分	1,945,128	1,804,993	38,839	1,843,832	1,797,699	▲ 71,171	1,726,528
		滞繰医療分	865,938	966,209	▲ 142,655	823,554	966,827	▲ 63,204	903,623
		滞繰支援金分	282,050	291,129	▲ 89,042	202,087	265,882	▲ 53,030	212,852
		滞繰介護分	99,453	107,630	▲ 14,535	93,095	166,391	▲ 63,247	103,144
	退職被保険者等	現年医療分	23	22	0	22	171	0	171
		現年支援金分	9	8	0	8	48	0	48
		現年介護分	6	6	0	6	50	0	50
		滞繰医療分	2,604	3,370	▲ 2,335	1,035	12,153	▲ 10,093	2,060
		滞繰支援金分	544	754	0	754	3,012	▲ 2,520	492
		滞繰介護分	545	749	0	749	3,057	▲ 2,572	485
	小計		24,837,212	24,009,770	1,817	24,011,587	24,215,950	▲ 756,833	23,459,117
	国庫支出金	療養給付費等負担金	-	-	-	-	-	-	-
高額共同事業負担金		-	-	-	-	-	-	-	
特定健康診査等負担金		-	-	-	-	-	-	-	
普通調整交付金		-	-	-	-	-	-	-	
特別調整交付金		-	-	-	-	-	-	-	
※その他国庫補助金		394	387	0	387	420	181,775	182,195	
小計		394	387	0	387	420	181,775	182,195	
療養給付費等交付金		-	-	-	-	-	-	-	
前期高齢者交付金		-	-	-	-	-	-	-	
県支出金	普通交付金	69,164,078	68,807,460	671,967	69,479,427	69,582,607	2,112,930	71,695,537	
	特別交付金	1,111,960	1,167,520	67,849	1,235,369	1,135,287	127,954	1,263,241	
	財政調整交付金	1	1	0	1	1	0	1	
	小計	70,276,039	69,974,981	739,816	70,714,797	70,717,895	2,240,884	72,958,779	
共同事業交付金		-	-	-	-	-	-	-	
財産収入		133	941	0	941	269	0	269	
繰入金	一般会計繰入金	保険基盤安定	4,369,887	4,145,288	272,396	4,417,684	3,886,076	356,629	4,242,705
		未就学児均等割	70,019	73,118	▲ 7,221	65,897	-	-	-
		職員給与費等	1,344,369	1,396,936	738	1,397,674	1,376,629	8,817	1,385,446
		出産育児一時金等	207,480	201,040	0	201,040	193,825	0	193,825
		財政安定化支援	188,770	222,706	0	222,706	204,172	0	204,172
		その他繰入金	1,289,628	1,272,867	▲ 361,668	911,199	1,715,249	▲ 472,986	1,242,263
	小計	7,470,153	7,311,955	▲ 95,755	7,216,200	7,375,951	▲ 107,540	7,268,411	
基金繰入金		60,848	929,176	318,311	1,247,487	47,551	580,208	627,759	
計		7,531,001	8,241,131	222,556	8,463,687	7,423,502	472,668	7,896,170	
繰越金		1	1	359,635	359,636	1	1,464,922	1,464,923	
諸収入		508,220	435,789	25,070	460,859	564,963	▲ 105,068	459,895	
合計		103,153,000	102,663,000	1,348,894	104,011,894	102,923,000	3,498,348	106,421,348	

※その他国庫補助金 国民健康保険制度関係業務準備費補助金(平成28・29・令和元年度)

社会保障・税番号システム整備費補助金(平成27・28・30・令和元・2・3・4年度)

災害臨時特例補助金(令和元・2・3・4・5年度)

※国保単単位化に伴い、平成30年度予算から予算課目が大幅変更となった。

(単位:千円)

令和2年度			令和元年度			平成30年度		
当初予算額	補正予算額	予算現額	当初予算額	補正予算額	予算現額	当初予算額	補正予算額	予算現額
15,422,312	▲ 416,695	15,005,617	16,088,361	▲ 95,000	15,993,361	16,548,491	▲ 100,000	16,448,491
4,497,483	▲ 120,658	4,376,825	4,488,781		4,488,781	4,472,684		4,472,684
1,596,256	▲ 43,336	1,552,920	1,665,443		1,665,443	1,732,034		1,732,034
1,067,463	▲ 33,483	1,033,980	1,216,879		1,216,879	1,526,527		1,526,527
290,180	▲ 11,596	278,584	284,224		284,224	352,972		352,972
174,921	▲ 10,831	164,090	169,676		169,676	204,295		204,295
226		226	8,605		8,605	78,802		78,802
84		84	2,711		2,711	20,638		20,638
73		73	461		461	21,268		21,268
18,353		18,353	19,205		19,205	25,300		25,300
2,090		2,090	5,114		5,114	19,122		19,122
5,627		5,627	5,058		5,058	3,826		3,826
23,075,068	▲ 636,599	22,438,469	23,954,518	▲ 95,000	23,859,518	25,005,959	▲ 100,000	24,905,959
-	-	-	-	-	-	1		1
-	-	-	-	-	-	-		-
-	-	-	-	-	-	1		1
-	-	-	-	-	-	-		-
-	-	-	-	-	-	-		-
9,804	228,692	238,496	1,013	22,968	23,981	3,289	▲ 3,289	0
9,804	228,692	238,496	1,013	22,968	23,981	3,291	▲ 3,289	2
-	-	-	-	-	-	1		1
-	-	-	-	-	-	-		-
70,204,926	▲ 2,672,200	67,532,726	71,432,801		71,432,801	72,478,667	688,654	73,167,321
1,110,480	271,729	1,382,209	1,115,047	4,987	1,120,034	1,132,478		1,132,478
1		1	1		1	1		1
71,315,407	▲ 2,400,471	68,914,936	72,547,849	4,987	72,552,836	73,611,146	688,654	74,299,800
-	-	-	-	-	-			
822		822	2,408		2,408	2,415		2,415
3,707,746	378,092	4,085,838	4,000,201	83,460	4,083,661	4,046,127	59,882	4,106,009
-	-	-	-	-	-	-		-
1,386,815	▲ 6,858	1,379,957	1,410,391	▲ 8,000	1,402,391	1,633,348	▲ 47,311	1,586,037
219,295	▲ 40,667	178,628	246,843		246,843	278,204	▲ 38,000	240,204
212,597		212,597	210,732		210,732	149,805	59,519	209,324
1,142,902	▲ 237,085	905,817	495,250		495,250	649,126		649,126
6,669,355	93,482	6,762,837	6,363,417	75,460	6,438,877	6,756,610	34,090	6,790,700
612,649	624,940	1,237,589	2,296,398	262,987	2,559,385	1,300,000	▲ 8,401	1,291,599
7,282,004	718,422	8,000,426	8,659,815	338,447	8,998,262	8,056,610	25,689	8,082,299
1	108,263	108,264	1	35,614	35,615	1	2,026,902	2,026,903
681,894	▲ 277,098	404,796	1,091,396		1,091,396	1,138,577	▲ 30,000	1,108,577
102,365,000	▲ 2,258,791	100,106,209	106,257,000	307,016	106,564,016	107,818,000	2,607,956	110,425,956

(5) 予算額の推移(歳出)

		令和5年度	令和4年度			令和3年度			
		当初予算額	当初予算額	補正予算額	予算現額	当初予算額	補正予算額	予算現額	
総務費	総務管理費	1,105,674	1,110,881		1,110,881	1,030,450		1,030,450	
	徴税费	272,172	313,760	2,496	316,256	363,985	8,817	372,802	
	運営協議会費	1,744	2,425		2,425	2,273		2,273	
	小計	1,379,590	1,427,066	2,496	1,429,562	1,396,708	8,817	1,405,525	
保険給付費	一般被保険者	療養給付費	59,931,655	59,674,263	427,563	60,101,826	60,616,638	1,485,513 ☆ ▲1,221	62,100,930
		療養費	692,916	687,911		687,911	755,904	☆ ▲4,331	751,573
		高額療養費	8,356,319	8,281,039	244,404	8,525,443	8,044,065	627,417	8,671,482
		高額介護療養費	7,500	6,600		6,600	6,600		6,600
		移送費	1,000	1,000		1,000	1,000		1,000
		小計	68,989,390	68,650,813	671,967	69,322,780	69,424,207	2,112,930 ☆ ▲5,552	71,531,585
	退職被保険者等	療養給付費	16,932	3,824	703	4,527	1,500	☆345	1,845
		療養費	200	200		200	100		100
		高額療養費	1,000	1,000		1,000	500		500
		高額介護療養費	200	200		200	200		200
		移送費	200	200		200	100		100
		小計	18,532	5,424	703	6,127	2,400	☆ 345	2,745
	審査支払手数料	156,156	151,223		151,223	156,000		156,000	
	出産育児諸費	311,117	301,707	☆▲17,744	283,963	290,862		290,862	
	葬祭諸費	68,571	71,100		71,100	70,410		70,410	
	傷病手当金	22,000	4,000	☆17,041	21,041	1,000	☆ 5,207	6,207	
	計	69,565,766	69,184,267	672,670	69,856,234	69,944,879	2,112,930	72,057,809	
	国民健康保険事業費納付金	30,930,158	30,719,300	3	30,719,303	30,295,500	▲ 365,453	29,930,047	
	後期高齢者支援金等	-	-	-	-	-	-	-	
	前期高齢者納付金	-	-	-	-	-	-	-	
老人保健拠出金	-	-	-	-	-	-	-		
介護納付金	-	-	-	-	-	-	-		
共同事業拠出金	-	-	-	-	-	-	-		
保健事業費	1,105,050	1,143,123	▲ 3,515	1,139,608	1,150,341	▲ 9,852	1,140,489		
基金積立額	133	941	359,635	360,576	269	1,464,922	1,465,191		
公債費	-	-	-	-	-	-	-		
諸支出金	172,303	188,303	318,308	506,611	135,303	286,984	422,287		
予備費	-	-	-	-	-	-	-		
合計	103,153,000	102,663,000	1,348,894	104,011,894	102,923,000	3,498,348	106,421,348		

※補正予算額のうち、「☆」は流用を示す。

※国保県単位化に伴い、平成30年度予算から予算課目が大幅変更となった。

(単位:千円)

令和2年度			令和元年度			平成30年度		
当初予算額	補正予算額	予算現額	当初予算額	補正予算額	予算現額	当初予算額	補正予算額	予算現額
1,067,445	▲ 30,433	1,037,012	1,076,530	14,968	1,091,498	1,090,678	▲ 41,600	1,049,078
324,805	18,671	343,476	344,645	4,987	349,632	381,950	▲ 9,000	372,950
2,283		2,283	2,293		2,293	2,149		2,149
1,394,533	▲ 11,762	1,382,771	1,423,468	19,955	1,443,423	1,474,777	▲ 50,600	1,424,177
61,017,110	▲2,517,000 ☆ ▲2,259	58,497,851	61,531,509		61,531,509	62,946,626	▲150,000 ☆ ▲1,272	62,795,354
795,790	▲ 41,000	754,790	822,016		822,016	953,292	▲ 50,000	903,292
8,207,626	▲ 104,000	8,103,626	8,738,574		8,738,574	7,936,808	850,000	8,786,808
6,600		6,600	6,600		6,600	3,300	☆ 1,272	4,572
1,100		1,100	1,100		1,100	1,100		1,100
70,028,226	▲2,662,000 ☆ ▲2,259	67,363,967	71,099,799	0	71,099,799	71,841,126	650,000	72,491,126
10,000	▲ 2,500	7,500	119,749		119,749	396,198		396,198
1,000		1,000	2,553		2,553	8,212		8,212
2,000	☆ 52	2,052	40,000		40,000	56,931	38,654	95,585
200		200	200		200	200		200
500		500	500		500	500		500
13,700	▲2,500 ☆ 52	11,252	163,002	0	163,002	462,041	38,654	500,695
163,000	▲ 7,700	155,300	170,000		170,000	175,500		175,500
329,089	▲58,000 ☆ 379	271,468	370,427		370,427	417,485	▲57,000 ☆ ▲1,200	359,285
68,567	☆ 83	68,650	71,000		71,000	73,350	☆ 1,200	74,550
-	2,144 ☆ 1,745	3,889	-	-	-	-	-	-
70,602,582	▲ 2,728,056	67,874,526	71,874,228	0	71,874,228	72,969,502	631,654	73,601,156
29,071,755	▲ 299,870	28,771,885	31,592,671	▲ 279,454	31,313,217	32,007,200	162,212	32,169,412
-	-	-	-	-	-	-	-	-
-	-	-	-	-	-	-	-	-
-	-	-	-	-	-	-	-	-
-	-	-	-	-	-	-	-	-
1,165,244	▲ 19,306	1,145,938	1,169,161		1,169,161	1,194,013		1,194,013
822	108,263	109,085	2,408	35,614	38,022	2,415	463,387	465,802
-	-	-	-	-	-	1		1
130,064	691,940	822,004	195,064	530,901	725,965	130,063	1,401,303	1,531,366
-	-	-	-	-	-	40,029		40,029
102,365,000	▲ 2,258,791	100,106,209	106,257,000	307,016	106,564,016	107,818,000	2,607,956	110,425,956

(6) 決算額の推移(歳入)

		令和4年度			令和3年度			
		決算額	構成比	対前年増減率	決算額	構成比	対前年増減率	
国民健康保険税	一般被保険者	現年医療分	16,147,076,149	15.7	0.1	16,131,481,962	15.6	0.7
		現年支援金分	5,249,395,343	5.1	6.0	4,952,316,050	4.8	5.1
		現年介護分	1,873,062,910	1.8	4.0	1,801,315,203	1.7	4.3
		滞繰医療分	801,180,988	0.8	▲ 11.0	900,095,258	0.9	▲ 6.1
		滞繰支援金分	225,613,173	0.2	▲ 6.9	242,346,754	0.2	▲ 3.2
		滞繰介護分	106,362,513	0.1	▲ 11.6	120,360,146	0.1	▲ 8.7
	退職被保険者等	現年医療分	21,966	0.0	▲ 97.5	880,012	0.0	331.0
		現年支援金分	6,922	0.0	▲ 97.0	227,963	0.0	297.8
		現年介護分	7,206	0.0	▲ 96.6	215,044	0.0	275.9
		滞繰医療分	741,381	0.0	▲ 42.5	1,290,188	0.0	▲ 57.3
		滞繰支援金分	188,891	0.0	▲ 29.9	269,407	0.0	▲ 65.1
		滞繰介護分	196,279	0.0	▲ 37.0	311,662	0.0	▲ 58.7
	小計		24,403,853,721	23.7	1.0	24,151,109,649	23.3	1.5
	国庫支出金	療養給付費等負担金	—	—	—	—	—	—
高額共同事業負担金		—	—	—	—	—	—	
特定健康診査等負担金		—	—	—	—	—	—	
普通調整交付金		—	—	—	—	—	—	
特別調整交付金		—	—	—	—	—	—	
災害臨時特例補助金		668,000	0.0	▲ 99.6	180,040,000	0.2	▲ 52.3	
社会保障・税番号システム整備費補助金		1,914,000	0.0	▲ 11.2	2,156,000	0.0	▲ 89.3	
国保制度関係業務準備費補助金		—	—	—	—	—	—	
小計		2,582,000	0.0	▲ 98.6	182,196,000	0.2	▲ 54.1	
療養給付費等交付金		—	—	—	—	—	—	
前期高齢者交付金		—	—	—	—	—	—	
県支出金	普通交付金	68,712,085,919	66.8	▲ 0.6	69,111,483,566	66.7	5.5	
	特別交付金	1,230,376,000	1.2	▲ 8.9	1,350,663,000	1.3	▲ 5.1	
	財政調整交付金	0	0.0	0.0	0	0.0	0.0	
	小計		69,942,461,919	68.0	▲ 0.7	70,462,146,566	68.0	5.2
共同事業交付金		—	—	—	—	—	—	
財産収入		8,992	0.0	100.5	4,484	0.0	▲ 76.9	
繰入金	一般会計繰入金	保険基盤安定	4,417,682,265	4.3	4.1	4,242,704,984	4.1	3.8
		未就学児均等割	65,896,022	0.1	皆増	—	—	—
		職員給与費等	1,290,220,517	1.3	6.8	1,208,045,550	1.2	▲ 2.6
		出産育児一時金等	167,366,880	0.2	▲ 7.0	179,914,142	0.2	▲ 0.5
		財政安定化支援	213,435,157	0.2	0.2	213,009,004	0.2	▲ 6.2
		その他繰入金	448,311,567	0.4	▲ 3.3	463,605,600	0.4	▲ 5.1
		小計		6,602,912,408	6.4	4.7	6,307,279,280	6.1
	基金繰入金		1,247,487,000	1.2	98.7	627,759,000	0.6	▲ 46.5
計		7,850,399,408	7.6	13.2	6,935,038,280	6.7	▲ 6.2	
繰越金		359,635,681	0.3	▲ 75.5	1,464,922,612	1.4	1,253.1	
諸収入		286,206,400	0.3	▲ 25.1	382,098,573	0.4	▲ 11.5	
合計		102,845,148,121	100.0	▲ 0.7	103,577,516,164	100.0	4.5	

※構成比については、端数処理を行っている。

※国保県単位化に伴い、平成30年度から予算課目が大幅変更となった。

令和2年度			令和元年度			平成30年度		
決算額	構成比	対前年増減率	決算額	構成比	対前年増減率	決算額	構成比	対前年増減率
円	%	%	円	%	%	円	%	%
16,019,456,336	16.2	▲ 2.4	16,406,567,602	15.8	▲ 2.1	16,757,851,092	15.5	▲ 2.0
4,713,794,356	4.8	3.0	4,574,899,827	4.4	▲ 0.0	4,575,578,673	4.2	1.1
1,727,156,320	1.7	0.2	1,722,849,286	1.7	▲ 1.2	1,743,313,940	1.6	2.9
958,278,341	1.0	▲ 17.1	1,155,941,976	1.1	▲ 13.6	1,337,717,692	1.2	▲ 27.5
250,361,203	0.2	▲ 15.5	296,426,306	0.3	▲ 12.3	337,820,889	0.3	▲ 26.9
131,825,638	0.1	▲ 18.0	160,687,258	0.2	▲ 12.3	183,159,688	0.2	▲ 27.9
204,188	0.0	▲ 97.3	7,508,362	0.0	▲ 88.8	67,163,849	0.1	▲ 65.6
57,304	0.0	▲ 97.2	2,050,360	0.0	▲ 88.7	18,171,548	0.0	▲ 64.1
57,208	0.0	▲ 96.9	1,836,705	0.0	▲ 88.9	16,534,508	0.0	▲ 66.0
3,018,992	0.0	▲ 79.1	14,443,709	0.0	▲ 12.6	16,520,294	0.0	▲ 46.2
771,199	0.0	▲ 78.5	3,580,187	0.0	158.2	1,386,830	0.0	▲ 81.9
754,864	0.0	▲ 79.2	3,632,990	0.0	0.7	3,609,453	0.0	▲ 52.4
23,805,735,949	24.0	▲ 2.2	24,350,424,568	23.5	▲ 2.8	25,058,828,456	23.1	▲ 4.5
—	—	—	—	—	—	—	—	皆減
—	—	—	—	—	—	—	—	皆減
—	—	—	—	—	皆減	1,589,000	0.0	▲ 98.9
—	—	—	—	—	—	—	—	皆減
—	—	—	—	—	—	—	—	皆減
377,126,000	0.4	16,834.3	2,227,000	0.0	57.3	1,416,000	0.0	12.7
20,143,000	0.0	13.0	17,828,000	0.0	皆増	—	—	—
—	—	皆減	660,000	0.0	皆増	—	—	皆減
397,269,000	0.4	1,817.8	20,715,000	0.0	589.4	3,005,000	0.0	▲ 100.0
—	—	—	—	—	—	0	0.0	皆減
—	—	—	—	—	—	—	—	皆減
65,527,790,139	66.1	▲ 5.5	69,327,863,842	66.8	▲ 3.6	71,894,366,350	66.4	皆増
1,422,895,000	1.5	27.2	1,118,805,000	1.1	0.9	1,108,991,000	1.0	皆増
0	0.0	0.0	0	0.0	0.0	0	0.0	0.0
66,950,685,139	67.6	▲ 5.0	70,446,668,842	67.9	▲ 3.5	73,003,357,350	67.4	1,076.8
—	—	—	—	—	—	—	—	皆減
19,376	0.0	▲ 86.4	142,747	0.0	154.2	56,154	0.0	▲ 81.4
4,085,837,346	4.1	0.1	4,083,662,494	4.0	▲ 0.5	4,106,008,302	3.8	0.2
—	—	—	—	—	—	—	—	—
1,239,981,561	1.3	▲ 4.2	1,294,148,353	1.2	0.8	1,284,188,104	1.2	▲ 14.8
180,881,246	0.2	▲ 16.1	215,607,746	0.2	▲ 4.9	226,754,978	0.2	▲ 12.8
227,164,342	0.2	3.9	218,645,784	0.2	4.5	209,324,000	0.2	25.2
488,476,983	0.5	9.7	445,194,844	0.4	▲ 13.3	513,298,135	0.5	▲ 73.8
6,222,341,478	6.3	▲ 0.6	6,257,259,221	6.0	▲ 1.3	6,339,573,519	5.9	▲ 20.7
1,173,747,976	1.2	▲ 41.2	1,996,032,856	1.9	81.8	1,097,857,829	1.0	▲ 11.4
7,396,089,454	7.5	▲ 10.4	8,253,292,077	7.9	11.0	7,437,431,348	6.9	▲ 19.4
108,263,651	0.1	204.0	35,614,780	0.0	▲ 98.2	2,026,902,847	1.9	107.1
431,875,937	0.4	▲ 37.4	690,135,474	0.7	▲ 9.3	761,310,761	0.7	▲ 29.4
99,089,938,506	100.0	▲ 4.5	103,796,993,488	100.0	▲ 4.1	108,290,891,916	100.0	▲ 15.8

(7) 決算額の推移(歳出)

		令和4年度			令和3年度			
		決算額	構成比	対前年増減率	決算額	構成比	対前年増減率	
総務費	総務管理費	1,048,134,234	1.0	8.3	967,473,814	0.9	▲ 3.2	
	徴税費	251,219,036	0.2	▲ 16.3	300,121,214	0.3	10.6	
	運営協議会費	1,227,924	0.0	32.2	929,085	0.0	▲ 2.9	
	小計	1,300,581,194	1.3	2.5	1,268,524,113	1.2	▲ 0.3	
保険給付費	一般被保険者	療養給付費	59,386,192,623	57.8	▲ 0.5	59,697,165,285	57.8	5.3
		療養費	644,059,398	0.6	▲ 7.9	699,219,624	0.7	4.1
		高額療養費	8,422,671,634	8.2	0.3	8,393,352,378	8.1	5.2
		高額介護療養費	6,553,481	0.0	12.2	5,842,144	0.0	15.4
		移送費	0	0.0	0.0	0	0.0	0.0
		小計	68,459,477,136	66.7	▲ 0.5	68,795,579,431	66.7	5.3
	退職被保険者等	療養給付費	4,387,018	0.0	138.7	1,838,242	0.0	▲ 73.6
		療養費	15,078	0.0	皆増	0	0.0	▲ 100.0
		高額療養費	520,433	0.0	212.1	166,776	0.0	▲ 91.9
		高額介護療養費	0	0.0	0.0	0	0.0	▲ 100.0
		移送費	0	0.0	0.0	0	0.0	0.0
		小計	4,922,529	0.0	145.5	2,005,018	0.0	▲ 78.1
	審査支払手数料	150,680,513	0.1	▲ 0.6	151,626,704	0.1	5.0	
	出産育児諸費	251,104,650	0.3	▲ 7.0	269,967,344	0.3	▲ 0.5	
	葬祭諸費	65,600,000	0.1	2.2	64,200,000	0.1	▲ 6.5	
	傷病手当金	19,398,538	0.0	217.1	6,117,741	0.0	123.7	
	計	68,951,183,366	67.2	▲ 0.5	69,289,496,238	67.1	5.3	
国民健康保険事業費納付金	30,719,300,527	29.9	2.6	29,930,044,255	29.0	4.0		
後期高齢者支援金等	—	—	—	—	—	—		
前期高齢者納付金	—	—	—	—	—	—		
老人保健拠出金	—	—	—	—	—	—		
介護納付金	—	—	—	—	—	—		
共同事業拠出金	—	—	—	—	—	—		
保健事業費	841,434,412	0.8	▲ 4.2	878,306,937	0.9	0.7		
基金積立額	359,644,673	0.4	▲ 75.4	1,464,927,096	1.4	1,252.9		
公債費	—	—	—	—	—	—		
諸支出金	484,331,450	0.5	25.3	386,581,844	0.4	▲ 50.4		
合計	102,656,475,622	100	▲ 0.5	103,217,880,483	100	5.7		
歳入歳出差引残額	188,672,499		▲ 47.5	359,635,681		▲ 75.5		
基金保有額	59,916,003		▲ 93.7	947,758,330		757.0		

※構成比については、端数処理を行っている。

※国保県単位化に伴い、平成30年度から予算課目が大幅変更となった。

※令和2年度から傷病手当金の支給開始。

令和2年度			令和元年度			平成30年度		
決算額	構成比	対前年増減率	決算額	構成比	対前年増減率	決算額	構成比	対前年増減率
円	%	%	円	%	%	円	%	%
999,529,672	1.0	▲ 4.9	1,051,004,380	1.0	3.6	1,014,384,115	1.0	2.1
271,408,530	0.3	▲ 9.1	298,440,504	0.3	▲ 8.1	324,918,580	0.3	12.3
957,148	0.0	▲ 7.9	1,038,725	0.0	4.2	996,726	0.0	▲ 9.4
1,271,895,350	1.3	▲ 5.8	1,350,483,609	1.3	0.8	1,340,299,421	1.3	4.4
56,667,574,500	58.0	▲ 5.2	59,751,331,548	57.6	▲ 2.8	61,448,111,261	56.8	▲ 1.6
671,513,007	0.7	▲ 14.3	783,925,724	0.8	▲ 7.1	844,210,342	0.8	▲ 8.6
7,980,984,611	8.2	▲ 2.0	8,142,610,694	7.8	▲ 4.7	8,547,482,501	7.9	1.7
5,063,685	0.0	3.8	4,876,532	0.0	23.8	3,940,136	0.0	27.0
0	0.0	皆減	157,120	0.0	677.1	20,220	0.0	▲ 41.9
65,325,135,803	66.9	▲ 4.9	68,682,901,618	66.2	▲ 3.1	70,843,764,460	65.5	▲ 1.3
6,965,888	0.0	▲ 86.6	51,864,263	0.1	▲ 82.8	300,967,637	0.3	▲ 61.6
37,275	0.0	▲ 96.0	920,408	0.0	▲ 87.9	7,594,182	0.0	▲ 45.9
2,051,834	0.0	▲ 81.6	11,130,820	0.0	▲ 82.0	61,739,817	0.0	▲ 56.3
101,016	0.0	231.4	30,480	0.0	▲ 64.9	86,868	0.0	皆増
0	0.0	0.0	0	0.0	0.0	0	0.0	0.0
9,156,013	0.0	▲ 85.7	63,945,971	0.1	▲ 82.7	370,388,504	0.3	▲ 60.6
144,423,231	0.2	▲ 10.9	162,151,303	0.1	▲ 3.4	167,848,049	0.1	6.2
271,442,410	0.3	▲ 16.1	323,547,910	0.3	▲ 4.9	340,273,167	0.3	▲ 12.8
68,650,000	0.0	7.9	63,650,000	0.1	▲ 14.3	74,300,000	0.1	5.5
2,734,952	0.0	皆増	—	—	—	—	—	—
65,821,542,409	67.4	▲ 5.0	69,296,196,802	66.8	▲ 3.5	71,796,574,180	66.3	▲ 2.1
28,771,882,908	29.5	▲ 8.1	31,313,214,849	30.2	▲ 2.7	32,169,409,444	29.7	皆増
—	—	—	—	—	—	—	—	皆減
—	—	—	—	—	—	—	—	皆減
—	—	—	—	—	—	—	—	皆減
—	—	—	—	—	—	—	—	皆減
—	—	—	—	—	—	—	—	皆減
871,865,994	0.9	▲ 9.9	968,113,417	1.0	0.6	962,066,503	0.9	▲ 2.9
108,283,027	0.1	202.8	35,757,527	0.0	▲ 92.3	463,444,001	0.4	▲ 49.8
—	—	—	—	—	—	0	0.0	0.0
779,546,206	0.8	7.5	724,963,633	0.7	▲ 52.4	1,523,483,587	1.4	736.9
97,625,015,894	100	▲ 5.8	103,688,729,837	100	▲ 4.2	108,255,277,136	100	▲ 14.4
1,464,922,612		1,253.1	108,263,651		204.0	35,614,780		▲ 98.2
110,590,234		▲ 90.6	1,176,055,183		▲ 62.5	3,136,330,512		▲ 16.8

(8) 法定外一般会計繰入の繰入理由別状況

(単位:円)

			令和5年度	令和4年度		令和3年度	
			当初予算額	当初予算額	決算額	当初予算額	決算額
決 算 補 填 等 目 的	決 算 補 填 目 的	保険料の収納不足のため	0	0	0	0	0
		医療費の増加	0	0	0	0	0
		後期高齢者支援金等	0	0	0	0	0
		高額療養費貸付金	0	0	0	0	0
	保 険 者 政 策	保険料(税)の負担緩和	860,308,000	859,556,000	0	1,287,417,000	0
		地方単独の保険料(税)の軽減	0	0	0	0	0
		任意給付に充てるため	0	0	0	0	0
	過 年 度 赤 字	累積赤字補填のため	0	0	0	0	0
		公債費等、借入金利息	0	0	0	0	0
	小 計			860,308,000	859,556,000	0	1,287,417,000
決 算 補 填 等 以 外 の 目 的	保険料(税)の減免額に充てる		8,279,000	5,604,000	38,679,674	5,902,000	8,190,800
	地方単独事業の波及増		196,244,000	179,053,000	214,474,000	191,444,000	197,862,000
	保健事業費に充てる		224,797,000	228,654,000	195,157,893	230,486,000	257,552,800
	直営診療施設に充てる		0	0	0	0	0
	納税報奨金(納組交付金等)		0	0	0	0	0
	基金積立		0	0	0	0	0
	返済金		0	0	0	0	0
	その他		0	0	0	0	0
小 計			429,320,000	413,311,000	448,311,567	427,832,000	463,605,600
合 計			1,289,628,000	1,272,867,000	448,311,567	1,715,249,000	463,605,600