

令和5年度住宅用火災警報器に関する 市民アンケート結果

1 調査概要

(1) 目的

住宅用火災警報器の設置状況等を調査し、調査結果を踏まえ今後の業務等に反映させるもの

(2) 項目

住宅用火災警報器に関すること

(3) 要領等

ア 期間

令和5年4月5日（水）から令和5年9月30日（土）まで

イ 地域

さいたま市全域（全区）

※上半期防火訪問計画地域から住民基本台帳に基づく抽出

ウ 対象

さいたま市内在住の満20歳から80歳までの男女1,000人

※各区100人

エ 方法

消防職員の訪問による調査

2 調査結果

(1) 回答率

67.9%（回答人数：679人）

(2) 住宅用火災警報器設置率

83.7%

【参考】 令和4年度 80.1%

（住宅用火災警報器の設置が免除されている住宅を除いた設置率）
75.8%
（参考） 令和4年度 71.5%

(3) 住宅用火災警報器条例適合率

78.9%

【参考】 令和4年度 78.1%

（住宅用火災警報器の設置が免除されている住宅を除いた条例適合率）
68.8%
（参考） 令和4年度 68.6%

※消防庁の調査方法に基づき、自動火災報知設備等が設置されていることで、住宅用火災警報器の設置が条例で免除されている場合は、「全部設置」として取り扱っています。

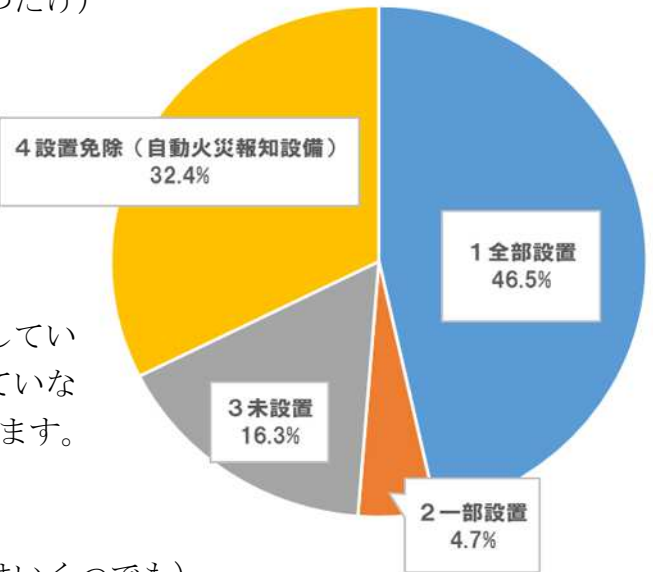
住宅用火災警報器の設置状況

署別	回答数 A	全部設置 B(C)		一部設置 D	未設置 E	設置率	条例 適合率	【参考】 住警器の設置が免除さ れている住宅を除いた	
		()内は自火報等の 設置により免除						設置率	条例 適合率
								$\frac{B+D}{A}$	$\frac{B}{A}$
西消防署	77	64	(35)	1	12	84.4%	83.1%	71.4%	69.0%
北消防署	58	48	(17)	3	7	87.9%	82.8%	82.9%	75.6%
大宮消防署	61	54	(43)	1	6	90.2%	88.5%	66.7%	61.1%
見沼消防署	49	32	(6)	11	6	87.8%	65.3%	86.0%	60.5%
中央消防署	76	69	(36)	3	4	94.7%	90.8%	90.0%	82.5%
桜消防署	53	32	(20)	1	20	62.3%	60.4%	39.4%	36.4%
浦和消防署	79	62	(46)	4	13	83.5%	78.5%	60.6%	48.5%
南消防署	72	54	(13)	2	16	77.8%	75.0%	72.9%	69.5%
緑消防署	64	54	(23)	1	9	85.9%	84.4%	78.0%	75.6%
岩槻消防署	90	67	(11)	5	18	80.0%	74.4%	77.2%	70.9%
合計	679	536	(220)	32	111	83.7%	78.9%	75.8%	68.8%

3 調査項目別結果

問1 条例により住宅用火災警報器の設置が義務付けられている住宅の部分すべてに、住宅用火災警報器を設置していますか（○は1つだけ）

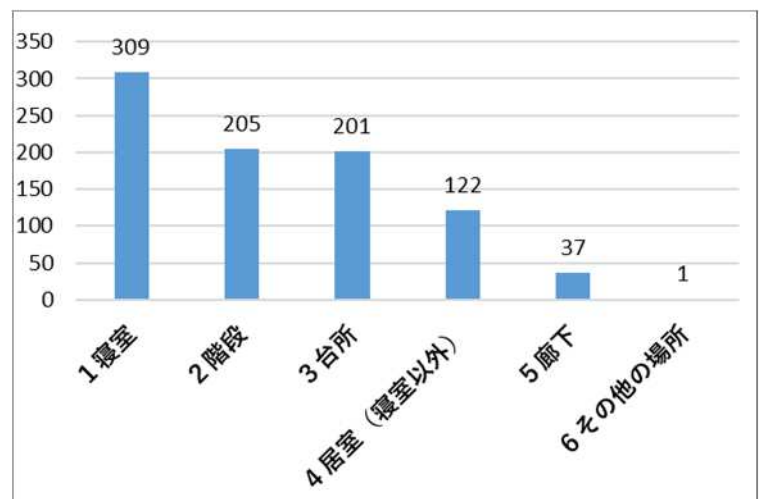
項目	割合
1 全部設置	46.5%
2 一部設置	4.7%
3 未設置	16.3%
4 設置免除（自動火災報知設備）	32.4%



※消防庁の調査方法に基づき、台所等に設置していても、条例で義務化されている場所に設置していない場合は、「3 設置していない」に計上しています。

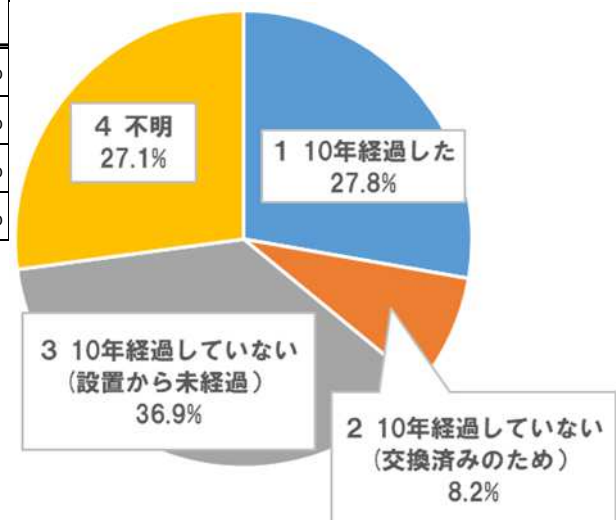
問2 住宅内のどの場所に設置していますか（○はいくつでも）

項目	回答数
1 寝室	309
2 階段	205
3 台所	201
4 居室（寝室以外）	122
5 廊下	37
6 その他の場所	1



問3 住宅用火災警報器は設置してから10年を経過していますか（○は1つだけ）

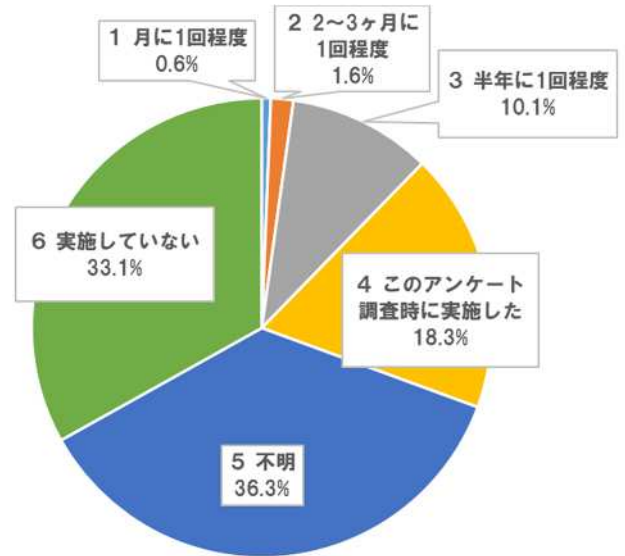
項目	割合
1 10年経過した	27.8%
2 10年経過していない(交換済みのため)	8.2%
3 10年経過していない(設置から未経過)	36.9%
4 不明	27.1%



※問1「条例により住宅用火災警報器の設置が義務付けられている住宅の部分すべてに、住宅用火災警報器を設置していますか(○は1つだけ)」に「1 全部設置している」または「2 一部設置している」と回答した方を対象に調査

問4 最近、半年間に住宅用火災警報器の作動確認を行いましたか（○は1つだけ）

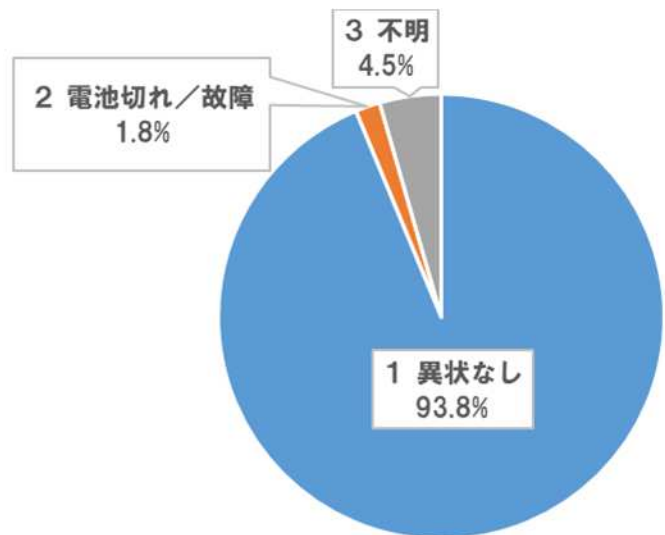
項目	割合
1 月に1回程度	0.6%
2 2～3ヶ月に1回程度	1.6%
3 半年に1回程度	10.1%
4 このアンケート調査時に実施した	18.3%
5 不明	36.3%
6 実施していない	33.1%



※問1「条例により住宅用火災警報器の設置が義務付けられている住宅の部分すべてに、住宅用火災警報器を設置していますか（○は1つだけ）」に「1 全部設置している」または「2 一部設置している」と回答した方を対象に調査

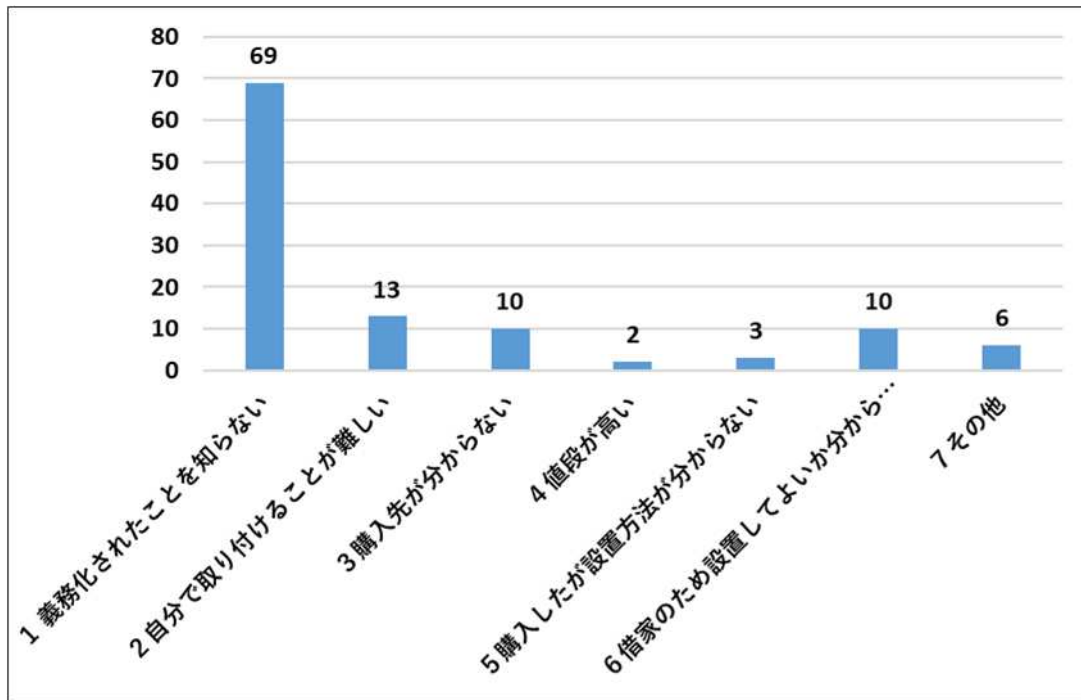
問5 上記（1～4に回答）で点検した結果はどうでしたか（○は1つだけ）

項目	割合
1 異常なし	93.8%
2 電池切れ／故障	1.8%
3 不明	4.5%



問6 問1で「設置していない」と答えた方へ（〇はいくつでも）
設置していない理由は何ですか

項目	割合
1 義務化されたことを知らない	61.1%
2 自分で取り付けることが難しい	11.5%
3 購入先が分からない	8.8%
4 値段が高い	1.8%
5 購入したが設置方法が分からない	2.7%
6 借家のため設置してよいか分からない	8.8%
7 その他	5.3%



7 「その他」の主な理由

- ・誤作動が多く撤去した
- ・住宅用火災警報器を知らない

問7 あなたのお住まいは次のどれにあたりますか（〇は1つだけ）

項目	割合
1 持ち家（一戸建て）	50.0%
2 持ち家（共同住宅・長屋建て）	20.1%
3 借家（一戸建て）	1.6%
4 借家（共同住宅・長屋建て）	28.3%

