

主な見どころ

さいたまスーパーアリーナ

音楽・スポーツ・産業・文化など多様なイベントに対応できる国内外最大級の多目的施設です。



けやきひろば

けやきが広がる憩いのスペース。1階には、レストランやショップがあります。



造幣さいたま博物館

お金の歴史や貨幣・勲章の製造方法などを楽しみながら学べる施設です。体験コーナーも充実しています。



さいたま新都心と見沼田んぼ

見沼田んぼの向こうにさいたま新都心のビル群が広がる光景はさいたま市独自の景色となります。



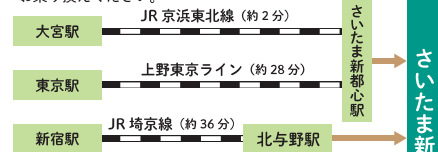
交通のご案内



電車をご利用の場合

- JR 京浜東北線・宇都宮線・高崎線・上野東京ライン「さいたま新都心駅」下車
- JR 埼京線「北与野駅」下車

※北陸・東北・上越・山形・秋田新幹線をご利用の方は「大宮駅」でお乗り換えください。



車をご利用の場合

- 首都高速道路「新都心出口」
- 東京都心 → 美女木 JCT 約15分 → 新都心出口 → さいたま新都心

ふれあいプラザの紹介

ふれあいプラザは、さいたま新都心けやきひろば1階にあります。「人と人とのふれあい」をテーマに、子どもからお年寄りまで、障害のある人も外国人もすべての人が、安心して快適に活動できるまちづくりの拠点です。

- さいたま新都心の施設などの案内
- 車いす体験、白杖体験などのバリアフリー疑似体験
- ベビーカーや車いすの貸出
- 各種イベントの開催

さいたま新都心ふれあいプラザ

〒330-0081
さいたま市中央区新都心10番地けやきひろば1F
TEL: 048-600-3192 FAX: 048-600-3196
E-mail: fpv1@soleil.ocn.ne.jp
開館時間 (年末年始を除く毎日10時～17時)

さいたま市 都心整備課

TEL: 048-829-1578 FAX: 048-829-1937

この印刷物は、地割分として3,000部作成し、1部あたりの印刷経費は2.4円です。

Saitama Shintoshin GUIDE MAP

さいたま新都心ガイドマップ

さいたま新都心とは

平成12(2000)年に街びらきをした新しいまち

旧国鉄大宮操車場跡地を区画整理して作られた新しいまちです。首都機能の分担、自立性の高い都市圏の実現と同時に、人と物と情報が行き交う、いつも活気に満ちた都市空間の実現を目指します。



旧国鉄大宮操車場



さいたま新都心街びらき
(平成12(2000)年)



区画整理中のさいたま新都心
(平成8(1996)年)

さいたま新都心の成り立ち

昭和59年2月 (1984年)	旧国鉄大宮操車場廃止
61年6月 (1986年)	首都圏基本計画における業務核都市に位置づけ
平成元年8月 (1989年)	政府機関の大宮操車場跡地への集团的移転決定
3年11月 (1991年)	さいたま新都心総合着工式
9年2月 (1997年)	さいたま新都心バリアフリー都市宣言
12年4月 (2000年)	「さいたま新都心駅」開業
5月	さいたま新都心街びらき記念式典
9月	「さいたまスーパーアリーナ」、「けやきひろば」全面オープン
16年5月 (2004年)	「高速埼玉新都心線(与野～新都心)」開通
27年7月 (2015年)	「コクーン1・2・3」全面開業
28年12月 (2016年)	「埼玉県立小児医療センター」開院
29年1月 (2017年)	「さいたま赤十字病院」開院
令和2年6月 (2020年)	「さいたま新都心バスターミナル」供用開始
3年3月 (2021年)	「(一社)さいたま新都心エアーマネジメント」設立



1
けやきひろば (2F)



2
アート作品「ほしにすむ」



3
アート作品「爬虫類」

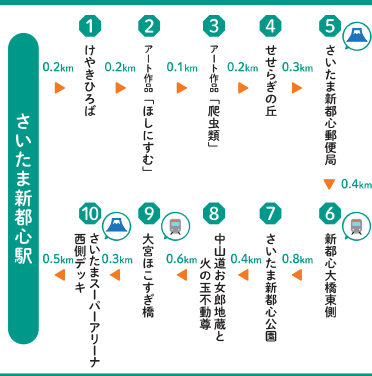


4
せせらぎの丘



5
さいたま新都心郵便局

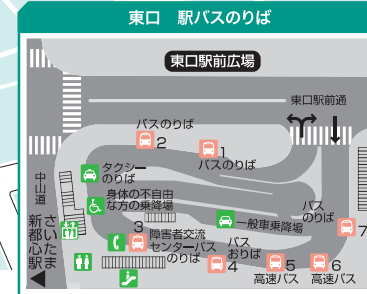
さいたま新都心 ウォーキング&ビュースポット



モデルコース 約4.0km



凡例	
①～⑩	見どころ
富士山	富士山ビュースポット
☆	ふれあいプラザ
バス	バス乗り場
♿	トイレ
エレベーター	エレベーター
エスカレーター	エスカレーター
CVS	コンビニ
♿	まちなか体を段差なく移動することができます。 ※デッキ上は自転車の通行はできません。
♿	ビュースポット
♿	鉄道ビュースポット
♿	歩行者デッキなど
♿	信号機
♿	コインロッカー
♿	インフォメーション
♿	喫煙所



6
新都心大橋東側



7
さいたま新都心公園



8
中山道お女郎地蔵と火の玉不動尊



9
大宮ほこすぎ橋



10
さいたまスーパーアリーナ
西側デッキ