

廃棄物の処理及び清掃に関する法律第9条の3第6項に基づく公表

令和元年度 さいたま市 環境広場（埋立期間：平成8年4月～）

公表事項：埋め立てた一般廃棄物の各月ごとの種類及び数量

項目：イ

令和元年度	焼却灰	灰固化物	熔融スラグ	汚泥焼却灰	脱水汚泥等	破砕後の不燃物	その他	合計
4月	0.00 t	407.80 t	32.81 t	0.00 t	0.97 t	0.00 t	0.00 t	441.58 t
5月	0.00 t	415.41 t	85.66 t	0.00 t	0.70 t	0.00 t	0.00 t	501.77 t
6月	0.00 t	428.57 t	64.18 t	0.00 t	0.66 t	0.00 t	0.00 t	493.41 t
7月	0.00 t	302.98 t	44.22 t	0.00 t	0.59 t	0.00 t	0.00 t	347.79 t
8月	0.00 t	425.96 t	21.87 t	0.00 t	0.83 t	0.00 t	0.00 t	448.66 t
9月	0.00 t	304.14 t	260.51 t	0.00 t	0.82 t	0.00 t	0.00 t	565.47 t
10月	0.00 t	517.46 t	481.42 t	0.00 t	0.82 t	0.00 t	0.00 t	999.70 t
11月	0.00 t	496.06 t	21.89 t	0.00 t	0.85 t	0.00 t	0.00 t	518.80 t
12月	0.00 t	409.03 t	54.47 t	0.00 t	0.72 t	0.00 t	0.00 t	464.22 t
1月	0.00 t	535.35 t	20.90 t	0.00 t	0.97 t	0.00 t	0.00 t	557.22 t
2月	0.00 t	326.77 t	31.13 t	0.00 t	2.16 t	0.00 t	0.00 t	360.06 t
3月	0.00 t	488.05 t	85.35 t	0.00 t	1.51 t	0.00 t	0.00 t	574.91 t
合計	0.00 t	5,057.58 t	1,204.41 t	0.00 t	11.60 t	0.00 t	0.00 t	6,273.59 t

公表事項：最終処分基準省令第1条関連の定期点検結果

項目：ロ、ハ、ヘ、ト

		4月	5月	6月	7月	8月	9月	10月	11月	12月	1月	2月	3月
ロ	擁壁等 (第2項第7号)	点検結果	○	○	○	○	○	○	○	○	○	○	○
		点検日	4/2	5/7	6/2	7/1	8/1	9/2	10/1	11/1	12/2	1/5	2/3
ハ	遮水工 (第2項第9号)	点検結果	○	○	○	○	○	○	○	○	○	○	○
		点検日	4/2	5/7	6/2	7/1	8/1	9/2	10/1	11/1	12/2	1/5	2/3
ヘ	調整槽(調整池) (第2項第13号)	点検結果	○	○	○	○	○	○	○	○	○	○	○
		点検日	4/2	5/7	6/2	7/1	8/1	9/2	10/1	11/1	12/2	1/5	2/3
ト	浸出水処理設備 (第2項第14号)	点検結果	○	○	○	○	○	○	○	○	○	○	○
		点検日	4/2	5/7	6/2	7/1	8/1	9/2	10/1	11/1	12/2	1/5	2/3
	導水管の点検 (第2項第14号)	点検結果	○	○	○	○	○	○	○	○	○	○	○
		点検日	4/2	5/7	6/2	7/1	8/1	9/2	10/1	11/1	12/2	1/5	2/3

※点検結果の○印は異常なしを表示。異常が認められた場合は×印を表示し、措置を講じた年月日及び内容を別掲載します。

公表事項：地下水及び放流水に関する水質検査結果(月1回以上測定項目)

項目：ニ

検査対象(採取場所)		基準値	4月	5月	6月	7月	8月	9月	10月	11月	12月	1月	2月	3月
地下水 (上流観測井戸)	採取日		4/17	5/15	6/12	7/10	8/7	9/11	10/9	11/13	12/11	1/8	2/12	3/11
	結果報告日		5/22	6/24	7/11	8/14	9/13	10/24	11/15	12/16	1/20	2/14	3/16	4/10
	電気伝導率 mS/m	—	66	69	69	68	69	70	69	71	72	70	69	69
	塩化物イオン mg/L	—	44	49	52	50	50	51	51	53	56	53	52	52
地下水 (下流観測井戸)	採取日		4/17	5/15	6/12	7/10	8/7	9/11	10/9	11/13	12/11	1/8	2/12	3/11
	結果報告日		5/22	6/24	7/11	8/14	9/13	10/24	11/15	12/16	1/20	2/14	3/16	4/10
	電気伝導率 mS/m	—	32	29	29	29	28	30	29	28	35	28	30	30
	塩化物イオン mg/L	—	10	10	11	8.9	7.9	9.0	8.4	7.8	7.8	8.2	9.2	9.1
放流水 (放流水槽)	採取日		4/17	5/31	6/19	7/17	8/19	9/18	10/16	11/20	12/18	1/15	2/19	3/11
	結果報告日		5/22	6/24	7/11	8/14	9/13	10/24	11/15	12/16	1/20	2/14	3/16	4/10
	水素イオン濃度 (水素指数) pH	5.8～8.6	7.1	7.3	7.1	7.2	7.2	6.9	7.1	7.1	6.9	7.1	7.0	6.8
	生物化学的酸素 要求量 BOD mg/L	60	43	45	41	24	38	43	18	47	32	36	65	110
	化学的酸素 要求量 COD mg/L	—	71	87	79	64	53	41	50	58	53	66	56	83
	浮遊物質量 SS mg/L	60	3	7	14	4	6	2未満	4	7	4	11	2未満	7
	窒素含有量 mg/L	120	80	81	38	70	72	40	70	64	60	68	62	64

※ 2月の放流水において、BOD値65mg/Lが測定されましたので、即時放流を停止しました。BOD値基準を満たしていないため放流を停止しています。

公表事項：地下水及び放流水に関する水質検査結果(年1回以上測定項目)

項目：ニ

検査対象	放流水水質検査結果		地下水水質検査結果		
	採取場所	放流水管理 基準値	放流水槽	上流側 観測井戸	下流側 観測井戸
			令和元年6月19日 結果報告日	令和元年5月15日 結果報告日	令和元年5月15日 結果報告日
【 】内は地下水等検査項目名	単位	令和元年7月11日 結果報告日	令和元年6月24日 結果報告日	令和元年6月24日 結果報告日	
アルキル水銀化合物【アルキル水銀】	mg/L	注1) 検出されないうこと 0.0005未満	注1) 検出されないうこと 0.0005未満	0.0005未満	
水銀及びアルキル水銀その他の水銀化合物【総水銀】	mg/L	0.005mg/L以下 0.0005未満	0.005mg/L以下 0.0005未満	0.0005未満	
カドミウム及びその化合物【カドミウム】	mg/L	0.03mg/L以下 0.003未満	0.03mg/L以下 0.003未満	0.0003未満	
鉛及びその化合物【鉛】	mg/L	0.1mg/L以下 0.07	0.01mg/L以下 0.01未満	0.001未満	
有機燐化合物	mg/L	1mg/L以下 0.1未満	—	0.1未満	
六価クロム化合物【六価クロム】	mg/L	0.5mg/L以下 0.05未満	0.05mg/L以下 0.005未満	0.005未満	
砒素及びその化合物【砒素】	mg/L	0.1mg/L以下 0.01未満	0.01mg/L以下 0.003	0.001未満	
シアン化合物【全シアン】	mg/L	1mg/L以下 0.1未満	注1) 検出されないうこと 0.02未満	0.02未満	
ポリ塩化ビフェニル(PCB)	mg/L	0.003mg/L以下 0.0005未満	注1) 検出されないうこと 0.0005未満	0.0005未満	
トリクロロエチレン	mg/L	0.1mg/L以下 0.01未満	0.01mg/L以下 0.001未満	0.001未満	
テトラクロロエチレン	mg/L	0.1mg/L以下 0.01未満	0.01mg/L以下 0.001未満	0.001未満	
ジクロロメタン	mg/L	0.2mg/L以下 0.02未満	0.02mg/L以下 0.002未満	0.002未満	
四塩化炭素	mg/L	0.02mg/L以下 0.002未満	0.002mg/L以下 0.0002未満	0.0002未満	
1,2-ジクロロエタン	mg/L	0.04mg/L以下 0.004未満	0.004mg/L以下 0.0004未満	0.0004未満	
1,1-ジクロロエチレン	mg/L	1mg/L以下 0.02未満	0.1mg/L以下 0.01未満	0.01未満	
シス-1,2-ジクロロエチレン	mg/L	0.4mg/L以下 0.04未満	0.04mg/L以下 0.002未満	0.002未満	
トランス-1,2-ジクロロエチレン	mg/L	—	0.002mg/L以下 0.002未満	0.002未満	
1,1,1-トリクロロエタン	mg/L	3mg/L以下 0.3未満	1mg/L以下 0.1未満	0.1未満	
1,1,2-トリクロロエタン	mg/L	0.06mg/L以下 0.006未満	0.006mg/L以下 0.0006未満	0.0006未満	
1,3-ジクロロプロペン	mg/L	0.02mg/L以下 0.002未満	0.002mg/L以下 0.0002未満	0.0002未満	
チウラム	mg/L	0.06mg/L以下 0.006未満	0.006mg/L以下 0.0006未満	0.0006未満	
シマジシ	mg/L	0.03mg/L以下 0.003未満	0.003mg/L以下 0.0003未満	0.0003未満	
チオベンカルブ	mg/L	0.2mg/L以下 0.02未満	0.02mg/L以下 0.002未満	0.002未満	
ベンゼン	mg/L	0.1mg/L以下 0.01未満	0.01mg/L以下 0.001未満	0.001未満	
セレン及びその化合物【セレン】	mg/L	0.1mg/L以下 0.01未満	0.01mg/L以下 0.001未満	0.001未満	
1,4-ジオキサン	mg/L	10mg/L以下 0.05未満	0.05mg/L以下 0.005未満	0.005未満	
クロロエチレン	mg/L	—	0.002mg/L以下 0.0002未満	0.0002未満	
ほう素及びその化合物【ほう素】	mg/L	50mg/L以下 0.1未満	1mg/L以下 0.1未満	0.1未満	
ふっ素及びその化合物【ふっ素】	mg/L	15mg/L以下 0.2未満	0.8mg/L以下 0.08未満	0.08未満	
硝酸性窒素及び亜硝酸性窒素	mg/L	アンモニウム窒素× 0.4と硝酸・亜硝酸 窒素の合計量 200mg/L以下	1未満	4	
アンモニウム性窒素(アンモニア・アンモニウム化合物)	mg/L	—	24	0.1未満	
n-ヘキサン抽出物質(鉱油)	mg/L	5mg/L以下 2.5未満	—	—	
n-ヘキサン抽出物質(動植物油脂)	mg/L	30mg/L以下 2.5未満	—	—	
フェノール類含有量	mg/L	5mg/L以下 0.07	—	—	
銅含有量	mg/L	3mg/L以下 0.03未満	—	—	
亜鉛含有量	mg/L	2mg/L以下 0.05未満	—	—	
溶解性鉄含有量	mg/L	10mg/L以下 0.1未満	—	—	
溶解性マンガン含有量	mg/L	10mg/L以下 0.1未満	—	—	
クロム含有量	mg/L	2mg/L以下 0.05未満	—	—	
大腸菌群数	個/mL	3000個/mL以下 30未満	—	30未満	
窒素含有量	mg/L	120mg/L以下 38	—	—	
リン含有量	mg/L	16mg/L以下 0.1未満	—	—	
ダイオキシン類	pg-TEQ/L	10pg-TEQ/L以下 0	1pg-TEQ/L以下 0.040	0.039	

注1) 『検出されないこと』とは、規定に基づき環境大臣が定める方法により検査した場合において、その結果が当該検査方法の定量限界を下回ることをいいます。

公表事項：残余の埋立容量に関する測定結果(1回/年)

項目：リ

測定日：平成31年3月14日	実績	総埋立容量	割合
残余容量(m)	8,740.5	208,100	4.20%
埋立総量(m)	199,359.5		95.80%

※令和2年3月実施予定でしたが、埋立地の一部が冠水しているため測定できませんでした。冠水状態解消後に改めて測定します。

廃棄物の処理及び清掃に関する法律第9条の3第6項に基づく公表

令和元年度 さいたま市 うらわフェニックス (埋立期間: 昭和63年5月~)

公表事項: 埋め立てた一般廃棄物の各月ごとの種類及び数量

項目: イ

令和元年度	焼却灰	灰固化物	熔融スラグ	汚泥焼却灰	脱水汚泥等	破砕後の不燃物	その他	合計
4月	0.00 t	0.00 t	0.00 t	0.00 t	0.00 t	0.00 t	0.00 t	0.00 t
5月	48.74 t	0.00 t	0.00 t	0.00 t	0.00 t	0.00 t	0.00 t	48.74 t
6月	184.61 t	0.00 t	0.00 t	0.00 t	0.00 t	0.00 t	0.00 t	184.61 t
7月	133.63 t	0.00 t	0.00 t	0.00 t	0.00 t	0.00 t	0.00 t	133.63 t
8月	86.32 t	0.00 t	0.00 t	0.00 t	0.00 t	0.00 t	0.00 t	86.32 t
9月	0.00 t	0.00 t	0.00 t	0.00 t	0.00 t	0.00 t	0.00 t	0.00 t
10月	175.30 t	0.00 t	0.00 t	0.00 t	0.00 t	0.00 t	0.00 t	175.30 t
11月	123.93 t	0.00 t	0.00 t	0.00 t	0.00 t	0.00 t	0.00 t	123.93 t
12月	184.26 t	0.00 t	0.00 t	0.00 t	0.00 t	0.00 t	0.00 t	184.26 t
1月	87.48 t	0.00 t	0.00 t	0.00 t	0.00 t	0.00 t	0.00 t	87.48 t
2月	39.25 t	0.00 t	0.00 t	0.00 t	0.00 t	0.00 t	0.00 t	39.25 t
3月	173.76 t	0.00 t	0.00 t	0.00 t	0.00 t	0.00 t	0.00 t	173.76 t
合計	1,237.28 t	0.00 t	0.00 t	0.00 t	0.00 t	0.00 t	0.00 t	1,237.28 t

公表事項: 最終処分基準省令第1条関連の定期点検結果

項目: ロ、ハ、ヘ、ト

		4月	5月	6月	7月	8月	9月	10月	11月	12月	1月	2月	3月
□	擁壁等 (第2項第7号)	点検結果	○	○	○	○	○	○	○	○	○	○	○
		点検日	4/2	5/7	6/2	7/1	8/1	9/2	10/1	11/1	12/2	1/5	2/3
ハ	遮水工 (第2項第9号)	点検結果	○	○	○	○	○	○	○	○	○	○	○
		点検日	4/2	5/7	6/2	7/1	8/1	9/2	10/1	11/1	12/2	1/5	2/3
△	調整槽 (調整池) (第2項第13号)	点検結果	○	○	○	○	○	○	○	○	○	○	○
		点検日	4/2	5/7	6/2	7/1	8/1	9/2	10/1	11/1	12/2	1/5	2/3
ト	浸出水処理設備 (第2項第14号)	点検結果	○	○	○	○	○	○	○	○	○	○	○
		点検日	4/2	5/7	6/2	7/1	8/1	9/2	10/1	11/1	12/2	1/5	2/3
チ	導水管の点検 (第2項第14号)	点検結果	○	○	○	○	○	○	○	○	○	○	○
		点検日	4/2	5/7	6/2	7/1	8/1	9/2	10/1	11/1	12/2	1/5	2/3

*点検結果の○印は異常なしを表示。異常が認められた場合は×印を表示し、措置を講じた年月日及び内容を別掲載します。

公表事項: 地下水及び放流水に関する水質検査結果(月1回以上測定項目)

項目: ニ

検査対象(採取場所)		基準値	4月	5月	6月	7月	8月	9月	10月	11月	12月	1月	2月	3月
地下水 (上流観測井戸)	採取日		4/18	5/15	6/5	7/3	8/1	9/4	10/2	11/6	12/4	1/8	2/5	3/4
	結果報告日		5/22	6/12	7/4	8/14	9/9	10/2	11/8	12/9	1/9	2/12	3/4	3/31
	電気伝導率 mS/m	—	21	21	20	22	24	21	24	35	30	26	27	25
	塩化物イオン mg/L	—	20	20	19	16	15	17	16	22	22	22	21	20
地下水 (下流観測井戸)	採取日		4/18	5/15	6/5	7/3	8/1	9/4	10/2	11/6	12/4	1/8	2/5	3/4
	結果報告日		5/22	6/12	7/4	8/14	9/9	10/2	11/8	12/9	1/9	2/12	3/4	3/31
	電気伝導率 mS/m	—	21	21	21	22	21	21	23	20	22	22	22	22
	塩化物イオン mg/L	—	19	21	19	19	18	19	19	19	19	20	18	18
放流水 (放流水槽)	採取日		4/18	5/22	6/12	7/10	8/7	9/11	10/9	11/13	12/11	1/15	2/12	3/11
	結果報告日		5/22	6/12	7/4	8/14	9/9	10/2	11/8	12/9	1/9	2/12	3/4	3/31
	水素イオン濃度 (水素指数) pH	5.8~8.6	6.5	7.7	6.5	6.4	6.7	8.2	7.9	8.1	8.1	8.1	8.2	7.6
	生物化学的酸素要求量 BOD mg/L	60	0.9	1.3	0.5未満	2.6	2.4	1.1	1.0	2.7	1.4	2.0	2.1	3.6
	化学的酸素要求量 COD mg/L	—	25	56	14	10	11	19	12	6.4	7.5	8.8	9.4	26
	浮遊物質 SS mg/L	60	1未満	1未満	1未満	1未満	1未満	1未満	1	2	1	2	1	2
	窒素含有量 mg/L	120	45	43	73	68	45	39	22	1.9	1.9	2.0	4.6	35

公表事項: 地下水及び放流水に関する水質検査結果(年1回以上測定項目)

項目: ニ

検査対象 採取場所 採取日	項目 【 】内は地下水等検査項目名	単位	放流水水質検査結果		地下水水質検査結果		
			放流水管理 基準値	放流水槽	地下水 基準値	上流側 観測井戸	下流側 観測井戸
				令和元年度5月22日 結果報告日		令和元年度5月15日 結果報告日	令和元年度5月15日 結果報告日
			令和元年度6月12日	令和元年度6月12日	令和元年度6月12日	令和元年度6月12日	
	アルキル水銀化合物【アルキル水銀】	mg/L	注1) 検出されないこと	0.0005未満	注1) 検出されないこと	0.0005未満	0.0005未満
	水銀及びアルキル水銀その他の水銀化合物【総水銀】	mg/L	0.005mg/L以下	0.0005未満	0.0005未満	0.0005未満	0.0005未満
	カドミウム及びその化合物【カドミウム】	mg/L	0.03mg/L以下	0.001未満	0.003 mg/L以下	0.001未満	0.001未満
	鉛及びその化合物【鉛】	mg/L	0.1mg/L以下	0.01未満	0.01 mg/L以下	0.010	0.001未満
	有機燐化合物	mg/L	1mg/L以下	0.1未満	—	0.1未満	0.1未満
	六価クロム化合物【六価クロム】	mg/L	0.5mg/L以下	0.05未満	0.05 mg/L以下	0.005未満	0.005未満
	砒素及びその化合物【砒素】	mg/L	0.1mg/L以下	0.01未満	0.01 mg/L以下	0.001未満	注2) 0.067
	シアン化合物【全シアン】	mg/L	1mg/L以下	0.1未満	注1) 検出されないこと	0.01未満	0.01未満
	ポリ塩化ビフェニル(PCB)	mg/L	0.003mg/L以下	0.0005未満	注1) 検出されないこと	0.0005未満	0.0005未満
	トリクロロエチレン	mg/L	0.1mg/L以下	0.01未満	0.01 mg/L以下	0.001未満	0.001未満
	テトラクロロエチレン	mg/L	0.1mg/L以下	0.01未満	0.01 mg/L以下	0.001未満	0.001未満
	ジクロロメタン	mg/L	0.2mg/L以下	0.02未満	0.02 mg/L以下	0.002未満	0.002未満
	四塩化炭素	mg/L	0.02mg/L以下	0.002未満	0.002 mg/L以下	0.0002未満	0.0002未満
	1,2-ジクロロエタン	mg/L	0.04mg/L以下	0.004未満	0.004 mg/L以下	0.0004未満	0.0004未満
	1,1-ジクロロエチレン	mg/L	1mg/L以下	0.02未満	0.1 mg/L以下	0.002未満	0.002未満
	シス-1,2-ジクロロエチレン	mg/L	0.4mg/L以下	0.02未満	シス-1,2-ジクロロエチレン トランス-1,2-ジクロロエチレン の合計量 0.04mg/L以下	0.002未満	0.002未満
	トランス-1,2-ジクロロエチレン	mg/L	—	0.02未満	0.04mg/L以下	0.002未満	0.002未満
	1,1,1-トリクロロエタン	mg/L	3mg/L以下	0.3未満	1 mg/L以下	0.1未満	0.1未満
	1,1,2-トリクロロエタン	mg/L	0.06mg/L以下	0.006未満	0.006 mg/L以下	0.0006未満	0.0006未満
	1,3-ジクロロプロペン	mg/L	0.02mg/L以下	0.002未満	0.002 mg/L以下	0.0002未満	0.0002未満
	チウラム	mg/L	0.06mg/L以下	0.006未満	0.006 mg/L以下	0.0006未満	0.0006未満
	シマジン	mg/L	0.03mg/L以下	0.003未満	0.003 mg/L以下	0.0003未満	0.0003未満
	チオベンカルブ	mg/L	0.2mg/L以下	0.02未満	0.02 mg/L以下	0.002未満	0.002未満
	ベンゼン	mg/L	0.1mg/L以下	0.01未満	0.01 mg/L以下	0.001未満	0.001未満
	セレン及びその化合物【セレン】	mg/L	0.1mg/L以下	0.01未満	0.01 mg/L以下	0.001未満	0.001未満
	1,4-ジオキサン	mg/L	10mg/L以下	0.05未満	0.05 mg/L以下	0.005未満	0.005未満
	クロロエチレン	mg/L	—	0.0002未満	0.002 mg/L以下	0.0002未満	0.0002未満
	ほう素及びその化合物【ほう素】	mg/L	50mg/L以下	1未満	1 mg/L以下	0.1未満	0.1未満
	ふっ素及びその化合物【ふっ素】	mg/L	15mg/L以下	0.8未満	0.8 mg/L以下	0.08未満	0.10
	硝酸性窒素及び亜硝酸性窒素	mg/L	アンモニア性窒素× 0.4+硝酸-亜硝酸 性窒素の合計量 200mg/L以下	43	10 mg/L以下	2	1未満
	アンモニア性窒素(アンモニア-アンモニウム化合物)	mg/L	—	1未満	—	0.1未満	0.2
	n-ヘキサン抽出物質(鉱油)	mg/L	5mg/L以下	1未満	—	—	—
	n-ヘキサン抽出物質(動植物油脂)	mg/L	30mg/L以下	1未満	—	—	—
	フェノール類含有量	mg/L	5mg/L以下	0.2未満	—	—	—
	銅含有量	mg/L	3mg/L以下	0.1未満	—	—	—
	亜鉛含有量	mg/L	2mg/L以下	0.1未満	—	—	—
	溶解性鉄含有量	mg/L	10mg/L以下	0.1未満	—	—	—
	溶解性マンガン含有量	mg/L	10mg/L以下	0.1	—	—	—
	クロム含有量	mg/L	2mg/L以下	0.1未満	—	—	—
	大腸菌群数	個/mL	3000個/mL以下	30未満	—	30未満	30未満
	窒素含有量	mg/L	120mg/L以下	43	—	—	—
	磷含有量	mg/L	16mg/L以下	0.6	—	—	—
	ダイオキシン類	pg-TEQ/L	10pg-TEQ/L以下	0.00017	1pg-TEQ/L以下	0.078	0.045

注1) 『検出されないこと』とは、規定に基づき環境大臣が定める方法により検査した場合において、その結果が当該検査方法の定量限界を下回ることをいいます。
注2) 別掲載1を御参照下さい。

公表事項: 残余の埋立容量に関する測定結果(1回/年)

項目: リ

測定日: 令和2年3月12日	実績	総埋立容量	割合
残余容量 (m)	78,774.6	372,700	21.14%
埋立総量 (m)	293,925.4		78.86%

廃棄物の処理及び清掃に関する法律第9条の3第6項に基づく公表

令和元年度 さいたま市 高木第二最終処分場（埋立期間：昭和60年4月～平成15年3月）

公表事項：最終処分基準省令第1条関連の定期点検結果

項目：ヘト		4月	5月	6月	7月	8月	9月	10月	11月	12月	1月	2月	3月
△ 調整槽（調整池） （第2項第13号）	点検結果	○	○	○	○	○	○	○	○	○	○	○	○
	点検日	4/3	5/8	6/4	7/2	8/1	9/2	10/1	11/1	12/2	1/5	2/3	3/2
△ 浸出水処理設備 （第2項第14号）	点検結果	○	○	○	○	○	○	○	○	○	○	○	○
	点検日	4/3	5/8	6/4	7/2	8/1	9/2	10/1	11/1	12/2	1/5	2/3	3/2

※点検結果の○印は異常なしを表示。異常が認められた場合は×印を表示し、措置を講じた年月日及び内容を別掲載します。

公表事項：地下水及び放流水に関する水質検査結果（月1回以上測定項目）

項目：ニ		検査対象（採取場所）	基準値	4月	5月	6月	7月	8月	9月	10月	11月	12月	1月	2月	3月
地下水 （下流観測井戸） No.4	採取日			4/18	5/8	6/5	7/3	8/1	9/4	10/2	11/6	12/4	1/8	2/5	3/4
	結果報告日			5/22	6/11	7/3	8/14	9/13	10/15	11/8	12/17	1/4	2/6	3/5	3/31
	電気伝導率 mS/m		—	15	14	14	13	14	12	14	13	13	13	15	13
	塩化物イオン mg/L		—	12	11	12	11	12	12	12	11	11	11	11	11
地下水 （上流観測井戸） No.5	採取日			4/18	5/8	6/5	7/3	8/1	9/4	10/2	11/6	12/4	1/8	2/5	3/4
	結果報告日			5/22	6/11	7/3	8/14	9/13	10/15	11/8	12/17	1/4	2/6	3/5	3/31
	電気伝導率 mS/m		—	76	78	73	64	65	67	62	68	58	62	79	73
	塩化物イオン mg/L		—	16	18	17	15	16	16	16	16	16	16	17	16
地下水 （上流観測井戸） No.6	採取日			4/18	5/8	6/5	7/3	8/1	9/4	10/2	11/6	12/4	1/8	2/5	3/4
	結果報告日			5/22	6/11	7/3	8/14	9/13	10/15	11/8	12/17	1/4	2/6	3/5	3/31
	電気伝導率 mS/m		—	22	23	22	22	25	21	23	22	19	17	21	18
	塩化物イオン mg/L		—	16	16	15	14	15	16	16	16	16	16	16	16
放流水 （放流水槽）	採取日			4/24	5/15	6/12	7/10	8/7	9/11	10/9	11/13	12/11	1/15	2/12	3/11
	結果報告日			5/22	6/11	7/3	8/14	9/13	10/15	11/8	12/17	1/4	2/6	3/5	3/31
	水素イオン濃度 （水素指数）pH		5.8～8.6	7.6	7.2	7.3	7.6	7.5	7.0	7.1	7.0	7.4	7.0	7.3	7.3
	生物化学的酸素 要求量 BOD mg/L		60	0.5未満	1.3	0.9	0.5未満	0.5未満	0.6	0.8	0.5未満	0.5未満	0.9	0.5未満	0.8
	化学的酸素 要求量 COD mg/L		—	1.2	1.3	1.5	1.1	1.7	1.6	1.5	1.5	0.6	0.7	1.0	1.5
	浮遊物質 SS mg/L		60	1未満	1	1未満	1	1未満	1	1未満	1未満	1未満	1未満	1未満	1未満
	窒素含有量 mg/L		120	11	9.9	7.6	8.8	9.4	7.9	7.0	6.1	5.4	5.5	5.3	5.1

公表事項：地下水及び放流水に関する水質検査結果（年1回以上測定項目）

項目：ニ		項目		放流水水質検査結果			地下水水質検査結果			
採取場所		採取日		放流水管理 基準値	放流水槽		地下水 基準値	下流側観測井戸 No.4		
【 】内は地下水等検査項目名		単位			令和元年5月15日 結果報告日	令和元年6月11日 結果報告日		令和元年5月8日 結果報告日	令和元年5月8日 結果報告日	令和元年5月8日 結果報告日
アルキル水銀化合物【アルキル水銀】	mg/L	注1) 検出されな	—	0.0005未満	注1) 検出されな	—	0.0005未満	0.0005未満	0.0005未満	0.0005未満
水銀及びアルキル水銀その他の水銀化合物【総水銀】	mg/L	0.005mg/L以下	—	0.0005未満	0.0005mg/L以下	—	0.0005未満	0.0005未満	0.0005未満	0.0005未満
カドミウム及びその化合物【カドミウム】	mg/L	0.03mg/L以下	—	0.001未満	0.003 mg/L以下	—	0.001未満	0.001未満	0.001未満	0.001未満
鉛及びその化合物【鉛】	mg/L	0.1mg/L以下	—	0.01未満	0.01 mg/L以下	—	0.001未満	0.001未満	0.001未満	0.001未満
有機燐化合物	mg/L	1mg/L以下	—	0.1未満	—	—	0.1未満	0.1未満	0.1未満	0.1未満
六価クロム化合物【六価クロム】	mg/L	0.5mg/L以下	—	0.05未満	0.05 mg/L以下	—	0.005未満	0.005未満	0.005未満	0.005未満
砒素及びその化合物【砒素】	mg/L	0.1mg/L以下	—	0.01未満	0.01 mg/L以下	—	0.009	0.001	0.002	0.002
シアン化合物【全シアン】	mg/L	1mg/L以下	—	0.1未満	注1) 検出されな	—	0.01未満	0.01未満	0.01未満	0.01未満
ポリ塩化ビフェニル(PCB)	mg/L	0.003mg/L以下	—	0.0005未満	注1) 検出されな	—	0.0005未満	0.0005未満	0.0005未満	0.0005未満
トリクロロエチレン	mg/L	0.1mg/L以下	—	0.01未満	0.01 mg/L以下	—	0.001未満	0.001未満	0.001未満	0.001未満
テトラクロロエチレン	mg/L	0.1mg/L以下	—	0.01未満	0.01 mg/L以下	—	0.001未満	0.001未満	0.001未満	0.001未満
ジクロロメタン	mg/L	0.2mg/L以下	—	0.02未満	0.02 mg/L以下	—	0.002未満	0.002未満	0.002未満	0.002未満
四塩化炭素	mg/L	0.02mg/L以下	—	0.002未満	0.002 mg/L以下	—	0.0002未満	0.0002未満	0.0002未満	0.0002未満
1,2-ジクロロエタン	mg/L	0.04mg/L以下	—	0.004未満	0.004 mg/L以下	—	0.0004未満	0.0004未満	0.0004未満	0.0004未満
1,1-ジクロロエチレン	mg/L	1mg/L以下	—	0.02未満	0.1 mg/L以下	—	0.002未満	0.002未満	0.002未満	0.002未満
シス-1,2-ジクロロエチレン	mg/L	0.4mg/L以下	—	0.02未満	シス-1,2-ジクロロエチレンとトランス-1,2-ジクロロエチレンの合計量 0.04mg/L以下	—	0.002未満	0.002未満	0.002未満	0.002未満
トランス-1,2-ジクロロエチレン	mg/L	—	—	0.02未満	—	—	0.002未満	0.002未満	0.002未満	0.002未満
1,1,1-トリクロロエタン	mg/L	3mg/L以下	—	0.3未満	1 mg/L以下	—	0.1未満	0.1未満	0.1未満	0.1未満
1,1,2-トリクロロエタン	mg/L	0.06mg/L以下	—	0.006未満	0.006 mg/L以下	—	0.0006未満	0.0006未満	0.0006未満	0.0006未満
1,3-ジクロロプロペン	mg/L	0.02mg/L以下	—	0.002未満	0.002 mg/L以下	—	0.0002未満	0.0002未満	0.0002未満	0.0002未満
チウラム	mg/L	0.006mg/L以下	—	0.006未満	0.006 mg/L以下	—	0.0006未満	0.0006未満	0.0006未満	0.0006未満
シマジン	mg/L	0.03mg/L以下	—	0.003未満	0.003 mg/L以下	—	0.0003未満	0.0003未満	0.0003未満	0.0003未満
チオベンカルブ	mg/L	0.2mg/L以下	—	0.02未満	0.02 mg/L以下	—	0.002未満	0.002未満	0.002未満	0.002未満
ベンゼン	mg/L	0.1mg/L以下	—	0.01未満	0.01 mg/L以下	—	0.001未満	0.001未満	0.001未満	0.001未満
セレン及びその化合物【セレン】	mg/L	0.1mg/L以下	—	0.01未満	0.01 mg/L以下	—	0.001未満	0.001未満	0.001未満	0.001未満
1,4-ジオキサン	mg/L	10mg/L以下	—	0.05未満	0.05 mg/L以下	—	0.005未満	0.005未満	0.005未満	0.005未満
クロロエチレン	mg/L	—	—	0.0002未満	0.002 mg/L以下	—	0.0002未満	0.0002未満	0.0002未満	0.0002未満
ほう素及びその化合物【ほう素】	mg/L	50mg/L以下	—	1未満	1 mg/L以下	—	0.1未満	0.1未満	0.1未満	0.1未満
ふっ素及びその化合物【ふっ素】	mg/L	15mg/L以下	—	0.8未満	0.8 mg/L以下	—	0.08	0.08未満	0.08未満	0.08未満
硝酸性窒素及び亜硝酸性窒素	mg/L	アンモニア性窒素× 0.4+硝酸・亜硝酸 性窒素の合計量 200mg/L以下	—	8	10 mg/L以下	—	1未満	1未満	1未満	1未満
アンモニア性窒素（アンモニア・アンモニア化合物）	mg/L	—	—	1未満	—	—	0.1未満	—	1.4	0.1未満
n-ヘキサン抽出物質（鉱油）	mg/L	5mg/L以下	—	1未満	—	—	—	—	—	—
n-ヘキサン抽出物質（動植物油脂）	mg/L	30mg/L以下	—	1未満	—	—	—	—	—	—
フェノール類含有量	mg/L	5mg/L以下	—	0.2未満	—	—	—	—	—	—
銅含有量	mg/L	3mg/L以下	—	0.1未満	—	—	—	—	—	—
亜鉛含有量	mg/L	2mg/L以下	—	0.1未満	—	—	—	—	—	—
溶解性鉄含有量	mg/L	10mg/L以下	—	0.1未満	—	—	—	—	—	—
溶解性マンガン含有量	mg/L	10mg/L以下	—	0.1未満	—	—	—	—	—	—
クロム含有量	mg/L	2mg/L以下	—	0.1未満	—	—	—	—	—	—
大腸菌群数	個/mL	3000個/mL以下	—	30未満	—	—	30未満	30未満	30未満	30未満
窒素含有量	個/mL	120mg/L以下	—	9.9	—	—	—	—	—	—
磷含有量	mg/L	16mg/L以下	—	0.1未満	—	—	—	—	—	—
ダイオキシン類	pg-TEQ/L	10pg-TEQ/L以下	—	0	1pg-TEQ/L以下	—	0.043	0.044	0.043	0.043

注1)『検出されな』とは、規定に基づき環境大臣が定める方法により検査した場合において、その結果が当該検査方法の定量限界を下回ることをいいます。

廃棄物の処理及び清掃に関する法律第9条の3第6項に基づく公表

令和元年度 さいたま市 間宮埋立完了地（埋立期間:昭和54年10月～昭和57年10月）

公表事項:最終処分基準省令第1条関連の定期点検結果

項目:ト

		4月	5月	6月	7月	8月	9月	10月	11月	12月	1月	2月	3月
ハ 調整槽(調整池) (第2項第13号)	点検結果	○	○	○	○	○	○	○	○	○	○	○	○
	点検日	4/2	5/7	6/2	7/1	8/1	9/2	10/1	11/1	12/2	1/5	2/3	3/2
ト 浸出水処理設備 (第2項第14号)	点検結果	○	○	○	○	○	○	○	○	○	○	○	○
	点検日	4/2	5/7	6/2	7/1	8/1	9/2	10/1	11/1	12/2	1/5	2/3	3/2

※点検結果の○印は異常なしを表示。異常が認められた場合は×印を表示し、措置を講じた年月日及び内容を別掲載します。

公表事項:地下水及び放流水に関する水質検査結果(月1回以上測定項目)

項目:ニ

検査対象(採取場所)		基準値	4月	5月	6月	7月	8月	9月	10月	11月	12月	1月	2月	3月
地下水 (上流観測井戸)	採取日		4/18	5/8	6/5	7/3	8/1	9/4	10/2	11/6	12/4	1/8	2/5	3/4
	結果報告日		5/22	6/12	7/2	7/26	9/9	9/30	11/1	11/29	1/9	2/6	3/3	3/31
	電気伝導率 mS/m	—	23	23	23	24	22	23	25	24	24	24	23	23
	塩化物イオン mg/L	—	26	26	25	25	25	25	25	25	27	27	25	25
地下水 (下流観測井戸)	採取日		4/18	5/8	6/5	7/3	8/1	9/4	10/2	11/6	12/4	1/8	2/5	3/4
	結果報告日		5/22	6/12	7/2	7/26	9/9	9/30	11/1	11/29	1/9	2/6	3/3	3/31
	電気伝導率 mS/m	—	24	25	24	23	24	24	12	21	23	24	24	24
	塩化物イオン mg/L	—	12	13	13	13	12	13	3.6	11	14	13	13	12
放流水 (放流水槽)	採取日		4/18	5/8	6/5	7/3	8/1	9/4	10/2	11/6	12/4	1/8	2/5	3/4
	結果報告日		5/22	6/12	7/2	7/26	9/9	9/30	11/1	11/29	1/9	2/6	3/3	3/31
	水素イオン濃度 (水素指数) pH	5.8~8.6	7.6	7.5	7.7	7.9	7.6	7.5	7.8	7.8	7.8	8.0	7.8	7.7
	要求量 BOD mg/L	60	0.5未満	0.5未満	0.5	2.3	1.2	1.2	1.7	1.3	0.6	0.7	0.7	0.6
	化学的酸素 要求量 COD mg/L	—	0.5未満	0.5未満	0.5	0.7	0.6	0.7	0.5未満	0.5未満	0.5	0.5	0.5未満	0.5
	浮遊物質 mg/L	60	1未満	1未満	1未満	1未満	1未満	1未満	1未満	1未満	1未満	1未満	1未満	1未満
	窒素含有量 mg/L	120	5.4	4.6	5.1	5.1	4.4	4.6	4.8	5.4	5.0	5.1	5.5	5.1

公表事項:地下水及び放流水に関する水質検査結果(年1回以上測定項目)

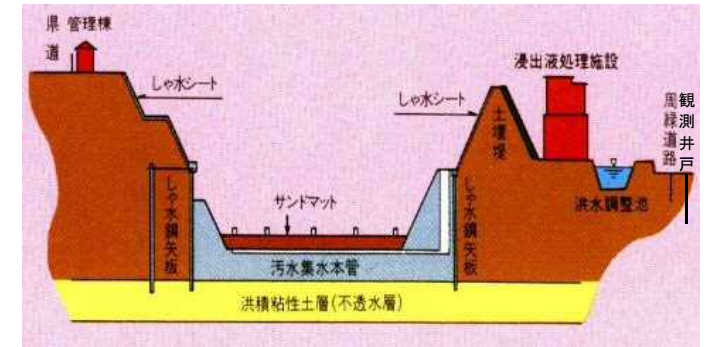
項目:ニ

項目 【 】内は地下水等検査項目名	単位	放流水水質検査結果		地下水水質検査結果		
		放流水管理 基準値	放流水槽	地下水 基準値	上流側 観測井戸	下流側 観測井戸
			令和元年5月8日 結果報告日		令和元年5月8日 結果報告日	令和元年5月8日 結果報告日
アルキル水銀化合物【アルキル水銀】	mg/L	注1) 検出されないこと	0.0005未満	注1) 検出されないこと	0.0005未満	0.0005未満
水銀及びアルキル水銀その他の水銀化合物【総水銀】	mg/L	0.005mg/L以下	0.0005未満	0.0005 mg/L以下	0.0005未満	0.0005未満
カドミウム及びその化合物【カドミウム】	mg/L	0.03mg/L以下	0.001未満	0.003 mg/L以下	0.001未満	0.001未満
鉛及びその化合物【鉛】	mg/L	0.1mg/L以下	0.01未満	0.01 mg/L以下	0.001未満	0.001未満
有機燐化合物	mg/L	1mg/L以下	0.1未満	—	0.1未満	0.1未満
六価クロム化合物【六価クロム】	mg/L	0.5mg/L以下	0.05未満	0.05 mg/L以下	0.005未満	0.005未満
砒素及びその化合物【砒素】	mg/L	0.1mg/L以下	0.01未満	0.01 mg/L以下	0.001未満	注2) 0.028
シアン化合物【全シアン】	mg/L	1mg/L以下	0.1未満	注1) 検出されないこと	0.01未満	0.01未満
ポリ塩化ビフェニル(PCB)	mg/L	0.003mg/L以下	0.0005未満	注1) 検出されないこと	0.0005未満	0.0005未満
トリクロロエチレン	mg/L	0.1mg/L以下	0.01未満	0.01 mg/L以下	0.003未満	0.003未満
テトラクロロエチレン	mg/L	0.1mg/L以下	0.01未満	0.01 mg/L以下	0.001未満	0.001未満
ジクロロメタン	mg/L	0.2mg/L以下	0.02未満	0.02 mg/L以下	0.002未満	0.002未満
四塩化炭素	mg/L	0.02mg/L以下	0.002未満	0.002 mg/L以下	0.0002未満	0.0002未満
1,2-ジクロロエタン	mg/L	0.04mg/L以下	0.004未満	0.004 mg/L以下	0.0004未満	0.0004未満
1,1-ジクロロエチレン	mg/L	1mg/L以下	0.02未満	0.1 mg/L以下	0.002未満	0.002未満
シス-1,2-ジクロロエチレン	mg/L	0.4mg/L以下	0.02未満	シス-1,2-ジクロロエチレンとトランス-1,2-ジクロロエチレンの合計量 0.04mg/L以下	0.002未満	0.002未満
トランス-1,2-ジクロロエチレン	mg/L	—	0.02未満	—	0.002未満	0.002未満
1,1,1-トリクロロエタン	mg/L	3mg/L以下	0.3未満	1 mg/L以下	0.1未満	0.1未満
1,1,2-トリクロロエタン	mg/L	0.06mg/L以下	0.006未満	0.006 mg/L以下	0.0006未満	0.0006未満
1,3-ジクロロプロペン	mg/L	0.02mg/L以下	0.002未満	0.002 mg/L以下	0.0002未満	0.0002未満
チウラム	mg/L	0.06mg/L以下	0.006未満	0.006 mg/L以下	0.0006未満	0.0006未満
シマジン	mg/L	0.03mg/L以下	0.003未満	0.003 mg/L以下	0.0003未満	0.0003未満
チオベンカルブ	mg/L	0.2mg/L以下	0.02未満	0.02 mg/L以下	0.002未満	0.002未満
ベンゼン	mg/L	0.1mg/L以下	0.01未満	0.01 mg/L以下	0.001未満	0.001未満
セレン及びその化合物【セレン】	mg/L	0.1mg/L以下	0.01未満	0.01 mg/L以下	0.001未満	0.001未満
1,4-ジオキサン	mg/L	10mg/L以下	0.005未満	0.05 mg/L以下	0.005未満	0.005未満
クロロエチレン	mg/L	—	0.0002未満	0.002 mg/L以下	0.0002未満	0.0002未満
ほう素及びその化合物【ほう素】	mg/L	50mg/L以下	1未満	1 mg/L以下	0.1未満	0.2
ふっ素及びその化合物【ふっ素】	mg/L	15mg/L以下	0.8未満	0.8 mg/L以下	0.09	0.40
硝酸性窒素及び亜硝酸性窒素	mg/L	アンモニア性窒素× 0.4と硝酸・亜硝酸 性窒素の合計量 200mg/L以下	6	10 mg/L以下	1未満	1未満
アンモニア性窒素(アンモニア・アンモニア化合物)	mg/L	—	1未満	—	0.1未満	0.1未満
n-ヘキサン抽出物質(鉱油)	mg/L	5mg/L以下	1未満	—	—	—
n-ヘキサン抽出物質(動植物油脂)	mg/L	30mg/L以下	1未満	—	—	—
フェノール類含有量	mg/L	5mg/L以下	0.2未満	—	—	—
銅含有量	mg/L	3mg/L以下	0.1未満	—	—	—
亜鉛含有量	mg/L	2mg/L以下	0.1未満	—	—	—
溶解性鉄含有量	mg/L	10mg/L以下	0.1未満	—	—	—
溶解性マンガン含有量	mg/L	10mg/L以下	0.1未満	—	—	—
クロム含有量	mg/L	2mg/L以下	0.1未満	—	—	—
大腸菌群数	個/mL	3000個/mL以下	30未満	—	30未満	30未満
窒素含有量	mg/L	120mg/L以下	4.6	—	—	—
燐含有量	mg/L	16mg/L以下	0.1未満	—	—	—
ダイオキシン類	pg-TEQ/L	10pg-TEQ/L以下	0.000043	1pg-TEQ/L以下	0.077	0.069

注1)『検出されないこと』とは、規定に基づき環境大臣が定める方法により検査した場合において、その結果が当該検査方法の定量限界を下回ることをいいます。
注2) 別掲載2を御参照下さい。

【うらわフェニックス 下流側地下水の砒素が基準値を超過した件について】

【最終処分場の構造図】



【施設の仕組み】

当施設は埋立部分の周囲を不透水層まで鋼矢板で打込んで囲うことにより、浸出水（雨水等により、埋立廃棄物に触れ、発生する汚水）等による施設外への汚染を遮断しています。また、浸出水は、水処理施設で浄化して川に放流しています。

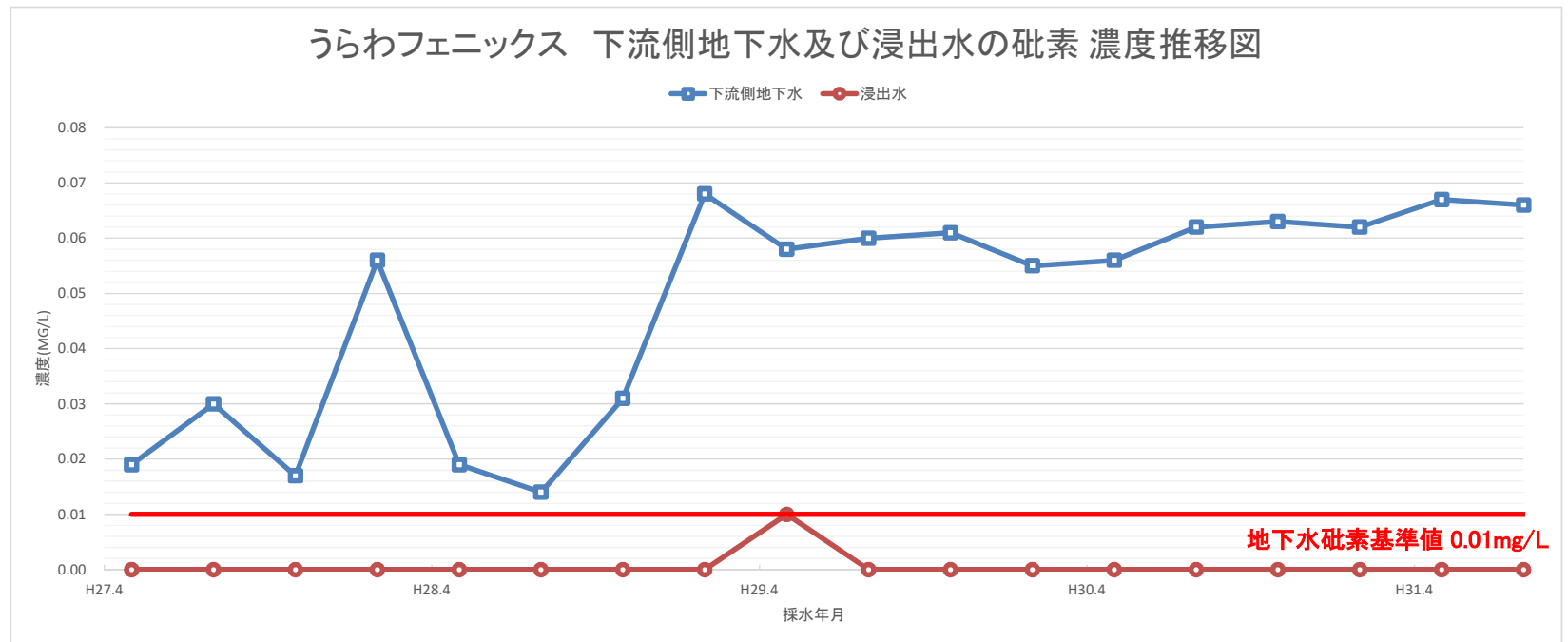
【考察】

今回、敷地外にある観測井戸の下流側地下水は砒素の基準値を超過しましたが、同時期に測定している浸出水の砒素は0.01mg/L未満でした。浸出水の砒素は、砒素の地下水環境基準値0.01mg/Lよりも、低い値であることから、最終処分場が直接影響していないと考えられます（比較表参照）。

今後も引き続き、経過観察を続けます。

うらわフェニックス 周縁地下水及び浸出水 砒素測定結果 比較表

測定場所	測定日	基準値	平成27年度					平成28年度					平成29年度					平成30年度					令和元年度			
			H27.5	H27.8	H27.11	H28.2	H28.5	H28.8	H28.11	H29.2	H29.5	H29.8	H29.11	H30.2	H30.5	H30.8	H30.11	H31.2	R1.5	R1.8	R1.11	R2.2				
下流側地下水	mg/L	0.01mg/L以下	0.019	0.030	0.017	0.056	0.019	0.014	0.031	0.068	0.058	0.060	0.061	0.055	0.056	0.062	0.063	0.062	0.067	0.066	0.064	0.065				
浸出水	mg/L	—	<0.01	<0.01	<0.01	<0.01	<0.01	<0.01	<0.01	0.01	<0.01	<0.01	<0.01	<0.01	<0.01	<0.01	<0.01	<0.01	<0.01	<0.01	<0.01					



【間宮埋立完了地 下流側地下水の砒素が基準値を超過した件について】

【施設の仕組み】

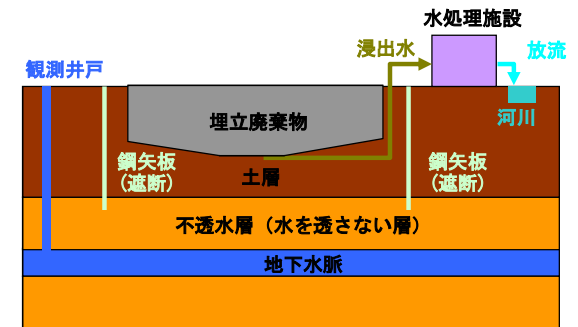
当施設は埋立部分の周囲を不透水層まで鋼矢板で打込んで囲うことにより、浸出水（雨水等により、埋立廃棄物に触れ、発生する汚水）等による施設外への汚染を遮断しています。また、浸出水においては、水処理施設で浄化して川に放流しています。

【考察】

今回、砒素の基準値を超過した観測井戸の下流側地下水と、同時期に測定している浸出水の砒素は0.01mg/L未満でした。浸出水の砒素は、砒素の地下水環境基準値0.01mg/Lよりも、低い値であることから、最終処分場が直接影響していないと考えられます（比較表参照）。

今後も引き続き、経過観察を続けます。

【埋立完了地の構造図】



間宮埋立完了地 周縁地下水及び浸出水 砒素測定結果 比較表

測定場所	測定日	基準値	平成27年度		平成28年度		平成29年度		平成30年度		令和元年度	
			H27.5	H27.12	H28.5	H28.11	H29.5	H30.2	H30.5	H30.11	R1.5	R1.11
下流側地下水	mg/L	0.01mg/L以下		0.022	0.022		0.025		0.023		0.028	
浸出水	mg/L	0.1mg/L以下	<0.01	<0.01	<0.01	<0.01	<0.01	<0.01	<0.01	<0.01	<0.01	<0.01

