

# 가정용 쓰레기의 반입

申込先 쓰레기 반입 콜센터 TEL 050-3033-8229  
 問合せ先 (예약제에 관한 사항) 환경시설관리과 TEL048-829-1343

**쓰레기 직접반입은 완전 예약제입니다.**  
 토요일은 오전에만 반입이 가능하며 일요일에는 반입이 불가합니다.

**쓰레기 반입 예약제에 대해서** 쓰레기 처리시설로 직접 반입하는 건수가 증가함에 따라 인근 도로의 교통 정체로 시민들이 불편을 겪고 있습니다. 따라서, 각 쓰레기 시설로 직접 반입하려는 경우에는 사전 예약이 필요합니다.

- 1 쓰레기 반입 콜센터에 전화하여 예약 신청을 한다**
- 신청하는 곳 온라인 예약 <https://city-saitama-gomi-mochikomi.rev.n.jp/>  
 쓰레기 반입 콜센터(예약 전용) TEL050-3033-8229 월~금요일 8:30~17:00(토·일요일, 공휴일 및 12월 30일~1월 3일은 휴무)
- 1.쓰레기 종류 2.전화번호 3.성명, 주소 4.반입 희망일 5.반입 예정의 쓰레기 처리시설명을 알려주십시오.  
 ※하루에 예약 가능한 건수에는 제한이 있습니다. 반입 예약은 희망일의 1개월 전부터 가능하나, 당일 예약은 불가합니다.  
 ※1세대당 1회의 예약이 가능하며, 예약한 날의 반입이 종료될 때까지 다음 예약이 불가합니다.  
 ※1회 예약에는 차량 1대로 1회 반입이 가능합니다.  
 ※정각·언어 장애가 있는 분은 반입시에 증명서를 제시하면 예약 없이도 반입 가능합니다.

- 2 예약번호를 메모한다**  
 예약 신청시에 반입일의 접수시에 필요한 예약번호를 안내드리니 메모 등으로 기록해 주십시오.

- 3 쓰레기를 예약일에 반입한다**  
 쓰레기 처리시설에서의 접수시에 예약번호를 확인합니다.  
 ※완전 예약제에 대한 자세한 내용은 환경시설관리과(TEL: 048-829-1343)에 문의하십시오.

**수거관련 문의 전에 확인하십시오.**

쓰레기 수거에 관한 문의시에는 수집소 장소의 ①구, ②지명, ③조메·번지 또는 목표물을 확실히 전달해 주십시오.  
 ※아침 8시 30분 이후에 배출된 쓰레기는 수거하지 않습니다. ※수거 시간은 약속 드릴 수 없습니다.  
 ※빨간색 스티커는 수거할 수 없는 쓰레기에 부착합니다. 사유를 확인하십시오.

**연락처 일람** 2026년 4월 1일

대형 쓰레기의 호별 수거에 관한 사항	대형 쓰레기 접수센터(예약 전용)	TEL 048-878-0053 전화번호가 틀리지 않도록 주의하십시오.
쓰레기 반입 예약에 관한 사항	쓰레기 반입 콜센터(예약 전용)	TEL 050-3033-8229
쓰레기 분별에 관한 사항 쓰레기 수거·미수거에 관한 사항 쓰레기 감량·자원화 계발활동 관한 사항	폐기물 대책과 우라와구 도키와 6-4-4	TEL 048-829-1336 FAX 829-1991
쓰레기 분별에 관한 사항 쓰레기 수거·수집소에 관한 사항 후라이 수거에 관한 사항 [정소사무소] (지구별 담당사무소는 18과 19페이지 참조)	세부 청소 사무소 니시구 호라이 52-1 도부 청소 사무소 미도리구 오사키 317	TEL 048-623-3899 FAX 622-9144 TEL 048-878-0956 FAX 878-0960
가정 쓰레기의 직접 반입에 관한 사항 [쓰레기 처리시설] ※반입 시간에 대해서는 9페이지 참조 ※세부 환경센터에 직접 반입이 가능한 것은 타는 쓰레기에 한합니다.	세부 환경센터 니시구 호라이 52-1 클린센터 오사키 미도리구 오사키 317 사쿠라 환경센터 사쿠라구 시바라키 4-2-1 미누마 환경센터 미누마구 히자코 626-1	TEL 048-623-4100 FAX 622-5353 TEL 048-878-0989 FAX 878-0959 TEL 048-710-6010 FAX 838-5310 TEL 048-795-6350 FAX 795-6351
쓰레기 분별에 관한 사항 [구정 구라시 응원실]	니시구청 구라시 응원실 니시구 니시미야 3-4-2 기타구청 구라시 응원실 기타구 미야하라초 1-852-1 오미야구청 구라시 응원실 오미야구 기시키초 1-124-1 미누마구청 구라시 응원실 미누마구 호리사키초 12-36 주오구청 구라시 응원실 주오구 시모오치야이 5-7-10 사쿠라구청 구라시 응원실 사쿠라구 도조 4-3-1 우라와구청 구라시 응원실 우라와구 도키와 6-4-4 미나미구청 구라시 응원실 미나미구 벳쇼 7-20-1 미도리구청 구라시 응원실 미도리구 나카오 975-1 이와쓰키구청 구라시 응원실 이와쓰키구 혼초 3-2-5	TEL 048-620-2627 FAX 620-2762 TEL 048-669-6027 FAX 669-6162 TEL 048-646-3027 FAX 646-3162 TEL 048-681-6027 FAX 681-6162 TEL 048-840-6027 FAX 840-6162 TEL 048-856-6136 FAX 856-6273 TEL 048-829-6052 FAX 829-6231 TEL 048-844-7137 FAX 844-7270 TEL 048-712-1137 FAX 712-1272 TEL 048-790-0128 FAX 790-0262
쓰레기 감량/자원화 계발에 관한 사항	자원순환정책과 우라와구 도키와 6-4-4	TEL 048-829-1338 FAX 829-1991

# 가정쓰레기의 배출 매뉴얼

2026년도판  
최신 연도판을 사용하십시오

보조배터리는 수집소에 배출하지 않고 공공시설 등에 설치된 전지 회수함에!  
 (화재의 원인이 되기 때문)

쓰레기 분별 앱을 이용하세요!  
 사이타마시 쓰레기 분별 앱 검색

2026년 10월부터 플라스틱의 회수 대상이 변경됩니다. 자세한 것은 다음 페이지에

사이타마시 환경캐릭터 사이장  
 사이타마시의 '사이'와 사이리요(재이용)의 앞 글자 '사이'를 따서 만든 이름입니다.

## 연말연시 쓰레기 수거

1월 1일~1월 3일은 수거하지 않습니다. 그 외는 평소와 같이 수거합니다.

종류별	수거요일	최종일	개시일	종류별	수거요일	최종일	개시일
타는 쓰레기	월·목요일	12/31(목)	1/4(월)	타지 않는 쓰레기		12/31(목)	1/4(월)
	화·금요일	12/29(화)	1/5(화)	유해위험 쓰레기	—	까지의 각 지구의 수거요일	이후의 각 지구의 수거요일
	수·토요일	12/30(수)	1/6(수)	자원물 1·2류			

P.18·19의 「수거요일 일람표」를 확인하십시오.	<b>쓰레기 수거요일 기안란</b>	종류별	투명 봉투	매주	<input type="text"/>	요일	
	<b>자원물 1류</b> (6페이지 참조)	종류별	투명 봉투	매주	<input type="text"/>	요일	
	<b>자원물 2류</b> (7페이지 참조)	종류별로 끈 등으로 묶는다					
	<b>유해위험 쓰레기</b> (7페이지 참조)	종류별	투명 봉투	매주	<input type="text"/>	요일	
	<b>타지 않는 쓰레기</b> (8페이지 참조)	종류별	투명 봉투				
	<b>타는 쓰레기</b> (8페이지 참조)	종류별	투명 봉투 또는 반투명 봉투	매주	<input type="text"/>	<input type="text"/>	요일

2 모든무함께 만들어주세요!  
사이타마시

4 자원물의 재활용

6 자원물 1류

7 자원물 2류

7 유해위험 쓰레기

8 타지 않는 쓰레기

8 타는 쓰레기

9 대형 쓰레기 등 (일일 수거)

10 사전제출에 관한 사항  
수·에어·선풍기 등

10·11 수거기, 수거장, 수거차량 등

12 소형가전

13 각종 안내

14 분별조건표

18 지구별 쓰레기 수거요일 일람표

# 모두 함께 만들어요 빙그르르

# 도는 순환형 도시 "사이타마"

## 청소센터 직접 반입 제도 변경에 대하여

### ● 쓰레기 처리수수를 개정하였습니다

180엔/10 kg  
(10 kg 이하 무료)



2027년 1월부터  
240엔/10 kg  
(10 kg 이하 무료)

※수수료에는 별도 10%의 소비세(10엔 미만의 잔여액은 버림)가 가산됩니다.  
※10Kg를 초과하면 10Kg부터 처리수수료가 부과됩니다.  
※시설에서 계량한 무게로 계산합니다.

### ● 완전 예약제

반입 예약은 반입 전날 17시까지 완료하십시오  
【쓰레기 반입 콜센터】  
050-3033-8229 (월~금 8:30~17:00 토·일·공휴일 및 12월30일~1월3일은 휴무)  
【쓰레기 반입 온라인 예약】  
<https://city-saitama-gomi-mochikomi.revn.jp/> (오른쪽 QR코드를 통해서도 액세스 가능합니다)



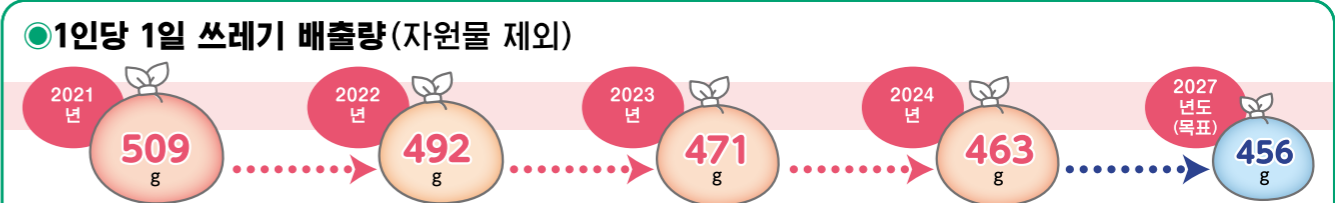
## 2026년 10월 1일부터 플라스틱 제품의 배출방법이 변경됩니다

2026년 10월 1일부터 지금까지 「타는 쓰레기」로 배출하였던 칫솔, 자, 빨대, 스푼, 포크, 옷걸이 등 가장 긴 변이 30cm 미만이고 소재가 전부 플라스틱으로 된 물건은 「플라스틱 자원」으로 배출해 주십시오.

현재	2026년 10월 1일부터
<b>용기포장용 플라스틱</b>  ※가볍게 행구어 이물질이 제거되는 것	<b>플라스틱 자원 (명칭이 변경됩니다)</b>  ※가볍게 행구어 이물질이 제거되는 것
<b>타는 쓰레기</b>  ※가장 긴 변이 30cm 미만이고 소재가 전부 플라스틱으로 된 물건	<b>타는 쓰레기</b>  ※가장 긴 변이 30cm 미만이고 소재가 전부 플라스틱으로 된 물건
	<b>타는 쓰레기</b>  ※소재는 전부 플라스틱이나 이물질이 제거되지 않은 것은 「타는 쓰레기」로 배출해 주십시오.

반투명 봉투에 배출 가능한 것은 **타는 쓰레기**뿐입니다.  
타지 않는 쓰레기, 유해위험 쓰레기, 자원물 1류를 반투명 봉투에 배출한 분은 즉시 **투명 봉투**로 바꾸어 주십시오.

## 현재의 쓰레기 양과 삭감 목표



● 1인당 1일 쓰레기 배출량 (자원물 제외)

● 왜 쓰레기를 줄여야만 할까?

① 환경센터를 줄일 수 있습니다

② 최종 처리장을 오래 사용할 수 있습니다

운영 비용 삭감!

가정에서 사용한 주사바늘은 의료기관에

인슐린 투여 등으로 가정에서 사용한 주사기 바늘은 주치의 의료기관 등 (병원이나 진료소, 조제약국)에 반납하십시오.

환경관련 정보를 게재한 「사이장의 환경통신」을 발행하고 있습니다. 시 홈페이지를 확인하십시오.

잘못된 분별이 원인으로 스프레이 캔이나 리튬이온 전지 등에서 화재 발생 화재 발생!

수거차나 파쇄시설에서 화재가 발생할 수 있습니다. 파쇄시설에서 화재가 일어나면 처리가 중단될 뿐만 아니라 시설을 복구하는데 막대한 비용이 들기도...

2023년 4월의 발생한 사쿠라 환경센터의 화재로 3,000만엔의 복구비용이 소요되었습니다. 쓰레기 수거차도 1대당 약 2,000만엔으로 고액입니다.

올바른 배출방법 「전지」

소형가전에 내장된 리튬이온 전지 등의 충전식 전지를 분리하고 테이프를 붙여 절연처리한 후 「전지 회수함」(P12 참조)에

올바른 배출방법 「스프레이 캔」

유해위험 쓰레기 수거일(P7참조)에 「내용물 있음(中身あり)」이라고 표기한 후 내용물 없는 쓰레기와 분리하여 배출한다

화재사고 방지를 위하여 내용물이 잘 보이는 투명 봉투에 넣어 배출하십시오. 또한 사고의 원인이 될 수 있으니 직사광선을 피해서 배출하십시오.

전지 회수함

전지를 제거한 가전제품은 전지 회수함 옆에 비치된 소형가전 회수함(P12참조)에 넣어 주십시오. 분리되지 않는다면 그대로 소형가전 회수함에 넣으십시오. 들어가지 않는다면 시설로 가져가십시오.

일반사단법인 JBRC

Ni-Cd Ni-MH Li-ion

니켈카드뮴 전지 니켈수소 전지 리튬이온 전지 「소형충전식전지」는 재활용 마크를 확인하십시오.

위의 마크가 있는 전지는 일반사단법인 JBRC에서 재활용을 하고 있으니 전지 회수함에! (가전제품 판매점 등에 비치된 회수함도 가능합니다)

# 가정에서 배출되는 자원물의 재활용

## 자원물 1류

(병·캔·페트병·용기포장용 플라스틱)



**가정에서의 배출방법** 각 종류별로 다른 투명 봉투에 넣고 각 지구에서 정한 요일에 수집소에 배출합니다.

▶ 자원화 시설에 반입합니다. ▶ 반입된 후, 자원물은 아래와 같이 종류별로 중간처리됩니다.

### 자원화 시설에서의 처리

#### 병 (유리조각)



재활용 안되는 것 (이물질) 을 제거하고 색상별로 나눕니다 (흰색·갈색·기타 색상).



흰색 유리조각

갈색 유리조각

기타 유리조각

#### 캔

재활용 안되는 것 (이물질) 을 제거하고, 스틸캔과 알루미늄캔을 분리한 후 프레스(압축)합니다.



매각 및 자원화위탁

매각

매각 및 자원화위탁

자원화위탁

### 생산공장에서 재생된 재활용품

#### 병(유리조각)을 재활용한 것



각종 병

아스팔트 포장

주택용 단열재(유리섬유)

● 왜 색상별로 선별할까?  
색상별로 분류하면 보다 효율적으로 재활용품으로 거듭날 수 있습니다. 예를 들어, 흰색병·갈색병의 대부분은 유리병으로 재생됩니다. 다른 색상의 유리병은 병이 아닌 다른 제품으로 재생되는 경우가 많아졌습니다.

※위는 재활용품의 일례입니다.

#### 스틸캔을 재활용한 것



스틸캔

철도 레일

철근

H형강

#### 알루미늄캔을 재활용한 것



알루미늄캔

알루미늄호일

알루미늄사시

자전거 부품

※위는 재활용품의 일례입니다.

#### 페트병을 재활용한 것



계란팩

정장

작업복

부엌용 세제용기



화분

에코백

클리어 파일

페트병

※우리 시에서는 적절한 재생이용을 추진하기 위하여 국내 재활용을 지원하고 있습니다.

※위는 재활용품의 일례입니다.

#### 용기포장용 플라스틱을 재활용한 것



계란팩

점자 블록

맨홀 뚜껑

또한, 위의 예 외에도 가스화 등을 통해 암모니아, 메탄올 등의 화학원료나 연료로도 재생이용됩니다.

※위는 재활용품의 일례입니다.

#### 식품포장용 플라스틱

2026년 10월부터 명칭이 「플라스틱 자원」으로 변경됩니다. 자세한 것은 P2에

♻️ 마크가 있는 것에서 재활용 안되는 것 (이물질) 을 제외하고 베일(압축·포장)로 만듭니다.



일부 지역에서는 페트병과 동일한 수거차로 수거하고 나 자원화 시설에서 종류별로 베일(압축·포장)로 만들고 있으니 가정에서 배출할 때는 각각 투명 봉투에 넣어서 배출할 수 있도록 협조 바랍니다.

※7부평도 재활용되고 있습니다.

## 자원물 2류

(폐지류·섬유)



**가정에서의 배출방법** 종류별로 분리하여 끈으로 묶고 각 지구에서 정한 수거요일에 수집소에 배출합니다.

▶▶ 수거한 폐지류·섬유는 직접 도매상에 가져가 매각하고 있습니다.

### 폐지 도매상에서의 작업

#### 폐지

얼룩 등으로 재활용이 불가능한 것은 제외한 후 종류별 (신문·잡지류 및 기타 종이·골판지박스·우유팩)로 포장합니다.

만일 수거일에 비가 온다면 다음 수거일에 배출하십시오.



재활용 (재생이용)

### 섬유 도매상에서의 작업

#### 섬유

얼룩 등으로 재사용 또는 재활용이 불가능한 것은 제외한 후 포장합니다.

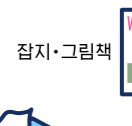
만일 수거일에 비가 온다면 다음 수거일에 배출하십시오.



재활용 (재생이용)

재이용

### 제지공장에서 재생된 재활용품



신문

잡지·그림책

골판지박스



신문

화장지

티슈

신문은 신문·잡지 등으로, 잡지 및 기타 종이는 잡지·과자나 케이크 상자 등으로, 골판지박스는 골판지박스·종이상자 등으로, 우유팩은 화장지나 티슈 등으로 재생됩니다.

※위는 재활용품의 일례입니다.

### 제지공장에서 재생된 재활용품



결레

사용한 셔츠와 타올 등은 침투성이 좋기 때문에 기계 오일 등을 닦는 걸레나 자동차단열재용 펠트 등으로 재활용됩니다.

### 중고 의류점



청바지

정장

스웨터

국내에서 재활용되거나 주로 동남아시아의 국가로 수출되어 재사용됩니다.

※위는 재활용품의 일례입니다.

## 소형가전

**배출방법** 시내 55곳에 비치된 회수함에 넣어주세요. 회수함에 들어가지 않는 크기는 세부 환경센터를 제외한 각 쓰레기 처리시설에 직접 반입 가능합니다. ※분리가능한 전지·배터리는 분리한 후 전지 회수함에 넣어주세요.

회수한 소형가전은 국가가 인정한 업체로 인도되어 분쇄공정을 거쳐 재자원화 됩니다.

### 재자원화 시설에서의 처리

#### 소형가전

수거한 소형가전을 작게 분쇄하여 금·은·동 등의 귀중한 금속을 추출합니다.

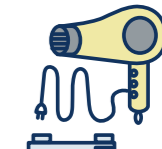
※재이용은 하지 않고 모두 분쇄합니다.



추출한 금속

재활용 (재생이용)

### 생산공장에서 재생된 재활용품



추출된 금속은 새로운 제품의 재료로서 활용됩니다.

※위는 재활용품의 일례입니다.

# 수집소에 배출 가능한 쓰레기의 배출방법

분류종류별로 다른 수거차가 배치되기 때문에 수거시간이 상이하지만, 수거 당일 **오전 8시30분** ▶지구별 수거요일에 대해서는 타는 쓰레기 조조지구는 **오전 5시 30분**(지역별로 정해진 시간) 까지 배출하십시오. P18·19를 참조하십시오.

## 자원물 1류

매주  요일



종류별로 투명 봉투

### 병



- 1 뚜껑을 분리한다
- 2 내부를 헹군다
- 3 투명 봉투에 넣는다



※뚜껑 버리는 방법은 아래 참조.  
※라벨을 뗄 수 없다면 그대로 배출하십시오.



타지 않는 쓰레기로 배출합니다

### 캔



- 1 뚜껑을 분리한다
- 2 내부를 헹군다
- 3 투명 봉투에 넣는다



※뚜껑 버리는 방법은 아래 참조.



유해위험 쓰레기로 배출합니다

### 페트병



- 1 뚜껑과 라벨을 떼어낸다
- 2 내부를 헹군다
- 3 투명 봉투에 넣는다



※뚜껑 버리는 방법은 아래 참조.  
※페트병의 라벨은 반드시 제거하고, 용기포장용 플라스틱에 넣어 주십시오.



타는 쓰레기로 배출합니다

### 용기포장용 플라스틱

● 용기포장용 플라스틱으로 **♻️** 마크가 있는 것.

● 가정의 수자원 낭비를 방지하기 위해 가볍게 행구어 이물질이 제거될 정도의 것. 세제를 사용할 필요는 없습니다.



※가장 길기 부분이 30cm 미만의 물건

※플라스틱 팩에 붙어 있는 라벨은 제거하십시오. 도저히 제거할 수 없는 경우에는 그대로 배출하십시오.

2026년 10월부터 명칭이 「플라스틱 자원」으로 변경되고 회수 대상이 확대됩니다. 자세한 것은 P2에

용기포장용 플라스틱이지만 이물질이 남아있는 것

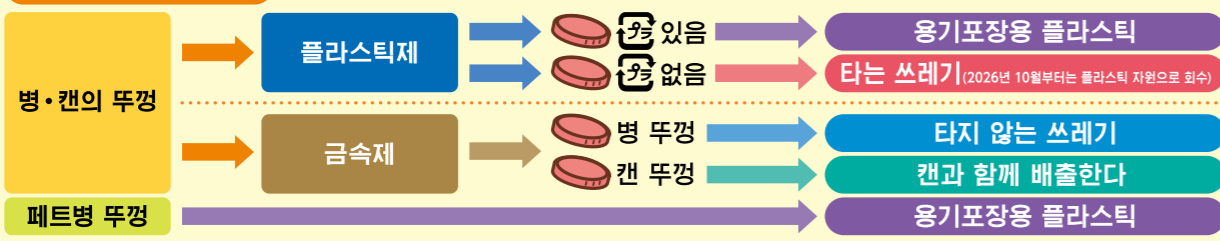


타는 쓰레기로 배출합니다



회수할 전지 등 (P12참조)

#### ※뚜껑 버리는 방법



쓰레기 수거 시간은 시의 계획에 따라 결정되어 있습니다. 자세한 것은 QR코드를 통해 「일반 폐기물처리 실시 계획」을 확인할 수 있습니다.



● 자원물 1류 ● 자원물 2류 ● 유해위험 쓰레기 ● 타지 않는 쓰레기 ● 타는 쓰레기

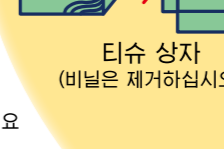
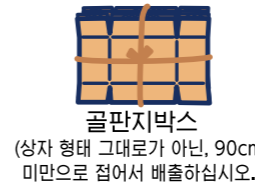

## 자원물 2류

매주  요일

종류별로 접어서 끈으로 묶는다



### 폐지류



※냄새가 났던 것, 영수증(감열지), 택배전표(탄소용지), 압착용서, 사진, 스티커, 은박지(스탬핑용), 종이컵(상수기용), 상태가 더러운 것은 타는 쓰레기로 ※재활용 시설의 사정상 비닐 봉지는 사용하지 마십시오.

폐지류의 재활용 방법에 대해서는 공익재단법인 폐지재생 촉진센터 홈페이지를 확인하십시오.



### 섬유

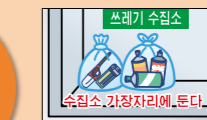


헨 옷, 헨 천, 헨 타올, 타올케트, 담요, 커튼, 정장, 코트, 점퍼, 스웨터, 트레이닝복 등  
 ※우모·양모·솜·젤 등이 들어간 것, 심하게 더러운 것은 타는 쓰레기로.  
 ※섬유로 배출할 수 없는 것: 이불·쿠션·봉제인형·맘흡수 매트·팬이 부착된 조끼나 장갑, 부속된 충전식 전지는 전지 회수함에, 기계부분은 소형가전 회수함에, 의료부분은 타는 쓰레기로  
 ※일부 지역에서는 폐지의 도난 방지를 위하여 오전과 오후로 나누어 2회 수거하고 있습니다. 수거일 오전 8시 30분까지 배출된 것은 수거합니다.

※재이용을 위해 단추·지퍼는 제거하지 마십시오.  
 ※젖은 지면에 배출할 때는 투명 봉투에 넣어 주십시오.

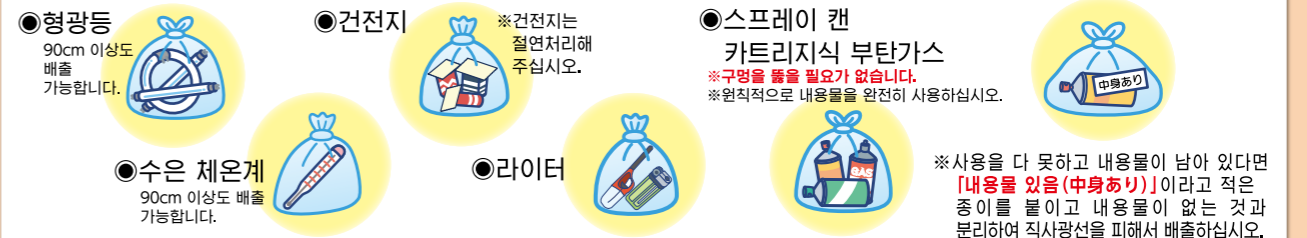
## 유해위험 쓰레기

매주  요일



종류별로 투명 봉투

라이터나 스프레이 캔 등을 타지 않는 쓰레기와 함께 배출하여 수거차 내부에서 폭발하는 사고가 잇따르고 있습니다. 반드시 **타지 않는 쓰레기와 별도로** 아래의 종류별로 나눈 뒤 **각각 투명 봉투에 넣어** 수집소의 가장자리에 배출하십시오.



수은을 함유한 유해위험 쓰레기는 올바른 방법으로 배출합니다

### 아래의 전지는 수집소에 배출할 수 없습니다.

전지(단추식·충전식)는 전지 회수함(P12)에. 전지를 분리할 수 없거나 내장된 전기제품은 소형가전 회수함(P12)에.  
 ※충전식 전지는 일부 가전제품 판매점에서 회수합니다.



전지(단추식·충전식)는, 전극에 테이프를 붙이는 등 절연처리 후 배출하십시오.



# 시에서는 수거·처리 불가한 것

## 가전재활용법 대상품목

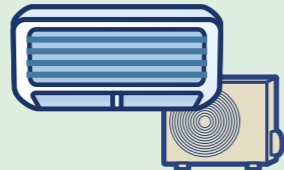
### 대상 상품

●TV (브라운관·액정·플라즈마·유기EL)



※액정TV나 유기EL TV 중에 일차 전지 또는 축전지를 전원으로 사용하는 것 (예: 휴대 가능한 액정 TV) 은 해당되지 않습니다.  
※리어프로젝션 TV 등 해당되지 않는 제품도 있습니다.

●에어컨



●세탁기·의류 건조기



●냉동고·냉장고·와인셀러



이러한 제품들은 최종적으로 제조한 제조업체로 회수되어 재생품화·재활용되도록 「가전재활용법」(2001년 4월 1일 시행)에서 정하고 있습니다.

### 재활용 요금에 대해서는

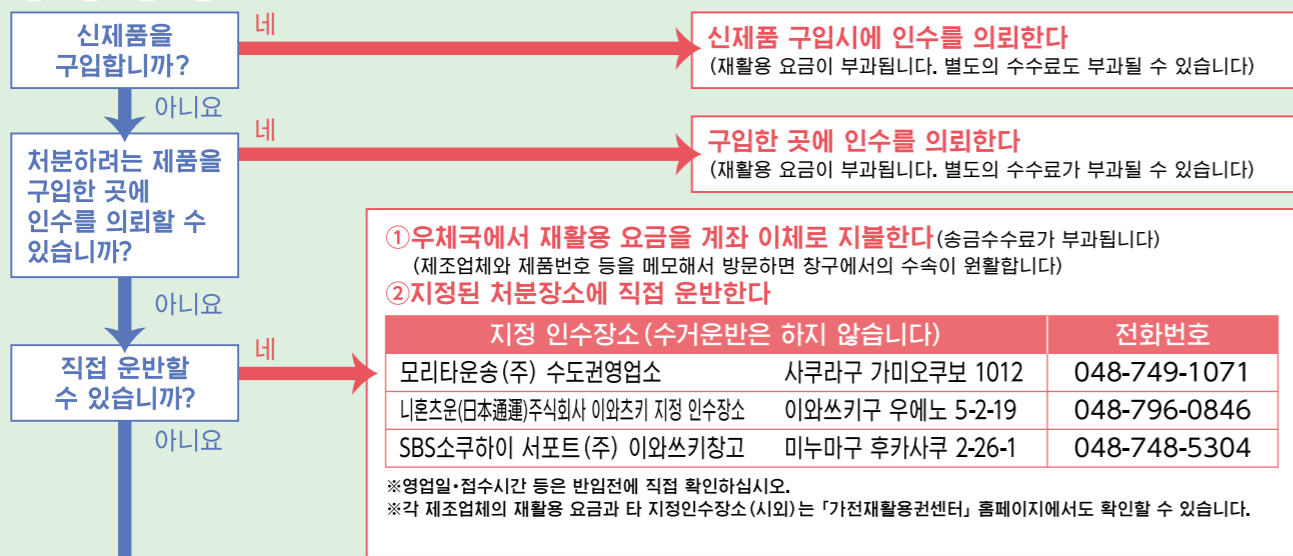
가전재활용권센터 접수시간: 9:00~18:00 (일·공휴일 휴무)  
<https://www.rkc.aeha.or.jp/> TEL0120-319640 로 문의바랍니다.



### 재활용 요금이란?

제조업체 등으로 회수된 가전제품을 재활용하는 경비입니다. 제조업체별로 요금이 정해져 있습니다. 제조업체, 요금을 확인한 후에 **우체국에서 지정된 용지(가전재활용권)로 계좌 이체**를 하십시오. 별도의 계좌 이체 수수료가 부과됩니다. ※법령 개정에 따라 재활용 대상품목이 추가되거나 재활용 요금이 변경될 수 있습니다.

### 처분 방법



## 소화기 처분방법 (스프레이식 소화기는 유해위험 쓰레기로)

소화기는 특수한 고압 용기 구조로 되어 있어 시의 처리시설에서 처리할 수 없습니다. 재활용 스티커를 구입한 후 재활용 창구에 회수를 의뢰하거나 창구에 직접 가져가면 처분할 수 있습니다.



재활용 스티커 구입방법, 재활용 창구에 대해서는 (주)소화기 재활용 추진센터 <https://www.ferpc.jp/> TEL03-5829-6773 에 문의하십시오.

## PC 처분방법

### ●제조업체에 의한 PC재활용

PC재활용마크가 표시된 PC는 원칙적으로 무료로 제조업체가 인수합니다. 자세한 사항은 **일반사단법인 PC 3R 추진협회** <https://www.pc3r.jp/> TEL03-5282-7685 에 문의하십시오. ※워드프로세서 등 대상기기에 해당되지 않는 제품도 있습니다.



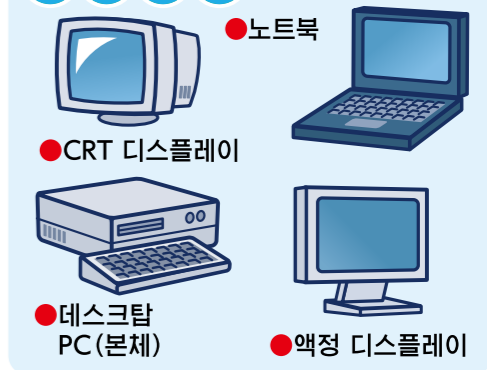
### ●시에 의한 소형가전 회수(무료)

시내 쓰레기 처리시설에 소형가전을 직접 반입할 수 있습니다. 10kg 이하는 무료입니다. 10kg를 초과하면 10kg부터 처리요금이 부과됩니다. ※수집소, 자택 수거는 불가합니다

### ●민간사업자에 의한 택배회수(본체 포함시 무료)

▶P12참조 ※데이터 소거 서비스(기동가능한 PC만), 자택에서의 회수서비스도 있습니다.

### 대상 상품



## 오토바이의 처분방법

폐기 이륜차는 국내제조업체, 수입업자 및 판매점이 협력하여 회수·재활용합니다. 이륜차 재활용 시스템을 이용하면 재활용 요금이 부과되지 않습니다. 단, 반입장소에 따라서 별도의 수거·운반요금이 발생할 수 있습니다.

자세한 사항은 **이륜차 재활용 콜센터** TEL050-3000-0727(9:30~17:00/토·일·공휴일·연말연시 등을 제외)에 문의하십시오. 또는 홈페이지 (<https://www.jarc.or.jp/motorcycle/>)에서 확인하십시오.



### 이륜차 재활용 대상 외



※본인이 분해해도 시와 이륜차 콜센터에서는 접수불가합니다.

## 파쇄처리가 곤란한 것 (피아노·오르간·전자오르간은 P14, P16를 참조하십시오.)

예를 들어...엔진기, 절구, 내화금고, 드럼통, 욕조, 와이어로프, 지름 10cm이상 또는 길이 90cm이상의 나뭇가지 뿌리 줄기, 태양열 발전기, 유압식 잭, 자동차 부품, 싱크대 레인지후드 등의 스테인리스 제품, 범람제품, 옥외용 등유탱크, 스프링, 전기피아노(일렉트릭피아노), 오일히터 등

### ●파쇄처리가 곤란한 쓰레기 등에 대하여

아래의 허가업체에서 처리 가능할 수도 있습니다. 자세한 사항은 직접 문의 하십시오. (일반가정에서 배출된 것만 해당) ▶P14~17의 분별 조건표도 참조하십시오.

허가업체(유)다이세 연락처: TEL048-685-8161 주소:우라와구 오히라 5-12-1 <https://u-taisei.co.jp/>



## 그 외 시에서는 수거·처리 불가한 것

시에서 수거·처리할 수 없는 것은 판매점·제조업체나 전문 처리업자에 문의하십시오.

### ●폭발이나 화재의 위험이 있는 쓰레기 【예】부탄가스, 석유·가솔린, 등유 등의 광물성 오일

### ●유해 쓰레기 【예】휘발유, 농약, 극약류, 약품류 등

### ●의료용 주사 바늘 등 감염의 위험이 있는 쓰레기

【예】인슐린 주사용 바늘, 개인이 사용한 링거 바늘 등  
→처방받은 의료기관 등(병원이나 진료소, 조제약국)에 반납하십시오.

※위의 3종류의 쓰레기를 가정쓰레기 수집소에 배출하면 수거작업자나 처리시설 직원의 생명과 관련된 심각한 사고로 이어질 수 있으니 반드시 판매점·제조업체나 전문 처리업자에게 문의하십시오.



### ●프론을 포함한 기기

●가전재활용법 대상품목의 경우 →P10을 참조하십시오.  
●가전재활용법 대상품목 외의 쓰레기 →판매점이나 제조업체, 또는 사이타마현 **냉동공조공업회**(TEL048-883-7075 <https://saireiko.or.jp/>)에 인수를 의뢰하거나 프론을 제거했다는 증명서와 함께 시의 처리시설에 직접 가져오십시오.

### ●사업활동에 동반한 쓰레기

【예】사무실, 판매점, 상점, 공장, 병원, 집합주택 관리업체, 개인사업, 각종 단체 등에서 배출하는 쓰레기 (자세한 사항은 사이타마시 홈페이지 (<https://www.city.saitama.lg.jp/001/006/008/001/p002410.html>) 에)

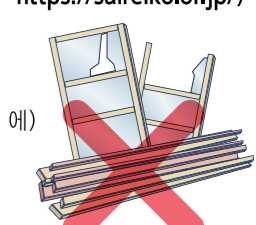
### ●개인의 주택 해체 및 개축에 따른 쓰레기

【예】토사, 콘크리트, 블록벽, 폐자재, 세면대, 변기, 문(철제), 석고 보드 등

### ●돌·흙·모래류(원예용 등)

### ●시에서 호별수거하고 있는 「대형 쓰레기」보다 큰 쓰레기(한변 길이나 직경이 최대 2m이상의 대형 쓰레기)

### ●시에서 처리 불가하다고 판단한 쓰레기



# 소형가전·전지를 회수하고 있습니다!

## 소형가전 회수함(노란색)에서 회수하는 것

「30cm×15cm」의 투입구로 들어가는 가전제품과 그 부속품(어댑터 또는 코드 등도 포함)

※소형가전에 내장된 리튬이온 전지 등의 충전식 전지는 본체에서 전지를 분리하고 테이프를 붙여 절연처리 후 「전지 회수함」(하얀색)에



## 전지 회수함(하얀색)으로 회수 가능한 것

전지(건전지·충전식 전지·단추 전지)는 테이프를 붙여 절연처리 후 전지 회수함에!

※충전식 전지를 본체에서 분리할 수 없는 경우에는 본체와 함께 「소형가전 회수함」(노란색)에 넣어주세요. 들어가지 않는 경우에는 하기와 같이 시내 쓰레기 처리시설에 반입해 주십시오.

## 회수함 설치장소

회수시간은 각 시설의 영업시간과 동일합니다.

- 니시구** ●니시구청 ●마미야 커뮤니티센터 ●세부 문화센터
- 기타구** ●기타 도서관 ●오미야 세부 도서관 ●오스나 공민관 ●미야하라 공민관 ●미야하라 커뮤니티센터 ●도쿄가스 라이프발 오미야 오미야점(민간)
- 오미야구** ●오미야구청 ●미하시 공민관 ●다이세 공민관 ●오미야히가시 공민관 ●사쿠라기 공민관 ●다카하나 커뮤니티센터
- 미누마구** ●미누마구청 ●하루노 도서관 ●히가시오미야 커뮤니티센터 ●나나자토 커뮤니티센터 ●가타야나기 커뮤니티센터 ●미누마 견문관
- 주오구** ●주오구청 ●요노 도서관 ●요노미나미 도서관 ●니시요노 커뮤니티홀 ●스즈야 공민관 ●가미오치아이 공민관
- 사쿠라구** ●사쿠라구청 ●다지마 공민관 ●즈치야 지소 ●오쿠보 공민관
- 우라와구** ●우라와구청 ●주오 도서관 ●기시초 공민관 ●료게 공민관 ●우라와 공민관 ●도키와 공민관
- 미나미구** ●미나미구청 ●미나미우라와 커뮤니티센터 ●분조 공민관 ●야다 공민관 ●니시우라와 공민관 ●무쓰지 공민관 ●젠마에 공민관 ●도쿄가스 라이프발 우라와 무사시우라와점(민간)
- 미도리구** ●미도리구청 ●오부사토 공민관 ●미조노 공민관 ●미조노 커뮤니티센터 ●플라자 이스트
- 이와쓰키구** ●이와쓰키구청 ●커뮤니티센터 이와쓰키 ●이와쓰키 난부 공민관 ●후레아이 플라자 이와쓰키 ●이와쓰키 혼마루 공민관

※시설의 상황에 관해서는 각 시설에 문의하십시오. ※소형가전·전지 회수함은 가정쓰레기 전용입니다. 사업활동에서 발생한 쓰레기는 넣지 마십시오.

## 회수함에 들어가지 않는다면?

회수시간은 각 시설의 업무시간과 동일합니다.

시내의 쓰레기 처리시설에 소형가전을 직접 반입할 수 있습니다. 10Kg이하는 무료입니다. 10Kg를 초과하면 10Kg부터 처리요금이 부과됩니다.

【품목】 특정대상품목(크기 제한 없음) 예:데스크탑PC, HDD레코더, CD플레이어, 충전식 청소기 등  
※기타 품목은 시의 홈페이지를 참고하십시오(첫 화면에서 「소형가전」으로 검색).

【장소】 시내 쓰레기 처리시설(서부 환경센터 제외) ※반입하는 분의 안전 확보를 위해 쓰레기를 반입할 때는 자동차로 부탁드립니다. 쓰레기 처리시설의 연락처에 대해서는 뒤표지의 「가정쓰레기의 직접 반입에 대해서」를 확인하십시오.

## 민간사업자에 의한 택배회수

국가 인정사업자로 사이타마시와 연계협정을 체결한 리넷재팬 재활용주식회사가 택배를 이용한 「PC·소형가전」회수 서비스를 실시하고 있습니다.

택배를 이용한 호별회수 사전 신청 후 희망하는 날짜와 시간(연중무휴·최단 익일)에 자택에서 회수됩니다.

①신청 PC·스마트폰으로 신청

②넣기 상자에 들어가면 몇 개든 OK

③즉시 회수 희망하는 날짜와 시간(최단 익일)에 회수

④결제방법 ●신용카드 ●은행 네트워크 결제 ●현금 ※회수시에 사가와큐빈(佐川急便) 드라이버에게 결제해 주십시오.

자세한 사항·신청은 여기에서 리넷재팬 검색

<https://www.renet.jp/> TEL0570-085-800

전화접수시간 10:00 ~ 17:00 (※연말연시 제외)

소형가전재활용법 환경대신·경제산업대신 인정사업자 리넷재팬 재활용주식회사

# 각종 안내

## 후레아이 수거제도에 대하여

문의처 담당 청소사무소 연락처는 뒤표지를 참조하십시오. (각 지구별 담당사무소는 P18·19를 참조)

고령자나 장애인 등 스스로 수집소까지 쓰레기를 배출할 수 없는 분에게 시의 직원이 자택까지 쓰레기를 수거하러 가는 제도입니다.

**대상자** ●고령자 65세 이상 혼자 사는 고령자 ●장애인 혼자 사는 장애인  
※고령자와 장애인에게 동거하는 가족이 있더라도 동거인도 고령자나 장애인으로 수집소에 쓰레기를 배출할 수 없다면 대상이 됩니다.  
※일시적인 사유로 인한 수거는 불가합니다.  
※인근에 쓰레기 배출이 가능한 친척·형제자매·자녀 등이 거주하고 있는 경우에는 대상에서 제외될 수 있습니다.

**수거방법** ●원칙적으로 주 1회, 현관 앞 등에서 수거합니다.  
●타는 쓰레기, 타지 않는 쓰레기, 유해위험 쓰레기, 자원물 1류·2류를 수거합니다.  
●대형 쓰레기나 가전재활용법 대상품목(TV, 에어컨, 냉장고·냉동고, 세탁기·의류건조기), 오토바이 등 시의 시설에서 처리가 곤란한 것과 이사 등에 따른 일시적 대량쓰레기는 수거 불가합니다.

**신청방법** ①담당 청소사업소와 상담한 후, 본인 또는 대리인이 「후레아이 수집이용 신청서」를 제출하십시오.  
②신청자의 자택을 시의 직원이 방문하여 상황조사를 한 후 승인을 받으면 수거를 개시합니다.

## 민간사업자의 서비스를 이용한 재이용에 대해서

사이타마시에서는 민간사업자와 협력하여 불용품의 재이용 촉진에 힘쓰고 있습니다. 스마트폰이나 PC를 이용하여 **처분비용 없이 중고점이나 인수자를 찾을 수** 있습니다.

버리기 전에 가격을 체크

check 01

check 02

check 03

자세한 사항은 여기로!

QR 코드

**처분비용 없음** 양도이므로 처분비용이 무료. 지모티 수수료도 필요 없습니다.

**지역 거래** 지역에서 거래하기 때문에 배송절차가 원칙적으로 필요 없습니다.

**당일 거래 가능** 빠른 경우, 당일에 거래가 완료됩니다.

자세한 사항은 여기로! ▶ <https://jmt.jp/>

Web사이트와 앱 모두에서 이용 가능합니다.

주식회사 마켓 엔터프라이즈

주식회사 지모티

※두 서비스를 이용할 때 발생하는 트러블 등에 대해서는 시에서는 책임을 지지 않으니 이용시에는 규약이나 주의사항을 확인하십시오.

## 음식물 쓰레기 감량화 기기 등 구입비 보조제도에 대하여

문의처 폐기물대책과 사업계 쓰레기 담당 TEL048-829-1335

일반가정에서 배출되는 음식물 쓰레기의 퇴비화 또는 감량화를 도모하기 위하여 대상 기간내에 음식물 쓰레기 감량화 기기 등을 구입하는 분에게 구입비용의 일부를 보조합니다. 신청방법 등 자세한 사항은 폐기물대책과에 문의하십시오.



## 가정쓰레기의 수집소에 대하여

문의처 담당 청소사무소 또는 폐기물대책과 가정계 쓰레기 담당 (각 지구별 담당사무소는 P18·19를 참조) 연락처는 뒤표지를 참조하십시오

가정쓰레기 수집소의 설치(장소 선정)와 관리(청소 등)는 이용하는 모든 분들의 책임으로 이루어집니다. 교통상황 등에 따라 수거시간이 변경될 수 있습니다. 정해진 수집소에 분별방법과 봉투 종류 등을 준수하여 **오전 8시 30분**(타는 쓰레기의 조조수거지구는 오전 5시30분)까지 배출하십시오. 또한 **음식물 쓰레기 등은 물기를 제거하고**, 쓰레기봉투의 입구를 묶어서 배출하십시오. 까마귀 방지망이 설치된 경우에는 쓰레기 배출 후에 잘 덮어 청결히 이용하도록 협조 바랍니다. 쓰레기 당번이 있는 수집소도 있습니다.

**가정쓰레기의 수집소는 가정쓰레기 전용이므로 모든 사업소 쓰레기는 배출할 수 없습니다.**

# 쓰레기 분별 조건표

가연 타는 쓰레기 불연 타지 않는 쓰레기 자원1 자원물 1류(병·캔·페트병·용기포장용 플라스틱) 자원2 자원물 2류(폐지류·섬유) 위험 유해위험 쓰레기 대형 대형 쓰레기·적정처리 곤란물 ▶P9참조 소형 소형가전 ▶P12참조 전지 전지 ▶P12참조 ✕ 배출 금지

품목	분별 구분	배출 방법의 주의점 등
<b>아</b> 다리미	소형	회수함에 타지 않는 쓰레기로도 배출 가능합니다
발 매트	가연	
기름(식용유)	가연	종이 등에 흡수시키거나 응고시킨 후 ※액체상태로는 배출 금지
우의(비옷)	가연	
방충망	대형 ★2	호별 수거는 2장을 1품목으로 최대 8장까지 90cm 미만이면 타지 않는 쓰레기
앨범(사진용)	가연	
알루미늄 상자	가연	
<b>이</b> 들	✕	조경업자 또는 석재점 등에
의상 케이스	불연 ★2	
의상 케이스(플라스틱제품)	불연 ★2	
의자	불연 ★2	
딸기 포장팩	자원1	★1
일륜차	불연 ★2	
18L 사각캔	불연	내용물을 전부 사용한 후에
이어폰	소형	회수함에 타지 않는 쓰레기로도 배출 가능합니다
의류	자원2	세탁 후 건조시킴 (우천시는 다음 수거일에)
의류 건조기	✕	가전재활용 대상품목 ▶P10참조
잉크 카트리지	✕	판매점 또는 구정·지소·공민관의 전용 회수함에
즉석면의 봉지	자원1	★1
음료의 종이팩	자원2	플라스틱 부분을 반드시 제거하고 우유 등의 종이팩으로 (우천시는 다음 수거일에)
음료의 종이팩(내부가 은백 알루미늄)	가연	
<b>우</b> 바람막이	가연	
화분(토분)	불연	
화분(파종용 화분·플라스틱제품)	가연 ★4	
워터서버 용기	자원1	★1 ★4 PET마크가 있다면 페트병으로 배출하십시오. PET·프린 마크가 없으면 타는 쓰레기
<b>에</b> 에어컨	✕	가전재활용 대상품목 ▶P10참조
AC어댑터	소형	회수함에 타지 않는 쓰레기로도 배출 가능합니다
액정TV	✕	가전재활용 대상품목 ▶P10참조
그림물감	가연	
MD	가연	
LED전구	불연	
연장 코드	소형	회수함에 타는 쓰레기로도 배출 가능합니다 코드릴은 제거하고 타지 않는 쓰레기로 시판용 폐유 처리팩 등으로 흡수시킨다 ※액체상태로는 배출 금지
<b>오</b> 오일	가연	
오일 캔	불연	내용물을 전부 사용한 후에
석유 난로	✕	허가업체 ((유)다이세)에게 ▶P11참조
오디오 세트	불연 ★3	
오디오 랙	불연 ★2	
오토바이(스쿠터 포함)	✕	판매점, 전문업자에게 ▶P11참조
오븐 토스터	불연	
과자 봉지	자원1	★1
유아 변기	불연	오물은 화장실에
장난감	가연	금속제는 타지 않는 쓰레기 전지가 분리되지 않는 것은 소형가전 회수함에
오르간	대형	직접 반입 또는 호별 수거 ▶P9참조
비데(위실릿)	불연	
온도계	불연	수은이 함유된 것은 유해위험 쓰레기, 체온계와 같은 봉지에
<b>카</b> 커튼	자원2	끈으로 묶음(우천시는 다음 수거일에)
카펫	가연 ★2	90cm 미만으로 묶음
탄소용지	가연	
조개 껍질	가연	
손전등	소형	회수함에 타지 않는 쓰레기로도 배출 가능합니다
햇택(일회용)	가연	
거울	불연 ★2	깨진 것은 종이 등으로 싸고 「깨진파편(割れ物)」이라고 표시하고 배출한다
우산	불연 ★2	
가습기	불연	
가스통(LP·플로판)	✕	판매점, 전문업자에게
가스레인지(탁상용)	불연	전지를 제거한다 내장형은 허가업체 ((유)다이세)에게 ▶P11참조

품목	분별 구분	배출 방법의 주의점 등
<b>카</b> 휴대용 가스버너(탁상식)	불연	카트리지식 부탄가스 및 전지를 제거한다
카세트 테이프	가연	
부탄가스(카트리지식 부탄가스)	위험	내용물을 전부 사용한 후에 별도의 투명 봉투에 넣어서 ▶P7참조
휘발유	✕	판매점, 전문업자에게
칼	불연	칼날은 종이 등으로 싸서
컵라면 용기	자원1	★1
가열식 전자담배	전지	전지 회수함에
가방·백	가연	지퍼 등 금속은 무리하게 제거하지 않아도 됨
압정	불연	봉지가 찢어지지 않도록 종이 등으로 싸서
화병	불연	깨진 것은 종이 등으로 싸고 「깨진파편(割れ物)」이라고 표시하고 배출한다
종이 기저귀	가연	오물은 화장실에
면도기	불연	칼날은 종이 등으로 싸서
종이 봉투	자원2	기타 종이로(우천시는 다음 수거일에)
카메라	소형	회수함에 타지 않는 쓰레기로도 배출 가능합니다
유리	불연	깨진 것은 종이 등으로 싸고 「깨진파편(割れ物)」이라고 표시하고 배출한다
달력	자원2	기타 종이로(우천시는 다음 수거일에) ※금속부분은 타지 않는 쓰레기
가족제품·가족 접퍼	가연	
기와	대형	직접 반입 또는 호별 수거 ▶P9참조 직접 반입은 하루에 10개까지 호별 수거는 4종류 1품목으로 최대 8장까지
건조제	가연	
건전지	위험	★3 절연처리 후 별도의 투명 봉투에 넣어서 ▶P7참조
감열지	가연	
<b>키</b> 기타	불연 ★2	
나무가지·나무찌꺼기	가연	굵기가 10cm 미만으로 길이가 90cm 미만인 한하여 직경 30cm 미만인 1개 묶음으로 1회 3묶음까지, 직접 반입시에도 굵기와 길이는 동일 조건
기모노	자원2	끈으로 묶음(우천시는 다음 수거일에)
사다리	불연 ★2	
찰주전자	불연	
우유팩	자원2	씻고 펼쳐서, 말린 후 우유팩만 묶는다 (우천시는 다음 수거일에)
교과서	자원2	잡지류로서(우천시는 다음 수거일에) 허가업체 ((유)다이세)에게 ▶P11참조 ※내화성 제품이 아닌 휴대용 금고는 타지 않는 쓰레기
금고	✕	
<b>크</b> 공기 주입기	불연	
공기 정정기	불연 ★2	프레온가스 사용 제품은 전문업자에게 의뢰하거나 프레온가스가 회수되었다는 증명서를 지참하고 직접 반입
아이스 박스	불연 ★2	
못	불연	봉지가 찢어지지 않도록 종이 등으로 싸서
폴 쓰레기(낙엽 등)	가연	건조시켜 1회 3봉지까지
약(감기약·소독약 등)	가연	액체상태로는 배출 금지
과일 봉지	자원1	★1
구두	가연	
양말	자원2	끈으로 묶음(우천시는 다음 수거일에)
쿠션	가연	솜은 타는 쓰레기, 커버는 자원물 2류
휠체어(전동식)	✕	허가업체 ((유)다이세)에게 ▶P11참조 ※전동식이 아닌 것은 타지 않는 쓰레기 ★2
자동차 부품	✕	허가업체 ((유)다이세)에게 ▶P11참조 ※타이어, 휠, 배터리는 호별 수거 가능
<b>키</b> 형광관·형광램프	위험	별도의 투명 봉투에 넣음 90cm 이상도 배출 가능합니다 ※클로램프는 타지 않는 쓰레기
휴대전화·PHS	소형	판매점에서 회수 합니다
털실제품(의류)	자원2	끈으로 묶음(우천시는 다음 수거일에)
게임기	소형	
화장품 용기	자원1	★1
케첩 용기	가연	내용물 제거가 어렵기 때문
혈압계	소형	회수함에 타지 않는 쓰레기로도 배출 가능합니다 수은 사용 제품은 유해위험 쓰레기
원동기 자전거	✕	판매점, 전문업자에게 ▶P11참조
<b>치</b> 공구	불연	DIY 작업 수준도
광고	자원2	신문지에 모아서 묶음(우천시는 다음 수거일에)
코드	자원2	끈으로 묶음(우천시는 다음 수거일에)
커피 메이커	소형	회수함에 타지 않는 쓰레기로도 배출 가능합니다
돗자리	가연 ★2	90cm 미만으로 묶음
고타쓰	불연	★2 고타쓰 판을 포함 1개 품목
컵(유리)	불연	종이 재질은 타는 쓰레기

품목	분별 구분	배출 방법의 주의점 등
<b>치</b> 복사기	불연 ★2	
고무 장갑	가연	
쌀통	불연 ★2	
쌀 봉지	자원1	★1 종이 제품은 타는 쓰레기
골프 클럽	대형	직접 반입 또는 호별 수거 ▶P9참조 90cm 미만이면 타지 않는 쓰레기
골프 백	불연 ★2	
골프 공	가연	
콘크리트 블럭	대형	직접 반입 또는 호별 수거 ▶P9참조 직접 반입은 하루에 10개까지 호별 수거는 4종류 1품목으로 최대 8장까지
<b>차</b> 서핑 보드	대형	직접 반입 또는 호별 수거 ▶P9참조
좌식 의자	불연 ★2	
사이드 보드	대형	직접 반입 또는 호별 수거 ▶P9참조 90cm 미만이면 타지 않는 쓰레기
지갑	가연	
야광봉(케미컬 라이트)	가연	전지식 펜라이트는 전지를 제거하고 회수함에 또는 타지 않는 쓰레기로
주류 팩	가연	내부가 알루미늄 막 가공이기 때문
주류 병	자원1	집에서 만드는 과일주 병은 제외
진탁	불연 ★2	
잡지	자원2	잡지류로 모아서 묶는다 카탈로그, 주간지 등과 함께(우천시는 다음 수거일에)
살충제(스프레이 캔)	위험	내용물을 다 사용한 후에 별도의 투명 봉투에 넣어서
방석	가연	한 번에 5장까지
접시(도기·스틸·유리)	불연	
샌들	가연	
삼륜차	불연 ★2	
<b>치</b> 시트	자원2	끈으로 묶음(우천시는 다음 수거일에) (우모·양모·면·털 등은 타는 쓰레기)
CD	가연	
청바지·청 재킷	자원2	끈으로 묶음(우천시는 다음 수거일에)
집에서 만드는 과일주(매달주 등)의 병	불연	
속옷	가연	
책받침	가연	
파스	가연	
자전거	대형	직접 반입 또는 호별 수거 ▶P9참조 90cm 미만이면 타지 않는 쓰레기
자전거(전동기)	대형	직접 반입 또는 호별 수거 ▶P9참조
자전거 타이어·튜브(고무제품)	가연	타이어 휠은 타지 않는 쓰레기
운동복	자원2	끈으로 묶음(우천시는 다음 수거일에)
사진	가연	
사진집(잡지)	자원2	잡지류로 모아서 묶음(우천시는 다음 수거일에)
셔츠	자원2	끈으로 묶음(우천시는 다음 수거일에)
팩/자키(자동차용 팬더그래프형)	대형	
팩/자키(자동차용 유압형·달마형)	✕	
접퍼	자원2	끈으로 묶음(우천시는 다음 수거일에)
삼푸·린스 용기	자원1	★1
착즙기	불연	
웅단	가연	★2 90cm 미만으로 묶음
충전식 전지	전지	전지 회수함에
파쇄한 종이	가연	재활용이 불가하기 때문, 봉지의 공기를 뺀다
소화기	✕	판매점, 전문업자에게 ▶P10참조 ※스프레이캔 타입은 유해위험 쓰레기
<b>차</b> 자	가연 ★4	금속제는 타지 않는 쓰레기
장지문	대형	직접 반입 또는 호별 수거 ▶P9참조 90cm 미만이면 타지 않는 쓰레기
조명 기구	불연	★2 형광관은 제거하고 유해위험 쓰레기
간장 용기	자원1	내부를 헹군 후
물뿌리개(플라스틱제)	불연 ★4	금속제는 타지 않는 쓰레기
식용용 트레이	자원1	★1
식용유	가연	종이 등에 흡수시키거나 응고시킨 후 ※액체상태로는 배출 금지
식용유 용기(플라스틱제품)	가연	내용물을 비우고
식용유 용기(병·캔)	불연	내용물을 비우고
제습기	불연	프레온가스 사용 제품은 전문업자에게 의뢰하거나 프레온가스 회수 증명서를 지참하고 직접 반입
제습제	자원1	물통이 있는 제품은 물을 비우고 배출
식기세척기	불연	내장형은 허가업체 ((유)다이세)에게 ▶P11참조

품목	분별 구분	배출 방법의 주의점 등
<b>치</b> 찬장	대형	직접 반입 또는 호별 수거 ▶P9참조 90cm 미만이면 타지 않는 쓰레기
식기류(도자기·유리)	불연	깨진 것은 종이 등으로 싸고 「깨진파편(割れ物)」이라고 표시하고 배출한다
신문지(광고 전단지 포함)	자원2	광고·전단지외 모아서 묶음(우천시는 다음 수거일에)
<b>차</b> 수조	불연 ★2	
물통	불연	플라스틱제는 타는 쓰레기
전기 밥솥	불연	
스웨터	자원2	끈으로 묶음(우천시는 다음 수거일에)
정장	자원2	끈으로 묶음(우천시는 다음 수거일에)
여행용 캐리어	불연 ★2	
스키·스노보드	대형	직접 반입 또는 호별 수거 ▶P9참조 90cm 미만이면 타지 않는 쓰레기
스키복	가연	
스키·스노보드용 부츠	불연	소프트타입은 타는 쓰레기
(PC)의스캐너	불연	
스케이트 보드	불연 ★2	
스테레오	불연 ★2 ★3	
난로	불연 ★2	등유를 비우고 전지를 제거한다 ※분별 부분의 등유를 비운다
스타킹	가연	
빨대	가연	금속제는 타지 않는 쓰레기
스노코	대형	직접 반입 또는 호별 수거 ▶P9참조 90cm 미만이면 타지 않는 쓰레기
스파이크 슈즈	불연	
스피커	불연 ★2 ★3	
순가락(플라스틱제)	가연	금속제는 타지 않는 쓰레기
스프링이 들어 있는 매트리스	대형	직접 반입 또는 호별 수거 ▶P9참조
스프레이 캔	위험	내용물을 다 사용한 후에 별도의 투명 봉투에 넣어서 ▶P7참조
스마트폰	소형	전지 내장형은 회수함에
슬리퍼	가연	
<b>차</b> 생리용품	가연	
스웨터	자원2	끈으로 묶음(우천시는 다음 수거일에)
석유 펌프(플라스틱제)	가연	전동식은 전지를 빼고 타지 않는 쓰레기로
젤리 용기	자원1	★1
세안료 튜브	가연	
세제 용기(교환용 팩)	자원1	내용물을 전부 버린 후 입구를 물로 헹굼 헹거서 이물질이 남아 있다면 타는 쓰레기로
세탁기	✕	가전재활용 대상품목 ▶P10참조
빨래 집게	가연	금속제는 타지 않는 쓰레기
선풍기	불연 ★2	중전식은 소형가전 회수함에
세면기	불연	
<b>차</b> 걸레	가연	
청소기	불연 ★2	코드가 얹는 타입·로봇 타입은 배터리를 제거한다
소스 용기(플라스틱제)	가연	내용물 제거가 어렵기 때문 ※병인 경우에는 타지 않는 쓰레기
소파(스프링이 들어 있는 것)	대형	직접 반입 또는 호별 수거 ▶P9참조
소파(스프링이 들어 있지 않은 것)	대형	직접 반입 또는 호별 수거 ▶P9참조 90cm 미만이면 타지 않는 쓰레기
소파 침대	대형	직접 반입 또는 호별 수거 ▶P9참조
<b>차</b> 체온계(수은 사용)	위험	별도의 투명 봉투에 넣어서
체온계(그 외)	소형	회수함에 타지 않는 쓰레기로도 배출 가능합니다
체중계(디지털식)	소형	회수함에 타지 않는 쓰레기로도 배출 가능합니다 디지털식이 아닌 것은 타지 않는 쓰레기
타이어(승용차·오토바이용)	대형	직접 반입 또는 호별 수거 ▶P9참조
타이어 체인(재질에 관계없이)	대형	직접 반입 또는 호별 수거 ▶P9참조
패딩	가연	
수건	자원2	끈으로 묶음(우천시는 다음 수거일에)
대나무	가연	두께가 10cm 미만이고 길이가 50cm 미만인 한하여 직경 30cm 미만인 1개 묶음으로 1회 3개 묶음까지 직접 반입시에도 두께와 길이는 동일 조건
대나무 꼬치	가연	종이로 싸거나 세제 등의 용기에 넣어서
다타미(3등분 가능)	가연	1장을 3등분한다. 1회당 다타미 1장분까지
다타미(3등분 불가능)	대형	직접 반입 또는 호별 수거 ▶P9참조 직접 반입은 하루에 10장까지 호별 수거는 1회에 4장까지
탁구 라켓	가연	
탈취제 용기	자원1	★1
반찬통	가연	
담배의 종이 상자	자원2	비닐은 제거하고 기타 종이로(우천시는 다음 수거일에)

★1...용기포장용 플라스틱은 수자원의 낭비를 방지하기 위해 가볍게 행구어 이물질이 제거될 정도의 것에 한합니다. 플라스틱제는 자원물 1류에  
★2...90cm 이상 2m 미만인 것은 직접 반입 또는 호별 수거 ▶P9참조

★3...소형가전으로도 회수를 합니다 ▶P12참조 쓰레기 분별 조건표에 기재되지 않은 품목은 시의 홈페이지나 쓰레기 분별 앱에서 검색 가능합니다.  
★4...2026년 10월부터 플라스틱제로 30cm 이상 90cm 미만인 것은 타지 않는 쓰레기

쓰레기 분별 사전 이용하십시요!  
사이타마시 쓰레기 분별 사전 검색

앱사용이 가능한 휴대전화를 갖고 있다면 사이타마시 쓰레기 분별 앱(사이짱(さいちゃん))  
에스노이애플스토어에서 다운로드(앱스토어에서 무료로 3페이지)  
https://www.city.saitama.lg.jp/001/006/010/003/p042612.html?page=dictionary



쓰레기 분별 조건표

쓰레기 분별 사전 이용하십시요!  
사이타마시 쓰레기 분별 사전 검색

앱사용이 가능한 휴대전화를 갖고 있다면 사이타마시 쓰레기 분별 앱(사이짱(さいちゃん))  
에스노이애플스토어에서 다운로드(앱스토어에서 무료로 3페이지)  
https://www.city.saitama.lg.jp/001/006/010/003/p042612.html?page=dictionary



쓰레기 분별 조건표

가연 타는 쓰레기 불연 타지 않는 쓰레기 자원1 자원을 1류(병·캔·페트병·용기포장용 플라스틱) 자원2 자원을 2류(폐지류·섬유) 위험 유해위험 쓰레기

대형 대형 쓰레기·적정처리 곤란물 ▶P9참조 소형 소형가전 ▶P12참조 전지 전지 ▶P12참조

배출 금지

품목	분류	배출 방법의 주의점 등
<b>가</b> 계란 팩	자원1	종이팩은 자원을 2류의 기타 종이로
수세미	가연	
옷장	대형	직접 반입 또는 호별 수거 ▶P9참조 90cm 미만이면 타지 않는 쓰레기
아령	대형	직접 반입 또는 호별 수거 ▶P9참조
골판지박스	자원2	상자 상태가 아닌 펼쳐서 접은 후 끈으로 묶음 (우천시 다음 수거일에)
탄산 가스통	×	소형 카트리지는 유해위험 쓰레기
<b>나</b> 카시트	불연	★2
착화제(젤 타입)	×	직접 반입만 가능
밥 그릇	불연	
주사 바늘	×	의료기관 등에 반납
튜브(조미료 용기)	가연	내용물 제거가 어렵기 때문
전단지	자원2	신문지·광고 전단지외 모아서 묶음 (우천시 다음 수거일에)
<b>다</b> 책상	대형	직접 반입 또는 호별 수거 ▶P9참조 90cm 미만이면 타지 않는 쓰레기
절임용 들(인공석)	대형	천연석은 전문업자에게
흙	×	소량(밥 한 공기 분량)이면 타는 쓰레기에 섞어서
낙식대	가연	★2 탄소·유리 섬유제는 타지 않는 쓰레기로
낙식대 릴	불연	
<b>라</b> T 셔츠	자원2	끈으로 묶음(우천시는 다음 수거일에)
DVD	가연	
(PC의) 디스크 드라이브	소형	회수함에 타지 않는 쓰레기로도 배출 가능합니다 비닐은 제거하고 기타 종이로 (우천시 다음 수거일에)
티슈 상자	자원2	직접 반입 또는 호별 수거 ▶P9참조 90cm 미만이면 타지 않는 쓰레기
테이블	대형	금속부분이 있다면 분리하여 금속부분은 타지 않는 쓰레기로
수첩	가연	직접 반입 또는 호별 수거 ▶P9참조
철제 아령	대형	
테니스 라켓	불연	
손수건	자원2	끈으로 묶음(우천시는 다음 수거일에)
장갑	자원2	끈으로 묶음(우천시는 다음 수거일에)
TV	×	가전재활용 대상품목 ▶P10참조
TV대	불연	★2
전기 카펫	가연	★2 90cm 미만으로 묶는다
전기 코드	소형	회수함에 한 묶음의 지름이 20cm 이하이면 타는 쓰레기로도 배출 가능합니다
전기 스탠드	소형	★2 회수함에 타지 않는 쓰레기로도 배출 가능합니다 전구는 타지 않는 쓰레기, 형광관은 유해위험 쓰레기로
전기 면도기	소형	
전기 보온병	소형	회수함에 타지 않는 쓰레기로도 배출 가능합니다
전기 담요	가연	★2 90cm 미만으로 묶는다
전구	불연	LED전구도 포함 수은 사용 제품은 유해위험 쓰레기
전자 오르간	대형	★5 직접 반입 또는 호별 수거 ▶P9참조
전자 피아노	대형	★5 직접 반입 또는 호별 수거 ▶P9참조
전자레인지	불연	
계산기·전자수첩	소형	회수함에 타지 않는 쓰레기로도 배출 가능합니다 절연처리 후 별도의 투명 봉투에 넣어서 중성식, 단추형은 전지 회수함에 종이 등에 흡수시키거나 응고시킨 후 ※액체상태로는 배출 금지
전지	위험	
튀김유	가연	회수함에 타지 않는 쓰레기로도 배출 가능합니다
전화기	소형	
<b>로</b> 화장지 심	자원2	기타 종이로(우천시는 다음 수거일에)
도자기	불연	깨진 것은 종이 등으로 싸고 「깨진편(割れ物)」 이라고 표시하고 배출합니다
두부 용기	자원1	★1
등유	×	판매점, 전문업자에게
등유 캔(18L 사각캔·폴리탱크 용기)	불연	반드시 내용물을 다 비우고
등유탱크(옥외용)	×	허가업체((유)다이세)에게 ▶P11참조
토스터	불연	
시계·손목 시계	소형	회수함에 타지 않는 쓰레기로도 배출 가능합니다
도자기 냄비	불연	
드라이어	소형	회수함에 타지 않는 쓰레기로도 배출 가능합니다
용기(식품용)	자원1	★1
드레싱 용기(플라스틱제)	가연	내용물 제거가 어렵기 때문 ※병인 경우에는 타지 않는 쓰레기

품목	분류	배출 방법의 주의점 등
<b>나</b> 나이프(금속제)	불연	종이에 싸서 「칼(ナイフ)」라고 표시하고 배출합니다
장화	가연	
낫도 용기	가연	내용물 제거가 어렵기 때문
냄비	불연	
<b>니</b> 인형	가연	도자기제품은 타지 않는 쓰레기
인형 케이스	불연	★2
<b>ぬ</b> 봉제 완구	가연	★2
천 조각	자원2	끈으로 묶음(우천시는 다음 수거일에)
<b>ね</b> 벡타이	가연	
나사	불연	봉지가 찢어지지 않도록 묶어서
(야채·과일의)그물망	자원1	★1
점토	가연	
<b>の</b> 농기구류	×	허가업체((유)다이세)에게 ▶P11참조
농약	×	판매점, 전문업자에게
공책류	자원2	잡지류로(우천시는 다음 수거일에)
틀	불연	칼날은 종이 등으로 싸서
<b>は</b> 오토바이(원동기 포함)	×	판매점, 전문업자에게 ▶P11참조
엽서	자원2	기타 종이로(우천시는 다음 수거일에)
저울	불연	★2
양동이	불연	
가위	불연	칼날은 종이 등으로 싸서
사다리	대형	직접 반입 또는 호별 수거 ▶P9참조 90cm 미만이면 타지 않는 쓰레기
PC본체(노트북도)	×	★3▶P11참조
PC디스플레이	×	★3▶P11참조
배터리(승용차·오토바이용)	대형	직접 반입 또는 호별 수거 ▶P9참조
배터리(전동 어시스트 자전거용)	전지	전지 회수함에
야구배트(금속·목제)	불연	★2
발포스티로폼(30cm 미만인 것)	자원1	★4 상자가 견제품의 원종재·포장재 등 30cm 이상은 타는 쓰레기
발포 스티로폼 용기	자원1	★1
폭죽	가연	물에 충분히 담근 후에
패널 히터(오일 없음)	불연	★2 오일이 있는 경우는 ×, 허가업체((유)다이세)에게 ▶P11참조
칫솔	가연	전통 칫솔은 전지를 분리하고 회수함에
치약 튜브	가연	
바늘(재봉 바늘·뉘시 바늘)	가연	쓰레기 봉투에서 뚫고 나오지 않도록 종이 등으로 싸거나 세제 등의 용기에 넣어서
철사	불연	
할로겐 히터	불연	★2
옷걸이	가연	금속제는 타지 않는 쓰레기
손수건	자원2	끈으로 묶음(우천시는 다음 수거일에)
휴대용 선풍기(플라스틱제)	소형	회수함에
<b>하</b> 피아노	×	판매점, 전문업자에게 전자 피아노는 직접 반입 또는 호별 수거 별도의 봉지에 넣고 공기를 빼 주십시오 「비즈쿠션」이라고 적은 종이를 붙여 주십시오
비즈쿠션	가연	
면도기	불연	전지가 내장된 것은 회수함에
비디오 카메라	소형	전지가 내장된 것은 회수함에
비디오 테이프	가연	
비디오 팩	불연	★3
비닐 끈	가연	
비닐 풀	가연	★2 90cm 미만으로 묶는다
비닐 봉투	가연	
병(식품·영양 드링크 등)	자원1	대부분은 행군 후(투명·마개는 분리하고 플라스틱제는 용기포장용 플라스틱으로, 그 외는 타지 않는 쓰레기로)
병(화장품·의약품)	불연	
핀치행거(플라스틱제)	가연	금속제는 타지 않는 쓰레기
<b>ふ</b> 팩스	불연	★3
팬히터	불연	★2 탱크, 본체 모두 등유를 비운다
필름 케이스	자원1	★1
봉투	자원2	기타 종이로(우천시는 다음 수거일에) ※필름제 등의 찢은 제거한다

로 표시된 물품 중에 재질이 전부 플라스틱제이며 가장 긴 변이 30cm 미만인 것은, 2026년 10월부터 플라스틱 자원으로 회수됩니다.

품목	분류	배출 방법의 주의점 등
<b>ふ</b> 포크(플라스틱제)	가연	금속제는 타지 않는 쓰레기
후스마(맹장지)	대형	직접 반입 또는 호별 수거 ▶P9참조 90cm 미만이면 타지 않는 쓰레기
불단	불연	★2 반드시 해체할 것
이불	가연	90cm 미만으로 묶어서 1회에 1장까지
이불(2장 이상인 경우)	대형	직접 반입 또는 호별 수거 ▶P9참조
이불 털이	불연	
프라이팬	불연	
블라인드	가연	★2 금속제는 타지 않는 쓰레기
플랜더(식물 재배용 용기)	불연	★4
프린터	불연	카트리지는 제거한다
푸딩 용기	자원1	★1
플로피 디스크	가연	
욕조 덮개	불연	★2
욕조 매트	가연	★2 90cm 미만으로 묶는다
프로판 가스통	×	판매점, 전문업자에게
<b>へ</b> 침대(개호용 포함)	대형	프레임을 해체하고 직접 반입 또는 호별 수거 ▶P9참조
애완동물 화장실용 모래	가연	오물은 제거하고 소량씩 타는 쓰레기에 섞어서
애완동물 배설물	가연	대변처리 봉투에 넣어 냄새가 나지 않게 잘 묶은 후 타는 쓰레기 봉투에 넣어서 배출합니다. 일괄적으로 배출하는 경우에는 직접 반입
애완동물 사료 캔	자원1	이물질이 제거되지 않는다면 타지 않는 쓰레기
페트병	자원1	내부를 행군 후(투명·라벨은 제거하고 용기포장용 플라스틱으로)
헤드폰	소형	회수함에 타지 않는 쓰레기로도 배출 가능합니다
합판	가연	★2 두께 10cm 미만이고 길이 90cm 미만인 경우만
유모차	불연	★2
유아 욕조	불연	★2
벨트	가연	금속은 제거하고 타지 않는 쓰레기로
헬멧	불연	
페인트	가연	종이 등에 흡수시키거나 응고시킨 후 소량으로 ※액체상태로는 배출 금지
도시락 용기(플라스틱제)	자원1	★1
펜 라이트	소형	전지식 펜 라이트는 전지를 분리하고 회수함에 또는 타지 않는 쓰레기로
<b>ほ</b> (자동차) 휠	대형	직접 반입 또는 호별 수거 ▶P9참조
방향제 케이스	자원1	★1
모자(천제품)	자원2	끈으로 묶음(우천시는 다음 수거일에)
포장지	자원2	기타 종이로(우천시는 다음 수거일에)
포장용 필름	자원1	
봉대	가연	
방충제 케이스	자원1	
식칼	불연	종이 등으로 싸고 「식칼(包丁)」이라고 표시하고 배출합니다
볼링공	대형	직접 반입 또는 호별 수거 ▶P9참조 직접 반입은 하루에 10개까지
호스	가연	90cm 미만으로 묶는다 ※호스릴은 분리하여 타지 않는 쓰레기로
공(축구·야구 등)	가연	
볼펜	가연	
보행기(어린이용)	불연	
단추식 전지	전지	전지 회수함에
보정기	소형	회수함에 타지 않는 쓰레기로도 배출 가능합니다
전기카펫	가연	★2 90cm 미만으로 묶는다
하플레이트	불연	
감자칩 봉지	자원1	★1
폴리탱크	불연	등유, 석유 등은 반드시 비우고 뚜껑 등을 제거한다
보냉제	가연	
책	자원2	하드커버, 카탈로그, 주간지, 잡지, 만화책 등을 모아서 묶는다 ▶P7참조 (우천시는 다음 수거일에)
책장	대형	직접 반입 또는 호별 수거 ▶P9참조 90cm 미만이면 타지 않는 쓰레기
부탄가스	×	판매점, 전문업자에게
<b>ま</b> 마가린·버터 용기(플라스틱제)	가연	내용물 제거가 어렵기 때문
마작패	불연	
(PC의) 마우스	소형	회수함에 타지 않는 쓰레기로도 배출 가능합니다
자석시트	가연	

품목	분류	배출 방법의 주의점 등
<b>ま</b> 베개	가연	
베개 커버	자원2	끈으로 묶음(우천시는 다음 수거일에)
매직펜	가연	금속제는 타지 않는 쓰레기
마사지 의자	대형	직접 반입 또는 호별 수거 ▶P9참조 90cm 미만이면 타지 않는 쓰레기
매트리스(스프링이 들어 있지 않은 것)	대형	직접 반입 또는 호별 수거 ▶P9참조 90cm 미만이면 타는 쓰레기
매트리스(스프링이 들어 있는 것)	대형	직접 반입 또는 호별 수거 ▶P9참조
도마	가연	★4
목도리(의류)	자원2	끈으로 묶음(우천시는 다음 수거일에)
보온병(전기포트)	불연	
마요네즈 용기	가연	내용물 제거가 어렵기 때문
<b>み</b> 믹서	불연	
재봉틀	불연	★2
미소팅창 용기(플라스틱제)	가연	내용물 제거가 어렵기 때문
미니카(장난감)	불연	
<b>む</b> 곤충 채집함(플라스틱제)	가연	
찜기	불연	
확대경	불연	
<b>め</b> 명함	자원2	기타 종이로(우천시는 다음 수거일에)
안경	불연	
안경 케이스	가연	
안약 용기	자원1	
메모용지	자원2	기타 종이로(우천시는 다음 수거일에)
<b>も</b> 담요	자원2	끈으로 묶음(우천시는 다음 수거일에) 우모, 양모, 솜이 들어 있으면 타는 쓰레기
모터류	×	허가업체((유)다이세)에게 ▶P11참조
창고	대형	★6 해체하여 직접 반입 또는 호별 수거 ▶P9참조
빨래건조 장대	대형	직접 반입 또는 호별 수거 ▶P9참조 90cm 미만이면 타지 않는 쓰레기
빨래건조대(콘크리트 받침 포함)	대형	직접 반입 또는 호별 수거 ▶P9참조
보조배터리	전지	전지 회수함에
<b>や</b> 주전자	불연	
약품(가정약품)	가연	※액체상태로는 배출 금지 ※병은 비우고 타지 않는 쓰레기로
약품(가정약품 외)	×	판매점, 전문업자에게
야채 포장필름	자원1	★1
<b>ゆ</b> 유탄포(플라스틱제)	가연	금속제는 타지 않는 쓰레기
<b>よ</b> 요구르트 용기	자원1	★1
<b>5</b> 라이터	위험	내용물을 다 사용한 후에 별도의 투명 봉투에 넣어서 ▶P7참조
라디오	소형	회수함에 타지 않는 쓰레기로도 배출 가능합니다
라디오 카세트	불연	★3 전지를 제거한다
랩류	가연	상자는 칼날부분을 제거하고 <b>자원2</b> 기타 종이에
란도셀	가연	
<b>り</b> 리모컨	소형	회수함에 타지 않는 쓰레기로도 배출 가능합니다
<b>る</b> 러닝머신	대형	직접 반입 또는 호별 수거 ▶P9참조 90cm 미만이면 타지 않는 쓰레기
<b>れ</b> 냉장고	×	가전재활용 대상품목 ▶P10참조
냉동고	×	가전재활용 대상품목 ▶P10참조
냉풍기	불연	★2 프레임가스 사용 제품은 전문업자에게 의뢰하거나 프레임가스 회수 완료 증명서를 지참하고 직접 반입
선풍기	불연	★2 프레임가스 사용 제품은 전문업자에게 의뢰하거나 프레임가스 회수 완료 증명서를 지참하고 직접 반입
레코드 판	가연	재킷은 자원을 2류
비닐봉지	자원1	★1
레저 시트	가연	90cm 미만으로 묶는다
레토르트 팩	자원1	★1
벽돌	대형	직접 반입 또는 호별 수거 ▶P9참조 직접 반입은 하루에 10개까지, 5월 수거는 4월 1일부터 3월 31일까지
레인지후드용 커버	가연	주로 부직포로 90cm 미만이면
<b>ろ</b> 초	가연	
롤러 블레이드(스케이트)	불연	
<b>わ</b> 워드프로세서 전용기	불연	워드프로세서 전용기(ワープロ)라고 표시하십시오
와이셔츠	자원2	끈으로 묶음(우천시는 다음 수거일에)
고무줄	가연	

★1...용기포장용 플라스틱은 수자원의 낭비를 방지하기 위해 가볍게 행군어 이물질이 제거될 정도의 것에 한합니다. 플라스틱제는 자원물 1류에 ★2...90cm 이상 2m 미만은 직접 반입 또는 호별 수거 ▶P9참조 ★3...소형가전으로도 회수를 합니다 ▶P12참조 ★4...2026년 10월부터 플라스틱제로 30cm 이상 90cm 미만인 것은 타지 않는 쓰레기. ★5...건반이 2단까지로 성인 2명이 운반 가능한 것에 한합니다. 더 큰 사이즈는 판매점에 처리를 의뢰하십시오.

★6...호별 수거 가능한 창고 해체가 가능한 창고는 강판(90cm 이상 2m 미만) 10장까지만 해체가 불가능한 창고는 높이, 폭, 깊이의 합계가 260cm이하는 것

수거 장소는 지역 주민들에 의해 설치·관리되고 있습니다. 수거 요일을 반드시 지켜서 항상 깨끗하게 사용합니다. 쓰레기 분별 조건표에 기재되지 않은 품목은 시의 홈페이지나 쓰레기 분별 앱에서 검색 가능합니다.

쓰레기 분별 사전 앱을 이용하십시오!

아이티마시 쓰레기 분별 사전 검색

앱사장이 가능한 휴대전화를 갖고 있다면 아이티마시 쓰레기 분별 앱(아이폰/안드로이드)을 다운로드하십시오. (앱을 사용한 후 3페이지) <https://www.city.satama.lg.jp/001/006/010/003/p042612.html?page=dictionary>



iOS판



Android판

쓰레기 분별 조건표

쓰레기 분별 사전 앱을 이용하십시오!

아이티마시 쓰레기 분별 사전 검색

앱사장이 가능한 휴대전화를 갖고 있다면 아이티마시 쓰레기 분별 앱(아이폰/안드로이드)을 다운로드하십시오. (앱을 사용한 후 3페이지) <https://www.city.satama.lg.jp/001/006/010/003/p042612.html?page=dictionary>



iOS판



Android판

쓰레기 분별 조건표

